



**PREFEITURA MUNICIPAL DE BARREIRAS  
ESTADO DA BAHIA**

# **RELATÓRIO RESUMIDO**

**DA**

**EXECUÇÃO**

**ORÇAMENTÁRIA**

**3º BIMESTRE 2020**

**GESTOR: JOÃO BARBOSA DE SOUZA SOBRINHO**

**PREFEITURA MUNICIPAL DE BARREIRAS**  
**RELATÓRIO RESUMIDO DA EXECUÇÃO ORÇAMENTÁRIA**  
**BALANÇO ORÇAMENTÁRIO**  
**ORÇAMENTOS FISCAL E DA SEGURIDADE SOCIAL**  
**JANEIRO A JUNHO 2020 / BIMESTRE MAIO - JUNHO**

RREO - ANEXO 1 (LRF, Art 52, inciso I, alíneas "a" e "b" do inciso II e § 1º)


R\$ (1,00)

RECEITAS	PREVISÃO INICIAL	PREVISÃO ATUALIZADA (a)	RECEITAS REALIZADAS				SALDO (a-c)
			No Bimestre (b)	% (b/a)	Até o Bim (c)	% (c/a)	
<b>RECEITAS (EXCETO INTRA-ORÇAMENTÁRIAS)(I)</b>	<b>647.184.955,00</b>	<b>647.184.955,00</b>	<b>84.354.481,78</b>	<b>13,03</b>	<b>255.777.080,11</b>	<b>39,52</b>	<b>391.407.874,89</b>
Receitas Correntes	549.920.809,00	549.920.809,00	70.445.329,90	12,81	224.825.383,10	40,88	325.095.425,90
Impostos, Taxas e Contribuições de Melhoria	78.112.041,00	78.112.041,00	10.197.627,61	13,06	33.389.754,12	42,75	44.722.286,88
Impostos	68.046.057,00	68.046.057,00	9.508.333,04	13,97	29.220.535,17	42,94	38.825.521,83
Taxas	10.065.984,00	10.065.984,00	689.294,57	6,85	4.169.218,95	41,42	5.896.765,05
Contribuições	7.688.075,00	7.688.075,00	1.681.902,42	21,88	3.632.014,36	47,24	4.056.060,64
Contribuição para o Custeio do Serviço de Iluminação P	7.688.075,00	7.688.075,00	1.681.902,42	21,88	3.632.014,36	47,24	4.056.060,64
Receita Patrimonial	15.255.224,00	15.255.224,00	1.731.641,93	11,35	3.668.976,60	24,05	11.586.247,40
Exploração do Patrimônio Imobiliário do Estado	16.020,00	16.020,00	0,00	0,00	0,00	0,00	16.020,00
Valores Mobiliários	10.138.970,00	10.138.970,00	401.885,86	3,96	1.044.581,61	10,30	9.094.388,39
Demais Receitas Patrimoniais	5.100.234,00	5.100.234,00	1.329.756,07	26,07	2.624.394,99	51,46	2.475.839,01
Transferências Correntes	345.483.056,00	345.483.056,00	56.608.231,07	16,39	183.117.563,13	53,00	162.365.492,87
Transferências da União e de suas Entidades	203.734.738,00	203.734.738,00	35.079.951,50	17,22	113.745.140,63	55,83	89.989.597,37
Transferências dos Estados e do Distrito Federal e de st	77.588.068,00	77.588.068,00	12.272.072,21	15,82	37.788.855,15	48,70	39.799.212,85
Transferências de Instituições Privadas	20.000,00	20.000,00	0,00	0,00	0,00	0,00	20.000,00
Transferências de Outras Instituições Públicas	64.140.250,00	64.140.250,00	9.256.207,36	14,43	31.583.567,35	49,24	32.556.682,65
Outras Receitas Correntes	103.382.413,00	103.382.413,00	225.926,87	0,22	1.017.074,89	0,98	102.365.338,11
Multas Administrativas, Contratuais e Judiciais	877.787,00	877.787,00	187.252,33	21,33	464.730,41	52,94	413.056,59
Indenizações, Restituições e Ressarcimentos	717.055,00	717.055,00	38.674,54	5,39	552.344,48	77,03	164.710,52
Demais Receitas Correntes	101.787.571,00	101.787.571,00	0,00	0,00	0,00	0,00	101.787.571,00
Receitas de Capital	97.264.146,00	97.264.146,00	13.909.151,88	14,30	30.951.697,01	31,82	66.312.448,99
Operações de Crédito	41.850.000,00	41.850.000,00	8.423.961,49	20,13	24.518.132,52	58,59	17.331.867,48
Operações de Crédito - Mercado Interno	41.850.000,00	41.850.000,00	8.423.961,49	20,13	24.518.132,52	58,59	17.331.867,48
Alienação de Bens	10.375.000,00	10.375.000,00	0,00	0,00	855,40	0,01	10.374.144,60
Alienação de Bens Imóveis	10.375.000,00	10.375.000,00	0,00	0,00	855,40	0,01	10.374.144,60
Transferências de Capital	45.039.146,00	45.039.146,00	5.485.190,39	12,18	6.432.709,09	14,28	38.606.436,91
Transferências da União e de suas Entidades	44.825.546,00	44.825.546,00	5.485.190,39	12,24	6.432.709,09	14,35	38.392.836,91
Transferências dos Estados e do Distrito Federal e de st	213.600,00	213.600,00	0,00	0,00	0,00	0,00	213.600,00
<b>RECEITAS (INTRA-ORÇAMENTÁRIAS) (II)</b>							
<b>SUB TOTAL DAS RECEITAS (III) (I + II)</b>	<b>647.184.955,00</b>	<b>647.184.955,00</b>	<b>84.354.481,78</b>	<b>13,03</b>	<b>255.777.080,11</b>	<b>39,52</b>	<b>391.407.874,89</b>
<b>OPERAÇÃO DE CRÉDITO / REFINANCIAMENTO (IV)</b>	<b>0,00</b>	<b>0,00</b>	<b>0,00</b>	<b>0,00</b>	<b>0,00</b>	<b>0,00</b>	<b>0,00</b>
Operação de Créditos Internas	0,00	0,00	0,00	0,00	0,00	0,00	0,00
Mobiliária	0,00	0,00	0,00	0,00	0,00	0,00	0,00
Contratual	0,00	0,00	0,00	0,00	0,00	0,00	0,00
Operação de Créditos Externas	0,00	0,00	0,00	0,00	0,00	0,00	0,00
Mobiliária	0,00	0,00	0,00	0,00	0,00	0,00	0,00
Contratual	0,00	0,00	0,00	0,00	0,00	0,00	0,00
<b>TOTAL DAS RECEITAS (V) = (III + IV)</b>	<b>647.184.955,00</b>	<b>647.184.955,00</b>	<b>84.354.481,78</b>	<b>13,03</b>	<b>255.777.080,11</b>	<b>39,52</b>	<b>391.407.874,89</b>
<b>DÉFICIT (VI)</b>	<b>-</b>	<b>-</b>	<b>-</b>	<b>-</b>	<b>0,00</b>	<b>-</b>	<b>-</b>
<b>TOTAL COM DÉFICIT (VII) = (V + VI)</b>	<b>647.184.955,00</b>	<b>647.184.955,00</b>	<b>84.354.481,78</b>	<b>13,03</b>	<b>255.777.080,11</b>	<b>39,52</b>	<b>391.407.874,89</b>
<b>SALDOS DE EXERCÍCIOS ANTERIORES</b>	<b>-</b>	<b>-</b>	<b>-</b>	<b>-</b>	<b>-</b>	<b>-</b>	<b>-</b>
<b>(UTILIZADOS PARA CRÉDITOS ADICIONAIS)</b>							
Superávit Financeiro	-	-	-	-	1.113.212,57	-	-
Reabertura de Créditos Adicionais	-	-	-	-	-	-	-

**PREFEITURA MUNICIPAL DE BARREIRAS**  
**RELATÓRIO RESUMIDO DA EXECUÇÃO ORÇAMENTÁRIA**  
**BALANÇO ORÇAMENTÁRIO**  
**ORÇAMENTOS FISCAL E DA SEGURIDADE SOCIAL**  
**JANEIRO A JUNHO 2020 / BIMESTRE MAIO - JUNHO**

DESPESAS	DOTAÇÃO INICIAL (d)	DOTAÇÃO ATUALIZADA (e)	DESPESAS EMPENHADAS		SALDO (g) = (e-f)	DESPESAS LIQUIDADAS		SALDO (i) = (e-h)	DESPESAS PAGAS ATÉ O BIMESTRE (j)	INSCRITAS EM RESTOS A PAGAR NÃO PROCESSADOS* (k)
			No Bimestre	Até o Bimestre (f)		No Bimestre	Até Bimestre (h)			
DESPESAS (EXCETO INTRA-ORÇAMENTÁRIAS) (VIII)	647.184.955,00	652.599.847,67	58.177.413,72	487.232.739,44	165.367.108,23	90.398.355,80	249.487.505,90	403.112.341,77	236.959.989,77	0,00
DESPESAS CORRENTES	401.695.888,50	456.621.559,31	30.171.838,50	397.024.904,38	59.596.654,93	64.202.993,01	191.385.063,55	265.236.495,76	182.650.049,74	0,00
DESPESAS DE PESSOAL E ENCARGOS	240.638.929,80	253.041.898,14	6.062.341,56	228.726.555,90	24.315.342,24	36.743.648,99	109.881.221,67	143.160.676,47	109.728.579,88	0,00
JUROS E ENCARGOS DA DÍVIDA	80.234,00	80.234,00	0,00	0,00	80.234,00	0,00	0,00	80.234,00	0,00	0,00
OUTRAS DESPESAS CORRENTES	160.976.724,70	203.499.427,17	24.109.496,94	168.298.348,48	35.201.078,69	27.459.344,02	-81.503.841,88	121.995.585,29	72.921.469,86	0,00
DESPESAS DE CAPITAL	244.563.166,50	195.552.388,36	28.005.575,22	90.207.835,06	105.344.553,30	26.195.362,79	58.102.442,35	137.449.946,01	54.309.940,03	0,00
INVESTIMENTOS	230.483.256,50	177.947.478,36	25.549.075,22	72.641.632,56	105.305.845,80	23.152.702,03	47.369.382,77	130.578.095,59	43.576.880,45	0,00
INVERSÕES FINANCEIRAS	0,00	0,00	0,00	0,00	0,00	0,00	0,00	0,00	0,00	0,00
AMORTIZAÇÃO DA DÍVIDA	14.079.910,00	17.604.910,00	2.456.500,00	17.566.202,50	38.707,50	3.042.660,76	10.733.059,58	6.871.850,42	10.733.059,58	0,00
RESERVA DE CONTINGÊNCIA	925.900,00	425.900,00	0,00	0,00	425.900,00	0,00	0,00	425.900,00	0,00	0,00
DESPESAS (INTRA-ORÇAMENTÁRIAS) (IX)	0,00	0,00	0,00	0,00	0,00	0,00	0,00	0,00	0,00	0,00
<b>SUB TOTAL DAS DESPESAS (X) (VIII + IX)</b>	<b>647.184.955,00</b>	<b>652.599.847,67</b>	<b>58.177.413,72</b>	<b>487.232.739,44</b>	<b>165.367.108,23</b>	<b>90.398.355,80</b>	<b>249.487.505,90</b>	<b>403.112.341,77</b>	<b>236.959.989,77</b>	<b>0,00</b>
<b>AMORTIZAÇÃO DA DÍVIDA / REFINANCIAMENT</b>	<b>0,00</b>	<b>0,00</b>	<b>0,00</b>	<b>0,00</b>	<b>0,00</b>	<b>0,00</b>	<b>0,00</b>	<b>0,00</b>	<b>0,00</b>	<b>0,00</b>
Amortização da Dívida Interna	0,00	0,00	0,00	0,00	0,00	0,00	0,00	0,00	0,00	0,00
Dívida Mobiliária	0,00	0,00	0,00	0,00	0,00	0,00	0,00	0,00	0,00	0,00
Outras Dívidas	0,00	0,00	0,00	0,00	0,00	0,00	0,00	0,00	0,00	0,00
Amortização da Dívida Externa	0,00	0,00	0,00	0,00	0,00	0,00	0,00	0,00	0,00	0,00
Dívida Mobiliária	0,00	0,00	0,00	0,00	0,00	0,00	0,00	0,00	0,00	0,00
Outras Dívidas	0,00	0,00	0,00	0,00	0,00	0,00	0,00	0,00	0,00	0,00
<b>TOTAL DAS DESPESAS (XII) = (X + XI)</b>	<b>647.184.955,00</b>	<b>652.599.847,67</b>	<b>58.177.413,72</b>	<b>487.232.739,44</b>	<b>165.367.108,23</b>	<b>90.398.355,80</b>	<b>249.487.505,90</b>	<b>403.112.341,77</b>	<b>236.959.989,77</b>	<b>0,00</b>
<b>SUPERÁVIT (XIII)</b>	<b>-</b>	<b>-</b>	<b>-</b>	<b>-</b>	<b>-</b>	<b>-</b>	<b>0,00</b>	<b>-</b>	<b>-</b>	<b>-</b>
<b>TOTAL COM SUPERÁVIT (XIV) = (XII + XIII)</b>	<b>647.184.955,00</b>	<b>652.599.847,67</b>	<b>58.177.413,72</b>	<b>487.232.739,44</b>	<b>-</b>	<b>90.398.355,80</b>	<b>249.487.505,90</b>	<b>-</b>	<b>236.959.989,77</b>	<b>0,00</b>


FONTE: Sistema de Contabilidade Pública, Unidade Responsável: PREFEITURA MUNICIPAL DE BARREIRAS



JOÃO BARBOSA DE SOUZA SOBRINHO  
 Prefeito  
 Mat.53054



CELSON LUIS LESSA  
 Secretário da Fazenda  
 Portaria nº123



BARTOLOMEU PINTO DA SILVA  
 Contador(a)  
 CRC-041320/O-7

**PREFEITURA MUNICIPAL DE BARREIRAS**  
**RELATÓRIO RESUMIDO DA EXECUÇÃO ORÇAMENTÁRIA**  
**DEMONSTRATIVO DA EXECUÇÃO DAS DESPESAS POR FUNÇÃO/SUBFUNÇÃO**  
**ORÇAMENTOS FISCAL E DA SEGURIDADE SOCIAL**  
**JANEIRO A JUNHO 2020 / BIMESTRE MAIO - JUNHO**

RREO - Anexo 2 (LRF, Art 52, Inciso II, Alínea "c")

R\$ 1,00

FUNÇÃO / SUBFUNÇÃO	DOTAÇÃO INICIAL	DOTAÇÃO ATUALIZADA (a)	Despesas Empenhadas			SALDO (c) = (a - b)	Despesas Liquidadas			SALDO (e) = (a - d)	INSCRITAS EM RESTOS A PAGAR NÃO PROCESSADOS (f)
			No Bimestre	Até o Bimestre (b)	% (b/total b)		No Bimestre	Até Bimestre (d)	% (d/total d)		
DESPESAS (EXCETO INTRA-ORÇAMENTÁRIAS) (I)					0,00 %	0,00			0,00 %	0,00	0,00
LEGISLATIVA	16.385.000,00	16.385.000,00	1.256.900,59	15.794.452,19	3,24 %	590.547,81	2.512.824,72	7.504.522,22	3,01 %	8.880.477,78	0,00
Ação Legislativa	16.321.000,00	16.376.590,00	1.256.900,59	15.786.042,19	3,24 %	590.547,81	2.512.824,72	7.496.112,22	3,00 %	8.880.477,78	0,00
Formação de Recursos Humanos	64.000,00	8.410,00	0,00	8.410,00	0,00 %	0,00	0,00	8.410,00	0,00 %	0,00	0,00
JUDICIÁRIA	3.614.617,00	3.857.617,00	0,00	3.432.058,93	0,70 %	425.558,07	463.049,42	1.397.941,09	0,56 %	2.459.675,91	0,00
DEFESA DO INTERESSE PÚBLICO NO PROCE	3.614.617,00	3.857.617,00	0,00	3.432.058,93	0,70 %	425.558,07	463.049,42	1.397.941,09	0,56 %	2.459.675,91	0,00
ESSENCIAL À JUSTIÇA	84.498,00	84.498,00	0,00	0,00	0,00 %	84.498,00	0,00	0,00	0,00 %	84.498,00	0,00
REPRESENTAÇÃO JUDICIAL E EXTRAJUDICIA	84.498,00	84.498,00	0,00	0,00	0,00 %	84.498,00	0,00	0,00	0,00 %	84.498,00	0,00
ADMINISTRAÇÃO	38.945.880,00	39.898.880,00	2.454.275,58	32.495.083,68	6,67 %	7.403.796,32	5.537.197,88	15.576.827,12	6,24 %	24.322.052,88	0,00
Administração Geral	33.617.507,00	36.448.507,00	2.454.275,58	31.599.228,68	6,49 %	4.849.278,32	5.391.579,69	15.152.384,92	6,07 %	21.296.122,08	0,00
Controle Interno	941.827,00	1.063.827,00	0,00	817.000,00	0,17 %	246.827,00	112.303,19	349.727,20	0,14 %	714.099,80	0,00
Tecnologia da Informação	166.000,00	166.000,00	0,00	0,00	0,00 %	166.000,00	0,00	0,00	0,00 %	166.000,00	0,00
Ordenamento Territorial	3.164.375,00	1.264.375,00	0,00	0,00	0,00 %	1.264.375,00	0,00	0,00	0,00 %	1.264.375,00	0,00
Formação de Recursos Humanos	427.447,00	427.447,00	0,00	0,00	0,00 %	427.447,00	0,00	0,00	0,00 %	427.447,00	0,00
ADMINISTRACAO DE RECEITAS	435.750,00	335.750,00	0,00	0,00	0,00 %	335.750,00	0,00	0,00	0,00 %	335.750,00	0,00
COMUNICACAO SOCIAL	192.974,00	192.974,00	0,00	78.855,00	0,02 %	114.119,00	33.315,00	74.715,00	0,03 %	118.259,00	0,00
SEGURANÇA PÚBLICA	11.538.281,00	11.039.281,00	335,30	9.447.920,95	1,94 %	1.591.360,05	1.394.959,90	4.148.073,82	1,66 %	6.891.207,18	0,00
Administração Geral	146.000,00	491.000,00	335,30	474.654,80	0,10 %	16.345,20	119.703,05	281.667,05	0,11 %	209.332,95	0,00
POLICIAMENTO	11.318.081,00	10.474.081,00	0,00	8.973.266,15	1,84 %	1.500.814,85	1.275.256,85	3.866.406,77	1,55 %	6.607.674,23	0,00
DEFESA CIVIL	74.200,00	74.200,00	0,00	0,00	0,00 %	74.200,00	0,00	0,00	0,00 %	74.200,00	0,00
ASSISTÊNCIA SOCIAL	11.631.251,60	13.647.251,60	1.482.084,86	9.037.617,17	1,85 %	4.609.634,43	1.499.318,94	3.982.215,54	1,60 %	9.665.036,06	0,00
Administração Geral	4.225.042,00	4.280.042,00	55.200,00	3.403.296,83	0,70 %	876.745,17	522.633,51	1.468.408,65	0,59 %	2.811.633,35	0,00
Formação de Recursos Humanos	18.675,00	18.675,00	0,00	0,00	0,00 %	18.675,00	0,00	0,00	0,00 %	18.675,00	0,00
Assistência a Criança e ao Adolescente	425.373,00	653.373,00	102.000,00	276.900,00	0,06 %	376.473,00	51.741,50	140.743,76	0,06 %	512.629,24	0,00
Assistência Comunitária	6.666.861,60	8.399.861,60	1.324.884,86	5.327.420,34	1,09 %	3.072.441,26	924.943,93	2.360.396,39	0,95 %	6.039.465,21	0,00
Fomento ao Trabalho	212.300,00	212.300,00	0,00	20.000,00	0,00 %	192.300,00	0,00	12.666,74	0,01 %	199.633,26	0,00
DIREITOS INDIVIDUAIS, COLETIVOS E DIFUS	83.000,00	83.000,00	0,00	10.000,00	0,00 %	73.000,00	0,00	0,00	0,00 %	83.000,00	0,00
SAÚDE	136.062.746,80	168.757.263,77	11.211.447,88	150.389.059,86	30,87 %	18.368.203,91	23.187.269,02	62.069.362,36	24,88 %	106.687.901,41	0,00
Administração Geral	9.392.733,00	21.939.012,77	5.738.728,94	18.426.061,01	3,78 %	3.512.951,76	3.646.966,87	7.135.984,40	2,86 %	14.803.028,37	0,00
Formação de Recursos Humanos	216.000,00	160.400,00	0,00	16.080,00	0,00 %	144.320,00	0,00	580,40	0,00 %	159.819,60	0,00
Atenção Básica	44.055.004,00	51.120.203,79	1.910.879,15	44.272.807,68	9,09 %	6.847.396,11	7.018.381,06	19.044.828,67	7,63 %	32.075.375,12	0,00
ASSISTÊNCIA HOSPITALAR E AMBULATORIAL	73.113.384,00	83.248.140,78	2.658.888,44	76.553.924,76	15,71 %	6.694.216,02	11.286.468,13	32.075.885,06	12,86 %	51.172.255,72	0,00
SUPORTE PROFILATICO E TERAPEUTICO	1.635.888,00	2.692.797,13	18.000,00	2.576.638,84	0,53 %	116.158,29	188.928,79	590.766,00	0,24 %	2.102.031,13	0,00
Vigilância Sanitária	570.138,00	754.138,00	-15.000,00	627.150,12	0,13 %	126.987,88	39.740,32	181.819,22	0,07 %	572.318,78	0,00
Vigilância Epidemiológica	6.503.225,80	8.176.197,30	943.189,27	7.399.454,12	1,52 %	776.743,18	933.403,02	2.810.626,38	1,13 %	5.365.570,92	0,00
Alimentação e Nutrição	61.588,00	123.588,00	-50.000,00	35.000,00	0,01 %	88.588,00	6.829,20	19.584,60	0,01 %	104.003,40	0,00

**PREFEITURA MUNICIPAL DE BARREIRAS**  
**RELATÓRIO RESUMIDO DA EXECUÇÃO ORÇAMENTÁRIA**  
**DEMONSTRATIVO DA EXECUÇÃO DAS DESPESAS POR FUNÇÃO/SUBFUNÇÃO**  
**ORÇAMENTOS FISCAL E DA SEGURIDADE SOCIAL**  
**JANEIRO A JUNHO DE 2020 / BIMESTRE MAIO - JUNHO**

RREO - Anexo 2 (LRF, Art 52, Inciso II, Alínea "c")

R\$ 1,00

FUNÇÃO/ SUBFUNÇÃO	DOTAÇÃO INICIAL	DOTAÇÃO ATUALIZADA (a)	Despesas Empenhadas			SALDO (c) = (a - b)	Despesas Liquidadas			SALDO (e) = (a - d)	INSCRITAS EM RESTOS A PAGAR NÃO PROCESSADOS (f)
			No Bimestre	Até o Bimestre (b)	% (b/total b)		No Bimestre	Até Bimestre (d)	% (d/total d)		
PROTEÇÃO E BENEFÍCIOS AO TRABALHADOR	514.786,00	542.786,00	6.762,08	481.943,33	0,10 %	60.842,67	66.551,63	209.287,63	0,08 %	333.498,37	0,00
TRABALHO	84.632,00	84.632,00	0,00	0,00	0,00 %	84.632,00	0,00	0,00	0,00 %	84.632,00	0,00
PROTEÇÃO E BENEFÍCIOS AO TRABALHADOR	59.564,00	59.564,00	0,00	0,00	0,00 %	59.564,00	0,00	0,00	0,00 %	59.564,00	0,00
Fomento ao Trabalho	25.068,00	25.068,00	0,00	0,00	0,00 %	25.068,00	0,00	0,00	0,00 %	25.068,00	0,00
EDUCAÇÃO	250.577.253,60	220.675.037,87	7.762.829,55	143.711.754,28	29,50 %	76.963.283,59	23.598.160,68	77.418.153,50	31,03 %	143.256.884,37	0,00
Administração Geral	31.453.326,00	24.420.110,27	-1.426,82	14.926.996,86	3,06 %	9.493.113,41	2.698.796,65	7.696.031,66	3,08 %	16.724.078,61	0,00
Tecnologia da Informação	103.749,00	103.749,00	0,00	0,00	0,00 %	103.749,00	0,00	0,00	0,00 %	103.749,00	0,00
Formação de Recursos Humanos	724.186,00	724.186,00	0,00	169.000,00	0,03 %	555.186,00	0,00	169.000,00	0,07 %	555.186,00	0,00
Alimentação e Nutrição	3.115.887,00	3.988.887,00	0,00	2.930.703,22	0,60 %	1.058.183,78	102.190,60	752.755,90	0,30 %	3.236.131,10	0,00
Ensino Fundamental	178.302.299,60	154.524.579,60	6.815.181,45	105.582.265,28	21,67 %	48.942.314,32	17.041.939,50	56.974.278,66	22,84 %	97.550.300,94	0,00
ENSINO MÉDIO	504.670,00	646.670,00	38.000,00	363.500,00	0,07 %	283.170,00	19.180,32	135.433,63	0,05 %	511.236,37	0,00
ENSINO SUPERIOR	155.625,00	155.625,00	0,00	0,00	0,00 %	155.625,00	0,00	0,00	0,00 %	155.625,00	0,00
Educação Infantil	35.906.261,00	35.799.981,00	891.074,92	19.708.288,92	4,04 %	16.091.692,08	3.736.053,61	11.690.653,65	4,69 %	24.109.327,35	0,00
Educação de Jovens e Adultos	51.875,00	51.875,00	0,00	0,00	0,00 %	51.875,00	0,00	0,00	0,00 %	51.875,00	0,00
Educação Especial	259.375,00	259.375,00	20.000,00	31.000,00	0,01 %	228.375,00	0,00	0,00	0,00 %	259.375,00	0,00
CULTURA	8.513.955,00	9.490.955,00	105.751,19	8.447.805,68	1,73 %	1.043.149,32	3.500,00	7.349.155,16	2,95 %	2.141.799,84	0,00
Difusão Cultural	8.513.955,00	9.490.955,00	105.751,19	8.447.805,68	1,73 %	1.043.149,32	3.500,00	7.349.155,16	2,95 %	2.141.799,84	0,00
DIREITOS E CIDADANIA	323.350,00	330.350,00	0,00	202.994,70	0,04 %	127.355,30	63.000,00	74.495,20	0,03 %	255.854,80	0,00
Custódia e reintegração Social	31.200,00	38.200,00	0,00	11.495,20	0,00 %	26.704,80	0,00	11.495,20	0,00 %	26.704,80	0,00
DIREITOS INDIVIDUAIS, COLETIVOS E DIFUS	292.150,00	292.150,00	0,00	191.499,50	0,04 %	100.650,50	63.000,00	63.000,00	0,03 %	229.150,00	0,00
URBANISMO	115.840.168,00	105.839.546,86	26.461.787,42	70.347.729,52	14,44 %	35.491.817,34	25.205.592,33	48.437.065,88	19,41 %	57.402.480,98	0,00
Administração Geral	23.789.486,00	21.784.709,80	3.028.274,79	17.742.785,86	3,64 %	4.041.923,94	4.553.905,15	10.812.798,52	4,33 %	10.971.911,28	0,00
Patrimônio Histórico, Artístico e Arqueológico	3.785.440,00	1.285.440,00	0,00	0,00	0,00 %	1.285.440,00	0,00	0,00	0,00 %	1.285.440,00	0,00
Infra-estrutura Urbana	63.447.397,00	57.452.075,06	14.693.288,83	34.127.435,89	7,00 %	23.324.639,17	16.226.350,89	28.091.700,45	11,26 %	29.360.374,61	0,00
Serviços Urbanos	14.842.823,00	17.301.300,00	8.000.000,00	16.172.789,13	3,32 %	1.128.510,87	3.465.961,29	8.573.191,91	3,44 %	8.728.108,09	0,00
SANEAMENTO BÁSICO RURAL	8.962.247,00	7.203.247,00	740.223,80	1.838.900,93	0,38 %	5.364.346,07	959.375,00	959.375,00	0,38 %	6.243.872,00	0,00
SANEAMENTO BASICO URBANO	494.100,00	494.100,00	0,00	465.817,71	0,10 %	28.282,29	0,00	0,00	0,00 %	494.100,00	0,00
ABASTECIMENTO	518.675,00	318.675,00	0,00	0,00	0,00 %	318.675,00	0,00	0,00	0,00 %	318.675,00	0,00
HABITAÇÃO	152.208,00	374.208,00	50.000,00	226.710,00	0,05 %	147.498,00	57.973,00	125.794,00	0,05 %	248.414,00	0,00
Administração Geral	45.544,00	267.544,00	50.000,00	226.710,00	0,05 %	40.834,00	57.973,00	125.794,00	0,05 %	141.750,00	0,00
habitação Urbana	106.664,00	106.664,00	0,00	0,00	0,00 %	106.664,00	0,00	0,00	0,00 %	106.664,00	0,00
SANEAMENTO	2.526.916,00	2.026.916,00	0,00	0,00	0,00 %	2.026.916,00	0,00	0,00	0,00 %	2.026.916,00	0,00
SANEAMENTO BASICO URBANO	1.960.875,00	1.460.875,00	0,00	0,00	0,00 %	1.460.875,00	0,00	0,00	0,00 %	1.460.875,00	0,00
CONTROLE AMBIENTAL	566.041,00	566.041,00	0,00	0,00	0,00 %	566.041,00	0,00	0,00	0,00 %	566.041,00	0,00
GESTÃO AMBIENTAL	5.835.728,00	5.426.728,00	4.467,56	2.800.627,46	0,57 %	2.626.100,54	345.539,82	1.144.880,19	0,46 %	4.281.847,81	0,00
Administração Geral	3.409.392,00	3.500.392,00	3.427,56	2.799.587,46	0,57 %	700.804,54	345.539,82	1.144.880,19	0,46 %	2.355.511,81	0,00

**PREFEITURA MUNICIPAL DE BARREIRAS**  
**RELATÓRIO RESUMIDO DA EXECUÇÃO ORÇAMENTÁRIA**  
**DEMONSTRATIVO DA EXECUÇÃO DAS DESPESAS POR FUNÇÃO/SUBFUNÇÃO**  
**ORÇAMENTOS FISCAL E DA SEGURIDADE SOCIAL**  
**JANEIRO A JUNHO DE 2020 / BIMESTRE MAIO - JUNHO**

RREO - Anexo 2 (LRF, Art 52, Inciso II, Alínea "c")

R\$ 1,00

FUNÇÃO/ SUBFUNÇÃO	DOTAÇÃO INICIAL	DOTAÇÃO ATUALIZADA (a)	Despesas Empenhadas			SALDO (c) = (a - b)	Despesas Liquidadas			SALDO (e) = (a - d)	INSCRITAS EM RESTOS A PAGAR NÃO PROCESSADOS (f)
			No Bimestre	Até o Bimestre (b)	% (b/total b)		No Bimestre	Até Bimestre (d)	% (d/total d)		
SANEAMENTO BÁSICO RURAL	210.444,00	210.444,00	0,00	0,00	0,00 %	210.444,00	0,00	0,00	0,00 %	210.444,00	0,00
SANEAMENTO BASICO URBANO	135.000,00	135.000,00	0,00	0,00	0,00 %	135.000,00	0,00	0,00	0,00 %	135.000,00	0,00
Preservação e Conservação Ambiental	979.276,00	979.276,00	0,00	0,00	0,00 %	979.276,00	0,00	0,00	0,00 %	979.276,00	0,00
CONTROLE AMBIENTAL	986.616,00	486.616,00	1.040,00	1.040,00	0,00 %	485.576,00	0,00	0,00	0,00 %	486.616,00	0,00
RECUPERAÇÃO DE ÁREAS DEGRADADAS	115.000,00	115.000,00	0,00	0,00	0,00 %	115.000,00	0,00	0,00	0,00 %	115.000,00	0,00
AGRICULTURA	5.674.909,00	7.279.909,00	-341.500,00	3.588.483,66	0,74 %	3.691.425,34	422.718,87	1.375.430,28	0,55 %	5.904.478,72	0,00
Administração Geral	2.624.872,00	3.378.872,00	6.000,00	2.969.483,66	0,61 %	409.388,34	422.718,87	1.375.430,28	0,55 %	2.003.441,72	0,00
ABASTECIMENTO	1.006.374,00	1.006.374,00	1.000,00	12.000,00	0,00 %	994.374,00	0,00	0,00	0,00 %	1.006.374,00	0,00
Promoção da Produção Agropecuária	2.043.663,00	2.894.663,00	-348.500,00	607.000,00	0,12 %	2.287.663,00	0,00	0,00	0,00 %	2.894.663,00	0,00
Comercio e Serviços	1.688.149,00	2.348.149,00	0,00	1.548.060,12	0,32 %	800.088,88	47.886,30	198.409,96	0,08 %	2.149.739,04	0,00
Administração Geral	848.100,00	1.099.100,00	0,00	653.505,87	0,13 %	445.594,13	47.886,30	198.409,96	0,08 %	900.690,04	0,00
Promoção Comercial	643.249,00	1.072.249,00	0,00	894.554,25	0,18 %	177.694,75	0,00	0,00	0,00 %	1.072.249,00	0,00
TURISMO	176.800,00	176.800,00	0,00	0,00	0,00 %	176.800,00	0,00	0,00	0,00 %	176.800,00	0,00
COMUNICAÇÕES	41.200,00	41.200,00	0,00	0,00	0,00 %	41.200,00	0,00	0,00	0,00 %	41.200,00	0,00
Administração Geral	41.200,00	41.200,00	0,00	0,00	0,00 %	41.200,00	0,00	0,00	0,00 %	41.200,00	0,00
Energia	4.480.925,00	9.975.925,00	3.526.778,88	8.069.845,68	1,66 %	1.906.079,32	985.373,19	2.700.596,37	1,08 %	7.275.328,63	0,00
CONSEVAÇÃO DE ENERGIA	1.659.925,00	4.954.925,00	16.778,88	4.549.845,68	0,93 %	405.079,32	985.373,19	2.700.596,37	1,08 %	2.254.328,63	0,00
Energia Eletrica	2.821.000,00	5.021.000,00	3.510.000,00	3.520.000,00	0,72 %	1.501.000,00	0,00	0,00	0,00 %	5.021.000,00	0,00
TRANSPORTE	6.977.277,00	7.125.277,00	1.733.500,00	3.649.519,83	0,75 %	3.475.757,17	1.251.917,24	1.863.121,61	0,75 %	5.262.155,39	0,00
Administração Geral	620.584,00	620.584,00	75.000,00	129.500,00	0,03 %	491.084,00	100.117,24	114.817,24	0,05 %	505.766,76	0,00
TRANSPORTES COLETIVOS URBANOS	617.280,00	617.280,00	0,00	178.193,53	0,04 %	439.086,47	0,00	104.478,07	0,04 %	512.801,93	0,00
TRANSPORTE RODOVIARIO	2.739.413,00	2.739.413,00	0,00	203.926,30	0,04 %	2.535.486,70	41.800,00	203.926,30	0,08 %	2.535.486,70	0,00
TRANSPORTES ESPECIAIS	3.000.000,00	3.148.000,00	1.658.500,00	3.137.900,00	0,64 %	10.100,00	1.110.000,00	1.439.900,00	0,58 %	1.708.100,00	0,00
DESPORTO E LAZER	5.425.016,00	2.971.016,00	12.254,91	1.191.428,22	0,24 %	1.779.587,78	0,00	90.603,02	0,04 %	2.880.412,98	0,00
Desporto Comunitário	5.072.266,00	2.608.266,00	12.254,91	840.634,91	0,17 %	1.767.631,09	0,00	77.432,54	0,03 %	2.530.833,46	0,00
Lazer	352.750,00	362.750,00	0,00	350.793,31	0,07 %	11.956,69	0,00	13.170,48	0,01 %	349.579,52	0,00
ENCARGOS ESPECIAIS	19.875.094,00	24.514.306,57	2.456.500,00	22.851.587,51	4,69 %	1.662.719,06	3.822.074,49	14.030.858,58	5,62 %	10.483.447,99	0,00
SERVICO DA DIVIDA INTERNA	19.875.094,00	24.514.306,57	2.456.500,00	22.851.587,51	4,69 %	1.662.719,06	3.822.074,49	14.030.858,58	5,62 %	10.483.447,99	0,00
Reserva de Contingência	925.900,00	425.900,00	0,00	0,00	0,00 %	425.900,00	0,00	0,00	0,00 %	425.900,00	0,00
RESERVA DE CONTIGÊNCIA	925.900,00	425.900,00	0,00	0,00	0,00 %	425.900,00	0,00	0,00	0,00 %	425.900,00	0,00
DESPESAS INTRA-ORÇAMENTÁRIAS (II)	0,00	0,00	0,00	0,00	0,00 %	0,00	0,00	0,00	0,00 %	0,00	0,00
<b>TOTAL (III) = (I + II)</b>	<b>647.184.955,00</b>	<b>652.599.847,67</b>	<b>58.177.413,72</b>	<b>487.232.739,44</b>	<b>0,00 %</b>	<b>165.367.108,23</b>	<b>90.398.355,80</b>	<b>249.487.505,90</b>	<b>100,00 %</b>	<b>403.112.341,77</b>	<b>0,00</b>


FONTE: Sistema de Contabilidade Pública, Unidade Responsável: PREFEITURA MUNICIPAL DE BARREIRAS

**PREFEITURA MUNICIPAL DE BARREIRAS**  
**RELATÓRIO RESUMIDO DA EXECUÇÃO ORÇAMENTÁRIA**  
**DEMONSTRATIVO DA EXECUÇÃO DAS DESPESAS POR FUNÇÃO/SUBFUNÇÃO**  
**ORÇAMENTOS FISCAL E DA SEGURIDADE SOCIAL**  
**JANEIRO A JUNHO DE 2020 / BIMESTRE MAIO - JUNHO**


RREO - Anexo 2 (LRF, Art 52, Inciso II, Alínea "c")

R\$ 1,00


FUNÇÃO/ SUBFUNÇÃO	DOTAÇÃO INICIAL	DOTAÇÃO ATUALIZADA (a)	Despesas Empenhadas			SALDO (c) = (a - b)	Despesas Liquidadas			SALDO (e) = (a - d)	INSCRITAS EM RESTOS A PAGAR NÃO PROCESSADOS (f)
			No Bimestre	Até o Bimestre (b)	% (b/total b)		No Bimestre	Até Bimestre (d)	% (d/total d)		



JOÃO BARBOSA DE SOUZA SOBRINHO  
 Prefeito  
 Mat.53054



CELSO LUIS LESSA  
 Secretário da Fazenda  
 Portaria nº123



BARTOLOMEU PINTO DA SILVA  
 Contador(a)  
 CRC-041320/O-7

**PREFEITURA MUNICIPAL DE BARREIRAS**  
**RELATÓRIO RESUMIDO DA EXECUÇÃO ORÇAMENTÁRIA**  
**DEMONSTRATIVO DA RECEITA CORRENTE LÍQUIDA**  
**ORÇAMENTOS FISCAL E DA SEGURIDADE SOCIAL**


RREO - Anexo 3 (LRF, Art 53, inciso I)

Junho / 2020


R\$ 1,00

ESPECIFICAÇÃO	EVOLUÇÃO DA RECEITA REALIZADA NOS ÚLTIMOS 12 MESES												TOTAL (ÚLTIMOS 12 MESES)	PREVISÃO ATUALIZADA 2020
	7/2019	8/2019	9/2019	10/2019	11/2019	12/2019	1/2020	2/2020	3/2020	4/2020	5/2020	6/2020		
<b>RECEITAS CORRENTES (I)</b>	45.688.732,73	35.394.209,29	37.398.460,81	40.208.112,43	43.135.219,84	63.634.901,24	43.932.239,09	44.147.870,78	37.146.735,10	42.195.297,29	34.659.382,81	41.483.716,10	509.024.877,51	590.191.168,00
Receita Tributária	7.189.568,02	5.899.905,54	7.819.090,76	7.984.973,12	6.632.835,82	7.553.856,42	6.963.935,78	6.075.134,52	5.844.495,25	4.308.560,96	4.897.405,98	5.300.221,63	76.469.983,80	78.112.041,00
IPTU	933.081,02	665.559,76	724.238,10	708.094,99	625.752,21	436.178,63	346.286,21	348.848,66	421.044,33	274.512,61	625.773,55	714.268,86	6.823.638,93	14.490.122,00
ISS	2.852.871,88	2.896.752,59	4.743.453,30	4.288.420,28	3.394.554,17	3.439.114,16	2.717.444,85	2.775.202,13	2.474.739,09	2.146.894,60	2.205.065,36	2.227.359,81	36.161.872,22	28.616.740,00
ITBI	1.605.480,87	508.455,12	357.788,24	589.791,23	601.272,36	583.968,70	598.730,44	336.754,64	997.703,07	278.777,18	313.006,99	570.575,95	7.342.304,79	6.901.254,00
IRRF	1.416.496,62	1.411.674,08	1.650.320,17	1.637.581,83	1.621.560,14	2.863.490,72	1.710.693,00	1.367.401,24	1.510.148,86	1.407.021,22	1.417.748,14	1.434.534,38	19.448.670,40	18.037.941,00
Outras Receitas Tributárias	381.637,63	417.463,99	343.290,95	761.084,79	389.696,94	231.104,21	1.590.781,28	1.246.927,85	440.859,90	201.355,35	335.811,94	353.482,63	6.693.497,46	10.065.984,00
Receita de Contribuições	1.142.256,50	13.624,77	1.080.930,77	554.047,12	637.400,28	731.104,54	406.948,32	795.269,22	33.595,02	714.299,38	655.248,98	1.026.653,44	7.791.378,34	7.688.075,00
Receita Patrimonial	1.622.816,18	1.004.144,19	455.385,70	432.919,88	1.944.477,77	1.415.396,24	395.343,30	733.185,62	621.758,13	187.047,62	296.120,29	1.435.521,64	10.544.116,56	15.255.224,00
Receita Agropecuária	0,00	0,00	0,00	0,00	0,00	0,00	0,00	0,00	0,00	0,00	0,00	0,00	0,00	0,00
Receita Industrial	0,00	0,00	0,00	0,00	0,00	0,00	0,00	0,00	0,00	0,00	0,00	0,00	0,00	0,00
Receita de Serviços	0,00	0,00	0,00	0,00	0,00	0,00	0,00	0,00	0,00	0,00	0,00	0,00	0,00	0,00
Transferências Correntes	35.621.811,90	28.354.242,13	27.850.344,55	31.051.266,97	33.547.802,49	53.833.297,33	35.650.610,25	36.414.049,39	30.553.296,98	36.933.464,50	28.725.752,19	33.580.247,89	412.116.186,57	385.753.415,00
Cota-Parte do FPM	10.154.015,00	7.409.961,24	6.595.218,83	6.070.980,76	8.239.189,58	14.046.458,14	8.314.763,73	12.014.462,45	7.025.188,71	6.886.240,15	7.194.561,95	5.857.276,06	99.808.316,60	113.624.953,00
Cota-Parte do ICMS	7.670.390,02	5.700.291,86	6.554.989,08	7.170.896,80	6.629.193,34	10.184.494,18	4.980.239,97	7.321.563,25	7.901.927,63	5.679.452,44	5.597.140,64	6.735.991,41	82.126.570,62	77.787.034,00
Cota-Parte do IPVA	2.011.070,55	1.477.916,38	1.642.928,70	1.476.222,89	863.044,85	789.684,16	1.384.125,63	1.560.180,65	956.809,20	795.629,28	1.129.313,69	1.926.634,16	16.013.560,14	13.523.812,00
Cota-Parte do ITR	42.284,57	70.296,76	265.823,92	2.590.317,79	193.800,88	195.507,66	108.602,62	206.355,57	22.970,79	51.936,04	35.069,64	12.859,37	3.795.825,61	4.046.768,00
Transferências da LC 87/1996	0,00	0,00	0,00	0,00	0,00	0,00	0,00	0,00	0,00	0,00	0,00	0,00	0,00	0,00
Transferências da LC 61/1989	-510.573,08	646.439,26	-544.036,01	80.617,19	52.281,88	61.452,51	81.670,57	52.789,74	397.692,99	73.082,74	43.591,30	-309.774,44	125.234,65	1.118.543,00
Transferências do FUNDEB	5.618.428,23	5.029.899,50	5.202.519,90	5.386.216,50	5.600.910,35	7.684.398,70	4.937.827,42	7.051.833,30	5.216.168,53	5.121.530,74	4.767.970,19	4.488.237,17	66.105.940,53	64.140.250,00
Outras Transferências Correntes	10.636.196,61	8.019.437,13	8.132.900,13	8.276.015,04	11.969.381,61	20.871.301,98	15.843.380,31	8.206.864,43	9.032.539,13	18.325.593,11	9.958.104,78	14.869.024,16	144.140.738,42	111.215.330,00
Outras Receitas Correntes	112.280,13	122.292,66	192.709,03	184.905,34	372.703,48	101.246,71	515.401,44	130.232,03	93.589,72	51.924,83	84.855,37	141.071,50	2.103.212,24	103.382.413,00
<b>DEDUÇÕES (II)</b>	-3.166.151,88	-2.931.693,08	-3.011.791,94	-3.461.683,48	-3.185.045,60	-4.203.180,86	-2.957.546,25	-4.220.512,25	-3.181.379,12	-2.682.651,44	-2.791.217,02	-2.906.551,99	-38.699.404,91	-40.270.359,00
Contrib. do Servidor para o Plano de Previdência	0,00	0,00	0,00	0,00	0,00	0,00	0,00	0,00	0,00	0,00	0,00	0,00	0,00	0,00
Compensação Financ. entre Regimes Previdência	0,00	0,00	0,00	0,00	0,00	0,00	0,00	0,00	0,00	0,00	0,00	0,00	0,00	0,00
Dedução de Receita para Formação do FUNDEB	-3.166.151,88	-2.931.693,08	-3.011.791,94	-3.461.683,48	-3.185.045,60	-4.203.180,86	-2.957.546,25	-4.220.512,25	-3.181.379,12	-2.682.651,44	-2.791.217,02	-2.906.551,99	-38.699.404,91	-40.270.359,00
<b>RECEITA CORRENTE LÍQUIDA (III) = (I - II)</b>	42.522.580,85	32.462.516,21	34.386.668,87	36.746.428,95	39.950.174,24	59.431.720,38	40.974.692,84	39.927.358,53	33.965.355,98	39.512.645,85	31.868.165,79	38.577.164,11	470.325.472,60	549.920.809,00
(-) Transferências obrigatórias da União relativas às emendas individuais (art. 166-A, § 1º, da CF) (IV)	0,00	0,00	0,00	0,00	0,00	0,00	0,00	0,00	0,00	0,00	0,00	0,00	0,00	0,00
<b>RECEITA CORRENTE LÍQUIDA AJUSTADA PARA CÁLCULO DOS LIMITES DE ENDIVIDAMENTO (V) = (III - IV)</b>	42.522.580,85	32.462.516,21	34.386.668,87	36.746.428,95	39.950.174,24	59.431.720,38	40.974.692,84	39.927.358,53	33.965.355,98	39.512.645,85	31.868.165,79	38.577.164,11	470.325.472,60	549.920.809,00
(-) Transferências obrigatórias da União relativas às emendas bancadas (art. 166, § 16, da CF) (VI)	0,00	0,00	0,00	0,00	0,00	0,00	0,00	0,00	0,00	0,00	0,00	0,00	0,00	0,00
<b>RECEITA CORRENTE LÍQUIDA AJUSTADA PARA CÁLCULO DOS LIMITES DA DESPESA COM PESSOAL (VII) = (V - VI)</b>	42.522.580,85	32.462.516,21	34.386.668,87	36.746.428,95	39.950.174,24	59.431.720,38	40.974.692,84	39.927.358,53	33.965.355,98	39.512.645,85	31.868.165,79	38.577.164,11	470.325.472,60	549.920.809,00


FONTE: Sistema de Contabilidade Pública, Unidade Responsável: PREFEITURA MUNICIPAL DE BARREIRAS



JOÃO BARBOSA DE SOUZA SOBRINHO  
 Prefeito  
 Mat.53054



CELSO LUIS LESSA  
 Secretário da Fazenda  
 Portaria nº123



BARTOLOMEU PINTO DA SILVA  
 Contador(a)  
 CRC-041320/O-7



**PREFEITURA MUNICIPAL DE BARREIRAS**  
**RELATÓRIO RESUMIDO DA EXECUÇÃO ORÇAMENTÁRIA**  
**DEMONSTRATIVO DAS RECEITAS E DESPESAS PREVIDENCIÁRIAS DO REGIME PRÓPRIO DE PREVIDÊNCIA DOS SERVIDORES**  
**ORÇAMENTO DA SEGURIDADE SOCIAL**  
**JANEIRO A JUNHO 2020 / BIMESTRE MAIO - JUNHO**

RREO - ANEXO 4 (LRF, Art 53, inciso II)

Em reais

**PLANO PREVIDENCIÁRIO**

RECEITAS PREVIDENCIÁRIAS - RPPS	PREVISÃO INICIAL	PREVISÃO ATUALIZADA	RECEITAS REALIZADAS	
			Até o Bimestre/ 2020	Até o Bimestre/ 2019
<b>RECEITAS CORRENTES (I)</b>	0,00	0,00	0,00	0,00
<b>Receita de Contribuições dos Segurados</b>	0,00	0,00	0,00	0,00
Civil	0,00	0,00	0,00	0,00
Ativo	0,00	0,00	0,00	0,00
Inativo	0,00	0,00	0,00	0,00
Pensionista	0,00	0,00	0,00	0,00
Militar	0,00	0,00	0,00	0,00
Ativo	0,00	0,00	0,00	0,00
Inativo	0,00	0,00	0,00	0,00
Pensionista	0,00	0,00	0,00	0,00
<b>Receita de Contribuições Patronais</b>	0,00	0,00	0,00	0,00
Civil	0,00	0,00	0,00	0,00
Ativo	0,00	0,00	0,00	0,00
Inativo	0,00	0,00	0,00	0,00
Pensionista	0,00	0,00	0,00	0,00
Militar	0,00	0,00	0,00	0,00
Ativo	0,00	0,00	0,00	0,00
Inativo	0,00	0,00	0,00	0,00
Pensionista	0,00	0,00	0,00	0,00
<b>Em Regime de Parcelamento de Débitos</b>	0,00	0,00	0,00	0,00
<b>Receita Patrimonial</b>	0,00	0,00	0,00	0,00
<b>Receitas Imobiliárias</b>	0,00	0,00	0,00	0,00
<b>Receitas de Valores Mobiliários</b>	0,00	0,00	0,00	0,00
<b>Outras Receitas Patrimoniais</b>	0,00	0,00	0,00	0,00
<b>Receita de Serviços</b>	0,00	0,00	0,00	0,00
<b>Outras Receitas Correntes</b>	0,00	0,00	0,00	0,00
<b>Compensação Previdenciária do RGPS para o RPPS</b>	0,00	0,00	0,00	0,00
<b>Aportes Periódicos para Amortização de Déficit Atuarial do RPPS (II)</b>	0,00	0,00	0,00	0,00
<b>Demais Receitas Correntes</b>	0,00	0,00	0,00	0,00
<b>RECEITAS DE CAPITAL (III)</b>	0,00	0,00	0,00	0,00
<b>Alienação de Bens, Direitos e Ativos</b>	0,00	0,00	0,00	0,00
<b>Amortização de Empréstimos</b>	0,00	0,00	0,00	0,00
<b>Outras Receitas de Capital</b>	0,00	0,00	0,00	0,00
<b>TOTAL DAS RECEITAS PREVIDENCIÁRIAS RPPS - (IV) = (I + III - II)</b>	0,00	0,00	0,00	0,00

DESPESAS PREVIDENCIÁRIAS - RPPS	DOTAÇÃO INICIAL	DOTAÇÃO ATUALIZADA	DESPESAS EMPENHADAS		DESPESAS LIQUIDADAS		INSCRITAS EM RESTOS A PAGAR NÃO PROCESSADOS	
			Até o Bimestre/ 2020	Até o Bimestre/ 2019	Até o Bimestre/ 2020	Até o Bimestre/ 2019	Em 2020	Em 2019
<b>Benefícios - Civil</b>	0,00	0,00	0,00	0,00	0,00	0,00	0,00	0,00
Aposentadorias	0,00	0,00	0,00	0,00	0,00	0,00	0,00	0,00
Pensões	0,00	0,00	0,00	0,00	0,00	0,00	0,00	0,00
Outros Benefícios Previdenciários	0,00	0,00	0,00	0,00	0,00	0,00	0,00	0,00
<b>Benefícios - Militar</b>	0,00	0,00	0,00	0,00	0,00	0,00	0,00	0,00
Reformas	0,00	0,00	0,00	0,00	0,00	0,00	0,00	0,00
Pensões	0,00	0,00	0,00	0,00	0,00	0,00	0,00	0,00
Outros Benefícios Previdenciários	0,00	0,00	0,00	0,00	0,00	0,00	0,00	0,00
<b>Outras Despesas Previdenciárias</b>	0,00	0,00	0,00	0,00	0,00	0,00	0,00	0,00
<b>Compensação Previdenciária do RPPS para o RGPS</b>	0,00	0,00	0,00	0,00	0,00	0,00	0,00	0,00
<b>Demais Despesas Previdenciárias</b>	0,00	0,00	0,00	0,00	0,00	0,00	0,00	0,00
<b>TOTAL DAS DESPESAS PREVIDENCIÁRIAS - RPPS (VII) = (V + VI)</b>	0,00	0,00	0,00	0,00	0,00	0,00	0,00	0,00
<b>RÉSUMO PREVIDENCIÁRIO (VIII) = (IV - VII)</b>	0,00	0,00	-	-	0,00	0,00	-	-

RECURSOS RPPS ARRECADADOS EM EXERCÍCIOS ANTERIORES	PREVISÃO ORÇAMENTÁRIA
VALOR	0,00

RESERVA ORÇAMENTÁRIA DO RPPS	PREVISÃO ORÇAMENTÁRIA
VALOR	0,00

APORTES DE RECURSOS PARA O PLANO PREVIDENCIÁRIO DO RPPS	APORTES REALIZADOS
Plano de Amortização - Contribuição Patronal Suplementar	0,00
Plano de Amortização - Aporte Periódico de Valores Predefinidos	0,00
Outros Aportes para o RPPS	0,00
Recursos para Cobertura de Déficit Financeiro	0,00

BENS E DIREITOS DO RPPS	PERÍODO DE REFERÊNCIA	
	2020	2019
Caixa e Equivalentes de Caixa	0,00	0,00
Investimentos e Aplicações	0,00	0,00
Outros Bens e Direitos	0,00	0,00

PLANO FINANCEIRO				
RECEITAS PREVIDENCIÁRIAS - RPPS	PREVISÃO INICIAL	PREVISÃO ATUALIZADA	RECEITAS REALIZADAS	
			Até o Bimestre/ 2020	Até o Bimestre/ 2019
<b>RECEITAS CORRENTES (IX)</b>	0,00	0,00	0,00	0,00
<b>Receita de Contribuições dos Segurados</b>	0,00	0,00	0,00	0,00
Civil	0,00	0,00	0,00	0,00
Ativo	0,00	0,00	0,00	0,00
Inativo	0,00	0,00	0,00	0,00
Pensionista	0,00	0,00	0,00	0,00
Militar	0,00	0,00	0,00	0,00
Ativo	0,00	0,00	0,00	0,00
Inativo	0,00	0,00	0,00	0,00
Pensionista	0,00	0,00	0,00	0,00
<b>Receita de Contribuições Patronais</b>	0,00	0,00	0,00	0,00
Civil	0,00	0,00	0,00	0,00
Ativo	0,00	0,00	0,00	0,00
Inativo	0,00	0,00	0,00	0,00
Pensionista	0,00	0,00	0,00	0,00
Militar	0,00	0,00	0,00	0,00
Ativo	0,00	0,00	0,00	0,00
Inativo	0,00	0,00	0,00	0,00
Pensionista	0,00	0,00	0,00	0,00
<b>Em Regime de Parcelamento de Débitos</b>	0,00	0,00	0,00	0,00
<b>Receita Patrimonial</b>	0,00	0,00	0,00	0,00
Recargas Imobiliárias	0,00	0,00	0,00	0,00
Recargas de Valores Mobiliários	0,00	0,00	0,00	0,00
Outras Receitas Patrimoniais	0,00	0,00	0,00	0,00
<b>Receita de Serviços</b>	0,00	0,00	0,00	0,00
Outras Receitas Correntes	0,00	0,00	0,00	0,00
Compensação Previdenciária do RGPS para o RPPS	0,00	0,00	0,00	0,00
Demais Receitas Correntes	0,00	0,00	0,00	0,00
<b>RECEITAS DE CAPITAL (IX)</b>	0,00	0,00	0,00	0,00
Alienação de Bens, Direitos e Ativos	0,00	0,00	0,00	0,00
Amortização de Empréstimos	0,00	0,00	0,00	0,00
Outras Receitas de Capital	0,00	0,00	0,00	0,00
<b>TOTAL DAS RECEITAS PREVIDENCIÁRIAS RPPS - (IV) = (I + III - II)</b>	0,00	0,00	0,00	0,00

DESPESAS PREVIDENCIÁRIAS - RPPS	DOTAÇÃO INICIAL	DOTAÇÃO ATUALIZADA	DESPESAS EMPENHADAS		DESPESAS LIQUIDADAS		INSCRITAS EM RESTOS A PAGAR NÃO PROCESSADOS	
			Até o Bimestre/ 2020	Até o Bimestre/ 2019	Até o Bimestre/ 2020	Até o Bimestre/ 2019	Até o Bimestre/ 2020	Até o Bimestre/ 2019
			Benefícios - Civil	0,00	0,00	0,00	0,00	0,00
Aposentadorias	0,00	0,00	0,00	0,00	0,00	0,00	0,00	0,00
Pensões	0,00	0,00	0,00	0,00	0,00	0,00	0,00	0,00
Outros Benefícios Previdenciários	0,00	0,00	0,00	0,00	0,00	0,00	0,00	0,00
Benefícios - Militar	0,00	0,00	0,00	0,00	0,00	0,00	0,00	0,00
Reformas	0,00	0,00	0,00	0,00	0,00	0,00	0,00	0,00
Pensões	0,00	0,00	0,00	0,00	0,00	0,00	0,00	0,00
Outros Benefícios Previdenciários	0,00	0,00	0,00	0,00	0,00	0,00	0,00	0,00
Outras Despesas Previdenciárias	0,00	0,00	0,00	0,00	0,00	0,00	0,00	0,00
Compensação Previdenciária do RPPS para o RGPS	0,00	0,00	0,00	0,00	0,00	0,00	0,00	0,00
Demais Despesas Previdenciárias	0,00	0,00	0,00	0,00	0,00	0,00	0,00	0,00
<b>TOTAL DAS DESPESAS PREVIDENCIÁRIAS - RPPS (VII) = (V + VI)</b>	<b>0,00</b>	<b>0,00</b>	<b>0,00</b>	<b>0,00</b>	<b>0,00</b>	<b>0,00</b>	<b>0,00</b>	<b>0,00</b>

<b>RESULTADO PREVIDENCIÁRIO (VIII) = (IV - VII)</b>	0,00	0,00	-	-	0,00	0,00	-	-
---	------	------	---	---	------	------	---	---


<u>APORTES DE RECURSOS PARA O PLANO FINANCEIRO DO RPPS</u>	APORTES REALIZADOS
Recursos para Cobertura de Déficit Financeiro	0,00
Recursos para Cobertura de Déficit Financeiro	0,00

<u>RECEITAS DA ADMINISTRAÇÃO - RPPS</u>	PREVISÃO INICIAL	PREVISÃO ATUALIZADA	RECEITAS REALIZADAS	
			Até o Bimestre/ 2020	Até o Bimestre/ 2019
RECEITAS CORRENTES	0,00	0,00	0,00	0,00
<b>TOTAL DAS RECEITAS DA ADMINISTRAÇÃO - RPPS - (XII)</b>	<b>0,00</b>	<b>0,00</b>	<b>0,00</b>	<b>0,00</b>


<u>DESPESAS DA ADMINISTRAÇÃO - RPPS</u>	DOTAÇÃO INICIAL	DOTAÇÃO ATUALIZADA	DESPESAS EMPENHADAS		DESPESAS LIQUIDADAS		INSCRITAS EM RESTOS A PAGAR NÃO PROCESSADOS	
			Até o Bimestre/ 2020	Até o Bimestre/ 2019	Até o Bimestre/ 2020	Até o Bimestre/ 2019	Em 2020	Em 2019
			DESPESAS CORRENTES (XIII)	0,00	0,00	0,00	0,00	0,00
DESPESAS DE CAPITAL (XIV)	0,00	0,00	0,00	0,00	0,00	0,00	0,00	0,00
<b>TOTAL DAS DESPESAS DA ADMINISTRAÇÃO - RPPS (XV)=(XIII + XIV)</b>	<b>0,00</b>	<b>0,00</b>	<b>0,00</b>	<b>0,00</b>	<b>0,00</b>	<b>0,00</b>	<b>0,00</b>	<b>0,00</b>

<b>RESULTADO DA ADMINISTRAÇÃO RPPS (XVI)=(XII - XV)</b>	0,00	0,00	-	-	0,00	0,00	-	-
---	------	------	---	---	------	------	---	---


FONTE:



JOÃO BARBOSA DE SOUZA SOBRINHO  
Prefeito  
Mat.53054



CELSO LUIS LESSA  
Secretário da Fazenda  
Portaria nº123



BARTOLOMEU PINTO DA SILVA  
Contador(a)  
CRC-041320/O-7

**PREFEITURA MUNICIPAL DE BARREIRAS**  
**RELATÓRIO RESUMIDO DA EXECUÇÃO ORÇAMENTÁRIA**  
**DEMONSTRATIVO DOS RESULTADOS PRIMÁRIO E NOMINAL**  
**ORÇAMENTOS FISCAL E DA SEGURIDADE SOCIAL**  
**MAIO - JUNHO DE 2020 / MAIO - JUNHO**

RREO - Anexo 6 (LRF, art 53, inciso III)

Em reais

ACIMA DA LINHA			
RECEITAS PRIMÁRIAS	PREVISÃO ATUALIZADA	Até o Bimestre/2020	
		RECEITAS REALIZADAS (a)	
RECEITAS CORRENTES (I)	549.920.809,00	224.825.383,10	
Impostos, Taxas e Contribuições de Melhoria	78.112.041,00	33.389.754,12	
IPTU	14.490.122,00	2.730.734,22	
ISS	28.616.740,00	14.546.705,84	
ITBI	6.901.254,00	3.095.548,27	
IRRF	18.037.941,00	8.847.546,84	
Outros Impostos, Taxas e Contribuições de Melhoria	10.065.984,00	4.169.218,95	
Contribuições	7.688.075,00	3.632.014,36	
Receita Patrimonial	15.255.224,00	3.668.976,60	
Aplicações Financeiras (II)	10.138.970,00	1.044.581,61	
Outras Receitas Patrimoniais	5.116.254,00	2.624.394,99	
Transferências Correntes	345.483.056,00	183.117.563,13	
Cota-Parte do FPM	92.639.254,00	37.833.994,73	
Cota-Parte do ICMS	62.229.627,00	30.573.052,38	
Cota-Parte do IPVA	10.819.050,00	6.202.154,55	
Cota-Parte do ITR	3.237.414,00	350.235,30	
Transferências da LC 87/1996	237.380,00	0,00	
Transferências da LC 61/1989	615.169,00	276.819,87	
Transferências do FUNDEB	88.338.760,00	45.397.170,84	
Outras Transferências Correntes	87.366.402,00	62.484.135,46	
Demais Receitas Correntes	103.382.413,00	1.017.074,89	
Outras Receitas Financeiras (III)	0,00	0,00	
Receitas Correntes Restantes	103.382.413,00	1.017.074,89	
RECEITAS PRIMÁRIAS CORRENTES (IV) = (I - II - III)	539.781.839,00	223.780.801,49	
RECEITAS DE CAPITAL (V)	97.264.146,00	30.951.697,01	
Operações de Crédito (VI)	41.850.000,00	24.518.132,52	
Amortização de Empréstimos (VII)	0,00	0,00	
Alienação de Bens	10.375.000,00	855,40	
Receitas de Alienação de Investimentos Temporários(VIII)	0,00	0,00	
Receitas de Alienação de Investimentos Permanentes(IX)	0,00	0,00	
Outras Alienações de Bens	0,00	0,00	
Transferências de Capital	45.039.146,00	6.432.709,09	
Convênios	27.884.483,00	6.429.747,33	
Outras Transferências de Capital	17.154.663,00	2.961,76	
Outras Receitas de Capital	0,00	0,00	
Outras Receitas de Capital Não Primárias (X)	0,00	0,00	
Outras Receitas de Capital Primárias	0,00	0,00	
RECEITAS PRIMÁRIAS DE CAPITAL(XI)=(V-VI-VII-VIII-IX-X)	55.414.146,00	6.433.564,49	
RECEITA PRIMÁRIA TOTAL(XII) = (IV + XI)	595.195.985,00	230.214.365,98	

DESPESAS PRIMÁRIAS	DOTAÇÃO ATUALIZADA	Até o Bimestre/2020						
		DESPESAS EMPENHADAS	DESPESAS LIQUIDADAS	DESPESAS PAGAS (a)	RESTOS A PAGAR PROCESSADOS PAGOS (b)	RESTOS A PAGAR NÃO PROCESSADOS		
						LIQUIDADOS	PAGOS (c)	
DESPESAS CORRENTES (XIII)	456.621.559,31	397.024.904,38	191.385.063,55	182.650.049,74	16.628.412,68	9.242.403,41	9.083.872,30	
Pessoal e Encargos Sociais	253.041.898,14	228.726.555,90	109.881.221,67	109.728.579,88	79.654,12	0,00	0,00	
Juros e Encargos da Dívida (XIV)	80.234,00	0,00	0,00	0,00	0,00	0,00	0,00	
Outras Despesas Correntes	203.499.427,17	168.298.348,48	81.503.841,88	72.921.469,86	16.548.758,56	9.242.403,41	9.083.872,30	
Transferências Constitucionais e Legais	0,00	0,00	0,00	0,00	0,00	0,00	0,00	
Demais Despesas Correntes	203.499.427,17	168.298.348,48	81.503.841,88	72.921.469,86	16.548.758,56	9.242.403,41	9.083.872,30	
DESPESAS PRIMÁRIAS CORRENTES (XV) = (XIII - XIV)	456.541.325,31	397.024.904,38	191.385.063,55	182.650.049,74	16.628.412,68	9.242.403,41	9.083.872,30	
DESPESAS DE CAPITAL (XVI)	195.552.388,36	90.207.835,06	58.102.442,35	54.309.940,03	6.955.087,85	1.254.677,19	1.254.677,19	
Investimento	177.947.478,36	72.641.632,56	47.369.382,77	43.576.880,45	6.955.087,85	1.254.677,19	1.254.677,19	
Inversões Financeiras	0,00	0,00	0,00	0,00	0,00	0,00	0,00	
Concessão de Empréstimos e Financiamentos (XVII)	0,00	0,00	0,00	0,00	0,00	0,00	0,00	
Aquisição de Título de Capital já Integralizado (XVIII)	0,00	0,00	0,00	0,00	0,00	0,00	0,00	
Aquisição de Título de Crédito (XIX)	0,00	0,00	0,00	0,00	0,00	0,00	0,00	
Demais Inversões Financeiras	0,00	0,00	0,00	0,00	0,00	0,00	0,00	
Amortização da Dívida (XX)	17.604.910,00	17.566.202,50	10.733.059,58	10.733.059,58	0,00	0,00	0,00	
DESPESAS PRIMÁRIAS DE CAPITAL(XXI)=(XVI-XVII-XVIII-XIX-XX)	177.947.478,36	72.641.632,56	47.369.382,77	43.576.880,45	6.955.087,85	1.254.677,19	1.254.677,19	
RESERVA DE CONTINGÊNCIA (XXII)	425.900,00	0,00	0,00	0,00	0,00	0,00	0,00	
DESPESA PRIMÁRIA TOTAL (XXIII) = (XV + XXI + XXII)	634.914.703,67	469.666.536,94	238.754.446,32	226.226.930,19	23.583.500,53	10.497.080,60	10.338.549,49	
<b>RESULTADO PRIMÁRIO - Acima da Linha (XXIV) = [XIIa - (XXIIIa + XXIIIb + XXIIIc)]</b>						29.934.614,23)		
<b>META FISCAL PARA O RESULTADO PRIMÁRIO</b>						VALOR CORRENTE		
Meta fixada no Anexo de Metas Fiscais da LDO para o exercício de referência						27.993.200,57)		

**PREFEITURA MUNICIPAL DE BARREIRAS**  
**RELATÓRIO RESUMIDO DA EXECUÇÃO ORÇAMENTÁRIA**  
**DEMONSTRATIVO DOS RESULTADOS PRIMÁRIO E NOMINAL**  
**ORÇAMENTOS FISCAL E DA SEGURIDADE SOCIAL**  
**MAIO - JUNHO DE 2020 / MAIO - JUNHO**

RREO - Anexo 6 (LRF, art 53, inciso III)

Em reais

	Até o Bimestre/2020
<b>JUROS NOMINAIS</b>	<b>VALOR INCORRIDO</b>
JUROS E ENCARGOS ATIVOS (XXV)	7.644.883,37
JUROS E ENCARGOS PASSIVOS (XXVI)	0,00
<b>RESULTADO NOMINAL - Acima da Linha (XXVII) = XXIV + (XXV - XXVI)</b>	
	22.289.730,86
<b>META FISCAL PARA O RESULTADO NOMINAL</b>	
Meta fixada no Anexo de Metas Fiscais da LDO para o exercício de referência	24.326.709,65

**ABAIXO DA LINHA**

<b>CÁLCULO DO RESULTADO NOMINAL</b>	<b>SALDO</b>	
	Em 31/Dez/2019	Em 3º Bimestre
DÍVIDA CONSOLIDADA (XXVIII)	436.438.654,28	428.649.689,09
DEDUÇÕES (XXIX)	72.136.378,72	70.861.831,77
Disponibilidade de Caixa	66.944.892,56	70.012.432,80
Disponibilidade de Caixa Bruta	96.516.341,71	76.000.381,42
(-) Restos a Pagar Processados (XXX)	29.571.449,15	5.987.948,62
Demais Haveres Financeiros	5.191.486,16	849.398,97
DÍVIDA CONSOLIDADA LÍQUIDA (XXXI) = (XXVIII - XXIX)	364.302.275,56	357.787.857,32

**RESULTADO NOMINAL - Abaixo da Linha (XXXII) = (XXXIa - XXXIb)**

6.514.418,24

**AJUSTE METODOLÓGICO**

Até o Bimestre 2020

VARIAÇÃO SALDO RPP = (XXXIII) = (XXXa - XXXb)	23.583.500,53
RECEITA DE ALIENAÇÃO DE INVESTIMENTOS PERMANENTES (IX)	0,00
PASSIVOS RECONHECIDOS NA DC (XXXIV)	0,00
VARIAÇÃO CAMBIAL (XXXV)	0,00
PAGAMENTO DE PRECATÓRIOS INTEGRANTES DA DC (XXXVI)	0,00
AJUSTES RELATIVOS AO RPPS (XXXVII)	0,00
OUTROS AJUSTES (XXXVIII)	0,00
<b>RESULTADO NOMINAL AJUSTADO - Abaixo da Linha (XXXIX) = (XXXII + XXXIII - XXXIV - XXXV - XXXVI - XXXVII + XXXVIII)</b>	(17.069.082,29)

**RESULTADO PRIMÁRIO - Abaixo da Linha (XL) = XXXIX - (XXV - XXVI)**


(24.713.965,66)


**INFORMAÇÕES ADICIONAIS**


**PREVISÃO ORÇAMENTÁRIA**

SALDO DE EXERCÍCIOS ANTERIORES	0,00
Recursos Arrecadados em Exercícios Anteriores - RPPS	0,00
Superávit Financeiro Utilizado para Abertura e Reabertura de Créditos Adicionais	0,00
RESERVA ORÇAMENTÁRIA DO RPPS	0,00

FONTE: Sistema de Contabilidade Pública, Unidade Responsável: PREFEITURA MUNICIPAL DE BARREIRAS

  
**JOÃO BARBOSA DE SOUZA SOBRINHO**  
 Prefeito  
 Mat.53054

  
**CELSO LUIS LESSA**  
 Secretário da Fazenda  
 Portaria nº123

  
**BARTOLOMEU PINTO DA SILVA**  
 Contador(a)  
 CRC-041320/O-7

**PREFEITURA MUNICIPAL DE BARREIRAS**  
**RELATÓRIO RESUMIDO DA EXECUÇÃO ORÇAMENTÁRIA**  
**DEMONSTRATIVO DOS RESTOS A PAGAR POR PODER E ÓRGÃO**  
**ORÇAMENTOS FISCAL E DA SEGURIDADE SOCIAL**  
**JANEIRO A JUNHO 2020 / BIMESTRE MAIO - JUNHO**

LRP, Art. 53, Inciso V - Anexo IX (Portaria STN Nº 462)

R\$ 1,00

PODER / ORGÃO	RESTOS A PAGAR PROCESSADOS E NÃO PROCESSADOS LIQUIDADOS EM EXERCÍCIOS ANTERIORES					RESTOS A PAGAR NÃO PROCESSADOS					Saldo Total (a+b)	
	Inscritos		Pagos	Cancelados	Saldo (a)	Inscritos		Liquidados	Pagos	Cancelados		Saldo (b)
	Em Exercícios Anteriores	Em 31 de dezembro de 2019				Em Exercícios Anteriores	Em 31 de dezembro de 2019					
<b>RESTOS A PAGAR (EXCETO INTRA-ORÇAMENTÁRIOS) (I)</b>	<b>4.356.205,08</b>	<b>25.215.244,07</b>	<b>23.983.500,83</b>	<b>0,00</b>	<b>5.987.948,62</b>	<b>6.412.159,24</b>	<b>10.932.185,58</b>	<b>11.082.023,57</b>	<b>10.338.549,49</b>	<b>0,00</b>	<b>7.005.795,33</b>	<b>12.993.743,95</b>
<b>PODER EXECUTIVO</b>	<b>4.356.205,08</b>	<b>25.215.244,07</b>	<b>23.983.500,83</b>	<b>0,00</b>	<b>5.987.948,62</b>	<b>6.412.159,24</b>	<b>10.932.185,58</b>	<b>11.082.023,57</b>	<b>10.338.549,49</b>	<b>0,00</b>	<b>7.005.795,33</b>	<b>12.767.338,15</b>
<b>PREFEITURA MUNICIPAL DE BARREIRAS</b>	2.316.584,14	15.009.084,93	14.888.758,40	-	2.436.910,67	5.443.324,18	5.039.127,69	5.241.471,37	4.532.997,29	-	5.949.454,58	8.386.365,25
<b>FUNDO MUNICIPAL DE SAÚDE DE BARREIRAS</b>	2.039.620,94	6.444.514,01	5.157.141,83	-	3.326.993,12	938.061,36	5.641.572,43	5.613.481,77	5.578.481,77	-	1.001.152,02	4.328.145,14
<b>FUNDO MUNICIPAL DE ASSISTÊNCIA SOCIAL</b>	-	667.820,12	645.766,09	-	22.054,03	30.773,70	82.097,21	82.097,18	82.097,18	-	30.773,73	52.827,76
<b>FUNDO MUNICIPAL DO MEIO AMBIENTE</b>	-	4.905,99	4.905,99	-	-	-	-	-	-	-	-	-
<b>FUNDO MUNICIPAL DE EDUCAÇÃO</b>	-	3.088.919,02	2.886.928,22	-	201.990,80	-	169.388,25	144.973,25	144.973,25	-	24.415,00	226.405,80
<b>PODER LEGISLATIVO</b>	<b>0,00</b>	<b>0,00</b>	<b>0,00</b>	<b>0,00</b>	<b>0,00</b>	<b>0,00</b>	<b>0,00</b>	<b>0,00</b>	<b>0,00</b>	<b>0,00</b>	<b>0,00</b>	<b>0,00</b>
<b>CÂMARA MUNICIPAL DE BARREIRAS</b>	-	-	-	-	-	-	-	-	-	-	-	-
<b>RESTOS A PAGAR (INTRA-ORÇAMENTÁRIOS) (II)</b>	<b>0,00</b>	<b>0,00</b>	<b>0,00</b>	<b>0,00</b>	<b>0,00</b>	<b>0,00</b>	<b>0,00</b>	<b>0,00</b>	<b>0,00</b>	<b>0,00</b>	<b>0,00</b>	<b>0,00</b>
<b>TOTAL (III) = (I+II)</b>	<b>4.356.205,08</b>	<b>25.215.244,07</b>	<b>23.983.500,83</b>	<b>0,00</b>	<b>5.987.948,62</b>	<b>6.412.159,24</b>	<b>10.932.185,58</b>	<b>11.082.023,57</b>	<b>10.338.549,49</b>	<b>0,00</b>	<b>7.005.795,33</b>	<b>12.993.743,95</b>

FONTE: PREFEITURA MUNICIPAL DE BARREIRAS

  
**João Barbosa de Souza Sobrinho**  
 Prefeito  
 Mat. 53054

  
**CELSO LUIS LESSA**  
 Secretário Municipal da Fazenda  
 Portaria nº 123/2018

  
**BARTOLOMEU PINTO DA SILVA**  
 CONTADOR  
 CRC/BA-041320/0-7

**PREFEITURA MUNICIPAL DE BARREIRAS**  
**RELATÓRIO RESUMIDO DA EXECUÇÃO ORÇAMENTÁRIA**  
**DEMONSTRATIVO DAS RECEITAS E DESPESAS COM MANUTENÇÃO E DESENVOLVIMENTO DO ENSINO - MDE**  
**ORÇAMENTOS FISCAL E DA SEGURIDADE SOCIAL**  
**JANEIRO A JUNHO 2020/ BIMESTRE MAIO - JUNHO**

RREO - Anexo 8 (LDB, art 72)

R\$ 1,00

**RECEITAS DO ENSINO**

RECEITA RESULTANTE DE IMPOSTOS (caput do art. 212 da Constituição)	PREVISÃO INICIAL	PREVISÃO ATUALIZADA (a)	RECEITAS REALIZADAS	
			Até o Bimestre (b)	% (c) = (b/a) x 100
<b>1- RECEITA DE IMPOSTOS</b>	<b>68.046.057,00</b>	<b>68.046.057,00</b>	<b>29.220.535,17</b>	<b>42,94</b>
1.1- Receita Resultante de Imposto sobre a Propriedade Predial e Territorial Urbana - IPTU	14.490.122,00	14.490.122,00	2.730.734,22	18,84
1.1.1- IPTU	9.100.150,00	9.100.150,00	1.466.340,63	16,11
1.1.2- Multas, Juros de Mora, Dívida Ativa e Outros Encargos do IPTU	5.389.972,00	5.389.972,00	1.264.393,59	23,45
1.2- Receita Resultante do Imposto sobre Transmissão Inter Vivos - ITBI	6.901.254,00	6.901.254,00	3.095.548,27	44,85
1.2.1- ITBI	6.895.254,00	6.895.254,00	3.092.396,31	44,84
1.2.2- Multas, Juros de Mora, Dívida Ativa e Outros Encargos do ITBI	6.000,00	6.000,00	3.151,96	52,53
1.3- Receita Resultante do Impostos sobre Serviços de Qualquer Natureza - ISS	28.616.740,00	28.616.740,00	14.546.705,84	50,83
1.3.1- ISS	27.821.580,00	27.821.580,00	14.023.434,67	50,40
1.3.2- Multas, Juros de Mora, Dívida Ativa e Outros Encargos do ISS	795.160,00	795.160,00	523.271,17	65,80
1.4- Receita Resultante do Imposto de Renda Retido na Fonte - IRRF	18.037.941,00	18.037.941,00	8.847.546,84	49,04
1.5- Receita Resultante do Impostos Territorial Rural - ITR (CF, art. 153, §4º, inciso III)	0,00	0,00	0,00	0,00
1.5.1- ITR	0,00	0,00	0,00	0,00
1.5.2- Multas, Juros de Mora, Dívida Ativa e Outros Encargos do ITR	0,00	0,00	0,00	0,00
<b>2- RECEITA DE TRANSFERÊNCIAS CONSTITUCIONAIS E LEGAIS</b>	<b>210.048.253,00</b>	<b>210.048.253,00</b>	<b>93.976.114,90</b>	<b>44,74</b>
2.1- Cota-Parte - FPM	113.624.953,00	113.624.953,00	47.292.493,05	41,62
2.1.1- Parcela referente à CF, art. 159, I, alínea b	104.928.495,00	104.928.495,00	47.292.493,05	45,07
2.1.2- Parcela referente à CF, art. 159, I, alínea d	4.375.938,00	4.375.938,00	0,00	0,00
2.1.3- Parcela referente à CF, art. 159, I, alínea e	4.320.520,00	4.320.520,00	0,00	0,00
2.2- Cota-Parte - ICMS	77.787.034,00	77.787.034,00	38.216.315,34	49,12
2.3- ICMS-Desoneração - I, C, nº87/1996	296.725,00	296.725,00	0,00	0,00
2.4- Cota-Parte IPI-Exportação	768.961,00	768.961,00	276.819,87	35,99
2.5- Cota-Parte ITR	4.046.768,00	4.046.768,00	437.794,03	10,81
2.6- Cota-Parte IPVA	13.523.812,00	13.523.812,00	7.752.692,61	57,32
2.7- Cota-Parte IOF-Ouro	0,00	0,00	0,00	0,00
<b>3- TOTAL DA RECEITA DE IMPOSTOS (1+2)</b>	<b>278.094.310,00</b>	<b>278.094.310,00</b>	<b>123.196.650,07</b>	<b>44,30</b>

RECEITAS ADICIONAIS PARA FINANCIAMENTO DO ENSINO	PREVISÃO INICIAL	PREVISÃO ATUALIZADA (a)	RECEITAS REALIZADAS	
			Até o Bimestre (b)	% (c) = (b/a) x 100
<b>4- RECEITA DA APLICAÇÃO FINANCEIRA DE OUTROS RECURSOS DE IMPOSTOS VINCULADOS AO ENSINO</b>	<b>10.375,00</b>	<b>10.375,00</b>	<b>753,97</b>	<b>7,26</b>
<b>5- RECEITA DE TRANSFERÊNCIAS DO FNDE</b>	<b>6.638.825,00</b>	<b>6.638.825,00</b>	<b>2.607.356,90</b>	<b>39,27</b>
5.1- Transferências do Salário-Educação	3.356.420,00	3.356.420,00	1.448.762,29	43,16
5.2- Transferências Diretas - PDDE	37.200,00	37.200,00	0,00	0,00
5.3- Transferências Diretas - PNAE	2.311.887,00	2.311.887,00	902.172,80	39,02
5.4- Transferências Diretas - PNAE	530.438,00	530.438,00	250.879,85	47,29
5.5- Outras Transferências do FNDE	350.000,00	350.000,00	0,00	0,00
5.6- Aplicação Financeira dos Recursos do FNDE	52.880,00	52.880,00	5.541,96	10,48
<b>6- RECEITA DE TRANSFERÊNCIAS DE CONVÊNIO</b>	<b>106.800,00</b>	<b>106.800,00</b>	<b>0,00</b>	<b>0,00</b>
6.1- Transferências de Convênios	106.800,00	106.800,00	0,00	0,00
6.2- Aplicação Financeira dos Recursos de Convênios	0,00	0,00	0,00	0,00
<b>7- RECEITA DE OPERAÇÕES DE CRÉDITO</b>	<b>0,00</b>	<b>0,00</b>	<b>0,00</b>	<b>0,00</b>
<b>8- OUTRAS RECEITAS PARA FINANCIAMENTO DO ENSINO</b>	<b>16.768.933,00</b>	<b>16.768.933,00</b>	<b>0,00</b>	<b>0,00</b>
<b>9- TOTAL DAS RECEITAS ADICIONAIS PARA FINANCIAMENTO DO ENSINO (4 + 5 + 6 + 7 + 8)</b>	<b>23.525.933,00</b>	<b>23.525.933,00</b>	<b>2.608.110,87</b>	<b>11,08</b>

**FUNDEB**

RECEITAS DO FUNDEB	PREVISÃO INICIAL	PREVISÃO ATUALIZADA (a)	RECEITAS REALIZADAS	
			Até o Bimestre (b)	% (c) = (b/a) x 100
<b>10- RECEITAS DESTINADAS AO FUNDEB</b>	<b>40.270.359,00</b>	<b>40.270.359,00</b>	<b>18.739.858,07</b>	<b>46,53</b>
10.1- Cota-Parte FPM Destinada ao FUNDEB - (20% de 2.1.1)	20.985.699,00	20.985.699,00	9.458.498,32	45,07
10.2- Cota-Parte ICMS Destinada ao FUNDEB - (20% de 2.2)	15.557.407,00	15.557.407,00	7.643.262,96	49,12
10.3- ICMS-Desoneração Destinada ao FUNDEB - (20% de 2.3)	59.345,00	59.345,00	0,00	0,00
10.4- Cota-Parte IPI-Exportação Destinada ao FUNDEB - (20% de 2.4)	153.782,00	153.782,00	0,00	0,00
10.5- Cota-Parte ITR ou ITR Arrecados Destinados ao FUNDEB - (20% de (1.5 + 2.5))	809.354,00	809.354,00	87.558,73	10,81
10.6- Cota-Parte IPVA Destinada ao FUNDEB - (20% de 2.6)	2.704.762,00	2.704.762,00	1.550.538,06	57,32
<b>11- RECEITAS RECEBIDAS DO FUNDEB</b>	<b>88.494.385,00</b>	<b>88.494.385,00</b>	<b>45.415.780,00</b>	<b>51,32</b>
11.1- Transferências de Recursos do FUNDEB	64.140.250,00	64.140.250,00	31.583.587,35	49,24
11.2- Complementação da União ao FUNDEB	24.198.510,00	24.198.510,00	13.813.603,49	57,08
11.3- Receita de Aplicação Financeira dos Recursos do FUNDEB	155.625,00	155.625,00	18.609,16	11,95
<b>12- RESULTADO LÍQUIDO DAS TRANSFERÊNCIAS DO FUNDEB (11.1 - 10)</b>	<b>23.889.891,00</b>	<b>23.889.891,00</b>	<b>12.843.709,28</b>	<b>53,80</b>

[SE RESULTADO LÍQUIDO DA TRANSFERÊNCIA (12) > 0] = ACRÉSCIMO RESULTANTE DAS TRANSFERÊNCIAS DO FUNDEB

[SE RESULTADO LÍQUIDO DA TRANSFERÊNCIA (12) < 0] = DECRÉSCIMO RESULTANTE DAS TRANSFERÊNCIAS DO FUNDEB

DESPESAS DO FUNDEB	DOTAÇÃO ATUALIZADA	DOTAÇÃO ATUALIZAÇÃO (d)	DESPESAS EMPENHADAS		DESPESAS LIQUIDADAS		INSCRITAS EM RESTOS A PAGAR NÃO PROCESSADOS <sup>7</sup> (f)
			Até o Bimestre (e)	% (f)=(e/d)x100	Até o Bimestre (g)	% (h)=(g/d)x100	
<b>13- PAGAMENTO DOS PROFISSIONAIS DO MAGISTERIO</b>	<b>69.904.232,89</b>	<b>78.376.232,89</b>	<b>73.337.657,98</b>	<b>93,57</b>	<b>36.118.206,34</b>	<b>48,08</b>	<b>0,00</b>
13.1 - Com Educação Infantil	4.056.526,00	11.931.526,00	11.308.196,21	94,78	6.934.818,71	58,12	0,00
13.2 - Com Ensino Fundamental	64.847.706,89	66.444.706,89	62.029.661,77	93,35	29.183.387,63	43,91	0,00
<b>14- OUTRAS DESPESAS</b>	<b>19.434.527,20</b>	<b>18.090.527,20</b>	<b>14.846.787,46</b>	<b>77,77</b>	<b>10.399.563,03</b>	<b>54,44</b>	<b>0,00</b>
14.1 - Com Educação Infantil	514.117,00	412.117,00	87.000,00	16,26	33.978,21	6,24	0,00
14.2 - Com Ensino Fundamental	18.920.410,20	18.678.410,20	14.779.787,46	79,13	10.359.584,82	55,46	0,00
<b>15- TOTAL DAS DESPESAS DO FUNDEB (13 + 14)</b>	<b>89.338.760,09</b>	<b>97.466.760,09</b>	<b>88.184.445,44</b>	<b>90,47</b>	<b>46.517.769,37</b>	<b>47,71</b>	<b>0,00</b>

**DEDUÇÕES PARA FINS DO LIMITE DO FUNDEB**

	VALOR
<b>16- RESTOS A PAGAR INSCRITOS NO EXERCÍCIO SEM DISPONIBILIDADE FINANCEIRA DE RECURSOS DO FUNDEB</b>	<b>0,00</b>
16.1- FUNDEB 60%	0,00
16.2- FUNDEB 40%	0,00
<b>17- DESPESAS CUSTEADAS COM O SUPERÁVIT FINANCEIRO, DO EXERCÍCIO ANTERIOR, DO FUNDEB</b>	<b>0,00</b>
17.1- FUNDEB 60%	0,00
17.2- FUNDEB 40%	0,00
<b>18- TOTAL DAS DEDUÇÕES CONSIDERADAS PARA FINS DE LIMITE DO FUNDEB (16 + 17)</b>	<b>0,00</b>

**INDICADORES DO FUNDEB**

	VALOR
<b>19- TOTAL DAS DESPESAS DO FUNDEB PARA FINS DE LIMITE (15 - 18)</b>	<b>46.517.769,37</b>
19.1- Mínimo de 60% do FUNDEB na Remuneração do Magistério <sup>1</sup> (13 - (16.1 + 17.1)) / ((11) x 100) %	79,53
19.2- Máximo de 40% em Despesa com MDE, que não Remuneração do Magistério <sup>1</sup> (14 - (16.2 + 17.2)) / ((11) x 100) %	22,89
19.3- Máximo de 5% não Aplicado no Exercício (100 - (18.1 + 19.2)) %	-2,42

**CONTROLE DA UTILIZAÇÃO DE RECURSOS NO EXERCÍCIO SUBSEQUENTE**

	VALOR
<b>20- RECURSOS RECEBIDOS DO FUNDEB EM 2019 QUE NÃO FORAM UTILIZADOS</b>	<b>0,00</b>
<b>21- DESPESAS CUSTEADAS COM O SALDO DO ITEM 20 ATÉ O 1º TRIMESTRE DE 2020<sup>9</sup></b>	<b>0,00</b>

**MANUTENÇÃO E DESENVOLVIMENTO DO ENSINO - DESPESAS CUSTEADAS COM A RECEITA RESULTANTE DE IMPOSTOS E RECURSOS DO FUNDEB**

DESPESAS COM AÇÕES TÍPICAS DE MDE	DOTAÇÃO INICIAL	DOTAÇÃO ATUALIZADA (d)	DESPESAS EMPENHADAS		DESPESAS LIQUIDADAS		INSCRITAS EM RESTOS A PAGAR NÃO PROCESSADOS (l)	
			Até o Bimestre (e)	% (f)=(e/d)x100	Até o Bimestre (g)	% (h)=(g/d)x100		
<b>22- EDUCAÇÃO INFANTIL</b>	5.688.140,00	14.591.140,00	13.061.196,21	89,51	6.968.796,92	47,76	0,00	
22.1- Creche	708.500,00	1.508.500,00	1.114.000,00	73,85	0,00	0,00	0,00	
22.1.1- Despesas Custeadas com Recursos do FUNDEB	101.000,00	101.000,00	1.000,00	0,99	0,00	0,00	0,00	
22.1.2- Despesas Custeadas com Outros Recursos de Impostos	607.500,00	1.407.500,00	1.113.000,00	79,08	0,00	0,00	0,00	
<b>22.2- Pré-escola</b>	4.979.640,00	13.082.640,00	11.947.196,21	91,32	6.968.796,92	53,26	0,00	
22.2.1- Despesas Custeadas com Recursos do FUNDEB	4.469.643,00	12.242.643,00	11.374.196,21	92,91	6.968.796,92	56,92	0,00	
22.2.2- Despesas Custeadas com Outros Recursos de Impostos	509.997,00	839.997,00	573.000,00	68,21	0,00	0,00	0,00	
<b>23- ENSINO FUNDAMENTAL</b>	114.415.719,00	12.065.126,70	92.563.209,53	82,60	48.718.446,32	41,68	0,00	
23.1- Despesas Custeadas com Recursos do FUNDEB	83.573.055,00	84.631.055,00	76.609.429,23	90,44	39.542.972,45	46,55	0,00	
23.2- Despesas Custeadas com Outros Recursos de Impostos	30.842.664,00	27.134.071,70	15.753.780,30	58,06	7.175.473,87	26,44	0,00	
<b>24- ENSINO MÉDIO</b>	0,00	0,00	0,00	0,00	0,00	0,00	0,00	
<b>25- ENSINO SUPERIOR</b>	0,00	0,00	0,00	0,00	0,00	0,00	0,00	
<b>26- ENSINO PROFISSIONAL NÃO INTEGRADO AO ENSINO REGULAR</b>	0,00	0,00	0,00	0,00	0,00	0,00	0,00	
<b>27- OUTRAS</b>	269.062,00	364.062,00	100.000,00	27,47	0,00	0,00	0,00	
<b>28- TOTAL DAS DESPESAS COM AÇÕES TÍPICAS DE MDE (22 + 23 + 24 + 25 + 26 + 27)</b>	120.372.921,00	27.020.328,70	105.724.405,74	83,23	53.687.245,24	42,26	0,00	
<b>DEDUÇÕES CONSIDERADAS PARA FINS DE LIMITE CONSTITUCIONAL</b>							<b>VALOR</b>	
29- RESULTADO LÍQUIDO DAS TRANSFERÊNCIAS DO FUNDEB = (12)							12.843.709,28	
30- DESPESAS CUSTEADAS COM A COMPLEMENTAÇÃO DO FUNDEB NO EXERCÍCIO							13.613.603,49	
31- DESPESAS CUSTEADAS COM O SUPERÁVIT FINANCEIRO, DO EXERCÍCIO ANTERIOR, DO FUNDEB							0,00	
32- DESPESAS CUSTEADAS COM O SUPERÁVIT FINANCEIRO, DO EXERCÍCIO ANTERIOR, DE OUTROS RECURSOS DE IMPOSTOS							0,00	
33- RESTOS A PAGAR INSCRITOS NO EXERCÍCIO SEM DISPONIBILIDADE FINANCEIRA DE RECURSOS DE IMPOSTOS VINCULADOS AO ENSINO							0,00	
34- CANCELAMENTO, NO EXERCÍCIO, DE RESTOS A PAGAR INSCRITOS COM DISPONIBILIDADE FINANCEIRA DE RECURSOS DE IMPOSTOS VINCULADOS AO ENSINO = (44.1)							0,00	
<b>35- TOTAL DAS DEDUÇÕES CONSIDERADAS PARA FINS DE LIMITE CONSTITUCIONAL (29 + 30 + 31 + 32 + 33 + 34)</b>							<b>26.657.312,77</b>	
<b>36- TOTAL DAS DESPESAS PARA FINS DE LIMITE ((22 + 23) -(35))</b>							<b>27.029.932,47</b>	
<b>37- PERCENTUAL DE APLICAÇÃO EM MDE SOBRE A RECEITA LÍQUIDA DE IMPOSTOS ((36) / (3) x 100) % - LIMITE CONSTITUCIONAL 25%</b>							<b>21,94</b>	

**OUTRAS INFORMAÇÕES PARA CONTROLE**

OUTRAS DESPESAS CUSTEADAS COM RECEITAS ADICIONAIS PARA FINANCIAMENTO DO ENSINO	DOTAÇÃO INICIAL	DOTAÇÃO ATUALIZADA (d)	DESPESAS EMPENHADAS		DESPESAS LIQUIDADAS		INSCRITAS EM RESTOS A PAGAR NÃO PROCESSADOS (l)
			Até o Bimestre (e)	% (f)=(e/d)x100	Até o Bimestre (g)	% (h)=(g/d)x100	
38- DESPESAS CUSTEADAS COM A APLICAÇÃO FINANCEIRA DE OUTROS RECURSOS DE IMPOSTOS VINCULADOS AO ENSINO	0,00	0,00	0,00	0,00	0,00	0,00	0,00
39- DESPESAS CUSTEADAS COM A CONTRIBUIÇÃO SOCIAL DO SALÁRIO-EDUCAÇÃO	3.356.420,00	3.598.200,00	2.602.283,01	72,32	1.192.636,37	33,14	0,00
40- DESPESAS CUSTEADAS COM OPERAÇÕES DE CRÉDITO	0,00	0,00	0,00	0,00	0,00	0,00	0,00
41- DESPESAS CUSTEADAS COM OUTRAS RECEITAS PARA FINANCIAMENTO DO ENSINO	126.847.912,00	90.056.506,17	35.385.065,53	39,29	22.538.271,89	25,02	0,00
<b>42- TOTAL DAS OUTRAS DESPESAS CUSTEADAS COM RECEITAS ADICIONAIS PARA FINANCIAMENTO DO ENSINO (38 + 39 + 40 + 41)</b>	130.204.332,00	93.654.706,17	37.987.348,54	40,58	23.730.908,26	25,33	0,00
<b>43- TOTAL GERAL DAS DESPESAS COM MDE (28 + 42)</b>	250.577.253,00	220.675.034,87	143.711.754,28	65,12	77.418.153,50	35,08	0,00
<b>RESTOS A PAGAR INSCRITOS COM DISPONIBILIDADE FINANCEIRA DE RECURSOS DE IMPOSTOS VINCULADOS AO ENSINO</b>			<b>SALDO ATÉ BIMESTRE</b>		<b>CANCELADO EM 2020 (j)</b>		
44- RESTOS A PAGAR DE DESPESAS COM MDE			252,03		0,00		0,00
44.1- Executadas com Recursos de Impostos Vinculados ao Ensino			252,03		0,00		0,00
44.2- Executadas com Recursos do FUNDEB			0,00		0,00		0,00
<b>CONTROLE DA DISPONIBILIDADE FINANCEIRA</b>			<b>FUNDEB</b>		<b>SALÁRIO EDUCAÇÃO</b>		
45- SALDO FINANCEIRO EM 31 DE DEZEMBRO DE 2019			0,00		230,12		
46- (+) INGRESSO DE RECURSOS ATÉ O BIMESTRE			45.397.170,84		1.448.762,29		
47- (-) PAGAMENTOS EFETUADOS ATÉ O BIMESTRE			45.720.930,36		2.477.635,35		
47.1- Orçamento do Exercício			45.720.930,36		2.432.062,45		
47.2- Restos a Pagar			0,00		45.572,90		
48- (+) RECEITA DE APLICAÇÃO FINANCEIRA DOS RECURSOS ATÉ O BIMESTRE			18.609,16		376,42		
49- (=) DISPONIBILIDADE FINANCEIRA ATÉ O BIMESTRE			(305.150,36)		(1.028.266,52)		
50- (+) Ajustes			0,00		0,00		
50.1 (+) Retenções			0,00		0,00		
50.2 (-) Valores a recuperar			0,00		0,00		
50.3 (+) Outros valores extraorçamentários			0,00		0,00		
50.4 (+) Conciliação Bancária			0,00		0,00		
51- SALDO FINANCEIRO CONCILIADO			0,00		830,95		

FONTE: Sistema de Contabilidade Pública, Unidade Responsável: PREFEITURA MUNICIPAL DE BARREIRAS

1 Limite mínimos anuais a serem cumpridos no encerramento do exercício.

2 Art. 21, §2º, Lei 11.494/2007: "Até 5% dos recursos recebidos à conta dos Fundos, inclusive relativos à complementação da União recebidos nos termos do § 1º do art. 6º desta Lei, poderão ser utilizados no 1º trimestre do exercício imediatamente subsequente, mediante abertura de crédito adicional"

3 Caput do art. 212 da CF/1988


4 Os valores referentes à parcela dos Restos a Pagar inscritos sem disponibilidade financeira vinculada à educação deverão ser informados somente no RREO do último bimestre do exercício.

5 Limites mínimos anuais a serem cumpridos no encerramento do exercício, no âmbito de atuação prioritária, conforme LDB, art. 11, V.

6 Nos cinco primeiros bimestres do exercício o acompanhamento poderá ser feito com base na despesa empenhada ou na despesa liquidada. No último bimestre do exercício, o valor deverá corresponder ao total da despesa empenhada.

7 Essa coluna poderá ser apresentada somente no último bimestre.

  
JOAO BARBOSA DE SOUZA SOBRINHO  
Prefeito  
Mat.53054

  
CELSO LUIS LESSA  
Secretário da Fazenda  
Portaria nº123

  
BARTOLOMEU PINTO DA SILVA  
Contador(a)  
CRC-041320/O-7



**PREFEITURA MUNICIPAL DE BARREIRAS**  
**RELATÓRIO RESUMIDO DA EXECUÇÃO ORÇAMENTÁRIA**  
**DEMONSTRATIVO DAS RECEITAS E DESPESAS COM AÇÕES E SERVIÇOS PÚBLICOS DE SAÚDE**  
**ORÇAMENTOS FISCAL E DA SEGURIDADE SOCIAL**  
**JANEIRO A JUNHO 2020 / BIMESTRE MAIO - JUNHO**

RREO - ANEXO 12 (LC 141/2012, art. 35)

R\$ 1.00

RECEITAS RESULTANTES DE IMPOSTOS E TRANSFERÊNCIAS CONSTITUCIONAIS LEGAIS	PREVISÃO INICIAL	PREVISÃO ATUALIZADA (a)	RECEITAS REALIZADAS	
			Até o Bimestre (b)	% (b/a) x 100
<b>RECEITA DE IMPOSTOS(I)</b>	68.046.057,00	68.046.057,00	29.220.535,17	42,94
Receita Resultante do Imposto Predial e Territorial Urbano - IPTU	14.490.122,00	14.490.122,00	2.730.734,22	18,85
IPTU	9.100.150,00	9.100.150,00	1.466.340,63	16,11
Multas, Juros de Mora, Dívida Ativa e Outros Encargos do IPTU	5.389.972,00	5.389.972,00	1.264.393,59	23,46
Receita Resultante do Imposto sobre Transmissão Inter Vivos - ITBI	6.901.254,00	6.901.254,00	3.095.548,27	44,85
ITBI	6.895.254,00	6.895.254,00	3.092.396,31	44,85
Multas, Juros de Mora, Dívida Ativa e Outros Encargos do ITBI	6.000,00	6.000,00	3.151,96	52,53
Receita Resultante do Imposto sobre Serviços de Qualquer Natureza - ISS	28.616.740,00	28.616.740,00	14.546.705,84	50,83
ISS	27.821.580,00	27.821.580,00	14.023.434,67	50,40
Multas, Juros de Mora, Dívida Ativa e Outros Encargos do ISS	795.160,00	795.160,00	523.271,17	65,81
Receita Resultante do Imposto sobre a Renda e Proventos de Qualquer Natureza Retido na Fonte - IRRF	18.037.941,00	18.037.941,00	8.847.546,84	49,05
<b>RECEITA DE TRANSFERÊNCIAS CONSTITUCIONAIS E LEGAIS (II)</b>	201.351.795,00	201.351.795,00	93.976.114,90	46,67
Cota-Parte FPM	104.928.495,00	104.928.495,00	47.292.493,05	45,07
Cota-Parte ITR	4.046.768,00	4.046.768,00	437.794,03	10,82
Cota-Parte IPVA	13.523.812,00	13.523.812,00	7.752.692,61	57,33
Cota-Parte ICMS	77.787.034,00	77.787.034,00	38.216.315,34	49,13
Cota-Parte IPI-Exportação	768.961,00	768.961,00	276.819,87	36,00
Compensações Financeiras Provenientes de Impostos e Transferências Constitucionais	296.725,00	296.725,00	0,00	0,00
Desoneração ICMS - LC 87/1996	296.725,00	296.725,00	0,00	0,00
Outras	0,00	0,00	0,00	0,00
<b>TOTAL DAS RECEITAS RESULTANTES DE IMPOSTOS E TRANSFERÊNCIAS CONSTITUCIONAIS E LEG.</b>	<b>269.397.852,00</b>	<b>269.397.852,00</b>	<b>123.196.650,07</b>	<b>45,73</b>

DESPESAS COM AÇÕES E SERVIÇOS PÚBLICOS DE SAÚDE (ASPS) - POR SUBFUNÇÃO E CATEGORIA ECONÔMICA	DOTAÇÃO INICIAL	DOTAÇÃO ATUALIZADA (e)	DESPESAS EMPENHADAS		DESPESAS LIQUIDADAS		DESPESAS PAGAS		Inscritas em Restos a Pagar não Processados (g)
			Até o Bimestre (d)	% (d/c) x 100	Até o Bimestre (e)	% (e/c) x 100	Até o Bimestre (f)	% (f/c) x 100	
<b>ATENÇÃO BÁSICA (IV)</b>	20.969.063,00	24.143.262,79	22.717.418,95	190,45	8.321.311,97	71,69	7.801.655,55	62,31	14.396.106,98
Despesas Correntes	20.059.063,00	20.680.063,00	19.364.793,53	93,64	7.013.100,01	33,91	6.779.025,75	32,78	12.351.693,52
Despesas de Capital	910.000,00	3.463.199,79	3.352.625,42	96,81	1.308.211,96	37,77	1.022.629,80	29,53	2.044.413,46
<b>ASSISTÊNCIA HOSPITALAR E AMBULATORIAL (V)</b>	13.614.949,00	20.290.949,00	19.557.880,95	154,10	5.443.714,38	45,98	5.007.173,80	26,55	14.114.166,57
Despesas Correntes	13.033.837,00	19.868.837,00	19.206.720,95	97,65	5.326.154,08	27,08	5.000.117,40	25,42	13.880.566,87
Despesas de Capital	581.112,00	622.112,00	351.160,00	56,45	117.560,30	18,00	7.056,40	1,13	233.599,70
<b>SUPORTE PROFILÁTICO E TERAPÊUTICO (VI)</b>	652.651,00	1.887.651,00	1.781.638,84	195,24	408.867,90	49,40	368.800,32	21,13	1.372.770,94
Despesas Correntes	642.651,00	1.807.651,00	1.721.638,84	95,24	392.247,42	21,70	368.350,40	20,38	1.329.361,42
Despesas de Capital	10.000,00	80.000,00	60.000,00	100,00	16.620,48	27,70	449,92	0,75	43.379,52
<b>VIGILÂNCIA SANITÁRIA (VII)</b>	469.227,00	592.227,00	548.980,00	118,86	145.037,92	24,91	139.798,13	24,01	403.942,08
Despesas Correntes	459.227,00	582.227,00	548.480,00	93,86	145.037,92	24,91	139.798,13	24,01	401.442,08
Despesas de Capital	10.000,00	10.000,00	2.500,00	25,00	0,00	0,00	0,00	0,00	2.500,00
<b>VIGILÂNCIA EPIDEMIOLÓGICA (VIII)</b>	5.198.652,80	5.959.652,80	5.254.634,91	187,14	1.836.940,21	47,07	1.801.189,03	45,08	3.417.694,70
Despesas Correntes	5.188.652,80	5.905.652,80	5.201.134,91	88,07	1.828.237,73	30,96	1.793.239,75	30,36	3.372.897,18
Despesas de Capital	10.000,00	54.000,00	53.500,00	99,07	8.702,48	16,12	7.949,28	14,72	44.797,52
<b>ALIMENTAÇÃO E NUTRIÇÃO (IX)</b>	14.000,00	38.000,00	32.000,00	94,12	19.184,20	56,42	19.184,20	56,42	12.815,80
Despesas Correntes	10.000,00	34.000,00	32.000,00	94,12	19.184,20	56,42	19.184,20	56,42	12.815,80
Despesas de Capital	4.000,00	4.000,00	0,00	0,00	0,00	0,00	0,00	0,00	0,00
<b>OUTRAS SUBFUNÇÕES (X)</b>	9.138.433,00	15.514.433,00	13.905.247,26	155,58	4.715.000,94	40,93	4.546.163,19	31,33	9.180.246,32
Despesas Correntes	9.065.433,00	15.309.433,00	13.770.697,26	89,65	4.693.951,58	30,66	4.542.763,19	29,67	8.076.745,68
Despesas de Capital	73.000,00	205.000,00	134.550,00	65,63	21.049,36	10,27	3.400,00	1,66	113.500,64
<b>TOTAL (XI) = (IV + V + VI + VII + VIII + IX + X)</b>	<b>50.056.975,80</b>	<b>88.406.175,59</b>	<b>63.797.800,91</b>	<b>93,26</b>	<b>20.890.057,52</b>	<b>30,53</b>	<b>19.683.964,22</b>	<b>29,77</b>	<b>42.907.743,39</b>

APURAÇÃO DO CUMPRIMENTO DO LIMITE MÍNIMO PARA APLICAÇÃO EM ASPS	DESPESAS EMPENHADAS	DESPESAS LIQUIDADAS	DESPESAS PAGAS
	(d)	(e)	(f)
Total das Despesas com ASPS (XII) = (XI)	63.797.800,91	20.890.057,52	19.683.964,22
(-) Restos a Pagar Não Processados Inscritos Indevidamente no Exercício sem Disponibilidade Financeira (XIII)	0,00	0,00	0,00
(-) Despesas Custeadas com Recursos Vinculados à Parcela do Percentual Mínimo que não foi Aplicada em ASPS em Ex	0,00	0,00	0,00
(-) Despesas Custeadas com Disponibilidade de Caixa Vinculada aos Restos a Pagar Cancelados (XIV)	0,00	0,00	0,00
<b>(=) VALOR APLICADO EM ASPS (XVI) = (XII - XIII - XIV - XV)</b>	<b>63.797.800,91</b>	<b>20.890.057,52</b>	<b>19.683.964,22</b>
Despesa Mínima a ser Aplicada em ASPS (XVII)=(III) x 15%(LC 141/2012)		18.479.497,51	
Despesa Mínima a ser Aplicada em ASPS (XVII)=(III) x %(Lei Orgânica Municipal)		0,00	
Diferença entre o Valor Aplicado e a Despesa Mínima a ser Aplicada (XVIII)=(XVI(d ou e) - XVII)	45.318.303,40	2.410.560,01	1.204.466,71
Limite não Cumprido (XIV)=(XVIII)	0,00	0,00	0,00
<b>PERCENTUAL DA RECEITA DE IMPOSTOS E TRANSFERÊNCIAS CONSTITUCIONAIS E LEGAIS APLICADO EM AS</b>	<b>51,79</b>	<b>16,95</b>	<b>15,97</b>

CONTROLE DO VALOR REFERENTE AO PERCENTUAL MÍNIMO NÃO CUMPRIDO EM EXERCÍCIOS ANTERIORES PARA FINS DE APLICAÇÃO DOS RECURSOS VINCULADOS CONFORME ARTIGOS 26 E 26 DA	LIMITE NÃO CUMPRIDO				
	Saldo Inicial (no exercício atual) (h)	Despesas Custeadas no Exercício de Referência			Saldo Final (não aplicado) (l)=(h-(i ou j))
		Empenhadas (i)	Liquidadas (j)	Pagas (k)	
Diferença de limite não cumprido em 2020	0,00	0,00	0,00	0,00	0,00
Diferença de limite não cumprido em 2019	0,00	0,00	0,00	0,00	0,00
Diferença de limite não cumprido em Exercícios Anteriores	0,00	0,00	0,00	0,00	0,00
<b>TOTAL DA DIFERENÇA DE LIMITE NÃO CUMPRIDO EM EXERCÍCIOS ANTERIORES (XX)</b>	<b>0,00</b>	<b>0,00</b>	<b>0,00</b>	<b>0,00</b>	<b>0,00</b>

**EXECUÇÃO DE RESTOS A PAGAR**

EXERCÍCIO DO EMPENHO	Valor Mínimo para aplicação em ASPS (m)	Valor aplicado em ASPS no exercício (n)	Valor aplicado além do limite mínimo (o)=(m-n), se <0, então (0)=0	Total inscrito em RP no exercício (p)	RPNP Inscritos Indevidamente no Exercício sem Disponibilidade Financeira (q)=(XIII d)	Valor inscrito em RP considerado (r)=(p-(o+q)) se <0, então (r)=0	Total de RP pagos (s)	Total de RP a pagar (t)	Total de RP cancelados ou prescritos (u)	Diferença entre o valor aplicado além do limite e o total de RP cancelados (v)=(o+q-u)
Empenhos de 2020	0,00	0,00	0,00	0,00	0,00	0,00	0,00	0,00	0,00	0,00
Empenhos de 2019	0,00	0,00	0,00	0,00	0,00	0,00	0,00	0,00	0,00	0,00
Empenhos de 2018	0,00	0,00	0,00	0,00	0,00	0,00	0,00	0,00	0,00	0,00
Empenhos de 2017	0,00	0,00	0,00	0,00	0,00	0,00	0,00	0,00	0,00	0,00
Empenhos de 2016 e anteriores	0,00	0,00	0,00	0,00	0,00	0,00	0,00	0,00	0,00	0,00
<b>TOTAL DOS RESTOS A PAGAR CANCELADOS OU PRESCRITOS ATÉ O FINAL DO EXERCÍCIO ATUAL QUE AFETARAM O CUMPRIMENTO DO LIMITE (XXI)</b>										<b>0,00</b>
<b>TOTAL DOS RESTOS A PAGAR CANCELADOS OU PRESCRITOS ATÉ O FINAL DO EXERCÍCIO ANTERIOR QUE AFETARAM O CUMPRIMENTO DO LIMITE</b>										<b>0,00</b>
<b>TOTAL DOS RESTOS A PAGAR CANCELADOS OU PRESCRITOS NO EXERCÍCIO ANTERIOR QUE AFETARAM O CUMPRIMENTO DO LIMITE (XXII)=(XXI - XXII)</b>										<b>0,00</b>

CONTROLE DOS RESTOS A PAGAR CANCELADOS OU PRESCRITOS PARA FINS DE APLICAÇÃO DA DISPONIBILIDADE DE CAIXA CONFORME ARTIGO 24, § 1º e 2º DA LC 141/2012	RESTOS A PAGAR CANCELADOS OU PRESCRITOS				
	Saldo Inicial (w)	Despesas custeadas no exercício de referência (j)			Saldo Final (Não Aplicado) (aa)=9w-(xouy)
		Empenhadas (x)	Liquidadas (y)	Pagas (z)	
Restos a pagar cancelados ou prescritos em 2020 a serem compensados (XXIV)	0,00	0,00	0,00	0,00	0,00
Restos a pagar cancelados ou prescritos em 2019 a serem compensados (XXV)	0,00	0,00	0,00	0,00	0,00
Restos a pagar cancelados ou prescritos em exercícios anteriores a serem compensados (XX)	0,00	0,00	0,00	0,00	0,00
<b>TOTAL DE RESTOS A PAGAR CANCELADOS OU PRESCRITOS A COMPENSAR (XXVII)</b>	<b>0,00</b>	<b>0,00</b>	<b>0,00</b>	<b>0,00</b>	<b>0,00</b>


RECEITAS ADICIONAIS PARA O FINANCIAMENTO DA SAÚDE NÃO COMPUTADAS NO CÁLCULO DO MÍNIMO	PREVISÃO INICIAL	PREVISÃO ATUALIZADA (a)	RECEITAS REALIZADAS	
			Até o Bimestre (b)	% (b/a) x 100
RECEITAS DE TRANSFERÊNCIAS PARA A SAÚDE (XXVIII)	77.008.653,00	77.008.653,00	49.752.541,72	64,61
Proveniente da União	74.603.023,00	74.603.023,00	49.362.570,22	66,17
Proveniente dos Estados	2.405.630,00	2.405.630,00	389.971,50	16,21
Proveniente de outros Municípios	0,00	0,00	0,00	0,00
RECEITA DE OPERAÇÕES DE CRÉDITO INTERNAS E EXTERNAS VINCULADAS A SAÚDE (XXIX)	0,00	0,00	0,00	0,00
OUTRAS RECEITAS (XXX)	3.112,00	3.112,00	376,42	12,10
<b>TOTAL DE RECEITAS ADICIONAIS PARA FINANCIAMENTO DA SAÚDE (XXXI) = (XXVIII + XXIX + XXX)</b>	<b>77.011.765,00</b>	<b>77.011.765,00</b>	<b>49.752.918,14</b>	<b>64,60</b>

**DESPESAS COM SAÚDE NÃO COMPUTADAS NO CÁLCULO DO MÍNIMO**

DESPESAS COM SAÚDE POR SUBFUNÇÕES E CATEGORIA ECONÔMICA NÃO COMPUTADAS NO CÁLCULO DO MÍNIMO	DOTAÇÃO INICIAL	DOTAÇÃO ATUALIZADA (c)	DESPESAS EMPENHADAS		DESPESAS LIQUIDADAS		DESPESAS PAGAS		Inscritas em Restos a Pagar não (g)
			Até o Bimestre (d)	% (d/c) x 100	Até o Bimestre (e)	% (e/c) x 100	Até o Bimestre (f)	% (f/c) x 100	
ATENÇÃO BÁSICA (XXXII)	23.085.941,00	26.978.941,00	21.555.388,73	97,18	10.723.516,70	48,35	10.513.103,66	47,40	10.831.872,03
Despesas Correntes	12.485.141,00	22.180.141,00	21.555.388,73	97,18	10.723.516,70	48,35	10.513.103,66	47,40	10.831.872,03
Despesas de Capital	10.600.800,00	4.798.800,00	0,00	0,00	0,00	0,00	0,00	0,00	0,00
ASSISTÊNCIA HOSPITALAR E AMBULATORIAL (XXXIII)	58.498.435,00	62.957.191,78	56.996.043,81	127,80	26.632.170,68	68,61	26.375.104,98	68,18	30.363.873,13
Despesas Correntes	57.809.435,00	60.577.271,87	56.180.982,84	92,71	26.021.740,98	42,96	25.764.875,26	42,53	30.139.241,88
Despesas de Capital	1.889.000,00	2.379.919,91	835.060,97	35,00	610.429,72	25,85	610.429,72	25,85	224.631,25
SUORTE PROFILÁTICO E TERAPÊUTICO (XXXIV)	983.237,00	825.146,13	795.000,00	96,35	181.898,10	22,04	181.898,10	22,02	613.101,90
Despesas Correntes	983.237,00	825.146,13	795.000,00	96,35	181.898,10	22,04	181.898,10	22,02	613.101,90
Despesas de Capital	0,00	0,00	0,00	0,00	0,00	0,00	0,00	0,00	0,00
VIGILÂNCIA SANITÁRIA (XXXV)	100.911,00	161.911,00	78.170,12	48,28	36.781,30	22,72	36.781,30	22,72	41.388,82
Despesas Correntes	100.911,00	161.911,00	78.170,12	48,28	36.781,30	22,72	36.781,30	22,72	41.388,82
Despesas de Capital	0,00	0,00	0,00	0,00	0,00	0,00	0,00	0,00	0,00
VIGILÂNCIA EPIDEMIOLÓGICA (XXXVI)	1.304.573,00	2.216.544,50	2.144.819,21	96,76	973.886,17	43,93	967.842,19	43,68	1.171.133,04
Despesas Correntes	1.304.573,00	2.216.544,50	2.144.819,21	96,76	973.886,17	43,93	967.842,19	43,68	1.171.133,04
Despesas de Capital	0,00	0,00	0,00	0,00	0,00	0,00	0,00	0,00	0,00
ALIMENTAÇÃO E NUTRIÇÃO (XXXVII)	47.588,00	65.588,00	3.000,00	3,59	400,40	0,48	400,40	0,48	2.599,60
Despesas Correntes	45.500,00	63.500,00	3.000,00	3,59	400,40	0,48	400,40	0,48	2.599,60
Despesas de Capital	2.088,00	2.088,00	0,00	0,00	0,00	0,00	0,00	0,00	0,00
OUTRAS SUBFUNÇÕES (XXXVIII)	985.086,00	7.127.765,77	5.018.837,08	73,39	2.630.851,49	38,47	2.350.656,16	34,38	2.387.985,59
Despesas Correntes	979.936,00	6.838.135,47	5.018.837,08	73,39	2.630.851,49	38,47	2.350.656,16	34,38	2.387.985,59
Despesas de Capital	5.150,00	289.630,30	0,00	0,00	0,00	0,00	0,00	0,00	0,00
<b>TOTAL (XXXIX) = (XXXII + XXXIII + XXXIV + XXXV + XXXVI + XXXVII + XXXVIII)</b>	<b>86.005.771,00</b>	<b>90.351.088,18</b>	<b>86.591.258,95</b>	<b>86,29</b>	<b>41.179.304,84</b>	<b>41,03</b>	<b>40.425.586,79</b>	<b>40,28</b>	<b>45.411.954,11</b>

DESPESAS TOTAIS COM SAÚDE EXECUTADAS COM RECURSOS PRÓPRIOS E COM RECURSOS TRANSFERIDOS DE OUTROS ENTES	DOTAÇÃO INICIAL	DOTAÇÃO ATUALIZADA (c)	DESPESAS EMPENHADAS		DESPESAS LIQUIDADAS		DESPESAS PAGAS		Inscritas em Restos a Pagar não (g)
			Até o Bimestre (d)	% (d/c) x 100	Até o Bimestre (e)	% (e/c) x 100	Até o Bimestre (e)	% (f/c) x 100	
ATENÇÃO BÁSICA (XL) = (IV + XXXI)	44.055.004,00	51.120.203,78	44.272.807,58	86,61	19.044.828,67	37,25	18.314.759,21	35,82	25.227.979,01
ASSISTÊNCIA HOSPITALAR E AMBULATORIAL (XLI) = (V + XXXII)	73.113.384,00	83.248.140,78	76.553.924,78	91,96	32.075.885,06	38,53	31.382.278,78	37,69	44.478.039,70
SUORTE PROFILÁTICO E TERAPÊUTICO (XLII) = (VI + XXXIV)	1.635.888,00	2.682.797,13	2.576.638,84	95,69	500.766,00	21,93	550.498,42	20,44	1.985.872,84
VIGILÂNCIA SANITÁRIA (XLIII) = (VI + XXXV)	570.138,00	754.138,00	627.150,12	83,16	181.819,22	24,10	176.579,43	23,41	446.330,90
VIGILÂNCIA EPIDEMIOLÓGICA (XLIV) = (VII + XXXVI)	6.503.225,80	8.176.197,30	7.399.454,12	90,50	2.810.826,38	34,37	2.789.031,22	33,86	4.589.827,74
ALIMENTAÇÃO E NUTRIÇÃO (XLV) = (XIX + XXXVII)	61.589,00	123.588,00	35.000,00	28,32	19.584,60	15,84	19.584,60	15,84	15.415,40
OUTRAS SUBFUNÇÕES (XLVI) = (X + XXXVIII)	10.123.519,00	22.642.198,77	18.924.084,34	83,58	7.345.852,43	32,44	8.896.819,35	30,46	11.576.231,91
<b>TOTAL DAS DESPESAS COM SAÚDE (XLVII) = (XI + XXXIX)</b>	<b>136.082.746,80</b>	<b>188.757.263,77</b>	<b>150.389.059,86</b>	<b>89,12</b>	<b>62.069.362,36</b>	<b>36,78</b>	<b>60.106.551,01</b>	<b>35,61</b>	<b>88.319.697,50</b>
(-) Despesas executadas com recursos provenientes das transferências de recursos	86.005.771,00	100.351.088,18	86.591.258,95	86,29	41.179.304,84	41,04	40.425.586,79	40,28	45.411.954,11
<b>TOTAL DAS DESPESAS EXECUTADAS COM RECURSOS PRÓPRIOS (XLVIII)</b>	<b>50.056.975,80</b>	<b>68.406.175,59</b>	<b>63.797.800,91</b>	<b>93,26</b>	<b>20.890.057,52</b>	<b>30,53</b>	<b>19.683.964,22</b>	<b>28,77</b>	<b>42.907.743,39</b>


FONTE: Sistema de Contabilidade Pública, Unidade Responsável PREFEITURA MUNICIPAL DE BARREIRAS



JOÃO BARBOSA DE SOUZA SOBRINHO  
Prefeito  
Mat.53054



CELSO LUIS LESSA  
Secretário da Fazenda  
Portaria nº 123



BARTOLOMEU PINTO DA SILVA  
Contador(a)  
CRC-041320/O-7

**PREFEITURA MUNICIPAL DE BARREIRAS**  
**RELATÓRIO RESUMIDO DA EXECUÇÃO ORÇAMENTÁRIA**  
**DEMONSTRATIVO DAS RECEITAS DE OPERAÇÕES DE CRÉDITO E DESPESAS DE CAPITAL**  
**ORÇAMENTOS FISCAL E DA SEGURIDADE SOCIAL**  
**JANEIRO A JUNHO 2020 / BIMESTRE MAIO - JUNHO**

RREO - ANEXO 9 (LRF, art. 53, § 1º, inciso I)


Em Reais

<b>RECEITAS</b>	PREVISÃO ATUALIZADA (a)	RECEITAS REALIZADAS (b)	SALDO NÃO REALIZADO (c) = (a-b)
RECEITAS DE OPERAÇÕES DE CRÉDITO <sup>1</sup> (I)	41.850.000,00	24.518.132,52	17.331.867,48


<b>DESPESAS</b>	DOTAÇÃO ATUALIZADA (d)	DESPESAS EMPENHADAS (e)	DESPESAS LIQUIDADAS	DESPESAS INSCRITAS EM RESTOS A PAGAR NÃO PROCESSADOS	SALDO NÃO EXECUTADO (f) = (d-e)
DESPESAS DE CAPITAL	195.552.388,36	90.207.835,06	8.102.442,35	-	105.344.553,30
(-) Incentivos Fiscais a Contribuinte	0,00	0,00	0,00	-	0,00
(-) Incentivos Fiscais a Contribuinte por Instituições Financeiras	0,00	0,00	0,00	-	0,00
DESPESA DE CAPITAL LÍQUIDA (II)	195.552.388,36	90.207.835,06	8.102.442,35	-	105.344.553,30
<b>RESULTADO PARA APURAÇÃO DA REGRA DE OURO (III) = (I-II)</b>	153.702.388,36)	(65.689.702,54)	-	-	(88.012.685,82)

FONTE: Sistema de Contabilidade Pública, Unidade Responsável: PREFEITURA MUNICIPAL DE BARREIRAS


Nota: <sup>1</sup> Operações de Crédito descritos na CF, Art. 167, inciso III



JOÃO BARBOSA DE SOUZA SOBRINHO  
 Prefeito  
 Mat.53054



CELSO LUIS LESSA  
 Secretário da Fazenda  
 Portaria nº123



BARTOLOMEU PINTO DA SILVA  
 Contador(a)  
 CRC-041320/O-7

**PREFEITURA MUNICIPAL DE BARREIRAS**  
**RELATÓRIO RESUMIDO DA EXECUÇÃO ORÇAMENTÁRIA**  
**DEMONSTRATIVO DAS PARCERIAS PÚBLICO - PRIVADAS**  
**ORÇAMENTOS FISCAL E DA SEGURIDADE SOCIAL**  
**JANEIRO A JUNHO DE 2020 / BIMESTRE MAIO - JUNHO**

RREO - Anexo 13 (Lei nº 11.079, de 30.12.2004, arts. 22, 25 e 28)


Em reais

<u>IMPACTOS DAS CONTRATAÇÕES DE PPP</u>	<b>SALDO TOTAL EM 31 DE DEZEMBRO DO EXERCÍCIO ANTERIOR</b>	<b>REGISTROS EFETUADOS EM 2020</b>	
		No bimestre	Até o bimestre
<b>TOTAL DE ATIVOS</b> Ativos Contabilizados na SPE			
<b>TOTAL DE PASSIVOS</b> Obrigações decorrentes de Ativos Constituídos pela SPE Provisões de PPP Outros Passivos			
<b>ATOS POTENCIAIS PASSIVOS</b> Obrigações Contratuais Riscos Não Provisionados Garantias Concedidas Outros Passivos Contingentes			


<u>DESPESAS DE PPP</u>	EXERCÍCIO ANTERIOR	EXERCÍCIO CORRENTE	2021	2022	2023	2024	2025	2026	2027	2028	2029
Do Entre Federado, exacto estatais não dependentes (I) = (I.1 + I.2)											
Contratadas (I.1)											
A Contratar (I.2)											
Das Estatais Não-Dependentes (II) = (II.1 + II.2)											
Contratadas (II.1)											
A Contratar (II.2)											
<b>TOTAL DAS DESPESAS DE PPP (III) = (I + II)</b>											
<b>RECEITA CORRENTE LÍQUIDA (RCL) (IV)</b>											
<b>TOTAL DAS DESPESAS CONSIDERADAS PARA O LIMITE (I)</b>											
<b>TOTAL DAS DESPESAS CONSIDERADAS PARA O LIMITE / RCL (%) (V) = (I) / (IV)</b>											

FONTE: Sistema de Contabilidade Pública, Unidade Responsável: PREFEITURA MUNICIPAL DE BARREIRAS


Nota:



JOÃO BARBOSA DE SOUZA SOBRINHO  
 Prefeito  
 Mat.53054



CELSO LUIS LESSA  
 Secretário da Fazenda  
 Portaria nº123



BARTOLOMEU PINTO DA SILVA  
 Contador(a)  
 CRC-041320/O-7

**PREFEITURA MUNICIPAL DE BARREIRAS**  
**DEMONSTRATIVO SIMPLIFICADO DO RELATÓRIO RESUMIDO DA EXECUÇÃO ORÇAMENTÁRIA**  
**ORÇAMENTOS FISCAL E DA SEGURIDADE SOCIAL**  
**JANEIRO A JUNHO DE 2020/ BIMESTRE MAIO - JUNHO**


LRF, Art. 48 - Anexo 14

R\$ 1,00

<b>BALANÇO ORÇAMENTÁRIO</b>		<b>Até o Bimestre</b>			
<b>RECEITAS</b>					
Previsão Inicial				647.184.955,00	
Previsão Atualizada				647.184.955,00	
Receitas Realizadas				255.777.080,11	
Déficit Orçamentário				0,00	
Saldos de Exercícios Anteriores (Utilizados para Créditos Adicionais)				0,00	
<b>DESPESAS</b>					
Dotação Inicial				647.184.955,00	
Créditos Adicionais				0,00	
Dotação Atualizada				652.599.847,67	
Despesas Empenhadas				487.232.739,44	
Despesas Liquidadas				249.487.505,90	
Despesas Pages				236.959.989,77	
Superávit Orçamentário				6.289.574,21	
<b>DESPESAS POR FUNÇÃO/SUBFUNÇÃO</b>		<b>Até o Bimestre</b>			
Despesas Empenhadas		487.232.739,44			
Despesas Liquidadas		249.487.505,90			
<b>RECEITA CORRENTE LÍQUIDA - RCL</b>		<b>Até o Bimestre</b>			
Receita Corrente Líquida		470.325.472,60			
<b>RECEITAS E DESPESAS DO REGIME PRÓPRIO DE PREVIDÊNCIA DOS SERVIDORES</b>		<b>Até o Bimestre</b>			
Regime Próprio de Previdência dos Servidores - PLANO PREVIDENCIÁRIO		0,00			
Receitas Previdenciárias Realizadas		0,00			
Despesas Previdenciárias Liquidadas		0,00			
Resultado Previdenciário		0,00			
Regime Próprio de Previdência dos Servidores - PLANO FINANCEIRO		0,00			
Receitas Previdenciárias Realizadas		0,00			
Despesas Previdenciárias Liquidadas		0,00			
Resultado Previdenciário		0,00			
<b>RESULTADOS PRIMÁRIO E NOMINAL</b>		<b>Meta Fixada no AMF da LDO (a)</b>	<b>Resultado Apurado Até o Bimestre (b)</b>	<b>% em Relação à Meta (b/a)</b>	
Resultado Primário		(27.993.200,57)	(29.934.614,23)	106,94	
Resultado Nominal		(24.326.709,65)	(22.289.730,86)	91,62	
<b>RESTOS A PAGAR POR PODER E MINISTÉRIO PÚBLICO</b>		<b>Inscrição</b>	<b>Cancelamento Até o Bimestre</b>	<b>Pagamento Até o Bimestre</b>	<b>Saldo a Pagar</b>
<b>RESTOS A PAGAR PROCESSADOS</b>		29.571.449,15	0,00	23.583.500,53	5.987.948,62
Poder Executivo		29.571.449,15	0,00	23.583.500,53	5.987.948,62
Poder Legislativo		0,00	0,00	0,00	0,00
Poder Judiciário		0,00	0,00	0,00	0,00
Ministério Público		0,00	0,00	0,00	0,00
Defensoria Pública		0,00	0,00	0,00	0,00
<b>RESTOS A PAGAR NÃO PROCESSADOS</b>		17.344.344,82	0,00	10.338.549,49	7.005.795,33
Poder Executivo		17.344.344,82	0,00	10.338.549,49	7.005.795,33
Poder Legislativo		0,00	0,00	0,00	0,00
Poder Judiciário		0,00	0,00	0,00	0,00
Ministério Público		0,00	0,00	0,00	0,00
<b>TOTAL</b>		46.915.793,97	0,00	33.922.050,02	12.993.743,95
<b>DESPESAS COM MANUNTENÇÃO E DESENVOLVIMENTO DO ENSINO</b>		<b>Valor Apurado Até o Bimestre</b>	<b>Limites Constitucionais Anuais</b>		
			<b>% Mínima a Aplicar no Exercício</b>	<b>% Aplicado Até o Bimestre</b>	
Mínimo Anual de <18% / 25%> das Receitas de Impostos em Manutenção e Desenvolvimento do Ensino.		27.029.932,47	25,00	21,94	
Mínimo Anual de 60% do FUNDEB na Remuneração do Magistério com Ensino Fundamental e Médio		0,00	60,00	0,00	
Mínimo Anual de 60% do FUNDEB na Remuneração do Magistério com Educação infantil e Ensino Fundamental		36.118.206,34	60,00	79,53	
Complementação da União ao FUNDEB		0,00	0,00	0,00	
<b>RECEITAS DE OPERAÇÕES DE CRÉDITO E DESPESA DE CAPITAL</b>		<b>Valor Apurado Até o Bimestre</b>	<b>Saldo Não Realizado</b>		
Receitas de Operações de Crédito		16.094.171,03	25.755.828,97		
Despesa de Capital Líquida		61.708.783,18	142.305.703,32		
<b>PROJEÇÃO ATUARIAL DOS REGIMES DE PREVIDÊNCIA</b>		<b>Exercício</b>	<b>10º Exercício</b>	<b>20º Exercício</b>	<b>35º Exercício</b>
Plano Previdenciário		0,00	0,00	0,00	0,00
Receitas Previdenciárias		0,00	0,00	0,00	0,00
Despesas Previdenciárias		0,00	0,00	0,00	0,00
Resultado Previdenciário		0,00	0,00	0,00	0,00
Plano Financeiro		0,00	0,00	0,00	0,00
Receitas Previdenciárias		0,00	0,00	0,00	0,00
Despesas Previdenciárias		0,00	0,00	0,00	0,00
Resultado Previdenciário		0,00	0,00	0,00	0,00
<b>RECEITA DA ALIENAÇÃO DE ATIVOS E APLICAÇÃO DOS RECURSOS</b>		<b>Valor Apurado Até o Bimestre</b>	<b>Saldo a Realizar</b>		
Receita de Capital Resultante da Alienação de Ativos		0,00	0,00		
Aplicação dos Recursos da Alienação de Ativos		0,00	0,00		
<b>DESPESAS COM AÇÕES E SERVIÇOS PÚBLICOS DE SAÚDE</b>		<b>Valor Apurado Até o Bimestre</b>	<b>Límite Constitucional Anual</b>		
			<b>% Mínima a Aplicar no Exercício</b>	<b>% Aplicado Até o Bimestre</b>	
		20.890.057,52	15,00	16,95	
<b>DESPESAS DE CARÁTER CONTINUADO DERIVADAS DE PPP</b>		<b>Valor Apurado no Exercício Corrente</b>			
Total das Despesas/RCL (%)		0,00			

PREFEITURA MUNICIPAL DE BARREIRAS  
DEMONSTRATIVO SIMPLIFICADO DO RELATÓRIO RESUMIDO DA EXECUÇÃO ORÇAMENTÁRIA  
ORÇAMENTOS FISCAL E DA SEGURIDADE SOCIAL  
JANEIRO A JUNHO DE 2020 / BIMESTRE MAIO - JUNHO


Fonte: Sistema de Contabilidade Pública, Unidade Responsável: PREFEITURA MUNICIPAL DE BARREIRAS



JOÃO BARBOSA DE SOUZA SOBRINHO  
Prefeito  
Mat.53054



CELSO LUIS LESSA  
Secretário da Fazenda  
Portaria n°123



BARTOLOMEU PINTO DA SILVA  
Contador(a)  
CRC-041320/O-7



## PREFEITURA MUNICIPAL DE BARREIRAS

RELATÓRIO RESUMIDO DA EXECUÇÃO ORÇAMENTÁRIA  
DEMONSTRATIVO DE SENTENÇAS JUDICIAIS  
ORÇAMENTO FISCAL E DA SEGURIDADE SOCIAL

Órgão: (Todos)  
Unidade: (Todos)

Período: 01/05/2020 a 30/06/2020

Tp Emp	CodRed	Dotação Orçamentária	Proc Credor	CNPJ/CPF	Data Emp	Data Liq	Data Pag	Bruto(R\$)	Retido	Liquido						
S 5	038888	8888 339091000000	1253 ELISANGELA IGIDIO NOGUEIRA	001.910.985-74	05/05/2020	05/05/2020	12/05/2020	166,67		166,67						
Despesa referente a indenização a Sra. Elisangela Igidio Nogueira, conforme processo nº 906.364 9/2005 em anexo. Ref: Maio/2020.																
S 6	038888	8888 339091000000	1411 ELISANGELA IGIDIO NOGUEIRA	001.910.985-74	03/06/2020	03/06/2020	03/06/2020	166,67		166,67						
Despesa referente a indenização a Sra. Elisangela Igidio Nogueira, conforme processo nº 906.364 9/2005 em anexo. Ref: junho/2020.																
S 2	030950	2059 339091000000	2327 TECNOVIDA COMERCIAL LTDA	01.884.446/0002-70	12/05/2020	12/05/2020	17/06/2020	6.829,20		6.829,20						
Aquisição DIETA ALIMENTAR NEOCATE LCP UPGRADE para atender a FARMÁCIA CIDADÃ, referente a ação judicial. Conforme Processo nº 1747/2018, Pregão Eletrônico nº 002/2019, Contrato nº 0143A/2019 no valor estimado de R\$134.400,00 e vigência até 14/05/2020, lote 16, NF Nº 195017.																
<b>Total de Registros:</b>								<b>3</b>					<b>Total :</b>	<b>7.162,64</b>	<b>0,00</b>	<b>7.162,64</b>

JOÃO BARBOSA DE SOUZA SOBRINHO  
Prefeito  
Mat.53054

CELSO LUIS LESSA  
Secretário da Fazenda  
Portaria nº123

BARTOLOMEU PINTO DA SILVA  
Contador(a)  
CRC-041320/O-7