



**PREFEITURA MUNICIPAL DE BARREIRAS  
ESTADO DA BAHIA**

# **RELATÓRIO RESUMIDO**

## **EXECUÇÃO**

### **ORÇAMENTÁRIA**

**2º BIMESTRE 2018**

**GESTOR: JOÃO BARBOSA DE SOUZA SOBRINHO**

**PREFEITURA MUNICIPAL DE BARREIRAS**  
**RELATÓRIO RESUMIDO DA EXECUÇÃO ORÇAMENTÁRIA**  
**BALANÇO ORÇAMENTÁRIO**  
**ORÇAMENTOS FISCAL E DA SEGURIDADE SOCIAL**  
**JANEIRO A ABRIL 2018 / BIMESTRE MARÇO - ABRIL**

RREO - ANEXO 1 (LRF, Art 52, inciso I, alíneas "a" e "b" do inciso II e § 1º)

R\$ (1,00)


RECEITAS	PREVISÃO INICIAL	PREVISÃO ATUALIZADA (a)	RECEITAS REALIZADAS				SALDO (a-c)
			No Bimestre (b)	% (b/a)	Até o Bim (c)	% (c/a)	
RECEITAS (EXCETO INTRA-ORÇAMENTÁRIAS)(I)	517.350.000,00	517.350.000,00	55.948.762,45	10,81	119.886.634,37	23,17	397.463.365,63
Receitas Correntes	454.533.890,22	454.533.890,22	55.513.980,20	12,21	118.189.206,18	26,00	336.344.684,04
Impostos, Taxas e Contribuições de Melhoria	47.485.850,00	47.485.850,00	8.244.888,97	17,36	17.654.484,33	37,17	29.831.365,67
Impostos	38.729.000,00	38.729.000,00	7.610.063,34	19,64	15.941.629,47	41,16	22.787.370,53
Taxas	8.756.850,00	8.756.850,00	634.825,63	7,24	1.712.854,86	19,56	7.043.995,14
Contribuições	6.500.000,00	6.500.000,00	1.150.690,52	17,70	2.422.411,31	37,26	4.077.588,69
Contribuição para o Custeio do Serviço de Iluminação Pública	6.500.000,00	6.500.000,00	1.150.690,52	17,70	2.422.411,31	37,26	4.077.588,69
Receita Patrimonial	8.112.400,00	8.112.400,00	1.919.618,08	23,66	3.826.378,04	47,16	4.286.021,96
Exploração do Patrimônio Imobiliário do Estado	15.000,00	15.000,00	0,00	0,00	0,00	0,00	15.000,00
Valores Mobiliários	8.097.400,00	8.097.400,00	1.919.618,08	23,70	3.826.378,04	47,25	4.271.021,96
Transferências Correntes	301.644.750,00	301.644.750,00	44.126.485,50	14,62	94.076.840,30	31,18	207.567.909,70
Transferências da União e de suas Entidades	163.107.091,30	163.107.091,30	24.125.122,02	14,79	49.480.913,40	30,33	113.626.177,90
Transferências dos Estados e do Distrito Federal e de suas Entidades	61.537.658,70	61.537.658,70	10.079.585,46	16,37	20.260.178,55	32,92	41.277.480,15
Transferências de Instituições Privadas	0,00	0,00	52.675,50	0,00	187.675,50	0,00	(187.675,50)
Transferências de Outras Instituições Públicas	77.000.000,00	77.000.000,00	9.869.102,52	12,81	24.148.072,85	31,36	52.851.927,15
Outras Receitas Correntes	90.790.890,22	90.790.890,22	72.297,13	0,07	209.092,20	0,23	90.581.798,02
Multas Administrativas, Contratuais e Judiciais	417.000,00	417.000,00	51.663,75	12,38	108.704,54	26,06	308.295,46
Indenizações, Restituições e Ressarcimentos	235.000,00	235.000,00	0,00	0,00	1,00	0,00	234.999,00
Demais Receitas Correntes	90.138.890,22	90.138.890,22	20.633,38	0,02	100.386,66	0,11	90.038.503,56
Receitas de Capital	62.816.109,78	62.816.109,78	434.782,25	0,69	1.697.428,19	2,70	61.118.681,59
Operações de Crédito	10.000.000,00	10.000.000,00	0,00	0,00	1.262.533,28	12,62	8.737.466,72
Operações de Crédito - Mercado Interno	10.000.000,00	10.000.000,00	0,00	0,00	1.262.533,28	12,62	8.737.466,72
Alienação de Bens	10.000.000,00	10.000.000,00	0,00	0,00	0,00	0,00	10.000.000,00
Alienação de Bens Imóveis	10.000.000,00	10.000.000,00	0,00	0,00	0,00	0,00	10.000.000,00
Transferências de Capital	42.816.109,78	42.816.109,78	434.782,25	1,01	434.894,91	1,01	42.381.214,87
Transferências da União e de suas Entidades	42.416.109,78	42.416.109,78	434.782,25	1,02	434.894,91	1,02	41.981.214,87
Transferências dos Estados e do Distrito Federal e de suas Entidades	400.000,00	400.000,00	0,00	0,00	0,00	0,00	400.000,00
RECEITAS (INTRA-ORÇAMENTÁRIAS) (II)							


<b>SUB TOTAL DAS RECEITAS (III) = (I + II)</b>	517.350.000,00	517.350.000,00	55.948.762,45	10,81	119.886.634,37	23,17	397.463.365,63
<b>OPERAÇÃO DE CRÉDITO / REFINANCIAMENTO (IV)</b>	0,00	0,00	0,00	0,00	0,00	0,00	0,00
Operação de Créditos Internas	0,00	0,00	0,00	0,00	0,00	0,00	0,00
Mobilária	0,00	0,00	0,00	0,00	-0,00	0,00	0,00
Contratual	0,00	0,00	0,00	0,00	-0,00	0,00	0,00
Operação de Créditos Externas	0,00	0,00	0,00	0,00	-0,00	-0,00	0,00
Mobilária	0,00	0,00	0,00	0,00	0,00	0,00	0,00
Contratual	0,00	0,00	0,00	0,00	0,00	0,00	0,00
<b>SUBTOTAL COM REFINANCIAMENTO (V) = (III + IV)</b>	517.350.000,00	517.350.000,00	55.948.762,45	10,81	119.886.634,37	23,17	397.463.365,63
<b>DÉFICIT (VI)</b>	-	-	-	-	4.991.507,69	-	-
<b>TOTAL (VII) = (V + VI)</b>	517.350.000,00	517.350.000,00	55.948.762,45	10,81	124.878.142,06	23,17	392.471.857,94
<b>SALDOS DE EXERCÍCIOS ANTERIORES (UTILIZADOS PARA CRÉDITOS ADICIONAIS)</b>	-	-	-	-	-	-	-
Superávit Financeiro	-	-	-	-	164.959.689,12	-	-
Reabertura de Créditos Adicionais	-	-	-	-	-	-	-

**PREFEITURA MUNICIPAL DE BARREIRAS**  
**RELATÓRIO RESUMIDO DA EXECUÇÃO ORÇAMENTÁRIA**  
**BALANÇO ORÇAMENTÁRIO**  
**ORÇAMENTOS FISCAL E DA SEGURIDADE SOCIAL**  
**JANEIRO A ABRIL 2018 / BIMESTRE MARÇO - ABRIL**

DESPESAS	DOTAÇÃO INICIAL (d)	DOTAÇÃO ATUALIZADA (e)	DESPESAS EMPENHADAS		SALDO (g) = (e-f)	DESPESAS LIQUIDADAS		SALDO (i) = (e-h)	DESPESAS PAGAS ATÉ O BIMESTRE (j)	INSCRITAS EM RESTOS A PAGAR NÃO PROCESSADOS* (k)
			No Bimestre	Até o Bimestre (f)		No Bimestre	Até Bimestre (h)			
DESPESAS (EXCETO INTRA-ORÇAMENTÁRIAS) (VIII)	517.350.000,00	517.350.000,00	48.480.276,03	213.504.458,50	303.845.541,50	70.165.127,25	124.878.142,06	392.471.857,94	117.017.197,17	0,00
DESPESAS CORRENTES	323.915.750,87	331.318.763,87	36.047.085,43	188.946.848,84	142.371.915,03	59.043.298,13	104.476.928,63	226.841.835,24	97.514.223,52	0,00
DESPESAS DE PESSOAL E ENCARGOS	201.909.593,81	189.624.865,81	11.545.311,53	112.961.828,55	76.663.037,26	32.052.940,70	62.995.485,66	126.629.380,15	62.846.870,47	0,00
JUROS E ENCARGOS DA DÍVIDA	133.000,00	163.000,00	30.000,00	110.000,00	53.000,00	47.525,49	89.376,65	73.623,35	89.376,65	0,00
OUTRAS DESPESAS CORRENTES	121.873.157,06	141.530.898,06	24.471.773,90	75.875.020,29	65.655.877,77	26.942.831,94	41.392.066,32	100.138.831,74	34.577.976,40	0,00
DESPESAS DE CAPITAL	193.029.644,28	185.626.631,28	12.433.190,60	24.557.609,66	161.069.021,62	11.121.829,12	20.401.213,43	165.225.417,85	19.502.973,65	0,00
INVESTIMENTOS	186.019.644,28	178.616.631,28	11.404.433,23	20.523.143,92	158.093.487,36	9.571.771,23	16.969.711,17	161.646.920,11	16.071.471,39	0,00
INVERSÕES FINANCEIRAS	0,00	0,00	0,00	0,00	0,00	0,00	0,00	0,00	0,00	0,00
AMORTIZAÇÃO DA DÍVIDA	7.010.000,00	7.010.000,00	1.028.757,37	4.034.465,74	2.975.534,26	1.550.057,89	3.431.502,26	3.578.497,74	3.431.502,26	0,00
RESERVA DE CONTINGÊNCIA	404.604,85	404.604,85	0,00	0,00	404.604,85	0,00	0,00	404.604,85	0,00	0,00
DESPESAS (INTRA-ORÇAMENTÁRIAS) (IX)	0,00	0,00	0,00	0,00	0,00	0,00	0,00	0,00	0,00	0,00
<b>SUB TOTAL DAS DESPESAS (X) (VIII + IX)</b>	<b>517.350.000,00</b>	<b>517.350.000,00</b>	<b>48.480.276,03</b>	<b>213.504.458,50</b>	<b>303.845.541,50</b>	<b>70.165.127,25</b>	<b>124.878.142,06</b>	<b>392.471.857,94</b>	<b>117.017.197,17</b>	<b>0,00</b>
<b>AMORTIZAÇÃO DA DÍVIDA / REFINANCIAMENTO</b>	<b>0,00</b>	<b>0,00</b>	<b>0,00</b>	<b>0,00</b>	<b>0,00</b>	<b>0,00</b>	<b>0,00</b>	<b>0,00</b>	<b>0,00</b>	<b>0,00</b>
Amortização da Dívida Interna	0,00	0,00	0,00	0,00	0,00	0,00	0,00	0,00	0,00	0,00
Dívida Mobiliária	0,00	0,00	0,00	0,00	0,00	0,00	0,00	0,00	0,00	0,00
Outras Dívidas	0,00	0,00	0,00	0,00	0,00	0,00	0,00	0,00	0,00	0,00
Amortização da Dívida Externa	0,00	0,00	0,00	0,00	0,00	0,00	0,00	0,00	0,00	0,00
Dívida Mobiliária	0,00	0,00	0,00	0,00	0,00	0,00	0,00	0,00	0,00	0,00
Outras Dívidas	0,00	0,00	0,00	0,00	0,00	0,00	0,00	0,00	0,00	0,00
<b>SUBTOTAL COM REFINANCIAMENTO (XII) = (X + XI)</b>	<b>517.350.000,00</b>	<b>517.350.000,00</b>	<b>48.480.276,03</b>	<b>213.504.458,50</b>	<b>303.845.541,50</b>	<b>70.165.127,25</b>	<b>124.878.142,06</b>	<b>392.471.857,94</b>	<b>117.017.197,17</b>	<b>0,00</b>
<b>SUPERÁVIT (XIII)</b>							0,00	-	-	
<b>TOTAL (XIV) = (XII + XIII)</b>	<b>517.350.000,00</b>	<b>517.350.000,00</b>	<b>48.480.276,03</b>	<b>213.504.458,50</b>	<b>-</b>	<b>70.165.127,25</b>	<b>124.878.142,06</b>	<b>-</b>	<b>117.017.197,17</b>	<b>0,00</b>

FONTE: Sistema de Contabilidade Pública, Unidade Responsável: PREFEITURA MUNICIPAL DE BARREIRAS

  
**JOÃO BARBOSA DE SOUZA SOBRINHO**  
 Prefeito  
 Mat.53054

  
**CELSO LUIS LESSA**  
 Secretário da Fazenda  
 Portaria nº123

  
**BARTOLOMEU PINTO DA SILVA**  
 Contador(a)  
 CRC 041320/O-7

**REFEITURA MUNICIPAL DE BARREIRAS**  
**RELATÓRIO RESUMIDO DA EXECUÇÃO ORÇAMENTÁRIA**  
**DEMONSTRATIVO DA EXECUÇÃO DAS DESPESAS POR FUNÇÃO/SUBFUNÇÃO**  
**ORÇAMENTOS FISCAL E DA SEGURIDADE SOCIAL**  
**JANEIRO A ABRIL 2018 / BIMESTRE MARÇO - ABRIL**

RREO - Anexo 2 (LRF, Art 52, Inciso II, Alínea "c")

R\$ 1,00

FUNÇÃO / SUBFUNÇÃO	DOTAÇÃO INICIAL	DOTAÇÃO ATUALIZADA (a)	Despesas Empenhadas			SALDO (c) = (a - b)	Despesas Liquidadas			SALDO (e) = (a - d)	INSCRITAS EM RESTOS A PAGAR NÃO PROCESSADOS (f)
			No Bimestre	Até o Bimestre (b)	% (b/total b)		No Bimestre	Até Bimestre (d)	% (d/total d)		
DESPESAS (EXCETO INTRA-ORÇAMENTÁRIAS) (1)	517.350.000,00	517.350.000,00	48.480.276,03	213.504.458,50	100,00 %	303.845.541,50	70.165.127,25	124.878.142,06	100,00 %	392.471.857,94	0,00
LEGISLATIVA	13.808.000,00	13.808.000,00	1.339.144,84	12.095.589,71	5,67 %	1.712.410,29	2.229.206,17	4.455.263,57	3,57 %	9.352.736,43	0,00
Ação Legislativa	13.808.000,00	13.808.000,00	1.339.144,84	12.095.589,71	5,67 %	1.712.410,29	2.229.206,17	4.455.263,57	3,57 %	9.352.736,43	0,00
JUDICIÁRIA	2.492.500,00	1.930.500,00	32.108,29	1.380.854,21	0,65 %	549.645,79	456.423,89	931.823,28	0,75 %	998.676,72	0,00
DEFESA DO INTERESSE PÚBLICO NO PROCES	2.492.500,00	1.930.500,00	32.108,29	1.380.854,21	0,65 %	549.645,79	456.423,89	931.823,28	0,75 %	998.676,72	0,00
ESSENCIAL À JUSTIÇA	313.000,00	213.000,00	0,00	0,00	0,00 %	213.000,00	0,00	0,00	0,00 %	213.000,00	0,00
REPRESENTAÇÃO JUDICIAL E EXTRAJUDICIAL	313.000,00	213.000,00	0,00	0,00	0,00 %	213.000,00	0,00	0,00	0,00 %	213.000,00	0,00
ADMINISTRAÇÃO	33.369.660,00	34.871.660,00	1.447.479,41	24.196.665,39	11,33 %	10.674.994,61	6.899.766,81	11.728.816,20	9,39 %	23.142.843,80	0,00
Administração Geral	28.558.000,00	30.759.000,00	1.427.939,41	23.798.265,39	11,15 %	6.960.734,61	6.798.341,61	11.532.749,09	9,24 %	19.226.250,91	0,00
Controle Interno	517.660,00	518.660,00	19.540,00	390.900,00	0,18 %	127.760,00	101.425,20	196.067,11	0,16 %	322.592,89	0,00
Tecnologia da Informação	160.000,00	160.000,00	0,00	0,00	0,00 %	160.000,00	0,00	0,00	0,00 %	160.000,00	0,00
Ordenamento Territorial	3.250.000,00	2.550.000,00	0,00	0,00	0,00 %	2.550.000,00	0,00	0,00	0,00 %	2.550.000,00	0,00
Formação de Recursos Humanos	280.000,00	280.000,00	0,00	0,00	0,00 %	280.000,00	0,00	0,00	0,00 %	280.000,00	0,00
ADMINISTRACAO DE RECEITAS	420.000,00	420.000,00	0,00	0,00	0,00 %	420.000,00	0,00	0,00	0,00 %	420.000,00	0,00
COMUNICACAO SOCIAL	184.000,00	184.000,00	0,00	7.500,00	0,00 %	176.500,00	0,00	0,00	0,00 %	184.000,00	0,00
SEGURANÇA PÚBLICA	9.393.400,00	9.401.400,00	69.800,00	6.090.700,00	2,85 %	3.310.700,00	1.357.100,36	2.602.813,53	2,08 %	6.798.586,47	0,00
Administração Geral	130.000,00	130.000,00	51.000,00	61.000,00	0,03 %	69.000,00	1.390,00	4.170,00	0,00 %	125.830,00	0,00
POLICIAMENTO	9.163.400,00	9.171.400,00	18.800,00	6.028.700,00	2,82 %	3.142.700,00	1.355.710,36	2.598.643,53	2,08 %	6.572.756,47	0,00
DEFESA CIVIL	100.000,00	100.000,00	0,00	1.000,00	0,00 %	99.000,00	0,00	0,00	0,00 %	100.000,00	0,00
ASSISTÊNCIA SOCIAL	8.024.700,00	9.266.700,00	782.534,17	3.894.465,85	1,82 %	5.372.234,15	1.373.565,16	2.061.530,77	1,65 %	7.205.169,23	0,00
Administração Geral	4.642.600,00	4.773.600,00	300.810,17	2.088.652,85	0,98 %	2.684.947,15	715.971,05	1.083.194,79	0,87 %	3.690.405,21	0,00
Assistência a Criança e ao Adolescente	363.000,00	364.000,00	6.040,00	8.040,00	0,00 %	355.960,00	2.040,00	2.040,00	0,00 %	361.960,00	0,00
Assistência Comunitária	3.019.100,00	4.129.100,00	475.684,00	1.797.773,00	0,84 %	2.331.327,00	655.554,11	976.295,98	0,78 %	3.152.804,02	0,00
SAÚDE	114.693.931,75	119.849.931,75	13.164.702,89	73.958.058,18	34,64 %	45.891.873,57	17.974.539,46	30.343.696,36	24,30 %	89.506.233,39	0,00
Administração Geral	50.000,00	50.000,00	0,00	0,00	0,00 %	50.000,00	0,00	0,00	0,00 %	50.000,00	0,00
Controle Interno	50.000,00	50.000,00	0,00	0,00	0,00 %	50.000,00	0,00	0,00	0,00 %	50.000,00	0,00
Atenção Básica	45.286.560,00	58.802.560,00	8.278.599,92	42.783.531,41	20,04 %	16.019.028,59	8.652.805,49	15.562.001,92	12,46 %	43.240.558,08	0,00
ASSISTÊNCIA HOSPITALAR E AMBULATORIAL	61.005.368,70	52.501.368,70	4.333.112,67	27.306.542,41	12,79 %	25.194.826,29	8.258.595,76	12.901.588,07	10,33 %	39.599.780,63	0,00
SUPORTE PROFILÁTICO E TERAPEUTICO	6.062.003,05	6.062.003,05	181.196,10	2.153.590,36	1,01 %	3.908.412,69	850.999,43	1.391.898,70	1,11 %	4.670.104,35	0,00
Vigilância Sanitária	220.000,00	270.000,00	20.295,20	168.235,20	0,08 %	101.764,80	11.018,00	48.325,69	0,04 %	221.674,31	0,00
Vigilância Epidemiológica	2.020.000,00	2.114.000,00	351.498,80	1.546.158,80	0,72 %	567.841,20	201.120,78	439.883,98	0,35 %	1.674.116,02	0,00
TRABALHO	90.000,00	90.000,00	0,00	0,00	0,00 %	90.000,00	0,00	0,00	0,00 %	90.000,00	0,00
PROTEÇÃO E BENEFÍCIOS AO TRABALHADOR	60.000,00	60.000,00	0,00	0,00	0,00 %	60.000,00	0,00	0,00	0,00 %	60.000,00	0,00
Formento ao Trabalho	30.000,00	30.000,00	0,00	0,00	0,00 %	30.000,00	0,00	0,00	0,00 %	30.000,00	0,00
EDUCAÇÃO	213.449.213,67	208.591.213,67	19.094.350,34	57.340.364,79	26,86 %	151.250.848,88	25.788.397,39	45.992.636,62	36,83 %	162.598.577,05	0,00

**PREFEITURA MUNICIPAL DE BARREIRAS**  
**RELATÓRIO RESUMIDO DA EXECUÇÃO ORÇAMENTÁRIA**  
**DEMONSTRATIVO DA EXECUÇÃO DAS DESPESAS POR FUNÇÃO/SUBFUNÇÃO**  
**ORÇAMENTOS FISCAL E DA SEGURIDADE SOCIAL**  
**JANEIRO A ABRIL DE 2018 / BIMESTRE MARÇO - ABRIL**

RREO - Anexo 2 (LRF, Art 52, Inciso II, Alínea "c")

R\$ 1,00

FUNÇÃO/SUBFUNÇÃO	DOTAÇÃO INICIAL	DOTAÇÃO ATUALIZADA (a)	Despesas Empenhadas			SALDO (c) = (a - b)	Despesas Liquidadas			SALDO (e) = (a - d)	INSCRITAS EM RESTOS A PAGAR NÃO PROCESSADOS (f)
			No Bimestre	Até o Bimestre (b)	% (b/total b)		No Bimestre	Até Bimestre (d)	% (d/total d)		
EDUCAÇÃO	213.449.213,67	208.591.213,67	19.094.350,34	57.340.364,79	26,86 %	151.250.848,88	25.788.397,39	45.992.636,62	36,83 %	162.588.577,05	0,00
Tecnologia da Informação	100.000,00	100.000,00	0,00	0,00	0,00 %	100.000,00	0,00	0,00	0,00 %	100.000,00	0,00
Ensino Fundamental	193.241.092,48	192.414.092,48	18.978.167,30	57.091.181,75	26,74 %	135.322.910,73	25.683.847,23	45.888.086,46	36,75 %	146.526.006,02	0,00
ENSINO MÉDIO	829.583,90	829.583,90	50.000,00	105.000,00	0,05 %	724.583,90	57.997,76	57.997,76	0,05 %	771.586,14	0,00
ENSINO SUPERIOR	100.000,00	100.000,00	0,00	0,00	0,00 %	100.000,00	0,00	0,00	0,00 %	100.000,00	0,00
Educação Infantil	18.723.946,89	14.692.946,89	54.882,64	122.882,64	0,06 %	14.570.064,25	40.324,23	40.324,23	0,03 %	14.652.622,66	0,00
Educação de Jovens e Adultos	56.000,00	56.000,00	1.300,40	6.300,40	0,00 %	49.699,60	5.373,47	5.373,47	0,00 %	50.626,53	0,00
Educação Especial	248.590,40	248.590,40	10.000,00	15.000,00	0,01 %	233.590,40	854,70	854,70	0,00 %	247.735,70	0,00
Educação Básica	150.000,00	150.000,00	0,00	0,00	0,00 %	150.000,00	0,00	0,00	0,00 %	150.000,00	0,00
CULTURA	4.834.000,00	5.067.000,00	1.215.125,40	4.337.513,00	2,03 %	729.487,00	1.334.641,26	4.030.512,56	3,23 %	1.036.487,44	0,00
Difusão Cultural	4.834.000,00	5.067.000,00	1.215.125,40	4.337.513,00	2,03 %	729.487,00	1.334.641,26	4.030.512,56	3,23 %	1.036.487,44	0,00
DIREITOS E CIDADANIA	179.000,00	179.000,00	0,00	0,00	0,00 %	179.000,00	0,00	0,00	0,00 %	179.000,00	0,00
DIREITOS INDIVIDUAIS, COLETIVOS E DIFUSO	179.000,00	179.000,00	0,00	0,00	0,00 %	179.000,00	0,00	0,00	0,00 %	179.000,00	0,00
URBANISMO	78.886.113,50	76.354.113,50	8.002.205,70	19.736.738,42	9,24 %	56.617.375,08	8.723.187,53	14.934.875,51	11,96 %	61.419.237,99	0,00
Administração Geral	26.026.450,00	23.642.450,00	3.698.901,54	11.801.794,91	5,53 %	11.840.655,09	4.475.881,23	7.440.390,92	5,96 %	16.202.059,08	0,00
Infra-estrutura Urbana	37.109.663,50	36.961.663,50	1.203.516,19	3.284.265,09	1,54 %	33.677.398,41	1.148.518,33	2.844.805,17	2,28 %	34.116.857,33	0,00
Serviços Urbanos	15.250.000,00	15.250.000,00	3.099.787,97	4.650.678,42	2,18 %	10.599.321,58	3.098.787,97	4.649.678,42	3,72 %	10.600.321,58	0,00
ABASTECIMENTO	500.000,00	500.000,00	0,00	0,00	0,00 %	500.000,00	0,00	0,00	0,00 %	500.000,00	0,00
HABITAÇÃO	150.000,00	150.000,00	0,00	0,00	0,00 %	150.000,00	0,00	0,00	0,00 %	150.000,00	0,00
Administração Geral	50.000,00	50.000,00	0,00	0,00	0,00 %	50.000,00	0,00	0,00	0,00 %	50.000,00	0,00
habitação Urbana	100.000,00	100.000,00	0,00	0,00	0,00 %	100.000,00	0,00	0,00	0,00 %	100.000,00	0,00
SANEAMENTO	1.920.000,00	1.920.000,00	0,00	0,00	0,00 %	1.920.000,00	0,00	0,00	0,00 %	1.920.000,00	0,00
SANEAMENTO BASICO URBANO	1.390.000,00	1.390.000,00	0,00	0,00	0,00 %	1.390.000,00	0,00	0,00	0,00 %	1.390.000,00	0,00
CONTROLE AMBIENTAL	530.000,00	530.000,00	0,00	0,00	0,00 %	530.000,00	0,00	0,00	0,00 %	530.000,00	0,00
GESTÃO AMBIENTAL	6.113.400,00	6.113.400,00	78.711,16	1.252.138,26	0,59 %	4.861.261,74	403.167,33	728.791,65	0,58 %	5.384.608,35	0,00
Administração Geral	3.211.400,00	3.211.400,00	78.711,16	1.252.138,26	0,59 %	1.959.261,74	403.167,33	728.791,65	0,58 %	2.482.608,35	0,00
SANEAMENTO BÁSICO RURAL	200.000,00	200.000,00	0,00	0,00	0,00 %	200.000,00	0,00	0,00	0,00 %	200.000,00	0,00
SANEAMENTO BASICO URBANO	200.000,00	200.000,00	0,00	0,00	0,00 %	200.000,00	0,00	0,00	0,00 %	200.000,00	0,00
Preservação e Conservação Ambiental	1.170.000,00	1.170.000,00	0,00	0,00	0,00 %	1.170.000,00	0,00	0,00	0,00 %	1.170.000,00	0,00
CONTROLE AMBIENTAL	1.202.000,00	1.202.000,00	0,00	0,00	0,00 %	1.202.000,00	0,00	0,00	0,00 %	1.202.000,00	0,00
RECUPERAÇÃO DE ÁREAS DEGRADADAS	130.000,00	130.000,00	0,00	0,00	0,00 %	130.000,00	0,00	0,00	0,00 %	130.000,00	0,00
AGRICULTURA	4.920.000,00	5.118.000,00	248.564,44	1.416.029,76	0,66 %	3.701.970,24	365.643,07	732.965,99	0,59 %	4.385.034,01	0,00
Promoção da Produção Agropecuária	4.920.000,00	5.118.000,00	248.564,44	1.416.029,76	0,66 %	3.701.970,24	365.643,07	732.965,99	0,59 %	4.385.034,01	0,00
Comercio e Serviços	795.000,00	795.000,00	200,00	200,00	0,00 %	794.800,00	200,00	200,00	0,00 %	794.800,00	0,00
Promoção Comercial	615.000,00	615.000,00	0,00	0,00	0,00 %	615.000,00	0,00	0,00	0,00 %	615.000,00	0,00

**PREFEITURA MUNICIPAL DE BARREIRAS**  
**RELATÓRIO RESUMIDO DA EXECUÇÃO ORÇAMENTÁRIA**  
**DEMONSTRATIVO DA EXECUÇÃO DAS DESPESAS POR FUNÇÃO/SUBFUNÇÃO**  
**ORÇAMENTOS FISCAL E DA SEGURIDADE SOCIAL**  
**JANEIRO A ABRIL DE 2018 / BIMESTRE MARÇO - ABRIL**

RREO - Anexo 2 (LRF, Art 52, Inciso II, Alínea "c")

R\$ 1,00

FUNÇÃO/ SUBFUNÇÃO	DOTAÇÃO INICIAL	DOTAÇÃO ATUALIZADA (a)	Despesas Empenhadas			SALDO (c) = (a - b)	Despesas Liquidadas			SALDO (e) = (a - d)	INSCRITAS EM RESTOS A PAGAR NÃO PROCESSADOS (f)
			No Bimestre	Até o Bimestre (b)	% (b/total b)		No Bimestre	Até Bimestre (d)	% (d/total d)		
Comercio e Serviços	795.000,00	795.000,00	200,00	200,00	0,00 %	794.800,00	200,00	200,00	0,00 %	794.800,00	0,00
TURISMO	180.000,00	180.000,00	200,00	200,00	0,00 %	179.800,00	200,00	200,00	0,00 %	179.800,00	0,00
COMUNICAÇÕES	40.000,00	40.000,00	0,00	0,00	0,00 %	40.000,00	0,00	-0,00	0,00 %	40.000,00	0,00
Administração Geral	40.000,00	40.000,00	0,00	0,00	0,00 %	40.000,00	0,00	0,00	0,00 %	40.000,00	0,00
Energia	1.775.000,00	3.033.000,00	1.134.025,50	1.702.039,86	0,80 %	1.330.960,14	755.537,40	1.074.776,26	0,86 %	1.958.223,74	0,00
CONSEVAÇÃO DE ENERGIA	750.000,00	2.008.000,00	1.134.025,50	1.692.039,86	0,79 %	315.960,14	755.537,40	1.074.776,26	0,86 %	933.223,74	0,00
Energia Elétrica	1.025.000,00	1.025.000,00	0,00	10.000,00	0,00 %	1.015.000,00	0,00	0,00	0,00 %	1.025.000,00	0,00
TRANSPORTE	3.200.000,00	3.200.000,00	0,00	2.000,00	0,00 %	3.198.000,00	0,00	0,00	0,00 %	3.200.000,00	0,00
Administração Geral	490.000,00	490.000,00	0,00	0,00	0,00 %	490.000,00	0,00	-0,00	0,00 %	490.000,00	0,00
Normatização e Fiscalização	50.000,00	50.000,00	0,00	0,00	0,00 %	50.000,00	0,00	0,00	0,00 %	50.000,00	0,00
TRANSPORTES COLETIVOS URBANOS	600.000,00	600.000,00	0,00	0,00	0,00 %	600.000,00	0,00	0,00	0,00 %	600.000,00	0,00
TRANSPORTE RODOVIARIO	2.060.000,00	2.060.000,00	0,00	2.000,00	0,00 %	2.058.000,00	0,00	0,00	0,00 %	2.060.000,00	0,00
DESPORTO E LAZER	6.484.352,42	4.909.352,42	203.508,02	316.763,57	0,15 %	4.592.588,85	132.508,02	230.763,57	0,18 %	4.678.588,85	0,00
Desporto Comunitário	6.144.352,42	4.569.352,42	203.508,02	316.763,57	0,15 %	4.252.588,85	132.508,02	230.763,57	0,18 %	4.338.588,85	0,00
Lazer	340.000,00	340.000,00	0,00	0,00	0,00 %	340.000,00	0,00	0,00	0,00 %	340.000,00	0,00
ENCARGOS ESPECIAIS	12.014.123,81	12.044.123,81	1.667.815,87	5.784.337,50	2,71 %	6.259.786,31	2.371.243,40	5.028.674,19	4,03 %	7.015.449,62	0,00
SERVICO DA DIVIDA INTERNA	12.014.123,81	12.044.123,81	1.667.815,87	5.784.337,50	2,71 %	6.259.786,31	2.371.243,40	5.028.674,19	4,03 %	7.015.449,62	0,00
Reserva de Contingência	404.604,85	404.604,85	0,00	0,00	0,00 %	404.604,85	0,00	0,00	0,00 %	404.604,85	0,00
RESERVA DE CONTIGÊNCIA	404.604,85	404.604,85	0,00	0,00	0,00 %	404.604,85	0,00	0,00	0,00 %	404.604,85	0,00
DESPESAS INTRA-ORÇAMENTÁRIAS (II)	0,00	0,00	0,00	0,00	0,00 %	0,00	0,00	0,00	0,00 %	0,00	0,00
<b>TOTAL (III) = (I + II)</b>	<b>517.350.000,00</b>	<b>517.350.000,00</b>	<b>48.480.276,03</b>	<b>213.504.458,50</b>	<b>100,00 %</b>	<b>303.845.541,50</b>	<b>70.165.127,25</b>	<b>124.878.142,06</b>	<b>100,00 %</b>	<b>392.471.857,94</b>	<b>0,00</b>

FONTE: Sistema de Contabilidade Pública, Unidade Responsável: PREFEITURA MUNICIPAL DE BARREIRAS

JOÃO BARBOSA DE SOUZA SOBRINHO

Prefeito  
Mat.53054

CELSO LUIS LESSA

Secretário da Fazenda  
Portaria nº123

BARTOLOMEU PINTO DA SILVA

Contador(a)  
CRC 041320/O-7

**PREFEITURA MUNICIPAL DE BARREIRAS**  
**RELATÓRIO RESUMIDO DA EXECUÇÃO ORÇAMENTÁRIA**  
**DEMONSTRATIVO DA RECEITA CORRENTE LÍQUIDA**  
**ORÇAMENTOS FISCAL E DA SEGURIDADE SOCIAL**  
 Abril / 2018

RREO - Anexo 3 (LRF, Art 53, inciso I)

R\$ 1,00

ESPECIFICAÇÃO	EVOLUÇÃO DA RECEITA REALIZADA NOS ÚLTIMOS 12 MESES												TOTAL (ÚLTIMOS 12 MESES)	PREVISÃO ATUALIZADA 2018
	5/2017	6/2017	7/2017	8/2017	9/2017	10/2017	11/2017	12/2017	1/2018	2/2018	3/2018	4/2018		
<b>RECEITAS CORRENTES (I)</b>	32.790.266,93	30.902.817,64	210.660.003,13	31.853.864,48	31.052.486,23	34.683.381,84	29.581.354,13	45.547.339,43	30.487.336,72	38.177.851,92	30.404.763,86	30.295.100,90	576.436.567,21	488.667.970,22
Receita Tributária	3.430.674,44	5.118.016,16	4.582.737,17	3.799.234,58	3.916.513,16	3.991.367,46	4.162.656,40	5.936.203,55	4.954.314,35	4.455.281,01	4.126.917,36	4.117.971,61	52.591.887,25	47.485.850,00
IPTU	521.313,42	1.054.309,92	366.202,11	388.215,21	357.765,75	431.087,31	319.064,62	291.828,24	807.554,98	342.568,02	344.932,72	317.576,72	5.542.419,02	6.045.000,00
ISS	1.518.767,81	1.760.462,03	1.691.714,79	1.502.824,09	1.793.856,82	1.751.782,94	1.916.975,56	2.132.118,48	1.675.224,14	1.699.147,32	1.338.315,52	1.968.938,19	20.750.127,69	20.126.000,00
ITBI	252.694,26	239.327,05	294.499,57	580.749,63	351.670,62	444.975,75	566.712,98	1.274.453,72	326.064,77	776.050,29	310.521,63	230.823,73	5.648.544,00	5.650.000,00
IRRF	886.511,36	1.664.219,25	1.921.540,53	975.105,20	1.059.996,80	1.059.165,89	1.091.298,86	1.927.012,53	1.416.551,85	1.135.329,28	1.092.063,41	1.226.850,98	15.455.645,94	6.100.000,00
Outras Receitas Tributárias	251.387,59	399.697,91	308.780,17	352.340,45	353.223,17	304.355,57	268.604,38	310.790,58	728.918,61	502.186,10	1.041.084,06	373.781,99	5.195.150,60	9.564.850,00
Receita de Contribuições	127.904,01	204.438,17	130.439,96	106.789,70	551.784,65	533.339,24	562.203,14	649.946,02	649.425,00	622.295,79	589.943,02	560.747,50	5.289.256,20	6.500.000,00
Receita Patrimonial	268.726,78	211.869,85	908.474,53	1.539.589,34	1.224.769,05	1.222.401,77	1.074.661,90	1.001.853,87	1.062.714,84	844.045,12	938.354,18	981.263,90	11.278.725,13	8.112.400,00
Receita Agropecuária	0,00	0,00	0,00	0,00	0,00	0,00	0,00	0,00	0,00	0,00	0,00	0,00	0,00	0,00
Receita Industrial	0,00	0,00	0,00	0,00	0,00	0,00	0,00	0,00	0,00	0,00	0,00	0,00	0,00	0,00
Receita de Serviços	0,00	0,00	0,00	0,00	0,00	0,00	0,00	0,00	0,00	0,00	0,00	0,00	0,00	0,00
Transferências Correntes	28.654.262,06	25.038.828,44	26.098.800,08	204.339.235,24	24.449.324,08	28.320.228,27	23.212.062,52	37.617.465,68	23.783.664,62	32.156.652,84	24.701.697,94	24.610.672,12	502.982.893,89	335.778.830,00
Cota-Parte do FPM	7.943.985,06	7.321.610,27	9.451.819,90	6.412.038,14	5.383.952,37	6.101.554,74	6.275.876,35	12.075.138,93	7.592.298,53	9.925.506,66	6.683.747,68	7.007.691,88	92.175.222,31	91.850.000,00
Cota-Parte do ICMS	6.740.543,55	4.767.779,17	5.239.417,59	5.676.920,88	5.500.383,14	6.318.319,63	5.000.510,43	8.120.977,65	5.140.240,69	4.840.112,87	5.102.130,49	4.953.383,69	67.400.719,78	60.500.400,00
Cota-Parte do IPVA	1.067.078,42	1.513.326,22	1.288.271,97	1.281.827,86	429.914,88	1.964.955,54	869.238,42	766.720,60	1.093.874,13	1.219.245,62	1.003.894,38	1.083.717,88	13.582.065,92	11.850.000,00
Cota-Parte do ITR	87.531,27	44.659,21	38.329,80	13.287,60	73.679,56	2.080.068,42	153.578,76	181.571,78	91.934,82	8.457,83	19.619,96	37.096,91	2.829.815,92	3.640.000,00
Transferências da LC 87/1996	19.476,49	19.476,49	19.476,49	19.476,49	19.476,49	19.476,49	19.476,49	19.476,49	19.070,80	19.070,80	19.070,80	19.070,80	232.095,12	260.000,00
Transferências da LC 61/1989	57.074,37	45.907,71	118.694,91	48.259,02	51.546,31	135.276,79	53.119,16	73.289,02	120.932,38	54.883,23	45.775,23	108.327,90	913.066,03	970.000,00
Transferências do FUNDEB	6.739.984,60	5.709.572,62	3.600.257,79	5.867.105,98	7.039.708,12	5.617.663,88	4.561.522,93	7.909.740,01	4.529.267,42	9.749.702,91	5.583.445,15	4.285.657,37	71.193.628,78	77.000.000,00
Outras Transferências Correntes	5.998.588,30	5.616.496,75	6.342.531,63	185.020.319,27	5.950.663,21	6.082.912,78	6.278.739,98	8.470.551,20	5.196.045,85	6.339.670,92	6.244.014,25	7.115.725,89	254.656.280,03	89.708.430,00
Outras Receitas Correntes	308.699,64	329.665,02	178.939.551,39	177.930.984,38	910.095,29	616.045,10	569.770,17	341.870,31	37.217,91	99.577,16	47.851,36	24.445,77	4.293.804,74	90.790.890,22
<b>DEDUÇÕES (II)</b>	-3.183.137,68	-2.733.370,12	-2.447.850,88	-2.680.710,00	-2.281.481,18	-3.296.874,79	-2.463.735,92	-3.496.529,02	-2.787.483,63	-3.202.479,03	-2.565.692,51	-2.620.192,05	-33.759.536,81	-34.134.080,00
Contrib. do Servidor para o Plano de Previdência	0,00	0,00	0,00	0,00	0,00	0,00	0,00	0,00	0,00	0,00	0,00	0,00	0,00	0,00
Compensação Financ. entre Regimes Previdência	0,00	0,00	0,00	0,00	0,00	0,00	0,00	0,00	0,00	0,00	0,00	0,00	0,00	0,00
Dedução de Receita para Formação do FUNDEB	-3.183.137,68	-2.733.370,12	-2.447.850,88	-2.680.710,00	-2.281.481,18	-3.296.874,79	-2.463.735,92	-3.496.529,02	-2.787.483,63	-3.202.479,03	-2.565.692,51	-2.620.192,05	-33.759.536,81	-34.134.080,00
<b>RECEITA CORRENTE LÍQUIDA (III) = (I - II)</b>	29.607.129,25	28.169.447,52	208.212.152,25	29.173.154,48	28.771.005,05	31.386.507,05	27.117.619,21	42.050.810,41	27.699.853,09	34.975.372,89	27.839.071,35	27.674.908,85	542.677.030,40	454.533.890,22

FONTE: Sistema de Contabilidade Pública, Unidade Responsável: PREFEITURA MUNICIPAL DE BARREIRAS

JOÃO BARBOSA DE SOUZA SOBRINHO

Prefeito  
Mat.53054

DELSON LUIS LESSA

Secretário da Fazenda  
Portaria nº123

BARTOLOMEU PINTO DA SILVA

Contador(a)  
CRC-041328/O-7



**PREFEITURA MUNICIPAL DE BARREIRAS**  
**RELATÓRIO RESUMIDO DA EXECUÇÃO ORÇAMENTÁRIA**  
**DEMONSTRATIVO DAS RECEITAS E DESPESAS PREVIDENCIÁRIAS DO REGIME PRÓPRIO DE PREVIDÊNCIA DOS SERVIDORES**  
**ORÇAMENTO DA SEGURIDADE SOCIAL**  
**2018 / BIMESTRE MARÇO - ABRIL**

RREO - ANEXO 4 (LRF, Art 53, inciso II)

Em reais

**PLANO PREVIDENCIÁRIO**

RECEITAS PREVIDENCIÁRIAS - RPPS	PREVISÃO INICIAL	PREVISÃO ATUALIZADA	RECEITAS REALIZADAS	
			Até o Bimestre/ 2018	Até o Bimestre/ 2017
<b>RECEITAS CORRENTES (I)</b>	0,00	0,00	0,00	0,00
<b>Receita de Contribuições dos Segurados</b>	0,00	0,00	0,00	0,00
Civil	0,00	0,00	0,00	0,00
Ativo	0,00	0,00	0,00	0,00
Inativo	0,00	0,00	0,00	0,00
Pensionista	0,00	0,00	0,00	0,00
Militar	0,00	0,00	0,00	0,00
Ativo	0,00	0,00	0,00	0,00
Inativo	0,00	0,00	0,00	0,00
Pensionista	0,00	0,00	0,00	0,00
<b>Receita de Contribuições Patronais</b>	0,00	0,00	0,00	0,00
Civil	0,00	0,00	0,00	0,00
Ativo	0,00	0,00	0,00	0,00
Inativo	0,00	0,00	0,00	0,00
Pensionista	0,00	0,00	0,00	0,00
Militar	0,00	0,00	0,00	0,00
Ativo	0,00	0,00	0,00	0,00
Inativo	0,00	0,00	0,00	0,00
Pensionista	0,00	0,00	0,00	0,00
<b>Em Regime de Parcelamento de Débitos</b>	0,00	0,00	0,00	0,00
<b>Receita Patrimonial</b>	0,00	0,00	0,00	0,00
Receitas Imobiliárias	0,00	0,00	0,00	0,00
Receitas de Valores Mobiliários	0,00	0,00	0,00	0,00
Outras Receitas Patrimoniais	0,00	0,00	0,00	0,00
<b>Receita de Serviços</b>	0,00	0,00	0,00	0,00
<b>Outras Receitas Correntes</b>	0,00	0,00	0,00	0,00
Compensação Previdenciária do RGPS para o RPPS	0,00	0,00	0,00	0,00
Aportes Periódicos para Amortização de Déficit Atuarial do RPPS (II)	0,00	0,00	0,00	0,00
Demais Recelas Correntes	0,00	0,00	0,00	0,00
<b>RECEITAS DE CAPITAL (III)</b>	0,00	0,00	0,00	0,00
Alienação de Bens, Direitos e Ativos	0,00	0,00	0,00	0,00
Amortização de Empréstimos	0,00	0,00	0,00	0,00
Outras Receitas de Capital	0,00	0,00	0,00	0,00
<b>TOTAL DAS RECEITAS PREVIDENCIÁRIAS RPPS - (IV) = (I + III - II)</b>	0,00	0,00	0,00	0,00

DESPESAS	DOTAÇÃO INICIAL	DOTAÇÃO ATUALIZADA	DESPESAS		DESPESAS LIQUIDADAS		INSCRITAS EM RESTOS A PAGAR NÃO PROCESSADOS	
			Até o Bimestre/ 2018	Até o Bimestre/ 2017	Até o Bimestre/ 2018	Até o Bimestre/ 2017	Em 2018	Em 2017
<b>ADMINISTRAÇÃO (V)</b>	0,00	0,00	0,00	0,00	0,00	0,00	0,00	(9.875.686,12)
Despesas Correntes	0,00	0,00	0,00	0,00	0,00	0,00	0,00	(9.082.149,12)
Despesas de Capital	0,00	0,00	0,00	0,00	0,00	0,00	0,00	(793.537,00)
<b>PREVIDÊNCIA (VI)</b>	0,00	0,00	0,00	0,00	0,00	0,00	0,00	0,00
Benefícios - Civil	0,00	0,00	0,00	0,00	0,00	0,00	0,00	0,00
Aposentadorias	0,00	0,00	0,00	0,00	0,00	0,00	0,00	0,00
Pensões	0,00	0,00	0,00	0,00	0,00	0,00	0,00	0,00
Outros Benefícios Previdenciários	0,00	0,00	0,00	0,00	0,00	0,00	0,00	0,00
Benefícios - Militar	0,00	0,00	0,00	0,00	0,00	0,00	0,00	0,00
Reformas	0,00	0,00	0,00	0,00	0,00	0,00	0,00	0,00
Pensões	0,00	0,00	0,00	0,00	0,00	0,00	0,00	0,00
Outros Benefícios Previdenciários	0,00	0,00	0,00	0,00	0,00	0,00	0,00	0,00
Outras Despesas Previdenciárias	0,00	0,00	0,00	0,00	0,00	0,00	0,00	0,00
Compensação Previdenciária do RPPS para o RGPS	0,00	0,00	0,00	0,00	0,00	0,00	0,00	0,00
Demais Despesas Previdenciárias	0,00	0,00	0,00	0,00	0,00	0,00	0,00	0,00
<b>TOTAL DAS DESPESAS PREVIDENCIÁRIAS - RPPS (VII) = (V + VI)</b>	0,00	0,00	0,00	0,00	0,00	0,00	0,00	(9.875.686,12)
<b>RESULTADO PREVIDENCIÁRIO (VIII) = (IV - VII)</b>	0,00	0,00	-	-	0,00	0,00	-	-

<b>RECURSOS RPPS ARRECADADOS EM EXERCÍCIOS ANTERIORES</b>	<b>PREVISÃO ORÇAMENTÁRIA</b>
VALOR	0,00

<b>RESERVA ORÇAMENTÁRIA DO RPPS</b>	<b>PREVISÃO ORÇAMENTÁRIA</b>
VALOR	0,00

<b>APORTES DE RECURSOS PARA O PLANO PREVIDENCIÁRIO DO RPPS</b>	<b>APORTES REALIZADOS</b>
Plano de Amortização - Contribuição Patronal Suplementar	0,00
Plano de Amortização - Aporte Periódico de Valores Predefinidos	0,00
Outros Aportes para o RPPS	0,00
Recursos para Cobertura de Déficit Financeiro	0,00

<b>BENS E DIREITOS DO RPPS</b>	<b>PERÍODO DE REFERÊNCIA</b>	
	2018	2017
Caixa e Equivalentes de Caixa	0,00	0,00
Investimentos e Aplicações	0,00	0,00
Outros Bens e Direitos	0,00	0,00


<b>PLANO FINANCEIRO</b>				
<b>RECEITAS PREVIDENCIÁRIAS - RPPS</b>	<b>PREVISÃO INICIAL</b>	<b>PREVISÃO ATUALIZADA</b>	<b>RECEITAS REALIZADAS</b>	
			Até o Bimestre/	Até o Bimestre/
			2018	2017
<b>RECEITAS CORRENTES (IX)</b>	0,00	0,00	0,00	0,00
<b>Receita de Contribuições dos Segurados</b>	0,00	0,00	0,00	0,00
Civil	0,00	0,00	0,00	0,00
Ativo	0,00	0,00	0,00	0,00
Inativo	0,00	0,00	0,00	0,00
Pensionista	0,00	0,00	0,00	0,00
Militar	0,00	0,00	0,00	0,00
Ativo	0,00	0,00	0,00	0,00
Inativo	0,00	0,00	0,00	0,00
Pensionista	0,00	0,00	0,00	0,00
<b>Receita de Contribuições Patronais</b>	0,00	0,00	0,00	0,00
Civil	0,00	0,00	0,00	0,00
Ativo	0,00	0,00	0,00	0,00
Inativo	0,00	0,00	0,00	0,00
Pensionista	0,00	0,00	0,00	0,00
Militar	0,00	0,00	0,00	0,00
Ativo	0,00	0,00	0,00	0,00
Inativo	0,00	0,00	0,00	0,00
Pensionista	0,00	0,00	0,00	0,00
<b>Em Regime de Parcelamento de Débitos</b>	0,00	0,00	0,00	0,00
<b>Receita Patrimonial</b>	0,00	0,00	0,00	0,00
Receitas Imobiliárias	0,00	0,00	0,00	0,00
Receitas de Valores Mobiliários	0,00	0,00	0,00	0,00
Outras Receitas Patrimoniais	0,00	0,00	0,00	0,00
<b>Receita de Serviços</b>	0,00	0,00	0,00	0,00
<b>Outras Receitas Correntes</b>	0,00	0,00	0,00	0,00
Compensação Previdenciária do RGPS para o RPPS	0,00	0,00	0,00	0,00
Demais Receitas Correntes	0,00	0,00	0,00	0,00
<b>RECEITAS DE CAPITAL (IX)</b>	0,00	0,00	0,00	0,00
Alienação de Bens, Direitos e Ativos	0,00	0,00	0,00	0,00
Amortização de Empréstimos	0,00	0,00	0,00	0,00
Outras Receitas de Capital	0,00	0,00	0,00	0,00
<b>TOTAL DAS RECEITAS PREVIDENCIÁRIAS RPPS - (IV) = (I + III - II)</b>	0,00	0,00	0,00	0,00


DESPESAS PREVIDENCIÁRIAS - RPPS	DOTAÇÃO INICIAL	DOTAÇÃO ATUALIZADA	DESPESAS EMPENHADAS		DESPESAS LIQUIDADAS		INSCRITAS EM RESTOS A PAGAR NÃO PROCESSADOS	
			Até o Bimestre/ 2018	Até o Bimestre/ 2017	Até o Bimestre/ 2018	Até o Bimestre/ 2017	Até o Bimestre/ 2018	Até o Bimestre/ 2017
			ADMINISTRAÇÃO (XII)	0,00	0,00	0,00	0,00	0,00
Despesas Correntes	0,00	0,00	0,00	0,00	0,00	0,00	0,00	0,00
Despesas de Capital	0,00	0,00	0,00	0,00	0,00	0,00	0,00	0,00
PREVIDÊNCIA(XIII)	0,00	0,00	0,00	0,00	0,00	0,00	0,00	0,00
Benefícios - Civil	0,00	0,00	0,00	0,00	0,00	0,00	0,00	0,00
Aposentadorias	0,00	0,00	0,00	0,00	0,00	0,00	0,00	0,00
Pensões	0,00	0,00	0,00	0,00	0,00	0,00	0,00	0,00
Outros Benefícios Previdenciários	0,00	0,00	0,00	0,00	0,00	0,00	0,00	0,00
Benefícios - Militar	0,00	0,00	0,00	0,00	0,00	0,00	0,00	0,00
Reformas	0,00	0,00	0,00	0,00	0,00	0,00	0,00	0,00
Pensões	0,00	0,00	0,00	0,00	0,00	0,00	0,00	0,00
Outros Benefícios Previdenciários	0,00	0,00	0,00	0,00	0,00	0,00	0,00	0,00
Outras Despesas Previdenciárias	0,00	0,00	0,00	0,00	0,00	0,00	0,00	0,00
Compensação Previdenciária do RPPS para o RGPS	0,00	0,00	0,00	0,00	0,00	0,00	0,00	0,00
Demais Despesas Previdenciárias	0,00	0,00	0,00	0,00	0,00	0,00	0,00	0,00
<b>TOTAL DAS DESPESAS PREVIDENCIÁRIAS - RPPS (VII) = (V + VI)</b>	<b>0,00</b>	<b>0,00</b>	<b>0,00</b>	<b>0,00</b>	<b>0,00</b>	<b>0,00</b>	<b>0,00</b>	<b>0,00</b>


<b>RESULTADO PREVIDENCIÁRIO (VIII) = (IV - VII)</b>	<b>0,00</b>	<b>0,00</b>	<b>-</b>	<b>-</b>	<b>0,00</b>	<b>0,00</b>	<b>-</b>	<b>-</b>
---	-------------	-------------	----------	----------	-------------	-------------	----------	----------

<u>APORTES DE RECURSOS PARA O PLANO FINANCEIRO DO RPPS</u>	APORTES REALIZADOS
Recursos para Cobertura de Déficit Financeiro	0,00
Recursos para Cobertura de Déficit Financeiro	0,00

FONTE: Sistema de Contabilidade Pública, Unidade Responsável: PREFEITURA MUNICIPAL DE BARREIRAS

  
 JOÃO BARBOSA DE SOUZA SOBRINHO  
 Prefeito  
 Mat.53054

  
 CELSO LUIS LESSA  
 Secretário da Fazenda  
 Portaria nº123

  
 BARTOLOMEU PINTO DA SILVA  
 Contador(a)  
 CRC-04/1320/O-7

**PREFEITURA MUNICIPAL DE BARREIRAS**  
**RELATÓRIO RESUMIDO DA EXECUÇÃO ORÇAMENTÁRIA**  
**DEMONSTRATIVO DOS RESULTADOS PRIMÁRIO E NOMINAL**  
**ORÇAMENTOS FISCAL E DA SEGURIDADE SOCIAL**  
**MARÇO - ABRIL DE 2018 / MARÇO - ABRIL**

RREO - Anexo 6 (LRF, art 53, inciso III)

Em reais

ACIMA DA LINHA		
RECEITAS PRIMARIAS	PREVISÃO ATUALIZADA	Até o Bimestre/2018
		RECEITAS REALIZADAS (a)
RECEITAS CORRENTES (I)	454.533.890,22	118.189.206,18
Impostos, Taxas e Contribuições de Melhoria	47.485.850,00	17.654.484,33
IPTU	6.045.000,00	1.812.632,44
ISS	20.897.000,00	7.581.018,23
ITBI	5.687.000,00	1.677.183,28
IRRF	6.100.000,00	4.870.795,52
Outros Impostos, Taxas e Contribuições de Melhoria	8.756.850,00	1.712.854,86
Contribuições	6.500.000,00	2.422.411,31
Receita Patrimonial	8.112.400,00	3.826.378,04
Aplicações Financeiras (II)	8.097.400,00	3.826.378,04
Outras Receitas Patrimoniais	15.000,00	0,00
Transferências Correntes	301.644.750,00	94.076.840,30
Cota-Parte do FPM	91.831.260,00	24.967.397,45
Cota-Parte do ICMS	48.400.320,00	16.028.694,24
Cota-Parte do IPVA	9.480.000,00	3.520.585,90
Cota-Parte do ITR	2.912.000,00	0,00
Transferências da LC 87/1996	208.000,00	0,00
Transferências da LC 61/1989	576.000,00	203.328,63
Transferências do FUNDEB	77.000.000,00	24.148.072,85
Outras Transferências Correntes	71.237.170,00	25.208.851,23
Demais Receitas Correntes	90.790.890,22	209.092,20
Outras Receitas Financeiras (III)	0,00	0,00
Receitas Correntes Restantes	90.790.890,22	209.092,20
RECEITAS PRIMÁRIAS CORRENTES (IV) = (I - II - III)	446.436.490,22	114.362.828,14
RECEITAS DE CAPITAL (V)	62.816.109,78	1.697.428,19
Operações de Crédito (VI)	10.000.000,00	1.262.533,28
Amortização de Empréstimos (VII)	0,00	0,00
Alienação de Bens	10.000.000,00	0,00
Receitas de Alienação de Investimentos Temporários(VIII)	0,00	0,00
Receitas de Alienação de Investimentos Permanentes(IX)	0,00	0,00
Outras Alienações de Bens	0,00	0,00
Transferências de Capital	42.816.109,78	434.894,91
Convênios	29.640.018,97	434.894,91
Outras Transferências de Capital	13.176.090,81	0,00
Outras Receitas de Capital	0,00	0,00
Outras Receitas de Capital Não Primárias (X)	0,00	0,00
Outras Receitas de Capital Primárias	0,00	0,00
RECEITAS PRIMÁRIAS DE CAPITAL(XI)=(V-VI-VII-VIII-IX-X)	42.816.109,78	434.894,91
RECEITA PRIMÁRIA TOTAL(XII) = (IV + XI)	489.252.600,00	114.797.723,05

DESPESAS PRIMÁRIAS	DOTAÇÃO ATUALIZADA	Até o Bimestre/2018					RESTOS A PAGAR NÃO PROCESSADOS	
		DESPESAS EMPENHADAS	DESPESAS LIQUIDADAS	DESPESAS PAGAS (a)	RESTOS A PAGAR PROCESSADOS PAGOS (b)	LIQUIDADOS		
						LIQUIDADOS	PAGOS (c)	
DESPESAS CORRENTES (XIII)	331.318.763,87	188.922.848,84	104.476.928,63	97.514.223,52	4.561.902,33	9.096.258,09	8.555.583,67	
Pessoal e Encargos Sociais	189.629.865,81	112.961.828,55	62.995.485,66	62.846.870,47	1.083.864,34	14.108,97	14.108,97	
Juros e Encargos da Dívida (XIV)	163.000,00	110.000,00	89.376,65	89.376,65	0,00	0,00	0,00	
Outras Despesas Correntes	141.525.898,06	75.851.020,29	41.392.066,32	34.577.976,40	3.478.037,99	9.082.149,12	8.541.474,70	
Transferências Constitucionais e Legais	0,00	0,00	0,00	0,00	0,00	0,00	0,00	
Demais Despesas Correntes	141.525.898,06	75.851.020,29	41.392.066,32	34.577.976,40	3.478.037,99	9.082.149,12	8.541.474,70	
DESPESAS PRIMÁRIAS CORRENTES (XV) = (XIII - XIV)	331.155.763,87	188.812.848,84	104.387.551,98	97.424.846,87	4.561.902,33	9.096.258,09	8.555.583,67	
DESPESAS DE CAPITAL (XVI)	185.626.631,28	24.557.609,66	20.401.213,43	19.502.973,65	1.529.792,25	1.511.168,39	1.511.168,39	
Investimento	178.616.631,28	20.523.143,92	16.969.711,17	16.071.471,39	1.529.792,25	1.511.168,39	1.511.168,39	
Inversões Financeiras	0,00	0,00	0,00	0,00	0,00	0,00	0,00	
Concessão de Empréstimos e Financiamentos (XVII)	0,00	0,00	0,00	0,00	0,00	0,00	0,00	
Aquisição de Título de Capital já Integralizado (XVIII)	0,00	0,00	0,00	0,00	0,00	0,00	0,00	
Aquisição de Título de Crédito (XIX)	0,00	0,00	0,00	0,00	0,00	0,00	0,00	
Demais Inversões Financeiras	0,00	0,00	0,00	0,00	0,00	0,00	0,00	
Amortização da Dívida (XX)	7.010.000,00	4.034.465,74	3.431.502,26	3.431.502,26	0,00	0,00	0,00	
DESPESAS PRIMÁRIAS DE CAPITAL(XXII)=(XVI-XVII-XVIII-XIX-XX)	178.616.631,28	20.523.143,92	16.969.711,17	16.071.471,39	1.529.792,25	1.511.168,39	1.511.168,39	
RESERVA DE CONTINGÊNCIA (XXIII)	404.604,85	0,00	0,00	0,00	0,00	0,00	0,00	
DESPESA PRIMÁRIA TOTAL (XXIII) = (XV + XXI + XXII)	510.177.000,00	209.335.992,76	121.357.263,15	113.496.318,26	6.091.694,58	10.607.426,48	10.066.752,06	

**RESULTADO PRIMÁRIO - Acima da Linha (XXIV) = [XIIa - (XXIIIa + XXIIIb + XXIIIc)]**

-14.857.041,85

**META FISCAL PARA O RESULTADO PRIMÁRIO**

**VALOR CORRENTE**

Meta fixada no Anexo de Metas Fiscais da LDO para o exercício de referência

(193.204,38)

**PREFEITURA MUNICIPAL DE BARREIRAS**  
**RELATÓRIO RESUMIDO DA EXECUÇÃO ORÇAMENTÁRIA**  
**DEMONSTRATIVO DOS RESULTADOS PRIMÁRIO E NOMINAL**  
**ORÇAMENTOS FISCAL E DA SEGURIDADE SOCIAL**  
**MARÇO - ABRIL DE 2018 / MARÇO - ABRIL**

RREO - Anexo 6 (LRF, art 53, inciso III)

Em reais

<b>JUROS NOMINAIS</b>		Até o Bimestre/2018
		VALOR INCORRIDO
JUROS E ENCARGOS ATIVOS (XXV)		8.389.797,97
JUROS E ENCARGOS PASSIVOS (XXVI)		1.408.901,21
<b>RESULTADO NOMINAL - Acima da Linha (XXVII) = XXIV + (XXV - XXVI)</b>		<b>(7.876.145,09)</b>
<b>META FISCAL PARA O RESULTADO NOMINAL</b>		<b>VALOR CORRENTE</b>
Meta fixada no Anexo de Metas Fiscais da LDO para o exercício de referência		411.060,59

<b>ABAIXO DA LINHA</b>		
<b>CÁLCULO DO RESULTADO NOMINAL</b>	<b>SALDO</b>	
	Em 31/Dez/2017	Em 2º Bimestre
DÍVIDA CONSOLIDADA (XXVIII)	279.006.553,48	275.575.051,22
DEDUÇÕES (XXIX)	207.949.395,00	202.304.244,40
Disponibilidade de Caixa	208.452.342,10	195.876.659,30
Disponibilidade de Caixa Bruta	208.452.342,10	195.876.659,30
(-) Restos a Pagar Processados (XXX)	11.143.822,61	5.052.128,03
Demais Haveres Financeiros	10.640.875,51	11.479.713,13
DÍVIDA CONSOLIDADA LÍQUIDA (XXXI) = (XXVIII - XXIX)	71.057.158,48	73.270.806,82
<b>RESULTADO NOMINAL - Abaixo da Linha (XXXII) = (XXXIa - XXXIb)</b>		<b>(2.213.648,34)</b>

<b>AJUSTE METODOLÓGICO</b>	Até o Bimestre 2018	
VARIÇÃO SALDO RPP = (XXXIII) = (XXXa - XXXb)		6.091.694,58
RECEITA DE ALIENAÇÃO DE INVESTIMENTOS PERMANENTES (IX)		0,00
PASSIVOS RECONHECIDOS NA DC (XXXIV)		0,00
OUTROS AJUSTES (XXXV)		0,00
<b>RESULTADO NOMINAL AJUSTADO - Abaixo da Linha (XXXVI) = (XXXII - XXXIII - IX + XXXIV + XXXV)</b>		<b>(8.305.342,92)</b>
<b>RESULTADO PRIMÁRIO - Abaixo da Linha (XXXVII) = XXXVI - (XXV - XXVI)</b>		<b>(15.286.239,68)</b>

<b>INFORMAÇÕES ADICIONAIS</b>	<b>PREVISÃO ORÇAMENTÁRIA</b>
SALDO DE EXERCÍCIOS ANTERIORES	0,00
Recursos Arrecadados em Exercícios Anteriores - RPPS	0,00
Superávit Financeiro Utilizado para Abertura e Reabertura de Créditos Adicionais	0,00
RESERVA ORÇAMENTÁRIA DO RPPS	0,00


FONTE: Sistema de Contabilidade Pública, Unidade Responsável: PREFEITURA MUNICIPAL DE BARREIRAS



JOÃO BARBOSA DE SOUZA SOBRINHO  
 Prefeito  
 Mat.53054



CELSO LUIS LESSA  
 Secretário da Fazenda  
 Portaria n°123



BARTOLOMEU PINTO DA SILVA  
 Contador(a)  
 CRC-041320/O-7

**PREFEITURA MUNICIPAL DE BARREIRAS**  
**RELATÓRIO RESUMIDO DA EXECUÇÃO ORÇAMENTÁRIA**  
**DEMONSTRATIVO DOS RESTOS A PAGAR POR PODER E ÓRGÃO**  
 ORÇAMENTOS FISCAL E DA SEGURIDADE SOCIAL  
 JANEIRO A ABRIL 2018 / BIMESTRE MARÇO-ABRIL


LRF, Art. 53, Inciso V - Anexo IX (Portaria STN Nº 462)


R\$ 1,00

PODER / ORGÃO	RESTOS A PAGAR PROCESSADOS E NÃO PROCESSADOS LIQUIDADOS EM EXERCÍCIOS ANTERIORES					RESTOS A PAGAR NÃO PROCESSADOS						Saldo Total (a+b)
	Inscritos		Pagos	Cancelados	saldo (a)	Inscritos		Liquidados	Pagos	Cancelados	saldo (b)	
	Em Exercícios Anteriores	Em 31 de dezembro de 2017				Em Exercícios Anteriores	Em 31 de dezembro de 2017					
<b>RESTOS A PAGAR (EXCETO INTRA-ORÇAMENTÁRIOS) (I)</b>	<b>4.175.577,00</b>	<b>6.968.245,61</b>	<b>6.091.694,58</b>	<b>0,00</b>	<b>5.052.128,03</b>	<b>3.439.582,07</b>	<b>11.742.932,55</b>	<b>10.066.752,06</b>	<b>10.066.752,06</b>	<b>0,00</b>	<b>5.115.762,56</b>	<b>10.167.890,59</b>
<b>EXECUTIVO</b>	<b>4.175.577,00</b>	<b>6.968.245,61</b>	<b>6.091.694,58</b>	<b>-</b>	<b>5.052.128,03</b>	<b>3.439.582,07</b>	<b>11.742.932,55</b>	<b>10.066.752,06</b>	<b>10.066.752,06</b>	<b>-</b>	<b>5.115.762,56</b>	<b>10.167.890,59</b>
<b>PREFEITURA MUNICIPAL DE BARREIRAS</b>	<b>2.551.534,75</b>	<b>5.611.375,94</b>	<b>4.841.898,06</b>	<b>-</b>	<b>3.321.012,63</b>	<b>3.439.582,07</b>	<b>6.735.363,71</b>	<b>5.132.646,48</b>	<b>5.132.646,48</b>	<b>-</b>	<b>5.042.299,30</b>	<b>8.363.311,93</b>
<b>FUNDO MUNICIPAL DE SAÚDE DE BARREIRAS</b>	<b>1.624.042,25</b>	<b>1.282.983,22</b>	<b>1.180.576,07</b>	<b>-</b>	<b>1.726.449,40</b>	<b>-</b>	<b>4.980.014,73</b>	<b>4.928.526,47</b>	<b>4.928.526,47</b>	<b>-</b>	<b>51.488,26</b>	<b>1.777.937,66</b>
<b>FUNDO MUNICIPAL DE ASSISTENCIA SOCIAL</b>	<b>-</b>	<b>69.136,45</b>	<b>64.470,45</b>	<b>-</b>	<b>4.666,00</b>	<b>-</b>	<b>27.554,11</b>	<b>5.579,11</b>	<b>5.579,11</b>	<b>-</b>	<b>21.975,00</b>	<b>26.641,00</b>
<b>FUNDO MUNICIPAL DO MEIO AMBIENTE</b>	<b>-</b>	<b>4.750,00</b>	<b>4.750,00</b>	<b>-</b>	<b>-</b>	<b>-</b>	<b>-</b>	<b>-</b>	<b>-</b>	<b>-</b>	<b>-</b>	<b>-</b>
<b>LEGISLATIVO</b>	<b>0,00</b>	<b>0,00</b>	<b>0,00</b>	<b>0,00</b>	<b>0,00</b>	<b>0,00</b>	<b>0,00</b>	<b>0,00</b>	<b>0,00</b>	<b>0,00</b>	<b>0,00</b>	<b>0,00</b>
<b>CÂMARA MUNICIPAL DE BARREIRAS</b>	<b>-</b>	<b>-</b>	<b>-</b>	<b>-</b>	<b>-</b>	<b>-</b>	<b>-</b>	<b>-</b>	<b>-</b>	<b>-</b>	<b>-</b>	<b>-</b>
<b>RESTOS A PAGAR (INTRA-ORÇAMENTÁRIOS) (II)</b>	<b>0,00</b>	<b>0,00</b>	<b>0,00</b>	<b>0,00</b>	<b>0,00</b>	<b>0,00</b>	<b>0,00</b>	<b>0,00</b>	<b>0,00</b>	<b>0,00</b>	<b>0,00</b>	<b>0,00</b>
<b>TOTAL (III) = (I+II)</b>	<b>4.175.577,00</b>	<b>6.968.245,61</b>	<b>6.091.694,58</b>	<b>0,00</b>	<b>5.052.128,03</b>	<b>3.439.582,07</b>	<b>11.742.932,55</b>	<b>10.066.752,06</b>	<b>10.066.752,06</b>	<b>0,00</b>	<b>5.115.762,56</b>	<b>10.167.890,59</b>

FONTE: PREFEITURA MUNICIPAL DE BARREIRAS

  
**João Barbosa de Souza Sobrinho**  
**Prefeito**  
**Mat. 53054**

  
**CELSO LUIS LESSA**  
**Secretário Municipal da Fazenda**  
**Portaria nº 123/2018**

  
**BARTOLOMEU PINTO DA SILVA**  
**CONTADOR**  
**CRC/BA-041320/0-7**



**MANUTENÇÃO E DESENVOLVIMENTO DO ENSINO - DESPESAS CUSTEADAS COM A RECEITA RESULTANTE DE IMPOSTOS E RECURSOS DO FUNDEB**

DESPESAS COM AÇÕES TÍPICAS DE MDE	DOTAÇÃO INICIAL	DOTAÇÃO ATUALIZADA (d)	DESPESAS EMPENHADAS		DESPESAS LIQUIDADAS		INSCRITAS EM RESTOS A PAGAR NÃO PROCESSADOS (l)
			Até o Bimestre (e)	% (f)=(e/d)x100	Até o Bimestre (g)	% (h)=(g/d)x100	
22- EDUCAÇÃO INFANTIL	70.000,00	70.000,00	0,00	0,00	0,00	0,00	0,00
22.1- Creche	70.000,00	70.000,00	0,00	0,00	0,00	0,00	0,00
22.1.1- Despesas Custeadas com Recursos do FUNDEB	0,00	0,00	0,00	0,00	0,00	0,00	0,00
22.1.2- Despesas Custeadas com Outros Recursos de Impostos	70.000,00	70.000,00	0,00	0,00	0,00	0,00	0,00
22.2- Pré-escola	0,00	0,00	0,00	0,00	0,00	0,00	0,00
22.2.1- Despesas Custeadas com Recursos do FUNDEB	0,00	0,00	0,00	0,00	0,00	0,00	0,00
22.2.2- Despesas Custeadas com Outros Recursos de Impostos	270.000,00	270.000,00	18.000,00	6,67	0,00	0,00	0,00
23- ENSINO FUNDAMENTAL	94.983.270,00	97.804.270,00	35.216.290,59	40,11	28.219.848,08	32,13	0,00
23.1- Despesas Custeadas com Recursos do FUNDEB	77.300.000,00	72.388.000,00	26.440.993,18	36,53	23.396.517,08	32,32	0,00
23.2- Despesas Custeadas com Outros Recursos de Impostos	17.683.270,00	15.416.270,00	8.775.297,41	56,92	4.823.331,00	31,28	0,00
24- ENSINO MÉDIO	0,00	0,00	0,00	0,00	0,00	0,00	0,00
25- ENSINO SUPERIOR	0,00	0,00	0,00	0,00	0,00	0,00	0,00
26- ENSINO PROFISSIONAL NÃO INTEGRADO AO ENSINO REGULAR	0,00	0,00	0,00	0,00	0,00	0,00	0,00
27- OUTRAS	100.000,00	100.000,00	0,00	0,00	0,00	0,00	0,00
28- TOTAL DAS DESPESAS COM AÇÕES TÍPICAS DE MDE (22 + 23 + 24 + 25 + 26 + 27)	95.153.270,00	97.974.270,00	35.216.290,59	40,03	28.219.848,08	32,07	0,00

**DEDUÇÕES CONSIDERADAS PARA FINS DE LIMITE CONSTITUCIONAL**

	VALOR
29- RESULTADO LÍQUIDO DAS TRANSFERÊNCIAS DO FUNDEB = (12)	6.928.584,40
30- DESPESAS CUSTEADAS COM A COMPLEMENTAÇÃO DO FUNDEB NO EXERCÍCIO	6.043.641,23
32- DESPESAS CUSTEADAS COM O SUPERÁVIT FINANCEIRO, DO EXERCÍCIO ANTERIOR, DO FUNDEB	0,00
33- DESPESAS CUSTEADAS COM O SUPERÁVIT FINANCEIRO, DO EXERCÍCIO ANTERIOR, DE OUTROS RECURSOS DE IMPOSTOS	0,00
34- RESTOS A PAGAR INSCRITOS NO EXERCÍCIO SEM DISPONIBILIDADE FINANCEIRA DE RECURSOS DE IMPOSTOS VINCULADOS AO ENSINO	0,00
35- CANCELAMENTO, NO EXERCÍCIO, DE RESTOS A PAGAR INSCRITOS COM DISPONIBILIDADE FINANCEIRA DE RECURSOS DE IMPOSTOS VINCULADOS AO ENSINO = (46 j)	0,00
36- TOTAL DAS DEDUÇÕES CONSIDERADAS PARA FINS DE LIMITE CONSTITUCIONAL (29 + 30 + 32 + 33 + 34 + 35)	12.972.225,63
37- TOTAL DAS DESPESAS PARA FINS DE LIMITE ((22 + 23) / (39))	15.247.622,45
38- PERCENTUAL DE APLICAÇÃO EM MDE SOBRE A RECEITA LÍQUIDA DE IMPOSTOS ((37) / (3) x 100) % - LIMITE CONSTITUCIONAL 25%	21,17

**OUTRAS INFORMAÇÕES PARA CONTROLE**

OUTRAS DESPESAS CUSTEADAS COM RECEITAS ADICIONAIS PARA FINANCIAMENTO DO ENSINO	DOTAÇÃO INICIAL	DOTAÇÃO ATUALIZADA (d)	DESPESAS EMPENHADAS		DESPESAS LIQUIDADAS		INSCRITAS EM RESTOS A PAGAR NÃO PROCESSADOS <sup>7</sup> (l)
			Até o Bimestre (e)	% (f)=(e/d)x100	Até o Bimestre (g)	% (h)=(g/d)x100	
39- DESPESAS CUSTEADAS COM A APLICAÇÃO FINANCEIRA DE OUTROS RECURSOS DE IMPOSTOS VINCULADOS AO ENSINO	0,00	0,00	0,00	0,00	0,00	0,00	0,00
40- DESPESAS CUSTEADAS COM A CONTRIBUIÇÃO SOCIAL DO SALÁRIO-EDUCAÇÃO	2.850.400,00	2.866.400,00	1.528.006,50	53,31	1.341.796,04	46,81	0,00
41- DESPESAS CUSTEADAS COM OPERAÇÕES DE CRÉDITO	0,00	0,00	0,00	0,00	0,00	0,00	0,00
42- DESPESAS CUSTEADAS COM OUTRAS RECEITAS PARA FINANCIAMENTO DO ENSINO	115.175.543,67	117.480.543,67	20.578.067,70	17,52	16.430.992,50	13,98	0,00
43- TOTAL DAS OUTRAS DESPESAS CUSTEADAS COM RECEITAS ADICIONAIS PARA FINANCIAMENTO DO ENSINO (39 + 40 + 41 + 42)	118.025.943,67	120.346.943,67	22.106.074,20	18,37	17.772.788,54	14,76	0,00
44- TOTAL GERAL DAS DESPESAS COM MDE (28 + 43)	213.179.213,67	208.321.213,67	57.322.364,79	27,52	45.992.636,62	22,07	0,00

**RESTOS A PAGAR INSCRITOS COM DISPONIBILIDADE FINANCEIRA DE RECURSOS DE IMPOSTOS VINCULADOS AO ENSINO**

	SALDO ATÉ BIMESTRE	CANCELADO EM 2018 (j)
45- RESTOS A PAGAR DE DESPESAS COM MDE		
45.1- Executadas com Recursos de Impostos Vinculados ao Ensino	252,03	0,00
45.2- Executadas com Recursos do FUNDEB	252,03	0,00
	0,00	0,00

**CONTROLE DA DISPONIBILIDADE FINANCEIRA**

	VALOR
46- SALDO FINANCEIRO EM 31 DE DEZEMBRO DE 2017	0,00
47- (+) INGRESSO DE RECURSOS ATÉ O BIMESTRE	24.148.072,85
48- (-) PAGAMENTOS EFETUADOS ATÉ O BIMESTRE	25.788.297,18
48.1- Orçamento do Exercício	24.748.602,55
48.2- Restos a Pagar	1.039.694,63
49- (+) RECEITA DE APLICAÇÃO FINANCEIRA DOS RECURSOS ATÉ O BIMESTRE	3.472.611,52
50- (+) DISPONIBILIDADE FINANCEIRA ATÉ O BIMESTRE	1.832.387,19
51- (+) Ajustes	0,00
51.1- Retenções	0,00
51.2- Conciliação Bancária	0,00
52- SALDO FINANCEIRO CONCILIADO	0,00

FONTE: Sistema de Contabilidade Pública, Unidade Responsável: PREFEITURA MUNICIPAL DE BARREIRAS

- 1 Limite mínimos anuais a serem cumpridos no encerramento do exercício.
- 2 Art. 21, §2º, Lei 11.494/2007: "Até 5% dos recursos recebidos à conta dos Fundos, inclusive relativos à complementação da União recebidos nos termos do § 1º do art. 6º desta Lei, poderão ser utilizados no 1º trimestre do exercício imediatamente subsequente, mediante abertura de crédito adicional"
- 3 Caput do art. 212 da CF/1988
- 4 Os valores referentes à parcela dos Restos a Pagar inscritos sem disponibilidade financeira vinculada à educação deverão ser informados somente no RREO do último bimestre do exercício.
- 5 Limites mínimos anuais a serem cumpridos no encerramento do exercício, no âmbito de atuação prioritária, conforme LDB, art. 11, V.
- 6 Nos cinco primeiros bimestres do exercício o acompanhamento poderá ser feito com base na despesa empenhada ou na despesa liquidada. No último bimestre do exercício, o valor deverá corresponder ao total da despesa empenhada.
- 7 Essa coluna poderá ser apresentada somente no último bimestre.

JOÃO BARBOSA DE SOUZA SOBRINHO  
Prefeito  
Mat. 53054

CELSO LUIS LESSA  
Secretário da Fazenda  
Portaria n° 123

BARTOLOMEU PINHO DA SILVA  
Contador(a)  
CRC 041520/0-7



**PREFEITURA MUNICIPAL DE BARREIRAS**  
**RELATÓRIO RESUMIDO DA EXECUÇÃO ORÇAMENTÁRIA**  
**DEMONSTRATIVO DAS RECEITAS E DESPESAS COM AÇÕES E SERVIÇOS PÚBLICOS DE SAÚDE**  
**ORÇAMENTOS FISCAL E DA SEGURIDADE SOCIAL**  
**JANEIRO A ABRIL 2018 / BIMESTRE MARÇO - ABRIL**

RREO - ANEXO 12 (LC 141/2012, art. 35)

R\$ 1,00

RECEITAS PARA APURAÇÃO DA APLICAÇÃO EM AÇÕES E SERVIÇOS PÚBLICOS DE SAÚDE	PREVISÃO INICIAL	PREVISÃO ATUALIZADA (a)	RECEITAS REALIZADAS	
			Até o Bimestre (b)	% (b/a) x 100
<b>RECEITA DE IMPOSTOS LÍQUIDA (I)</b>	38.729.000,00	38.729.000,00	15.941.629,47	41,16
Imposto Predial e Territorial Urbano - IPTU	3.000.000,00	3.000.000,00	96.678,52	3,22
Imposto sobre Transmissão de Bens Intervivos - ITBI	5.650.000,00	5.650.000,00	1.643.460,42	29,09
Imposto sobre Serviços de Qualquer Natureza - ISS	20.000.000,00	20.000.000,00	6.664.475,19	33,32
Imposto de Renda Retido na Fonte - IRRF	6.100.000,00	6.100.000,00	4.870.795,52	79,85
Imposto Territorial Rural - ITR	0,00	0,00	0,00	0,00
Multas, Juros de Mora e Outros Encargos dos Impostos	331.000,00	331.000,00	83.287,80	25,16
Dívida Ativa dos Impostos	2.320.000,00	2.320.000,00	1.675.975,65	72,24
Multas, Juros de Mora e Outros Encargos da Dívida Ativa	1.328.000,00	1.328.000,00	906.956,37	68,29
<b>RECEITA DE TRANSFERÊNCIAS CONSTITUCIONAIS E LEGAIS (II)</b>	168.820.400,00	168.820.400,00	56.082.567,65	33,22
Cota-Parte FPM	91.850.000,00	91.850.000,00	31.209.246,55	33,98
Cota-Parte ITR	3.640.000,00	3.640.000,00	157.109,52	4,32
Cota-Parte IPVA	11.850.000,00	11.850.000,00	4.400.732,01	37,14
Cota-Parte ICMS	60.500.400,00	60.500.400,00	20.035.867,74	33,12
Cota-Parte IPI-Exportação	720.000,00	720.000,00	203.328,63	28,24
Compensações Financeiras Provenientes de Impostos e Transferências Constitucionais	260.000,00	260.000,00	76.283,20	29,34
Desoneração ICMS (LC 87/96)	260.000,00	260.000,00	76.283,20	29,34
Outras	0,00	0,00	0,00	0,00
<b>TOTAL DAS RECEITAS PARA APURAÇÃO DA APLICAÇÃO EM AÇÕES E SERVIÇOS PÚBLICOS DE SAÚDE (III) = I + II</b>	<b>207.549.400,00</b>	<b>207.549.400,00</b>	<b>72.024.197,12</b>	<b>34,70</b>

RECEITAS ADICIONAIS PARA FINANCIAMENTO DA SAÚDE	PREVISÃO INICIAL	PREVISÃO ATUALIZADA (c)	RECEITAS REALIZADAS	
			Até o Bimestre (d)	% (d/c) x 100
<b>TRANSFERÊNCIA DE RECURSOS DO SISTEMA ÚNICO DE SAÚDE-SUS</b>	82.763.341,75	82.763.341,75	21.413.705,99	25,87
Provenientes da União	80.335.003,05	80.335.003,05	21.049.352,85	26,20
Provenientes dos Estados	1.724.338,70	1.724.338,70	332.971,50	19,31
Provenientes de Outros Municípios	0,00	0,00	0,00	0,00
Outras Receitas do SUS	704.000,00	704.000,00	31.381,64	4,46
<b>TRANSFERÊNCIAS VOLUNTÁRIAS</b>	0,00	0,00	0,00	0,00
<b>RECEITAS DE OPERAÇÕES DE CRÉDITO VINCULADAS À SAÚDE</b>	0,00	0,00	0,00	0,00
<b>OUTRAS RECEITAS PARA FINANCIAMENTO DA SAÚDE</b>	0,00	0,00	0,00	0,00
<b>TOTAL RECEITAS ADICIONAIS PARA FINANCIAMENTO DA SAÚDE</b>	<b>82.763.341,75</b>	<b>82.763.341,75</b>	<b>21.413.705,99</b>	<b>25,87</b>

DESPESAS COM SAÚDE (Por Grupo de Natureza da Despesa)	DOTAÇÃO INICIAL	DOTAÇÃO ATUALIZADA (e)	DESPESAS EMPENHADAS		DESPESAS LIQUIDADAS		Inscritas em Restos a Pagar não Processados
			Até o Bimestre (f)	% (f/e) x 100	Até o Bimestre (g)	% (g/e) x 100	
<b>DESPESAS CORRENTES</b>	105.147.028,70	109.839.028,70	73.297.364,34	69,73	30.151.629,40	27,45	0,00
Pessoal e Encargos Sociais	60.059.440,00	52.752.440,00	35.374.600,00	57,06	15.675.399,76	29,71	0,00
Juros e Encargos da Dívida	0,00	0,00	0,00	0,00	0,00	0,00	0,00
Outras Despesas Correntes	45.087.588,70	57.066.588,70	37.922.764,34	66,43	14.476.229,64	25,36	0,00
<b>DESPESAS CAPITAL</b>	9.546.903,05	10.009.903,05	657.693,84	6,57	192.068,96	1,92	0,00
Investimentos	9.546.903,05	10.009.903,05	657.693,84	6,57	192.068,96	1,92	0,00
Inversões Financeiras	0,00	0,00	0,00	0,00	0,00	0,00	0,00
Amortização da Dívida	0,00	0,00	0,00	0,00	0,00	0,00	0,00
<b>AL DAS DESPESAS COM SAÚDE (IV)</b>	<b>114.693.931,75</b>	<b>119.848.931,75</b>	<b>73.955.058,18</b>	<b>61,71</b>	<b>30.343.698,36</b>	<b>25,32</b>	<b>0,00</b>

DESPESAS COM SAÚDE NÃO COMPUTADAS PARA FINS DE APURAÇÃO DO PERCENTUAL MÍNIMO	DOTAÇÃO INICIAL	DOTAÇÃO ATUALIZADA	DESPESAS EMPENHADAS		DESPESAS LIQUIDADAS		Inscritas em Restos a Pagar não Processados
			Até o Bimestre (h)	% (h/vi) x 100	Até o Bimestre (i)	% (i/vi) x 100	
DESPESAS COM INATIVOS E PENSIONISTAS	0,00	0,00	0,00	0,00	0,00	0,00	0,00
DESPESA COM ASSISTÊNCIA À SAÚDE QUE NÃO ATENDE AO PRINCÍPIO DE ACESSO UNIVERSAL	0,00	0,00	0,00	0,00	0,00	0,00	0,00
<b>DESPESAS CUSTEADAS COM OUTROS RECURSOS</b>	<b>83.561.521,75</b>	<b>78.242.521,75</b>	<b>43.122.515,43</b>	<b>58,31</b>	<b>18.020.742,71</b>	<b>59,39</b>	<b>0,00</b>
Recursos de Transferência do Sistema Único de Saúde - SUS	76.700.338,70	71.781.338,70	43.041.515,43	58,20	18.020.742,71	59,39	0,00
Recursos de Operações de Crédito	0,00	0,00	0,00	0,00	0,00	0,00	0,00
Outros Recursos	6.861.183,05	6.461.183,05	81.000,00	0,11	0,00	0,00	0,00
<b>OUTRAS AÇÕES E SERVIÇOS NÃO COMPUTADOS</b>	<b>0,00</b>	<b>0,00</b>	<b>0,00</b>	<b>0,00</b>	<b>0,00</b>	<b>0,00</b>	<b>0,00</b>
RESTOS A PAGAR NÃO PROCESSADOS INSCRITOS INDEVIDAMENTE NO EXERCÍCIO SEM DISPONIBILIDADE FINANCEIRA	0,00	0,00	0,00	0,00	0,00	0,00	0,00
DESPESAS CUSTEADAS COM DISPONIBILIDADE DE CAIXA VINCULADA AOS RESTOS A PAGAR CANCELADOS	0,00	0,00	0,00	0,00	0,00	0,00	0,00
DESPESAS CUSTEADAS COM RECURSOS VINCULADOS À PARCELA DO PERCENTUAL MÍNIMO QUE NÃO FOI APLICADA EM AÇÕES E SERVIÇOS DE SAÚDE EM EXERCÍCIOS	0,00	0,00	0,00	0,00	0,00	0,00	0,00
<b>TOTAL DAS DESPESAS COM NÃO COMPUTADAS (V)</b>	<b>83.561.521,75</b>	<b>78.242.521,75</b>	<b>43.122.515,43</b>	<b>58,31</b>	<b>18.020.742,71</b>	<b>59,39</b>	<b>0,00</b>
<b>TOTAL DAS DESPESAS COM AÇÕES E SERVIÇOS PÚBLICOS DE SAÚDE (VI) = (IV - V)</b>	<b>31.132.410,00</b>	<b>41.606.410,00</b>	<b>30.832.542,75</b>	<b>41,69</b>	<b>12.322.955,65</b>	<b>40,61</b>	<b>0,00</b>

<b>PERCENTUAL DE APLICAÇÃO EM AÇÕES E SERVIÇOS PÚBLICOS DE SAÚDE SOBRE A RECEITA DE IMPOSTOS LÍQUIDA E TRANSFERÊNCIAS CONSTITUCIONAIS E LEGAIS (VII%) = (VI/(h ou i) / IIIb x 100) - LIMITE CONSTITUCIONAL 15%</b>	<b>17,11</b>
<b>VALOR REFERENTE À DIFERENÇA ENTRE O VALOR EXECUTADO E O LIMITE MÍNIMO CONSTITUCIONAL [VI/(h ou i) - (15 x IIIb)/100]</b>	<b>1.519.326,08</b>


<b>EXECUÇÃO DE RESTOS A PAGAR NÃO PROCESSADOS INSCRITOS COM DISPONIBILIDADE DE CAIXA</b>	INSCRITOS	CANCELADOS/ PRESCRITOS	PAGOS	A PAGAR	PARCELA CONSIDERADA NO LIMITE
Inscritos em 2017	4.980.014,73	0,00	4.928.526,47	51.488,26	0,00
Inscritos em 2016	0,00	0,00	0,00	0,00	0,00
Inscritos em 2015	0,00	0,00	0,00	0,00	0,00
Inscritos em 2014	0,00	0,00	0,00	0,00	0,00
Inscritos em anos anteriores a 2014	0,00	0,00	0,00	0,00	0,00
<b>Total</b>	<b>4.980.014,73</b>	<b>0,00</b>	<b>4.928.526,47</b>	<b>51.488,26</b>	<b>0,00</b>


<b>CONTROLE DOS RESTOS A PAGAR CANCELADOS OU PRESCRITOS PARA FINS DE APLICAÇÃO DA DISPONIBILIDADE DE CAIXA CONFORME ARTIGO 24, § 1º e 2º</b>	RESTOS A PAGAR CANCELADOS OU PRESCRITOS		
	Saldo Inicial	Despesas custeadas no exercício de referência (j)	Saldo Final (Não Aplicado)
Restos a Pagar Cancelados ou Prescritos em 2017	0,00	0,00	0,00
Restos a Pagar Cancelados ou Prescritos em 2016	0,00	0,00	0,00
Restos a Pagar Cancelados ou Prescritos em 2015	0,00	0,00	0,00
Restos a Pagar Cancelados ou Prescritos em 2014	0,00	0,00	0,00
Restos a Pagar Cancelados ou Prescritos em anos anteriores a 2014	0,00	0,00	0,00
<b>Total(VIII)</b>	<b>0,00</b>	<b>0,00</b>	<b>0,00</b>


<b>CONTROLE DO VALOR REFERENTE AO PERCENTUAL MÍNIMO NÃO CUMPRIDO EM EXERCÍCIOS ANTERIORES PARA FINS DE APLICAÇÃO DOS RECURSOS VINCULADOS CONFORME ARTIGOS 25 E 26</b>	LIMITE NÃO CUMPRIDO		
	Saldo Inicial	Despesas custeadas no exercício de referência	Saldo Final (Não Aplicado)
Diferença de limite não cumprido em 2017	0,00	0,00	0,00
Diferença de limite não cumprido em 2016	0,00	0,00	0,00
Diferença de limite não cumprido em 2015	0,00	0,00	0,00
Diferença de limite não cumprido em 2014	0,00	0,00	0,00
Diferença de limite não cumprido em 2013	0,00	0,00	0,00
Diferença de limite não cumprido em anos anteriores a 2013	0,00	0,00	0,00
<b>Total(IX)</b>	<b>0,00</b>	<b>0,00</b>	<b>0,00</b>

<b>DESPESAS COM SAÚDE</b> (Por Subfunção)	DOTAÇÃO INICIAL	DOTAÇÃO ATUALIZADA	DESPESAS EMPENHADAS		DESPESAS LIQUIDADAS		Inscritas em Restos a Pagar não Processados
			Até o Bimestre (l)	% (l/total l) x 100	Até o Bimestre (m)	% (m/total m) x 100	
Atenção Básica	45.286.560,00	58.801.560,00	42.781.531,41	57,85	15.562.001,92	51,29	0,00
Assistência Hospitalar e Ambulatorial	61.005.368,70	52.501.368,70	27.305.542,41	36,92	12.901.588,07	42,52	0,00
Suporte Profilático e Terapêutico	6.062.003,05	6.062.003,05	2.153.590,36	2,91	1.391.898,70	4,59	0,00
Vigilância Sanitária	220.000,00	270.000,00	168.235,20	0,23	48.325,69	0,16	0,00
Vigilância Epidemiológica	2.020.000,00	2.114.000,00	1.546.158,80	2,09	439.883,98	1,45	0,00
Alimentação e Nutrição	0,00	0,00	0,00	0,00	0,00	0,00	0,00
Outras Subfunções	100.000,00	100.000,00	0,00	0,00	0,00	0,00	0,00
<b>TOTAL</b>	<b>114.693.931,75</b>	<b>119.848.931,75</b>	<b>73.955.058,16</b>	<b>100,00</b>	<b>30.343.698,36</b>	<b>100,00</b>	<b>0,00</b>

FONTE: Sistema de Contabilidade Pública, Unidade Responsável PREFEITURA MUNICIPAL DE BARREIRAS

  
**JOÃO BARBOSA DE SOUZA SOBRINHO**  
 Prefeito  
 Mat.53054

  
**CELSO LUIS LESSA**  
 Secretário da Fazenda  
 Portaria nº123

  
**BARTOLOMEU PINTO DA SILVA**  
 Contador(a)  
 CRC-041320/O-7

**PREFEITURA MUNICIPAL DE BARREIRAS**  
**RELATÓRIO RESUMIDO DA EXECUÇÃO ORÇAMENTÁRIA**  
**DEMONSTRATIVO DAS PARCERIAS PÚBLICO - PRIVADAS**  
**ORÇAMENTOS FISCAL E DA SEGURIDADE SOCIAL**  
**JANEIRO A ABRIL DE 2018 / BIMESTRE MARÇO - ABRIL**

RREO - Anexo 13 (Lei nº 11.079, de 30.12.2004, arts. 22, 25 e 28)

Em reais

IMPACTOS DAS CONTRATAÇÕES DE PPP	SALDO TOTAL EM 31 DE DEZEMBRO DO EXERCÍCIO ANTERIOR	REGISTROS EFETUADOS EM 2018	
		No bimestre	Até o bimestre
<b>TOTAL DE ATIVOS</b> Ativos Contabilizados na SPE			
<b>TOTAL DE PASSIVOS</b> Obrigações decorrentes de Ativos Constituídos pela SPE Provisões de PPP Outros Passivos			
<b>ATOS POTENCIAIS PASSIVOS</b> Obrigações Contatuais Riscos Não Provisionados Garantias Concedidas Outros Passivos Contingentes			

DESPESAS DE PPP	EXERCÍCIO ANTERIOR	EXERCÍCIO CORRENTE	2019	2020	2021	2022	2023	2024	2025	2026	2027
Do Entre Federado, exacto estatais não dependentes (I)											
Das Estatais Não-Dependentes											
<b>TOTAL DAS DESPESAS</b>											
PPP A CONTRATAR (II)											
RECEITA CORRENTE LÍQUIDA (RCL) (III)											
<b>TOTAL DAS DESPESAS CONSIDERADAS PARA O LIMITE (IV = I + II)</b>											
<b>TOTAL DAS DESPESAS / RCL (%) (V = IV / III)</b>											

FONTE: Sistema de Contabilidade Pública, Unidade Responsável: - PREFEITURA MUNICIPAL DE BARREIRAS


Nota:


**PREFEITURA MUNICIPAL DE BARREIRAS**  
RELATÓRIO RESUMIDO DA EXECUÇÃO ORÇAMENTÁRIA  
DEMONSTRATIVO DAS PARCERIAS PÚBLICO - PRIVADAS  
ORÇAMENTOS FISCAL E DA SEGURIDADE SOCIAL  
JANEIRO A ABRIL DE 2018 / BIMESTRE MARÇO - ABRIL


RREO - Anexo 13 (Lei nº 11.079, de 30.12.2004, arts. 22, 25 e 28)

Em reais

IMPACTOS DAS CONTRATAÇÕES DE PPP	SALDO TOTAL EM 31 DE DEZEMBRO DO EXERCÍCIO ANTERIOR	REGISTROS EFETUADOS EM 2018	
		No bimestre	Até o bimestre

  
JOÃO BARBOSA DE SOUZA SOBRINHO  
Prefeito  
Mat.53054

  
CELSO LUIS LESSA  
Secretário da Fazenda  
Portaria nº123

  
BARTOLOMEU PINTO DA SILVA  
Contador(a)  
CRC-04/32010-7

**PREFEITURA MUNICIPAL DE BARREIRAS**  
**DEMONSTRATIVO SIMPLIFICADO DO RELATÓRIO RESUMIDO DA EXECUÇÃO ORÇAMENTÁRIA**  
**ORÇAMENTOS FISCAL E DA SEGURIDADE SOCIAL**  
**JANEIRO A ABRIL DE 2018 / BIMESTRE MARÇO - ABRIL**


LRF, Art. 48 - Anexo 14

R\$ 1,00

BALANÇO ORÇAMENTÁRIO		Até o Bimestre			
<b>RECEITAS</b>					
Previsão Inicial				517.350.000,00	
Previsão Atualizada				517.350.000,00	
Receitas Realizadas				119.886.634,37	
Déficit Orçamentário				4.991.507,69	
Saldos de Exercícios Anteriores (Utilizados para Créditos Adicionais)				164.959.689,12	
<b>DESPESAS</b>					
Dotação Inicial				517.350.000,00	
Créditos Adicionais				0,00	
Dotação Atualizada				517.350.000,00	
Despesas Empenhadas				213.504.458,50	
Despesas Liquidadas				124.878.142,06	
Despesas Pagas				117.017.197,17	
Superávit Orçamentário				0,00	
<b>DESPESAS POR FUNÇÃO/SUBFUNÇÃO</b>		<b>Até o Bimestre</b>			
Despesas Empenhadas				213.504.458,50	
Despesas Liquidadas				124.878.142,06	
<b>RECEITA CORRENTE LÍQUIDA - RCL</b>		<b>Até o Bimestre</b>			
Receita Corrente Líquida				542.677.030,40	
<b>RECEITAS E DESPESAS DO REGIME PRÓPRIO DE PREVIDÊNCIA DOS SERVIDORES</b>		<b>Até o Bimestre</b>			
Regime Próprio de Previdência dos Servidores - PLANO PREVIDENCIÁRIO				0,00	
Receitas Previdenciárias Realizadas				0,00	
Despesas Previdenciárias Liquidadas				0,00	
Resultado Previdenciário				0,00	
Regime Próprio de Previdência dos Servidores - PLANO FINANCEIRO				0,00	
Receitas Previdenciárias Realizadas				0,00	
Despesas Previdenciárias Liquidadas				0,00	
Resultado Previdenciário				0,00	
<b>RESULTADO NOMINAL E PRIMÁRIO</b>		Meta Fixada no AMF da LDO (a)	Resultado Apurado Até o Bimestre (b)	% em Relação à Meta (b/a)	
Resultado Nominal		411.060,59	(2.213.648,34)	(5,38)	
Resultado Primário		(193.204,38)	(14.857.041,85)	76,89	
<b>RESTOS A PAGAR POR PODER E MINISTÉRIO PÚBLICO</b>		Inscrição	Cancelamento Até o Bimestre	Pagamento Até o Bimestre	Saldo a Pagar
<b>RESTOS A PAGAR PROCESSADOS</b>					
Poder Executivo		11.143.822,61	0,00	6.091.694,58	5.052.128,03
Poder Legislativo		11.143.822,61	0,00	6.091.694,58	5.052.128,03
Poder Judiciário		0,00	0,00	0,00	0,00
Ministério Público		0,00	0,00	0,00	0,00
Defensoria Pública		0,00	0,00	0,00	0,00
<b>RESTOS A PAGAR NÃO PROCESSADOS</b>					
Poder Executivo		15.182.514,62	0,00	10.066.752,06	5.115.762,56
Poder Legislativo		15.182.514,62	0,00	10.066.752,06	5.115.762,56
Poder Judiciário		0,00	0,00	0,00	0,00
Ministério Público		0,00	0,00	0,00	0,00
<b>TOTAL</b>		<b>26.326.337,23</b>	<b>0,00</b>	<b>16.158.446,64</b>	<b>10.167.890,59</b>
<b>DESPESAS COM MANUTENÇÃO E DESENVOLVIMENTO DO ENSINO</b>		Valor Apurado Até o Bimestre	Limites Constitucionais Anuais		
			% Mínima a Aplicar no Exercício	% Aplicado Até o Bimestre	
Mínimo Anual de <18% / 25%> das Receitas de Impostos em Manutenção e Desenvolvimento do Ensino		11.775.010,93	25,00	21,17	
Mínimo Anual de 60% do FUNDEB na Remuneração do Magistério com Ensino Fundamental e Médio		0,00	60,00	0,00	
Mínimo Anual de 60% do FUNDEB na Remuneração do Magistério com Educação Infantil e Ensino Fundamental		17.150.340,04	60,00	62,09	
Complementação da União ao FUNDEB		0,00	0,00	0,00	
<b>RECEITAS DE OPERAÇÕES DE CRÉDITO E DESPESA DE CAPITAL</b>		Valor Apurado Até o Bimestre	Saldo Não Realizado		
Receitas de Operações de Crédito		0,00	0,00		
Despesa de Capital Líquida		0,00	0,00		
<b>PROJEÇÃO ATUARIAL DOS REGIMES DE PREVIDÊNCIA</b>		Exercício	10º Exercício	20º Exercício	35º Exercício
Plano Previdenciário		0,00	0,00	0,00	0,00
Receitas Previdenciárias		0,00	0,00	0,00	0,00
Despesas Previdenciárias		0,00	0,00	0,00	0,00
Resultado Previdenciário		0,00	0,00	0,00	0,00
Plano Financeiro		0,00	0,00	0,00	0,00
Receitas Previdenciárias		0,00	0,00	0,00	0,00
Despesas Previdenciárias		0,00	0,00	0,00	0,00
Resultado Previdenciário		0,00	0,00	0,00	0,00
<b>RECEITA DA ALIENAÇÃO DE ATIVOS E APLICAÇÃO DOS RECURSOS</b>		Valor Apurado Até o Bimestre	Saldo a Realizar		
Receita de Capital Resultante da Alienação de Ativos		0,00	0,00		
Aplicação dos Recursos da Alienação de Ativos		0,00	0,00		
<b>DESPESAS COM AÇÕES E SERVIÇOS PÚBLICOS DE SAÚDE</b>		Valor Apurado Até o Bimestre	Limite Constitucional Anual		
			% Mínima a Aplicar no Exercício	% Aplicado Até o Bimestre	
Despesas com Ações e Serviços Públicos de Saúde executadas com recursos de impostos		12.322.955,65	15,00	17,11	
<b>DESPESAS DE CARÁTER CONTINUADO DERIVADAS DE PPP</b>		Valor Apurado no Exercício Corrente			
Total das Despesas/RCL (%)		0,00			

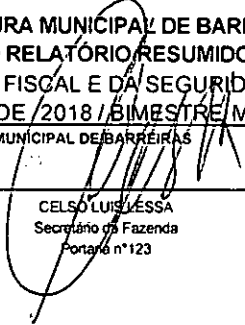
PREFEITURA MUNICIPAL DE BARREIRAS  
DEMONSTRATIVO SIMPLIFICADO DO RELATÓRIO RESUMIDO DA EXECUÇÃO ORÇAMENTÁRIA  
ORÇAMENTOS FISCAL E DA SEGURIDADE SOCIAL  
JANEIRO A ABRIL DE 2018 / BIMESTRE MARÇO - ABRIL

Fonte: Sistema de Contabilidade Pública, Unidade Responsável: PREFEITURA MUNICIPAL DE BARREIRAS




---

JOÃO BARBOSA DE SOUZA SOBRINHO  
Prefeito  
Mat.53054



---

CELSO LUIS LESSA  
Secretário de Fazenda  
Portaria n° 123



---

BARTOLOMEU PINTO DA SILVA  
Contador(a)  
CRC 044/2010-7




**PREFEITURA MUNICIPAL DE BARREIRA**  
RELATÓRIO RESUMIDO DA EXECUÇÃO ORÇAMENTÁRIA  
DEMONSTRATIVO DE SENTENÇAS JUDICIAIS  
ORÇAMENTO FISCAL E DA SEGURIDADE SOCIAL


Período: 01/03/2018 à 30/04/2018


Órgão: ( Todos )

Unidade: ( Todos )

Tp Emp	CodRed	Dotação Orçamentária	Proc Credor	CNPJ/CPF	Data Emp	Data Liq	Data Pag	Bruto(R\$)	Retido	Liquido	
N 1155	038888	88881909100000@100	942 TRIBUNAL REGIONAL DO TRABALHO DA 5 A REGIAO Referente Depósito Judicial do Processo nº 0001111-93.2012.5.05.0661 RTOrd , em favor do Sr. ROMEL MARIANO SANTAREM CPF 020.042.111-56, conforme Mandado em anexo.	02.839.639/0001-90	04/04/2018	04/04/2018	04/04/2018	6.160,00		6.160,00	
S 4	038888	88883909100000@100	940 ELISANGELA IGIDIO NOGUEIRA Despesa referente a indenização a Sra. Elisangela Igidio Nogueira, conforme processo nº 906.364 9/2005 em anexo. Ref: mes de ABRIL/2018.	001.910.985-74	04/04/2018	04/04/2018	04/04/2018	166,67		166,67	
N 832	038888	88881909100000@100	643 EVANY MARIA DOS SANTOS BARRETO Referente Depósito Judicial do Processo nº 0500023-17.2014, em favor da Sra. EVANY MARIA DOS SANTOS BARRETO CPF 007.374.205-88, conforme Mandado em anexo.	007.374.205-88	08/03/2018	08/03/2018	09/03/2018	6.559,00		6.559,00	
<b>Total de Registros: 3</b>								<b>Total :</b>	<b>12.885,67</b>	<b>0,00</b>	<b>12.885,67</b>

  
JOÃO BARBOSA DE SOUZA SOBRINHO  
Prefeito  
Mat.53054

  
GELSON LUIS LESSA  
Secretário da Fazenda  
Portaria nº123

  
BARTOLOMEU PINTO DA SILVA  
Contador(a)  
CRC-041320/O-7