



**PREFEITURA MUNICIPAL DE BARREIRAS
ESTADO DA BAHIA**

RELATÓRIO RESUMIDO

DA

EXECUÇÃO

ORÇAMENTÁRIA

3º BIMESTRE 2021

GESTOR: JOÃO BARBOSA DE SOUZA SOBRINHO

FEITURA MUNICIPAL DE BARREIRA
RELATÓRIO RESUMIDO DA EXECUÇÃO ORÇAMENTÁRIA
BALANÇO ORÇAMENTÁRIO
ORÇAMENTOS FISCAL E DA SEGURIDADE SOCIAL
JANEIRO A JUNHO 2021 / BIMESTRE MAIO - JUNHO

RREO - ANEXO 1 (LRF, Art 52, inciso I, alíneas "a" e "b" do inciso II e § 1º)


R\$ (1,00)


RECEITAS	PREVISÃO INICIAL	PREVISÃO ATUALIZADA (a)	RECEITAS REALIZADAS				SALDO (a-c)
			No Bimestre (b)	% (b/a)	Até o Bim (c)	% (c/a)	
RECEITAS (EXCETO INTRA-ORÇAMENTÁRIAS)(I)	514.717.532,00	514.717.532,00	86.591.975,11	16,82	283.064.210,24	54,99	231.653.321,76
Receitas Correntes	470.041.355,00	470.041.355,00	86.044.045,11	18,31	274.146.361,73	58,32	195.894.993,27
Impostos, Taxas e Contribuições de Melhoria	80.386.281,00	80.386.281,00	13.780.005,04	17,14	42.942.005,62	53,42	37.444.275,38
Impostos	70.658.288,00	70.658.288,00	12.978.898,19	18,37	37.839.520,05	53,55	32.818.767,95
Taxas	9.727.993,00	9.727.993,00	801.106,85	8,24	5.102.485,57	52,45	4.625.507,43
Contribuições	7.980.590,00	7.980.590,00	1.574.814,57	19,73	4.678.162,38	58,62	3.302.427,62
Contribuição para o Custeio do Serviço de Iluminação P	7.980.590,00	7.980.590,00	1.574.814,57	19,73	4.678.162,38	58,62	3.302.427,62
Receita Patrimonial	7.516.744,00	7.516.744,00	935.401,40	12,44	4.221.285,19	56,16	3.295.458,81
Exploração do Patrimônio Imobiliário do Estado	16.020,00	16.020,00	0,00	0,00	0,00	0,00	16.020,00
Valores Mobiliários	2.180.670,00	2.180.670,00	464.553,87	21,30	856.933,79	39,30	1.323.736,21
Cessão de Direitos	0,00	0,00	0,00	0,00	1.600.000,00	0,00	(1.600.000,00)
Demais Receitas Patrimoniais	5.320.054,00	5.320.054,00	470.847,53	8,85	1.764.351,40	33,16	3.555.702,60
Transferências Correntes	371.755.013,00	371.755.013,00	69.550.081,31	18,71	221.687.570,28	59,63	150.067.442,72
Transferências da União e de suas Entidades	224.798.546,00	224.798.546,00	36.190.475,87	16,10	128.762.675,62	57,28	96.035.870,38
Transferências dos Estados e do Distrito Federal e de si	81.684.745,00	81.684.745,00	18.124.247,55	22,19	50.229.338,03	61,49	31.455.406,97
Transferências de Instituições Privadas	20.862,00	20.862,00	0,00	0,00	0,00	0,00	20.862,00
Transferências de Outras Instituições Públicas	65.250.860,00	65.250.860,00	15.235.357,89	23,35	42.695.556,63	65,43	22.555.303,37
Outras Receitas Correntes	2.402.727,00	2.402.727,00	203.742,79	8,48	617.338,26	25,69	1.785.388,74
Multas Administrativas, Contratuais e Judiciais	1.173.806,00	1.173.806,00	153.345,09	13,06	357.070,87	30,42	816.735,13
Indenizações, Restituições e Ressarcimentos	1.228.921,00	1.228.921,00	50.397,70	4,10	260.267,39	21,18	968.653,61
Receitas de Capital	44.676.177,00	44.676.177,00	547.930,00	1,23	8.917.848,51	19,96	35.758.328,49
Operações de Crédito	20.042.580,00	20.042.580,00	0,00	0,00	8.137.115,31	40,60	11.905.464,69
Operações de Crédito - Mercado Interno	20.042.580,00	20.042.580,00	0,00	0,00	8.137.115,31	40,60	11.905.464,69
Transferências de Capital	24.633.597,00	24.633.597,00	547.930,00	2,22	780.733,20	3,17	23.852.863,80
Transferências da União e de suas Entidades	24.433.597,00	24.433.597,00	547.930,00	2,24	780.733,20	3,20	23.652.863,80
Transferências dos Estados e do Distrito Federal e de si	200.000,00	200.000,00	0,00	0,00	0,00	0,00	200.000,00
RECEITAS (INTRA-ORÇAMENTÁRIAS) (II)				0,00		0,00	
SUB TOTAL DAS RECEITAS (III) (I + II)	514.717.532,00	514.717.532,00	86.591.975,11	16,82	283.064.210,24	54,99	231.653.321,76
OPERAÇÃO DE CRÉDITO / REFINANCIAMENTO (IV)	0,00	0,00	0,00	0,00	0,00	0,00	0,00
Operação de Créditos Internas	0,00	0,00	0,00	0,00	0,00	0,00	0,00
Mobiliária	0,00	0,00	0,00	0,00	0,00	0,00	0,00
Contratual	0,00	0,00	0,00	0,00	0,00	0,00	0,00
Operação de Créditos Externas	0,00	0,00	0,00	0,00	0,00	0,00	0,00
Mobiliária	0,00	0,00	0,00	0,00	0,00	0,00	0,00
Contratual	0,00	0,00	0,00	0,00	0,00	0,00	0,00
TOTAL DAS RECEITAS (V) = (III + IV)	514.717.532,00	514.717.532,00	86.591.975,11	16,82	283.064.210,24	54,99	231.653.321,76
DÉFICIT (VI)	-	-	-	-	0,00	-	-
TOTAL COM DÉFICIT (VII) = (V + VI)	514.717.532,00	514.717.532,00	86.591.975,11	16,82	283.064.210,24	54,99	231.653.321,76
SALDOS DE EXERCÍCIOS ANTERIORES	-	-	-	-	-	-	-
Recursos Arrecadados em Exercícios Anteriores - RPPS	-	-	-	-	-	-	-
Superávit Financeiro Utilizado para Créditos Adicionais	-	-	-	-	-	-	-


FEITURA MUNICIPAL DE BARREIRA!
RELATÓRIO RESUMIDO DA EXECUÇÃO ORÇAMENTÁRIA
BALANÇO ORÇAMENTÁRIO
ORÇAMENTOS FISCAL E DA SEGURIDADE SOCIAL
JANEIRO A JUNHO 2021 / BIMESTRE MAIO - JUNHO

DESPESAS	DOTAÇÃO INICIAL (d)	DOTAÇÃO ATUALIZADA (e)	DESPESAS EMPENHADAS		SALDO (g) = (e-f)	DESPESAS LIQUIDADAS		SALDO (i) = (e-h)	DESPESAS PAGAS ATÉ O BIMESTRE (j)	INSCRITAS EM RESTOS A PAGAR NÃO PROCESSADOS* (k)
			No Bimestre	Até o Bimestre (f)		No Bimestre	Até Bimestre (h)			
DESPESAS (EXCETO INTRA-ORÇAMENTÁRIAS) (VIII)	514.717.532,00	514.717.532,00	41.585.008,79	424.800.636,86	89.916.895,14	87.528.102,64	232.623.374,57	282.094.157,43	227.110.677,01	0,00
DESPESAS CORRENTES	415.167.311,76	409.312.011,24	29.167.350,76	354.605.579,50	54.706.431,74	69.946.325,81	188.784.155,59	220.527.855,65	185.556.974,19	0,00
DESPESAS DE PESSOAL E ENCARGOS	247.933.514,00	241.359.514,00	3.508.513,74	224.095.390,84	17.264.123,16	36.531.837,90	108.948.596,61	132.410.917,39	108.920.624,71	0,00
JUROS E ENCARGOS DA DÍVIDA	64.482,00	2.750.482,00	0,00	2.700.000,00	50.482,00	454.039,04	1.319.340,95	1.431.141,05	1.319.340,95	0,00
OUTRAS DESPESAS CORRENTES	167.169.315,76	165.202.015,24	25.658.837,02	127.810.188,66	37.391.826,58	32.960.448,87	78.516.218,03	86.685.797,21	75.317.008,53	0,00
DESPESAS DE CAPITAL	98.300.220,24	105.405.520,76	12.417.658,03	70.195.057,36	35.210.463,40	17.581.776,83	43.839.218,98	61.566.301,78	41.553.702,82	0,00
INVESTIMENTOS	73.617.323,24	84.197.431,24	10.167.658,03	52.980.557,36	31.216.873,88	13.250.645,72	32.775.348,15	51.422.083,09	30.489.831,99	0,00
INVERSÕES FINANCEIRAS	2.174.786,00	1.274.786,00	0,00	0,00	1.274.786,00	0,00	0,00	1.274.786,00	0,00	0,00
AMORTIZAÇÃO DA DÍVIDA	22.508.111,00	19.933.303,52	2.250.000,00	17.214.500,00	2.718.803,52	4.331.131,11	11.063.870,83	8.869.432,69	11.063.870,83	0,00
RESERVA DE CONTINGÊNCIA	1.250.000,00	0,00	0,00	0,00	0,00	0,00	0,00	0,00	0,00	0,00
DESPESAS (INTRA-ORÇAMENTÁRIAS) (IX)	0,00	0,00	0,00	0,00	0,00	0,00	0,00	0,00	0,00	0,00
SUB TOTAL DAS DESPESAS (X) (VIII + IX)	514.717.532,00	514.717.532,00	41.585.008,79	424.800.636,86	89.916.895,14	87.528.102,64	232.623.374,57	282.094.157,43	227.110.677,01	0,00
AMORTIZAÇÃO DA DÍVIDA / REFINANCIAMENT	0,00	0,00	0,00	0,00	0,00	0,00	0,00	0,00	0,00	0,00
Amortização da Dívida Interna	0,00	0,00	0,00	0,00	0,00	0,00	0,00	0,00	0,00	0,00
Dívida Mobiliária	0,00	0,00	0,00	0,00	0,00	0,00	0,00	0,00	0,00	0,00
Outras Dívidas	0,00	0,00	0,00	0,00	0,00	0,00	0,00	0,00	0,00	0,00
Amortização da Dívida Externa	0,00	0,00	0,00	0,00	0,00	0,00	0,00	0,00	0,00	0,00
Dívida Mobiliária	0,00	0,00	0,00	0,00	0,00	0,00	0,00	0,00	0,00	0,00
Outras Dívidas	0,00	0,00	0,00	0,00	0,00	0,00	0,00	0,00	0,00	0,00
TOTAL DAS DESPESAS (XII) = (X + XI)	514.717.532,00	514.717.532,00	41.585.008,79	424.800.636,86	89.916.895,14	87.528.102,64	232.623.374,57	282.094.157,43	227.110.677,01	0,00
SUPERÁVIT (XIII)	-	-	-	-	-	-	50.440.835,67	-	-	-
TOTAL COM SUPERÁVIT (XIV) = (XII + XIII)	514.717.532,00	514.717.532,00	41.585.008,79	424.800.636,86	-	87.528.102,64	283.064.210,24	-	227.110.677,01	0,00
RESERVA DO RPPS	-	-	-	-	-	-	-	-	-	-

FONTE: Sistema de Contabilidade Pública, Unidade Responsável: PREFEITURA MUNICIPAL DE BARREIRAS


 JOÃO BARBOSA DE SOUZA SOBRINHO
 Prefeito
 Mat.53054


 CELSO LUIS LESSA
 Secretário da Fazenda
 Portaria nº 123


 BARTOLOMEU PINTO DA SILVA
 Contador(a)
 CRC-041320/O-7

FEITURA MUNICIPAL DE BARREIRA
RELATÓRIO RESUMIDO DA EXECUÇÃO ORÇAMENTÁRIA
DEMONSTRATIVO DA EXECUÇÃO DAS DESPESAS POR FUNÇÃO/SUBFUNÇÃO
ORÇAMENTOS FISCAL E DA SEGURIDADE SOCIAL
JANEIRO A JUNHO 2021 / BIMESTRE MAIO - JUNHO

RREO - Anexo 2 (LRF, Art 52, Inciso II, Alínea "c")

R\$ 1,00

FUNÇÃO / SUBFUNÇÃO	DOTAÇÃO INICIAL	DOTAÇÃO ATUALIZADA (a)	Despesas Empenhadas			SALDO (c) = (a - b)	Despesas Liquidadas			SALDO (e) = (a - d)	INSCRITAS EM RESTOS A PAGAR NÃO PROCESSADOS (f)
			No Bimestre	Até o Bimestre (b)	% (b/total b)		No Bimestre	Até Bimestre (d)	% (d/total d)		
DESPESAS (EXCETO INTRA-ORÇAMENTÁRIAS) (I)	514.717.532,00	514.717.532,00	41.585.008,79	424.800.636,86	100,00 %	89.916.895,14	87.528.102,64	232.623.374,57	100,00 %	282.094.157,43	0,00
LEGISLATIVA	16.865.000,00	16.865.000,00	592.784,67	13.606.933,78	3,20 %	3.258.066,22	2.110.848,07	5.933.348,10	2,55 %	10.931.651,90	0,00
Ação Legislativa	16.801.000,00	16.801.000,00	592.784,67	13.606.933,78	3,20 %	3.194.066,22	2.110.848,07	5.933.348,10	2,55 %	10.867.651,90	0,00
Formação de Recursos Humanos	64.000,00	64.000,00	0,00	0,00	0,00 %	64.000,00	0,00	0,00	0,00 %	64.000,00	0,00
JUDICIÁRIA	3.951.415,00	3.551.415,00	56.500,00	3.009.091,76	0,71 %	542.323,24	584.802,36	1.515.343,13	0,65 %	2.036.071,87	0,00
DEFESA DO INTERESSE PÚBLICO NO PROCE	3.951.415,00	3.551.415,00	56.500,00	3.009.091,76	0,71 %	542.323,24	584.802,36	1.515.343,13	0,65 %	2.036.071,87	0,00
ESSENCIAL À JUSTIÇA	58.777,00	58.777,00	0,00	0,00	0,00 %	58.777,00	0,00	0,00	0,00 %	58.777,00	0,00
REPRESENTAÇÃO JUDICIAL E EXTRAJUDICIAL	58.777,00	58.777,00	0,00	0,00	0,00 %	58.777,00	0,00	0,00	0,00 %	58.777,00	0,00
ADMINISTRAÇÃO	38.824.302,00	38.016.010,00	1.622.633,17	31.193.646,92	7,34 %	6.822.363,08	6.644.093,08	16.651.212,30	7,16 %	21.364.797,70	0,00
Administração Geral	36.587.409,00	35.879.117,00	1.480.233,17	30.206.096,92	7,11 %	5.673.020,08	6.480.281,80	16.147.975,74	6,94 %	19.731.141,26	0,00
Controle Interno	1.108.893,00	1.008.893,00	26.600,00	825.100,00	0,19 %	183.793,00	148.011,26	442.786,56	0,19 %	566.106,44	0,00
Tecnologia da Informação	217.500,00	217.500,00	0,00	0,00	0,00 %	217.500,00	0,00	0,00	0,00 %	217.500,00	0,00
Ordenamento Territorial	430.000,00	430.000,00	0,00	0,00	0,00 %	430.000,00	0,00	0,00	0,00 %	430.000,00	0,00
Formação de Recursos Humanos	193.000,00	193.000,00	2.000,00	7.250,00	0,00 %	185.750,00	2.000,00	5.250,00	0,00 %	187.750,00	0,00
ADMINISTRACAO DE RECEITAS	100.000,00	100.000,00	0,00	0,00	0,00 %	100.000,00	0,00	0,00	0,00 %	100.000,00	0,00
COMUNICACAO SOCIAL	187.500,00	187.500,00	113.800,00	155.200,00	0,04 %	32.300,00	13.800,00	55.200,00	0,02 %	132.300,00	0,00
SEGURANÇA PÚBLICA	11.533.581,00	11.185.581,00	518.550,49	9.570.668,97	2,25 %	1.614.912,03	2.112.851,54	4.969.983,12	2,14 %	6.215.597,88	0,00
Administração Geral	498.450,00	298.450,00	500,00	8.500,00	0,00 %	289.950,00	206,40	638,90	0,00 %	297.811,10	0,00
POLICIAMENTO	10.960.931,00	10.812.931,00	518.050,49	9.562.168,97	2,25 %	1.250.762,03	2.112.645,14	4.969.344,22	2,14 %	5.843.586,78	0,00
DEFESA CIVIL	74.200,00	74.200,00	0,00	0,00	0,00 %	74.200,00	0,00	0,00	0,00 %	74.200,00	0,00
ASSISTÊNCIA SOCIAL	12.646.597,00	15.791.597,00	3.660.921,89	11.747.167,27	2,77 %	4.044.429,73	2.714.965,53	5.019.036,75	2,16 %	10.772.560,25	0,00
Administração Geral	4.857.792,00	6.602.792,00	2.146.000,00	5.514.904,48	1,30 %	1.087.887,52	1.520.450,87	2.544.279,47	1,09 %	4.058.512,53	0,00
Formação de Recursos Humanos	13.000,00	13.000,00	0,00	0,00	0,00 %	13.000,00	0,00	0,00	0,00 %	13.000,00	0,00
Assistência a Criança e ao Adolescente	1.046.319,00	1.059.319,00	18.880,00	584.930,00	0,14 %	474.389,00	91.809,26	266.861,40	0,11 %	792.457,60	0,00
Assistência Comunitária	6.678.486,00	7.987.486,00	1.485.047,96	5.549.338,86	1,31 %	2.438.147,14	1.094.711,47	2.199.901,95	0,95 %	5.787.584,05	0,00
DIREITOS INDIVIDUAIS, COLETIVOS E DIFUS	51.000,00	129.000,00	10.993,93	97.993,93	0,02 %	31.006,07	7.993,93	7.993,93	0,00 %	121.006,07	0,00
SAÚDE	140.976.386,00	155.426.234,99	20.001.941,32	138.297.476,42	32,56 %	17.128.758,57	28.944.035,40	74.790.263,64	32,15 %	80.635.971,35	0,00
Administração Geral	20.840.918,76	24.618.210,76	2.867.504,92	19.281.278,33	4,54 %	5.336.932,43	3.404.589,10	7.805.007,65	3,36 %	16.813.203,11	0,00
Formação de Recursos Humanos	129.910,00	129.910,00	0,00	0,00	0,00 %	129.910,00	0,00	0,00	0,00 %	129.910,00	0,00
Atenção Básica	34.531.101,24	42.796.647,41	4.072.422,53	39.627.930,50	9,33 %	3.168.716,91	7.761.618,14	21.853.167,77	9,39 %	20.943.479,64	0,00
ASSISTÊNCIA HOSPITALAR E AMBULATORIAL	75.872.032,00	75.294.759,11	11.102.053,33	67.965.453,19	16,00 %	7.329.305,92	15.429.435,15	39.509.618,28	16,98 %	35.785.140,83	0,00
SUPORTE PROFILÁTICO E TERAPEUTICO	2.310.609,00	2.534.609,00	292.189,26	2.164.503,85	0,51 %	370.105,15	630.666,28	1.276.666,52	0,55 %	1.257.942,48	0,00
Vigilância Sanitária	387.682,00	1.312.682,00	224.617,46	1.260.237,46	0,30 %	52.444,54	277.787,47	586.854,67	0,25 %	725.827,33	0,00
Vigilância Epidemiológica	5.949.007,00	7.647.290,71	1.385.693,82	7.255.896,14	1,71 %	391.394,57	1.350.645,05	3.472.828,66	1,49 %	4.174.462,05	0,00
Alimentação e Nutrição	302.388,00	359.388,00	0,00	100.222,88	0,02 %	259.165,12	2.193,25	44.045,53	0,02 %	315.342,47	0,00
PROTEÇÃO E BENEFÍCIOS AO TRABALHADOR	652.738,00	732.738,00	57.460,00	641.954,07	0,15 %	90.783,93	87.100,96	242.074,56	0,10 %	490.663,44	0,00

PREFEITURA MUNICIPAL DE BARREIRAS
RELATÓRIO RESUMIDO DA EXECUÇÃO ORÇAMENTÁRIA
DEMONSTRATIVO DA EXECUÇÃO DAS DESPESAS POR FUNÇÃO/SUBFUNÇÃO
ORÇAMENTOS FISCAL E DA SEGURIDADE SOCIAL
JANEIRO A JUNHO DE 2021 / BIMESTRE MAIO - JUNHO

RREO - Anexo 2 (LRF, Art 52, Inciso II, Alínea "c")

R\$ 1,00

FUNÇÃO/ SUBFUNÇÃO	DOTAÇÃO INICIAL	DOTAÇÃO ATUALIZADA (a)	Despesas Empenhadas			SALDO (c) = (a - b)	Despesas Liquidadas			SALDO (e) = (a - d)	INSCRITAS EM RESTOS A PAGAR NÃO PROCESSADOS (f)
			No Bimestre	Até o Bimestre (b)	% (b/total b)		No Bimestre	Até Bimestre (d)	% (d/total d)		
TRABALHO	83.600,00	83.600,00	0,00	0,00	0,00 %	83.600,00	0,00	0,00	0,00 %	83.600,00	0,00
PROTEÇÃO E BENEFÍCIOS AO TRABALHADOR	59.600,00	59.600,00	0,00	0,00	0,00 %	59.600,00	0,00	0,00	0,00 %	59.600,00	0,00
Fomento ao Trabalho	24.000,00	24.000,00	0,00	0,00	0,00 %	24.000,00	0,00	0,00	0,00 %	24.000,00	0,00
EDUCAÇÃO	146.373.816,00	144.789.216,00	3.356.466,59	125.113.151,18	29,45 %	19.676.064,82	20.143.820,84	63.915.404,48	27,48 %	80.873.811,52	0,00
Administração Geral	19.982.274,00	18.917.274,00	623.796,37	15.330.163,98	3,61 %	3.587.110,02	1.765.160,64	5.316.507,02	2,29 %	13.600.766,98	0,00
Tecnologia da Informação	112.900,00	112.900,00	1.100,00	36.926,56	0,01 %	75.973,44	0,00	34.826,56	0,02 %	78.073,44	0,00
Formação de Recursos Humanos	262.000,00	262.000,00	0,00	0,00	0,00 %	262.000,00	0,00	0,00	0,00 %	262.000,00	0,00
Alimentação e Nutrição	3.180.806,52	2.635.806,52	0,00	1.061.365,09	0,25 %	1.574.441,43	0,00	327.558,85	0,14 %	2.308.247,67	0,00
Ensino Fundamental	100.461.974,00	105.066.974,00	2.310.191,58	95.731.690,70	22,54 %	9.335.283,30	15.747.615,99	49.036.116,63	21,08 %	56.030.857,37	0,00
ENSINO MÉDIO	351.885,00	351.885,00	0,00	20.000,00	0,00 %	331.885,00	0,00	0,00	0,00 %	351.885,00	0,00
ENSINO SUPERIOR	155.500,00	155.500,00	0,00	0,00	0,00 %	155.500,00	0,00	0,00	0,00 %	155.500,00	0,00
Educação Infantil	21.652.366,48	17.072.766,48	421.378,64	12.928.404,85	3,04 %	4.144.361,63	2.631.044,21	9.200.395,42	3,96 %	7.872.371,06	0,00
Educação de Jovens e Adultos	54.110,00	54.110,00	0,00	0,00	0,00 %	54.110,00	0,00	0,00	0,00 %	54.110,00	0,00
Educação Especial	160.000,00	160.000,00	0,00	4.600,00	0,00 %	155.400,00	0,00	0,00	0,00 %	160.000,00	0,00
CULTURA	6.490.670,00	2.318.480,49	12.500,00	499.968,16	0,12 %	1.818.512,33	54.500,00	261.022,12	0,11 %	2.057.458,37	0,00
Difusão Cultural	6.490.670,00	2.318.480,49	12.500,00	499.968,16	0,12 %	1.818.512,33	54.500,00	261.022,12	0,11 %	2.057.458,37	0,00
DIREITOS E CIDADANIA	296.151,00	296.151,00	1.100,00	191.100,00	0,04 %	105.051,00	0,00	63.000,00	0,03 %	233.151,00	0,00
Custódia e reintegração Social	50.531,00	50.531,00	1.100,00	1.100,00	0,00 %	49.431,00	0,00	0,00	0,00 %	50.531,00	0,00
DIREITOS INDIVIDUAIS, COLETIVOS E DIFUS	245.620,00	245.620,00	0,00	190.000,00	0,04 %	55.620,00	0,00	63.000,00	0,03 %	182.620,00	0,00
URBANISMO	75.269.325,00	65.504.365,00	7.374.289,77	49.148.573,89	11,57 %	16.355.791,11	14.772.452,48	33.084.543,50	14,22 %	32.419.821,50	0,00
Administração Geral	23.114.426,00	18.755.466,00	1.178.749,73	15.984.458,29	3,76 %	2.771.007,71	3.236.311,74	8.011.802,64	3,44 %	10.743.663,36	0,00
Patrimônio Histórico Artístico e Arqueológico	2.020.000,00	2.504.000,00	3.682,80	2.003.682,80	0,47 %	500.317,20	0,00	0,00	0,00 %	2.504.000,00	0,00
Infra-estrutura Urbana	29.605.075,00	27.380.075,00	4.767.904,90	18.812.666,31	4,43 %	8.567.408,69	6.044.934,33	13.850.894,84	5,95 %	13.529.180,16	0,00
Serviços Urbanos	15.872.291,00	11.452.291,00	1.463.358,31	9.043.807,64	2,13 %	2.408.483,36	3.464.202,39	8.974.214,64	3,86 %	2.478.076,36	0,00
SANEAMENTO BÁSICO RURAL	4.020.967,00	4.530.967,00	-366.245,97	2.599.524,38	0,61 %	1.931.442,62	1.983.160,84	1.983.160,84	0,85 %	2.547.806,16	0,00
SANEAMENTO BASICO URBANO	394.480,00	394.480,00	0,00	259.594,47	0,06 %	134.885,53	43.843,18	146.470,54	0,06 %	248.009,46	0,00
ABASTECIMENTO	242.086,00	487.086,00	326.840,00	444.840,00	0,10 %	42.246,00	0,00	118.000,00	0,05 %	369.086,00	0,00
HABITAÇÃO	430.700,00	527.700,00	18.400,00	406.420,50	0,10 %	121.279,50	26.516,08	88.494,65	0,04 %	439.205,35	0,00
Administração Geral	323.630,00	420.630,00	8.400,00	396.420,50	0,09 %	24.209,50	26.516,08	88.494,65	0,04 %	332.135,35	0,00
habitação Urbana	107.070,00	107.070,00	10.000,00	10.000,00	0,00 %	97.070,00	0,00	0,00	0,00 %	107.070,00	0,00
SANEAMENTO	343.656,00	343.656,00	0,00	0,00	0,00 %	343.656,00	0,00	0,00	0,00 %	343.656,00	0,00
SANEAMENTO BASICO URBANO	343.656,00	343.656,00	0,00	0,00	0,00 %	343.656,00	0,00	0,00	0,00 %	343.656,00	0,00
GESTÃO AMBIENTAL	8.854.105,00	7.643.105,00	439.219,43	3.450.337,83	0,81 %	4.192.767,17	403.001,11	1.464.608,56	0,63 %	6.178.496,44	0,00
Administração Geral	3.658.466,00	3.587.466,00	141.690,43	2.638.574,14	0,62 %	948.891,86	403.001,11	1.246.878,87	0,54 %	2.340.587,13	0,00
SANEAMENTO BÁSICO RURAL	98.874,00	98.874,00	0,00	0,00	0,00 %	98.874,00	0,00	0,00	0,00 %	98.874,00	0,00
SANEAMENTO BASICO URBANO	3.390.089,00	2.297.089,00	74.800,00	587.994,69	0,14 %	1.709.094,31	0,00	216.689,69	0,09 %	2.080.399,31	0,00

PREFEITURA MUNICIPAL DE BARREIRAS
RELATÓRIO RESUMIDO DA EXECUÇÃO ORÇAMENTÁRIA
DEMONSTRATIVO DA EXECUÇÃO DAS DESPESAS POR FUNÇÃO/SUBFUNÇÃO
ORÇAMENTOS FISCAL E DA SEGURIDADE SOCIAL
JANEIRO A JUNHO DE 2021 / BIMESTRE MAIO - JUNHO

RREO - Anexo 2 (LRF, Art 52, Inciso II, Alínea "c")

R\$ 1,00

FUNÇÃO/ SUBFUNÇÃO	DOTAÇÃO INICIAL	DOTAÇÃO ATUALIZADA (a)	Despesas Empenhadas			SALDO (c) = (a - b)	Despesas Liquidadas			SALDO (e) = (a - d)	INSCRITAS EM RESTOS A PAGAR NÃO PROCESSADOS (f)
			No Bimestre	Até o Bimestre (b)	% (b/total b)		No Bimestre	Até Bimestre (d)	% (d/total d)		
Preservação e Conservação Ambiental	737.883,00	737.883,00	20.000,00	20.000,00	0,00 %	717.883,00	0,00	0,00	0,00 %	737.883,00	0,00
CONTROLE AMBIENTAL	872.500,00	825.500,00	202.729,00	203.769,00	0,05 %	621.731,00	0,00	1.040,00	0,00 %	824.460,00	0,00
RECUPERAÇÃO DE ÁREAS DEGRADADAS	96.293,00	96.293,00	0,00	0,00	0,00 %	96.293,00	0,00	0,00	0,00 %	96.293,00	0,00
AGRICULTURA	8.041.008,00	5.813.008,00	67.038,91	2.988.569,47	0,70 %	2.824.438,53	562.138,38	1.490.753,94	0,64 %	4.322.254,06	0,00
Administração Geral	3.322.363,00	3.194.363,00	67.038,91	2.857.904,55	0,67 %	336.458,45	562.138,38	1.407.316,42	0,60 %	1.787.046,58	0,00
ABASTECIMENTO	1.150.050,00	1.150.050,00	0,00	37.000,00	0,01 %	1.113.050,00	0,00	0,00	0,00 %	1.150.050,00	0,00
Promoção da Produção Agropecuária	3.568.595,00	1.468.595,00	0,00	93.664,92	0,02 %	1.374.930,08	0,00	83.437,52	0,04 %	1.385.157,48	0,00
Comercio e Serviços	1.471.618,00	1.187.618,00	25.600,00	320.579,00	0,08 %	867.039,00	58.286,44	143.984,86	0,06 %	1.043.633,14	0,00
Administração Geral	606.998,00	622.998,00	25.600,00	317.579,00	0,07 %	305.419,00	58.286,44	143.984,86	0,06 %	479.013,14	0,00
Promoção Comercial	738.327,00	438.327,00	0,00	3.000,00	0,00 %	435.327,00	0,00	0,00	0,00 %	438.327,00	0,00
TURISMO	126.293,00	126.293,00	0,00	0,00	0,00 %	126.293,00	0,00	0,00	0,00 %	126.293,00	0,00
COMUNICAÇÕES	31.100,00	31.100,00	0,00	0,00	0,00 %	31.100,00	0,00	0,00	0,00 %	31.100,00	0,00
Administração Geral	31.100,00	31.100,00	0,00	0,00	0,00 %	31.100,00	0,00	0,00	0,00 %	31.100,00	0,00
Energia	5.218.146,00	10.411.146,00	1.421.631,71	9.631.250,51	2,27 %	779.895,49	2.509.450,76	7.133.623,33	3,07 %	3.277.522,67	0,00
CONSERVAÇÃO DE ENERGIA	3.283.306,00	5.632.306,00	0,00	5.578.543,10	1,31 %	53.762,90	1.087.819,05	3.176.390,03	1,37 %	2.455.915,97	0,00
Energia Elétrica	1.934.840,00	4.778.840,00	1.421.631,71	4.052.707,41	0,95 %	726.132,59	1.421.631,71	3.957.233,30	1,70 %	821.606,70	0,00
TRANSPORTE	5.900.851,00	4.320.851,00	54.800,00	415.958,74	0,10 %	3.904.892,26	78.105,26	326.380,21	0,14 %	3.994.470,79	0,00
Administração Geral	579.986,00	579.986,00	23.000,00	49.000,00	0,01 %	530.986,00	9.800,00	24.500,00	0,01 %	555.486,00	0,00
TRANSPORTES COLETIVOS URBANOS	643.900,00	643.900,00	0,00	0,00	0,00 %	643.900,00	0,00	0,00	0,00 %	643.900,00	0,00
TRANSPORTE RODOVIÁRIO	4.027.665,00	2.447.665,00	31.800,00	366.958,74	0,09 %	2.080.706,26	68.305,26	301.880,21	0,13 %	2.145.784,79	0,00
TRANSPORTES ESPECIAIS	649.300,00	649.300,00	0,00	0,00	0,00 %	649.300,00	0,00	0,00	0,00 %	649.300,00	0,00
DESPORTO E LAZER	1.906.500,00	2.607.500,00	32.600,00	487.108,53	0,11 %	2.120.391,47	30.600,00	330.155,36	0,14 %	2.277.344,64	0,00
Desporto Comunitário	1.241.300,00	891.300,00	32.600,00	170.050,00	0,04 %	721.250,00	30.600,00	32.550,00	0,01 %	858.750,00	0,00
Lazer	665.200,00	1.716.200,00	0,00	317.058,53	0,07 %	1.399.141,47	0,00	297.605,36	0,13 %	1.418.594,64	0,00
ENCARGOS ESPECIAIS	27.900.228,00	27.945.420,52	2.328.030,84	24.722.633,93	5,82 %	3.222.786,59	5.777.635,33	15.442.216,52	6,64 %	12.503.204,00	0,00
SERVICO DA DIVIDA INTERNA	27.900.228,00	27.945.420,52	2.328.030,84	24.722.633,93	5,82 %	3.222.786,59	5.777.635,33	15.442.216,52	6,64 %	12.503.204,00	0,00
Reserva de Contingência	1.250.000,00	0,00	0,00	0,00	0,00 %	0,00	0,00	0,00	0,00 %	0,00	0,00
RESERVA DE CONTIGÊNCIA	1.250.000,00	0,00	0,00	0,00	0,00 %	0,00	0,00	0,00	0,00 %	0,00	0,00
DESPESAS INTRA-ORÇAMENTÁRIAS (II)	0,00	0,00	0,00	0,00	0,00 %	0,00	0,00	0,00	0,00 %	0,00	0,00
TOTAL (III) = (I + II)	514.717.532,00	514.717.532,00	41.585.008,79	424.800.636,86	100,00 %	89.916.895,14	87.528.102,64	232.623.374,57	100,00 %	282.094.157,43	0,00


FONTE: Sistema de Contabilidade Pública, Unidade Responsável: PREFEITURA MUNICIPAL DE BARREIRAS

PREFEITURA MUNICIPAL DE BARREIRAS
RELATÓRIO RESUMIDO DA EXECUÇÃO ORÇAMENTÁRIA
DEMONSTRATIVO DA EXECUÇÃO DAS DESPESAS POR FUNÇÃO/SUBFUNÇÃO
ORÇAMENTOS FISCAL E DA SEGURIDADE SOCIAL
JANEIRO A JUNHO DE 2021 / BIMESTRE MAIO - JUNHO

RREO - Anexo 2 (LRF, Art 52, Inciso II, Alínea "c")

R\$ 1,00


FUNÇÃO/ SUBFUNÇÃO	DOTAÇÃO INICIAL	DOTAÇÃO ATUALIZADA (a)	Despesas Empenhadas			SALDO (c) = (a - b)	Despesas Liquidadas			SALDO (e) = (a - d)	INSCRITAS EM RESTOS A PAGAR NÃO PROCESSADOS (f)
			No Bimestre	Até o Bimestre (b)	% (b/total b)		No Bimestre	Até Bimestre (d)	% (d/total d)		



JOÃO BARBOSA DE SOUZA SOBRINHO
 Prefeito
 Mat.53054



CELSO LUIS LESSA
 Secretário da Fazenda
 Portaria nº123



BARTOLOMEU PINTO DA SILVA
 Contador(a)
 CRC-041320/O-7

PREFEITURA MUNICIPAL DE BARREIRAS
RELATÓRIO RESUMIDO DA EXECUÇÃO ORÇAMENTÁRIA
DEMONSTRATIVO DA RECEITA CORRENTE LÍQUIDA
ORÇAMENTOS FISCAL E DA SEGURIDADE SOCIAL

Junho / 2021

R\$ 1,00

RREO - Anexo 3 (LRF, Art 53, inciso I)

ESPECIFICAÇÃO	EVOLUÇÃO DA RECEITA REALIZADA NOS ÚLTIMOS 12 MESES												TOTAL (ÚLTIMOS 12 MESES)	PREVISÃO ATUALIZADA 2021
	7/2020	8/2020	9/2020	10/2020	11/2020	12/2020	1/2021	2/2021	3/2021	4/2021	5/2021	6/2021		
RECEITAS CORRENTES (I)	55.960.903,57	41.222.729,51	43.596.510,32	46.503.999,56	42.734.340,15	56.554.834,67	62.727.552,42	50.617.461,93	45.123.508,05	45.713.855,08	48.180.851,84	46.378.532,56	585.315.079,66	512.407.327,00
Receita Tributária	9.208.251,60	6.005.253,90	6.309.204,73	7.096.725,17	5.801.071,16	7.693.417,59	6.511.995,71	6.221.966,44	6.763.185,21	9.664.853,22	7.005.866,34	6.774.138,70	85.055.929,77	80.386.281,00
IPTU	3.641.115,58	706.520,85	619.772,20	713.287,74	823.086,66	574.449,25	344.401,39	504.939,76	802.053,51	4.320.178,43	1.437.028,13	1.058.366,62	15.545.200,12	13.240.110,00
ISS	2.952.130,56	2.803.123,01	3.419.853,18	3.146.609,94	2.703.867,84	3.380.592,23	2.853.657,80	2.433.039,24	2.877.965,71	2.602.178,79	3.181.714,71	2.795.519,84	35.150.252,85	31.475.317,00
ITBI	491.598,11	736.038,85	461.647,72	1.348.238,30	463.939,41	623.038,06	719.515,08	645.241,82	475.603,28	585.721,40	977.143,21	7.866.540,50	6.992.500,00	
IRRF	1.514.774,68	1.431.597,75	1.456.873,87	1.590.880,22	1.437.077,17	2.801.698,15	1.414.943,27	1.323.501,28	1.746.624,60	1.457.962,64	1.421.017,14	1.522.387,14	19.119.337,91	18.950.361,00
Outras Receitas Tributárias	608.632,67	327.973,44	351.057,76	297.708,97	373.100,08	313.639,90	1.560.177,99	1.240.971,08	691.299,57	808.930,08	380.384,96	420.721,89	7.374.598,39	9.727.993,00
Receita de Contribuições	774.193,51	632.136,01	713.128,12	790.775,36	784.243,51	811.513,71	822.282,22	769.261,24	862.228,19	649.576,16	799.438,31	775.376,26	9.184.152,60	7.980.590,00
Receita Patrimonial	360.096,59	421.428,33	501.733,61	342.057,20	1.694.101,69	1.258.037,05	355.145,35	2.173.654,00	372.791,29	384.293,15	205.742,24	729.659,16	8.798.739,66	7.516.744,00
Receita Agropecuária	0,00	0,00	0,00	0,00	0,00	0,00	0,00	0,00	0,00	0,00	0,00	0,00	0,00	0,00
Receita Industrial	0,00	0,00	0,00	0,00	0,00	0,00	0,00	0,00	0,00	0,00	0,00	0,00	0,00	0,00
Receita de Serviços	0,00	0,00	0,00	0,00	0,00	0,00	0,00	0,00	0,00	0,00	0,00	0,00	0,00	0,00
Transferências Correntes	45.471.560,10	34.066.367,72	35.960.946,20	38.191.064,13	34.371.679,31	46.689.443,58	54.948.975,43	41.392.404,24	36.904.753,97	34.971.416,19	40.035.478,69	38.029.941,91	481.034.031,47	414.120.985,00
Cota-Parte do FPM	10.098.879,10	6.415.051,37	5.167.380,37	6.953.208,14	9.215.950,78	13.741.694,41	10.011.361,41	13.122.356,42	8.795.639,79	9.195.174,95	11.051.334,13	9.557.688,00	113.325.718,87	118.522.187,00
Cota-Parte do ICMS	5.895.775,40	7.194.318,31	8.235.379,24	7.812.280,49	8.145.797,70	12.500.878,39	6.865.470,40	8.783.490,95	10.099.068,96	7.413.848,37	8.956.908,22	9.462.564,38	101.365.780,81	81.139.655,00
Cota-Parte do IPVA	2.152.071,94	1.825.425,56	1.827.420,65	1.365.736,04	856.071,21	839.359,67	1.287.910,56	1.881.085,37	1.245.885,86	1.227.166,91	1.413.983,64	1.996.743,35	17.918.860,76	15.950.800,00
Cota-Parte do ITR	11.528,38	16.355,82	354.920,08	2.756.338,54	274.002,48	132.467,86	129.848,96	51.381,03	36.488,33	254.129,06	98.433,92	39.042,37	4.154.936,83	4.221.183,00
Transferências da LC 87/1996	0,00	0,00	0,00	0,00	0,00	0,00	0,00	0,00	0,00	0,00	0,00	0,00	0,00	296.725,00
Transferências da LC 61/1989	65.943,59	54.462,30	63.972,52	101.111,64	80.255,12	84.407,59	90.293,14	61.900,56	73.502,26	85.879,84	71.253,92	65.362,38	898.344,86	1.020.580,00
Transferências do FUNDEB	5.245.094,15	5.396.439,14	5.784.064,10	6.049.671,49	6.727.860,91	8.762.246,80	6.074.483,25	7.855.102,40	7.157.816,99	6.372.796,10	7.857.552,70	7.377.805,19	80.660.933,22	65.250.860,00
Outras Transferências Correntes	22.002.267,54	13.164.315,22	14.527.809,24	13.152.717,79	9.071.741,11	10.628.388,86	30.489.607,71	9.637.087,51	9.496.351,78	10.422.420,96	10.586.012,16	9.530.736,24	162.709.456,12	127.718.995,00
Outras Receitas Correntes	146.801,77	97.543,55	111.497,66	83.377,70	83.244,48	102.422,74	89.153,71	60.176,01	220.549,39	43.716,36	134.326,26	69.416,53	1.242.226,16	2.402.727,00
DEDUÇÕES (II)	-2.813.407,38	-3.090.230,04	-3.117.019,88	-3.777.512,50	-3.698.364,30	-4.626.377,27	-3.658.918,11	-4.767.662,62	-4.035.416,44	-3.618.063,69	-4.304.131,79	-4.211.207,50	-45.718.311,52	-42.365.972,00
Contrib. do Servidor para o Plano de Previdência	0,00	0,00	0,00	0,00	0,00	0,00	0,00	0,00	0,00	0,00	0,00	0,00	0,00	0,00
Compensação Financ. entre Regimes Previdência	0,00	0,00	0,00	0,00	0,00	0,00	0,00	0,00	0,00	0,00	0,00	0,00	0,00	0,00
Dedução de Receita para Formação do FUNDEB	-2.813.407,38	-3.090.230,04	-3.117.019,88	-3.777.512,50	-3.698.364,30	-4.626.377,27	-3.658.918,11	-4.767.662,62	-4.035.416,44	-3.618.063,69	-4.304.131,79	-4.211.207,50	-45.718.311,52	-42.365.972,00
RECEITA CORRENTE LÍQUIDA (III) = (I - II)	53.147.496,19	38.132.499,47	40.479.490,44	42.726.487,06	39.035.975,85	51.928.457,40	59.068.634,31	45.849.799,31	41.088.091,61	42.095.791,39	43.876.720,05	42.167.325,06	539.596.768,14	470.041.355,00
(-) Transferências obrigatórias da União relativas às emendas individuais (art. 166-A, § 1º, da CF) (IV)	0,00	0,00	0,00	0,00	0,00	0,00	0,00	0,00	0,00	0,00	0,00	0,00	0,00	0,00
RECEITA CORRENTE LÍQUIDA AJUSTADA PARA CÁLCULO DOS LIMITES DE ENDIVIDAMENTO (V) = (III - IV)	53.147.496,19	38.132.499,47	40.479.490,44	42.726.487,06	39.035.975,85	51.928.457,40	59.068.634,31	45.849.799,31	41.088.091,61	42.095.791,39	43.876.720,05	42.167.325,06	539.596.768,14	470.041.355,00
(-) Transferências obrigatórias da União relativas às emendas bancadas (art. 166, § 16, da CF) (VI)	0,00	0,00	0,00	0,00	0,00	0,00	0,00	0,00	0,00	0,00	0,00	0,00	0,00	0,00
RECEITA CORRENTE LÍQUIDA AJUSTADA PARA CÁLCULO DOS LIMITES DA DESPESA COM PESSOAL (VII) = (V - VI)	53.147.496,19	38.132.499,47	40.479.490,44	42.726.487,06	39.035.975,85	51.928.457,40	59.068.634,31	45.849.799,31	41.088.091,61	42.095.791,39	43.876.720,05	42.167.325,06	539.596.768,14	470.041.355,00

FONTE: Sistema de Contabilidade Pública, Unidade Responsável: PREFEITURA MUNICIPAL DE BARREIRAS

JOÃO BARBOSA DE SOUZA SOBRINHO

Prefeito
Mat.53054

CELSO LUIS LESSA
Secretário da Fazenda
Portaria nº123

BARTOLOMEU PINTO DA SILVA
Contador(a)
CRC-041320/O-7

PREFEITURA MUNICIPAL DE BARREIRAS
RELATÓRIO RESUMIDO DA EXECUÇÃO ORÇAMENTÁRIA
DEMONSTRATIVO DAS RECEITAS E DESPESAS PREVIDENCIÁRIAS E DAS RECEITAS E DESPESAS ASSOCIADAS ÀS PENSÕES E INATIVOS MILITARES
ORÇAMENTO DA SEGURIDADE SOCIAL
JANEIRO A JUNHO 2021 / BIMÊSTRE MAIO - JUNHO

RREO - ANEXO 4 (LRF, Art 53, inciso II)

Em reais

REGIME PRÓPRIO DE PREVIDÊNCIA DOS SERVIDORES - RPPS

FUNDO EM CAPITALIZAÇÃO (PLANO PREVIDENCIÁRIO)

RECEITAS PREVIDENCIÁRIAS - RPPS (FUNDO EM CAPITALIZAÇÃO)	PREVISÃO ATUALIZADA (a)	RECEITAS REALIZADAS Até o Bimestre (b)
RECEITAS CORRENTES (I)	0,00	0,00
Receita de Contribuições dos Segurados	0,00	0,00
Ativo	0,00	0,00
Inativo	0,00	0,00
Pensionista	0,00	0,00
Receita de Contribuições Patronais	0,00	0,00
Ativo	0,00	0,00
Inativo	0,00	0,00
Pensionista	0,00	0,00
Receita Patrimonial	0,00	0,00
Receitas Imobiliárias	0,00	0,00
Receitas de Valores Mobiliários	0,00	0,00
Outras Receitas Patrimoniais	0,00	0,00
Receita de Serviços	0,00	0,00
Outras Receitas Correntes	0,00	0,00
Compensação Previdenciária entre os Regimes	0,00	0,00
Aportes Periódicos para Amortização de Déficit Atuarial do RPPS (II)	0,00	0,00
Demais Receitas Correntes	0,00	0,00
RECEITAS DE CAPITAL (II)	0,00	0,00
Alienação de Bens, Direitos e Ativos	0,00	0,00
Amortização de Empréstimos	0,00	0,00
Outras Receitas de Capital	0,00	0,00
TOTAL DAS RECEITAS DO FUNDO EM CAPITALIZAÇÃO - (IV) = (I + III - II)	0,00	0,00

DESPESAS PREVIDENCIÁRIAS - RPPS (FUNDO EM CAPITALIZAÇÃO)	DOTAÇÃO ATUALIZADA (c)	DESPESAS EMPENHADAS Até o Bimestre (d)	DESPESAS LIQUIDADAS Até o Bimestre (e)	DESPESAS PAGAS Até o Bimestre (f)	INSCRITAS EM RESTOS A PAGAR NÃO PROCESSADOS No Exercício (g)
Benefícios	0,00	0,00	0,00	0,00	0,00
Aposentadorias	0,00	0,00	0,00	0,00	0,00
Pensões por Morte	0,00	0,00	0,00	0,00	0,00
Outras Despesas Previdenciárias	0,00	0,00	0,00	0,00	0,00
Compensação Previdenciária entre os Regimes	0,00	0,00	0,00	0,00	0,00
Demais Despesas Previdenciárias	0,00	0,00	0,00	0,00	0,00
TOTAL DAS DESPESAS DO FUNDO EM CAPITALIZAÇÃO (V)	0,00	0,00	0,00	0,00	0,00

RESULTADO PREVIDENCIÁRIO - FUNDO EM CAPITALIZAÇÃO (VI) = (IV - V) 0,00 0,00 0,00 0,00

RECURSOS RPPS ARRECADADOS EM EXERCÍCIOS ANTERIORES	PREVISÃO ORÇAMENTÁRIA
VALOR	0,00
RESERVA ORÇAMENTÁRIA DO RPPS	PREVISÃO ORÇAMENTÁRIA
VALOR	0,00

APORTES DE RECURSOS PARA O FUNDO EM CAPITALIZAÇÃO DO RPPS	APORTES REALIZADOS
Plano de Amortização - Contribuição Patronal Suplementar	0,00
Plano de Amortização - Aporte Periódico de Valores Predefinidos	0,00
Outros Aportes para o RPPS	0,00
Recursos para Cobertura de Déficit Financeiro	0,00

BENS E DIREITOS DOS RPPS (FUNDO EM CAPITALIZAÇÃO)	SALDO ATUAL
Caixa e Equivalentes de Caixa	0,00
Investimentos e Aplicações	0,00
Outros Bens e Direitos	0,00

FUNDO EM REPARTIÇÃO (PLANO FINANCEIRO)

RECEITAS PREVIDENCIÁRIAS - RPPS (FUNDO EM REPARTIÇÃO)	PREVISÃO ATUALIZADA (a)	RECEITAS REALIZADAS Até o Bimestre (b)
RECEITAS CORRENTES (VII)	0,00	0,00
Receita de Contribuições dos Segurados	0,00	0,00
Ativo	0,00	0,00
Inativo	0,00	0,00
Pensionista	0,00	0,00
Receita de Contribuições Patronais	0,00	0,00
Ativo	0,00	0,00
Inativo	0,00	0,00
Pensionista	0,00	0,00
Receita Patrimonial	0,00	0,00
Receitas Imobiliárias	0,00	0,00
Receitas de Valores Mobiliários	0,00	0,00
Outras Receitas Patrimoniais	0,00	0,00
Receita de Serviços	0,00	0,00
Outras Receitas Correntes	0,00	0,00
Compensação Previdenciária entre os Regimes	0,00	0,00
Demais Receitas Correntes	0,00	0,00
RECEITAS DE CAPITAL (VIII)	0,00	0,00
Alienação de Bens, Direitos e Ativos	0,00	0,00
Amortização de Empréstimos	0,00	0,00
Outras Receitas de Capital	0,00	0,00
TOTAL DAS RECEITAS DO FUNDO EM REPARTIÇÃO (IX) = (VII + VIII)	0,00	0,00

DESPEAS PREVIDENCIÁRIAS - RPPS (FUNDO EM REPARTIÇÃO)	DOTAÇÃO ATUALIZADA (c)	DESPEAS EMPENHADAS Até o Bimestre (d)	DESPEAS LIQUIDADAS Até o Bimestre (e)	DESPEAS PAGAS Até o Bimestre (f)	INSCRITAS EM RESTOS A PAGAR NÃO PROCESSADOS No Exercício (g)
Benefícios	0,00	0,00	0,00	0,00	0,00
Aposentadorias	0,00	0,00	0,00	0,00	0,00
Pensões por Morte	0,00	0,00	0,00	0,00	0,00
Outras Despesas Previdenciárias	0,00	0,00	0,00	0,00	0,00
Compensação Previdenciária entre Regimes	0,00	0,00	0,00	0,00	0,00
Demais Despesas Previdenciárias	0,00	0,00	0,00	0,00	0,00
TOTAL DAS DESPEAS DO FUNDO EM REPARTIÇÃO (X)	0,00	0,00	0,00	0,00	0,00
RESULTADO PREVIDENCIÁRIO - FUNDO EM REPARTIÇÃO (XI) = (IX - X)	0,00	0,00	0,00	0,00	-

APORTES DE RECURSOS PARA O FUNDO EM REPARTIÇÃO DO RPPS	APORTES REALIZADOS
Recursos para Cobertura de Insuficiências Financeiras	0,00
Recursos para Formação de Reserva	0,00

ADMINISTRAÇÃO DO REGIME PRÓPRIO DE PREVIDÊNCIA DOS SERVIDORES - RPPS


RECEITAS DA ADMINISTRAÇÃO - RPPS	PREVISÃO ATUALIZADA (a)	RECEITAS REALIZADAS Até o Bimestre (b)
Receitas Correntes	0,00	0,00
TOTAL DAS RECEITAS DA ADMINISTRAÇÃO RPPS (XII)	0,00	0,00

DESPEAS DA ADMINISTRAÇÃO - RPPS	DOTAÇÃO ATUALIZADA (c)	DESPEAS EMPENHADAS Até o Bimestre (d)	DESPEAS LIQUIDADAS Até o Bimestre (e)	DESPEAS PAGAS Até o Bimestre (f)	INSCRITAS EM RESTOS A PAGAR NÃO PROCESSADOS No Exercício (g)
Despesas Correntes (XIII)	0,00	0,00	0,00	0,00	0,00
Pessoal e Encargos Sociais	0,00	0,00	0,00	0,00	0,00
Demais Despesas Correntes	0,00	0,00	0,00	0,00	0,00
Despesas de Capital (XIV)	0,00	0,00	0,00	0,00	0,00
TOTAL DAS DESPEAS DA ADMINISTRAÇÃO RPPS (XV)=(XIII + XIV)	0,00	0,00	0,00	0,00	0,00
RESULTADO DA ADMINISTRAÇÃO RPPS (XVI)=(XII - XV)	0,00	0,00	0,00	0,00	-


BENEFÍCIOS PREVIDENCIÁRIOS MANTIDOS PELO TESOUREIRO

RECEITAS PREVIDENCIÁRIAS (BENEFÍCIOS MANTIDOS PELO TESOUREIRO)	PREVISÃO ATUALIZADA (a)	RECEITAS REALIZADAS Até o Bimestre (b)
Contribuições dos Servidores	0,00	0,00
Demais Receitas Previdenciárias	0,00	0,00
TOTAL DAS RECEITAS (BENEFÍCIOS MANTIDOS PELO TESOUREIRO) (XVII)	0,00	0,00


DESPESAS PREVIDENCIÁRIAS (BENEFÍCIOS MANTIDOS PELO TESOIRO)	DOTAÇÃO ATUALIZADA (c)	DESPESAS EMPENHADAS Até o Bimestre (d)	DESPESAS LIQUIDADAS Até o Bimestre (e)	DESPESAS PAGAS Até o Bimestre (f)	INSCRITAS EM RESTOS A PAGAR NÃO PROCESSADOS No Exercício (g)
Aposentadorias	0,00	0,00	0,00	0,00	0,00
Pensões	0,00	0,00	0,00	0,00	0,00
Outras Despesas Previdenciárias	0,00	0,00	0,00	0,00	0,00
TOTAL DAS DESPESAS (BENEFÍCIOS MANTIDOS PELO TESOIRO) (XVII)	0,00	0,00	0,00	0,00	0,00
RESULTADO DOS BENEFÍCIOS MANTIDOS PELO TESOIRO (XIX) = (XVI) - (XVII)	0,00	0,00	0,00	0,00	-



JOÃO BARBOSA DE SOUZA SOBRINHO
Prefeito
Mat.53054



CELSO LUIS LESSA
Secretário da Fazenda
Portaria nº123



BARTOLOMEU PINTO DA SILVA
Contador(a)
CRC-041320/O-7

PREFEITURA MUNICIPAL DE BARREIRAS
RELATÓRIO RESUMIDO DA EXECUÇÃO ORÇAMENTÁRIA
DEMONSTRATIVO DOS RESULTADOS PRIMÁRIO E NOMINAL
ORÇAMENTOS FISCAL E DA SEGURIDADE SOCIAL
MAIO - JUNHO DE 2021 / MAIO - JUNHO

RREO - Anexo 6 (LRF, art. 53, inciso III)

Em reais

RECEITAS PRIMÁRIAS	PREVISÃO ATUALIZADA	ACIMA DA LINHA	
		Até o Bimestre/2021	
		RECEITAS REALIZADAS (a)	
RECEITAS CORRENTES (I)	470.041.355,00	274.146.361,73	
Impostos, Taxas e Contribuições de Melhoria	80.386.281,00	42.942.005,62	
IPTU	13.240.110,00	8.466.967,84	
ISS	31.475.317,00	16.744.076,09	
ITBI	6.992.500,00	3.742.040,05	
IRRF	18.950.361,00	8.886.436,07	
Outros Impostos, Taxas e Contribuições de Melhoria	9.727.993,00	5.102.485,57	
Contribuições	7.980.590,00	4.678.162,38	
Receita Patrimonial	7.516.744,00	4.221.285,19	
Aplicações Financeiras (II)	2.180.670,00	856.933,79	
Outras Receitas Patrimoniais	5.336.074,00	3.364.351,40	
Transferências Correntes	371.755.013,00	221.687.570,28	
Cota-Parte do FPM	96.632.004,00	49.386.844,07	
Cota-Parte do ICMS	64.911.724,00	41.265.081,13	
Cota-Parte do IPVA	12.760.640,00	7.242.221,00	
Cota-Parte do ITR	3.376.946,00	487.458,99	
Transferências da LC 87/1996	237.380,00	0,00	
Transferências da LC 61/1989	616.464,00	421.411,41	
Transferências do FUNDEB	91.831.180,00	57.496.566,54	
Outras Transferências Correntes	101.388.675,00	65.387.987,14	
Demais Receitas Correntes	2.402.727,00	617.338,26	
Outras Receitas Financeiras (III)	0,00	0,00	
Receitas Correntes Restantes	2.402.727,00	617.338,26	
RECEITAS PRIMÁRIAS CORRENTES (IV) = (I - III)	467.860.685,00	273.289.427,94	
RECEITAS DE CAPITAL (V)	44.676.177,00	8.917.848,51	
Operações de Crédito (VI)	20.042.580,00	8.137.115,31	
Amortização de Empréstimos (VII)	0,00	0,00	
Alienação de Bens	0,00	0,00	
Receitas de Alienação de Investimentos Temporários(VIII)	0,00	0,00	
Receitas de Alienação de Investimentos Permanentes(IX)	0,00	0,00	
Outras Alienações de Bens	0,00	0,00	
Transferências de Capital	24.633.597,00	780.733,20	
Convênios	16.371.196,00	780.733,20	
Outras Transferências de Capital	8.262.401,00	0,00	
Outras Receitas de Capital	0,00	0,00	
Outras Receitas de Capital Não Primárias (X)	0,00	0,00	
Outras Receitas de Capital Primárias	0,00	0,00	
RECEITAS PRIMÁRIAS DE CAPITAL(XI)=(V-VI-VII-VIII-IX-X)	24.633.597,00	780.733,20	
RECEITA PRIMÁRIA TOTAL(XII) = (IV + XI)	492.494.282,00	274.070.161,14	

DESPESAS PRIMÁRIAS	DOTAÇÃO ATUALIZADA	Até o Bimestre/2021						
		DESPESAS EMPENHADAS	DESPESAS LIQUIDADAS	DESPESAS PAGAS (a)	RESTOS PAGAR PROCESSADO PAGOS	RESTOS A PAGAR NÃO PROCESSADOS		
						LIQUIDADOS	PAGOS (c)	
DESPESAS CORRENTES (XIII)	409.312.011,24	354.605.579,50	188.784.155,59	185.556.974,19	10.739.033,90	5.032.443,38	5.032.443,38	
Pessoal e Encargos Sociais	241.359.514,00	224.095.390,84	108.948.596,61	108.920.624,71	1.563.750,94	0,00	0,00	
Juros e Encargos da Dívida (XIV)	2.750.482,00	2.700.000,00	1.319.340,95	1.319.340,95	0,00	0,00	0,00	
Outras Despesas Correntes	165.202.015,24	127.810.188,66	78.516.218,03	75.317.008,53	9.175.282,96	5.032.443,38	5.032.443,38	
Transferências Constitucionais e Legais	0,00	0,00	0,00	0,00	0,00	0,00	0,00	
Demais Despesas Correntes	165.202.015,24	127.810.188,66	78.516.218,03	75.317.008,53	9.175.282,96	5.032.443,38	5.032.443,38	
DESPESAS PRIMÁRIAS CORRENTES (XV) = (XIII - XIV)	406.561.529,24	351.905.579,50	187.464.814,64	184.237.633,24	10.739.033,90	5.032.443,38	5.032.443,38	
DESPESAS DE CAPITAL (XVI)	105.405.520,76	70.195.057,36	43.839.218,98	41.553.702,82	7.332.851,44	899.647,54	899.647,54	
Investimento	84.197.431,24	52.980.557,36	32.775.348,15	30.489.831,99	7.332.851,44	899.647,54	899.647,54	
Inversões Financeiras	1.274.786,00	0,00	0,00	0,00	0,00	0,00	0,00	
Concessão de Empréstimos e Financiamentos (XVII)	0,00	0,00	0,00	0,00	0,00	0,00	0,00	
Aquisição de Título de Capital já Integralizado (XVIII)	0,00	0,00	0,00	0,00	0,00	0,00	0,00	
Aquisição de Título de Crédito (XIX)	0,00	0,00	0,00	0,00	0,00	0,00	0,00	
Demais Inversões Financeiras	1.274.786,00	0,00	0,00	0,00	0,00	0,00	0,00	
Amortização da Dívida (XX)	19.933.303,52	17.214.500,00	11.063.870,83	11.063.870,83	0,00	0,00	0,00	
DESPESAS PRIMÁRIAS DE CAPITAL(XXI)=(XVI-XVII-XVIII-XIX-XX)	85.472.217,24	52.980.557,36	32.775.348,15	30.489.831,99	7.332.851,44	899.647,54	899.647,54	
RESERVA DE CONTINGÊNCIA (XXII)	0,00	0,00	0,00	0,00	0,00	0,00	0,00	
DESPESA PRIMÁRIA TOTAL (XXIII) = (XV + XXI + XXII)	492.033.746,48	404.886.136,86	220.240.162,79	214.727.465,23	18.071.885,34	5.932.090,92	5.932.090,92	
RESULTADO PRIMÁRIO - Acima da Linha (XXIV) = [XIIa - (XXIIIa + XXIIIb + XXIIIc)]							35.338.719,65	
META FISCAL PARA O RESULTADO PRIMÁRIO							VALOR CORRENTE	
Meta fixada no Anexo de Metas Fiscais da LDO para o exercício de referência							50.281.410,54	

PREFEITURA MUNICIPAL DE BARREIRAS
RELATÓRIO RESUMIDO DA EXECUÇÃO ORÇAMENTÁRIA
DEMONSTRATIVO DOS RESULTADOS PRIMÁRIO E NOMINAL
ORÇAMENTOS FISCAL E DA SEGURIDADE SOCIAL
MAIO - JUNHO DE 2021 / MAIO - JUNHO

RREO - Anexo 6 (LRF, art 53, inciso III)

Em reais

	Até o Bimestre/2021
<u>JUROS NOMINAIS</u>	<u>VALOR INCORRIDO</u>
Juros, Encargos e Variações Monetárias Ativos (XXV)	9.178.283,71
Juros, Encargos e Variações Monetárias Passivos (XXVI)	73.666.331,96

RESULTADO NOMINAL - Acima da Linha (XXVII) = XXIV + (XXV - XXVI)	29.149.328,60
---	---------------

META FISCAL PARA O RESULTADO NOMINAL	VALOR CORRENTE
Meta fixada no Anexo de Metas Fiscais da LDO para o exercício de referência	40.293.490,71

ABAIXO DA LINHA		
<u>CÁLCULO DO RESULTADO NOMINAL</u>	<u>SALDO</u>	
	Em 31/Dez/2020	Em 3º Bimestre
DÍVIDA CONSOLIDADA (XXVIII)	440.912.578,75	433.230.112,36
DEDUÇÕES (XXIX)	61.117.400,55	104.332.525,24
Disponibilidade de Caixa	59.542.567,38	103.187.068,02
Disponibilidade de Caixa Bruta	80.347.261,32	105.919.876,62
(-) Restos a Pagar Processados (XXX)	20.804.693,94	2.732.808,60
Demais Haveres Financeiros	1.574.833,17	1.145.457,22
DÍVIDA CONSOLIDADA LÍQUIDA (XXXI) = (XXVIII - XXIX)	379.795.178,20	328.897.587,12


RESULTADO NOMINAL - Abaixo da Linha (XXXII) = (XXXIa - XXXIb)	50.897.591,08
--	---------------


<u>AJUSTE METODOLÓGICO</u>	Até o Bimestre 2021
VARIAÇÃO SALDO RPP = (XXXIII) = (XXXa - XXXb)	18.071.885,34
RECEITA DE ALIENAÇÃO DE INVESTIMENTOS PERMANENTES (IX)	0,00
PASSIVOS RECONHECIDOS NA DC (XXXIV)	0,00
VARIAÇÃO CAMBIAL (XXXV)	0,00
PAGAMENTO DE PRECATÓRIOS INTEGRANTES DA DC (XXXVI)	0,00
AJUSTES RELATIVOS AO RPPS (XXXVII)	0,00
OUTROS AJUSTES (XXXVIII)	0,00
RESULTADO NOMINAL AJUSTADO - Abaixo da Linha (XXXIX) = (XXXII - XXXIII - IX + XXXIV + XXXV - XXXVI + XXXVII + XXXVIII)	32.825.705,74


RESULTADO PRIMÁRIO - Abaixo da Linha (XL) = XXXIX - (XXV - XXVI)	97.313.753,99
---	---------------

<u>INFORMAÇÕES ADICIONAIS</u>	<u>PREVISÃO ORÇAMENTÁRIA</u>
SALDO DE EXERCÍCIOS ANTERIORES	0,00
Recursos Arrecadados em Exercícios Anteriores - RPPS	0,00
Superávit Financeiro Utilizado para Abertura e Reabertura de Créditos Adicionais	0,00
RESERVA ORÇAMENTÁRIA DO RPPS	0,00

FONTE: Sistema de Contabilidade Pública, Unidade Responsável: PREFEITURA MUNICIPAL DE BARREIRAS


JOÃO BARBOSA DE SOUZA SOBRINHO
 Prefeito
 Mat.53054


CELSO LUIS LESSA
 Secretário da Fazenda
 Portaria nº123


BARTOLOMEU PINTO DA SILVA
 Contador(a)
 CRC-041320/O-7

PREFEITURA MUNICIPAL DE BARREIRAS
RELATÓRIO RESUMIDO DA EXECUÇÃO ORÇAMENTÁRIA
DEMONSTRATIVO DOS RESTOS A PAGAR POR PODER E ÓRGÃO
 ORÇAMENTOS FISCAL E DA SEGURIDADE SOCIAL
 JANEIRO A JUNHO 2021 / BIMESTRE MAIO - JUNHO

LRF, Art. 53, Inciso V - Anexo IX (Portaria STN Nº 462)

R\$ 1,00

PODER / ÓRGÃO	RESTOS A PAGAR PROCESSADOS E NÃO PROCESSADOS LIQUIDADOS EM EXERCÍCIOS ANTERIORES					RESTOS A PAGAR NÃO PROCESSADOS						Saldo Total (a+b)
	Inscritos		Pagos	Cancelados	Saldo (a)	Inscritos		Liquidados	Pagos	Cancelados	Saldo (b)	
	Em Exercícios Anteriores	Em 31 de dezembro de 2020				Em Exercícios Anteriores	Em 31 de dezembro de 2020					
RESTOS A PAGAR (EXCETO INTRA-ORÇAMENTÁRIOS) (I)	2.734.887,60	18.069.806,34	18.071.885,34	0,00	2.732.808,60	6.250.461,38	7.254.833,99	5.932.090,92	5.932.090,92	0,00	7.573.204,45	10.306.013,05
PODER EXECUTIVO	2.734.887,60	18.069.806,34	18.071.885,34	0,00	2.732.808,60	6.250.461,38	7.254.833,99	5.932.090,92	5.932.090,92	0,00	7.573.204,45	10.306.013,05
PREFEITURA MUNICIPAL DE BARREIRAS	2.396.944,44	2.814.500,30	2.818.639,30	0,00	2.392.805,44	5.256.551,81	4.095.032,08	2.985.032,08	2.985.032,08	0,00	6.366.551,81	8.759.357,25
FUNDO MUNICIPAL DE SAÚDE DE BARREIRAS	336.884,16	7.987.201,88	7.985.141,88	0,00	338.944,16	961.647,02	2.095.375,18	1.975.815,93	1.975.815,93	0,00	1.081.206,27	1.420.150,43
FUNDO MUNICIPAL DE ASSISTÊNCIA SOCIAL	1.059,00	49.728,20	49.728,20	0,00	1.059,00	7.847,55	91.160,74	36.301,92	36.301,92	0,00	62.706,37	63.765,37
FUNDO MUNICIPAL DO MEIO AMBIENTE	0,00	0,00	0,00	0,00	0,00	0,00	0,00	0,00	0,00	0,00	0,00	0,00
FUNDO MUNICIPAL DE EDUCAÇÃO	0,00	7.218.375,96	7.218.375,96	0,00	-	24.415,00	973.265,99	934.940,99	934.940,99	0,00	62.740,00	62.740,00
PODER LEGISLATIVO	0,00	0,00	0,00	0,00	0,00	0,00	0,00	0,00	0,00	0,00	0,00	0,00
CÂMARA MUNICIPAL DE BARREIRAS	0,00	0,00	0,00	0,00	0,00	0,00	0,00	0,00	0,00	0,00	0,00	0,00
RESTOS A PAGAR (INTRA-ORÇAMENTÁRIOS) (II)	0,00	0,00	0,00	0,00	0,00	0,00	0,00	0,00	0,00	0,00	0,00	0,00
TOTAL (III) = (I+II)	2.734.887,60	18.069.806,34	18.071.885,34	0,00	2.732.808,60	6.250.461,38	7.254.833,99	5.932.090,92	5.932.090,92	0,00	7.573.204,45	10.306.013,05

FONTE: PREFEITURA MUNICIPAL DE BARREIRAS

PREFEITURA MUNICIPAL DE BARREIRAS
RELATÓRIO RESUMIDO DA EXECUÇÃO ORÇAMENTÁRIA
DEMONSTRATIVO DAS RECEITAS E DESPESAS COM MANUTENÇÃO E DESENVOLVIMENTO DO ENSINO - MDE
ORÇAMENTOS FISCAL E DA SEGURIDADE SOCIAL
JANEIRO A JUNHO 2021/ BIMESTRE MAIO - JUNHO

RREQ - Anexo 8 (LDB, art 72)

R\$ 1,00

RECEITAS RESULTANTE DE IMPOSTOS (Arts. 212 e 212-A da Constituição Federal)

RECEITA RESULTANTE DE IMPOSTOS (caput do art. 212 da Constituição)	PREVISÃO ATUALIZADA (a)	RECEITAS REALIZADAS Até o Bimestre (b)
1- RECEITA DE IMPOSTOS	70.658.288,00	37.839.520,05
1.1- Receita Resultante de Imposto sobre a Propriedade Predial e Territorial Urbana - IPTU	13.240.110,00	8.466.967,84
1.2- Receita Resultante do Imposto sobre Transmissão Inter Vivos - ITBI	6.992.500,00	3.742.040,05
1.3- Receita Resultante do Imposto sobre Serviços de Qualquer Natureza - ISS	31.475.317,00	16.744.076,09
1.4- Receita Resultante do Imposto de Renda Retido na Fonte - IRRF	18.950.361,00	8.868.436,07
2- RECEITA DE TRANSFERÊNCIAS CONSTITUCIONAIS E LEGAIS	220.604.405,00	123.989.416,75
2.1- Cota-Parte - FPM	118.622.187,00	61.733.554,70
2.1.1- Parcela referente à CF, art. 159, I, alínea b	109.450.913,00	61.733.554,70
2.1.2- Parcela referente à CF, art. 159, I, alínea d e e	9.071.274,00	0,00
2.2- Cota-Parte - ICMS	81.139.655,00	51.581.351,28
2.3- Cota-Parte IPI-Exportação	770.560,00	421.411,41
2.4- Cota-Parte ITR	4.221.183,00	609.323,67
2.5- Cota-Parte IPVA	15.950.800,00	9.052.775,69
2.6- Cota-Parte IOF- Ouro	0,00	0,00
2.7- Compensações Financeiras Provenientes de Impostos e Transferências Constitucionais	0,00	0,00
3 - Total da Receita Resultante de impostos (1 + 2)	291.262.693,00	161.237.936,80
4 - Total Destinado ao Fundeb - 20 % DE ((2.1.1)+(2.2)+(2.3)+(2.4)+(2.5))	42.306.628,20	24.679.683,35
5 - VALOR MÍNIMO A SER APLICADO ALÉM DO VALOR DESTINADO AO FUNDEF - 6% DE ((2.1.1)+(2.2)+(2.3)+(2.4)+(2.5))+25% de ((1.1)+(1.3)+(1.4)+(2.1.2)+(2.6)+(2.7))	30.509.047,05	15.629.800,85

FUNDEB

RECEITAS RECEBIDAS DO FUNDEB NO EXERCÍCIO	PREVISÃO ATUALIZADA (a)	RECEITAS REALIZADAS Até o Bimestre (b)
6- RECEITAS RECEBIDAS DO FUNDEB	91.881.180,00	57.546.065,85
6.1 - FUNDEB - Impostos e Transferências de Impostos	65.300.860,00	42.745.055,95
6.1.1- Principal	65.250.860,00	42.695.556,63
6.1.2- Rendimentos de Aplicação Financeira	50.000,00	49.499,32
6.2- FUNDEB - Complementação da União - VAAF	26.580.320,00	14.801.009,91
6.2.1- Principal	26.580.320,00	14.801.009,91
6.2.2- Rendimentos de Aplicação Financeira	0,00	0,00
6.3- FUNDEB - Complementação da União - VAAT	0,00	0,00
6.3.1- Principal	0,00	0,00
6.3.2- Rendimentos de Aplicação Financeira	0,00	0,00
7- RESULTADO LÍQUIDO DAS TRANSFERÊNCIAS DO FUNDEB (6.1.1 - 4)	22.944.233,80	18.015.873,28
RECURSOS RECEBIDOS EM EXERCÍCIOS ANTERIORES E NÃO UTILIZADOS (SUPERÁVIT)		VALOR
8- TOTAL DOS RECURSOS DE SUPERÁVIT		491.802,12
8.1- SUPERÁVIT DO EXERCÍCIO IMEDIATAMENTE ANTERIOR		491.802,12
8.2- SUPERÁVIT RESIDUAL DE OUTROS EXERCÍCIOS		0,00
9- TOTAL DOS RECURSOS DO FUNDEB DISPONÍVEIS PARA UTILIZAÇÃO (6 + 8)		58.037.867,98

DESPESAS COM RECURSOS DO FUNDEB (Por Área de Atuação)	DOTAÇÃO ATUALIZADA (c)	DESPESAS EMPENHADAS Até o Bimestre (d)	DESPESAS LIQUIDADAS Até o Bimestre	DESPESAS PAGAS Até o Bimestre	INSCRITAS EM RESTOS A PAGAR NÃO PROCESSADOS (g)
10- PROFISSIONAIS DA EDUCAÇÃO BÁSICA	73.103.944,00	70.500.000,00	35.138.416,21	35.138.416,21	0,00
10.1- Educação Infantil	12.494.024,00	10.300.000,00	7.104.256,60	7.104.256,60	0,00
10.1.1- Creche	0,00	0,00	0,00	0,00	0,00
10.1.2- Pré-escola	12.494.024,00	10.300.000,00	7.104.256,60	7.104.256,60	0,00
10.2- Ensino Fundamental	60.609.920,00	60.200.000,00	28.034.159,61	28.034.159,61	0,00
11- OUTRAS DESPESAS	16.880.236,00	15.763.300,00	9.755.734,71	9.755.636,58	0,00
11.1- Educação Infantil	207.500,00	36.100,00	3.412,26	3.412,26	0,00
11.1.1- Creche	0,00	0,00	0,00	0,00	0,00
11.1.2- Pré-escola	207.500,00	36.100,00	3.412,26	3.412,26	0,00
11.2- Ensino Fundamental	16.672.736,00	15.727.200,00	9.752.322,45	9.752.226,32	0,00
12 - TOTAL DAS DESPESAS COM RECURSOS DO FUNDEB (10 + 11)	89.984.180,00	86.263.300,00	44.894.150,92	44.894.054,79	0,00

INDICADORES DO FUNDEB

DESPESAS CUSTEADAS COM RECEITAS DO FUNDEB RECEBIDAS NO EXERCÍCIO	DESPESAS EMPENHADAS Até o Bimestre (d)	DESPESAS LIQUIDADAS Até o Bimestre (e)	DESPESAS PAGAS Até o Bimestre (f)	INSCRITAS EM RESTOS A PAGAR NÃO PROCESSADOS (g)	INSCRITAS EM RESTOS A PAGAR NÃO PROCESSADOS SEM DISPONIBILIDADE DE CAIXA (h)
13- Total das Despesas do FUNDEB com Profissionais da Educação Básica	70.500.000,00	35.138.416,21	35.138.416,21	0,00	0,00
14- Total das Despesas custeadas com FUNDEB - Impostos e Transferências de Impostos	81.822.697,03	40.453.847,95	40.453.847,95	0,00	0,00
15- Total das Despesas custeadas com FUNDEB - Complementação da União - VAAF	4.440.302,97	4.440.302,97	4.440.302,97	0,00	0,00
16- Total das Despesas custeadas com FUNDEB - Complementação da União - VAAT	0,00	0,00	0,00	0,00	0,00
17- Total das Despesas custeadas com FUNDEB - Complementação da União - VAAT Aplicadas na Educaç	0,00	0,00	0,00	0,00	0,00
18- Total das Despesas custeadas com FUNDEB - Complementação da União - VAAT Aplicadas em Despe	0,00	0,00	0,00	0,00	0,00

INDICADORES - Art. 212-A, inciso XI e 3º - Constituição Federal	VALOR EXIGIDO (i)	VALOR APLICADO (j)	VALOR CONSIDERADO APÓS DEDUÇÕES (k)	% APLICADO (l)		
19- Mínimo de 70% do FUNDEB na Remuneração dos Profissionais da Educação Básica	40.282.246,10	35.138.416,21	35.138.416,21	61,06		
20 - Percentual de 50% da Complementação da União ao FUNDEB (VAAT) na Educação Infantil	0,00	0,00	0,00	0,00		
21- Mínimo de 15% da Complementação da União ao FUNDEB - VAAT em Despesas de Capital	0,00	0,00	0,00	0,00		
INDICADOR - Art. 25, 3º Lei nº 14.113, de 2020 - (Máximo de 10% de Superávit)	VALOR MÁXIMO PERMITIDO (m)	VALOR NÃO APLICADO (n)	VALOR NÃO APLICADO APÓS AJUSTE (o)	% APLICADO (p)		
22- Total da Receita Recebida e não Aplicada no Exercício	5.754.606,59	12.651.914,94	12.651.914,94	21,98		
INDICADOR - Art. 25, § 3º - Lei nº 14.113, de 2020 - (Aplicação do Superávit de Exercício Anterior)	VALOR DE SUPERÁVIT PERMITIDO NO EXERCÍCIO ANTERIOR (q)	VALOR NÃO APLICADO NO EXERCÍCIO (r)	VALOR DE SUPERÁVIT APLICADO ATÉ O PRIMEIRO (s)	VALOR APLICADO ATÉ O PRIMEIRO QUADRIMESTRE QUE INTEGRARÁ O LIMITE CONSTITUCIONAL (t)	VALOR APLICADO APÓS O PRIMEIRO QUADRIMESTRE (u)	VALOR NÃO APLICADO (v)
23- Total das Despesas custeadas com Superávit do FUNDEB	0,00	0,00	0,00	0,00	0,00	
23.1- Total das Despesas custeadas com FUNDEB - Impostos e Transferências de Impostos	0,00	0,00	0,00	0,00	0,00	
23.2- Total das Despesas custeadas com FUNDEB - Complementação da União (VAAF + VAAT)	0,00	0,00	0,00	0,00	0,00	

DESPESAS COM MANUTENÇÃO E DESENVOLVIMENTO DO ENSINO – MDE - CUSTEADAS COM RECEITA DE IMPOSTOS (EXCETO FUNDEB)

DESPESAS COM AÇÕES TÍPICAS DE MDE - RECEITAS DE IMPOSTOS EXCETO FUNDEB (Por Área de Atuação)	DOTAÇÃO ATUALIZADA (c)	DESPESAS EMPENHADAS Até o Bimestre (d)	DESPESAS LIQUIDADAS Até o Bimestre (e)	DESPESAS PAGAS Até o Bimestre (f)	INSCRITAS EM RESTOS A PAGAR NÃO PROCESSADOS (g)
24- EDUCAÇÃO INFANTIL	2.145.920,48	1.254.472,74	1.018.442,11	1.018.442,11	0,00
24.1- Creche	917.240,00	668.075,96	610.557,49	610.557,49	0,00
24.2- Pré-escola	1.228.680,48	586.396,78	407.884,62	407.884,62	0,00
25- ENSINO FUNDAMENTAL	30.994.086,00	24.078.135,58	12.609.989,91	12.593.968,45	0,00
26- TOTAL DAS DESPESAS COM AÇÕES TÍPICAS DE MDE (24 + 25)	33.140.006,48	25.332.608,32	13.628.412,02	13.612.410,56	0,00

APURAÇÃO DAS DESPESAS PARA FINS DE LIMITE MÍNIMO CONSTITUCIONAL

	VALOR
27- TOTAL DAS DESPESAS DE MDE CUSTEADAS COM RECURSOS DE IMPOSTOS (FUNDEB E RECEITA DE IMPOSTOS) = (L14(d ou e) + L26(d ou e) + L23.1(f))	54.082.259,97
28 (-) RESULTADO LÍQUIDO DAS TRANSFERÊNCIAS DO FUNDEB = (L7)	18.015.873,28
29 (-) RESTOS A PAGAR NÃO PROCESSADOS INSCRITOS NO EXERCÍCIO SEM DISPONIBILIDADE FINANCEIRA DE RECURSOS DO FUNDEB IMPOSTOS = (L14h)	0,00
30 (-) RESTOS A PAGAR NÃO PROCESSADOS INSCRITOS NO EXERCÍCIO SEM DISPONIBILIDADE FINANCEIRA DE RECURSOS DE IMPOSTOS	0,00
31 (-) CANCELAMENTO, NO EXERCÍCIO, DE RESTOS A PAGAR INSCRITOS COM DISPONIBILIDADE FINANCEIRA DE RECURSOS DE IMPOSTOS VINCULADOS AO ENSINO = (L34.1(ac) + L34.2(a))	0,00
32- TOTAL DAS DESPESAS PARA FINS DE LIMITE (27 + 28 + 29 + 30 + 31)	36.066.386,69

APURAÇÃO DO LIMITE MÍNIMO CONSTITUCIONAL

	VALOR EXIGIDO (x)	VALOR APLICADO (w)	% APLICADO (y)
33- APLICAÇÃO EM MDE SOBRE A RECEITA RESULTANTE DE IMPOSTOS	40.309.484,20	36.066.386,69	22,37

RESTOS A PAGAR INSCRITOS EM EXERCÍCIOS ANTERIORES COM DISPONIBILIDADE FINANCEIRA DE RECURSOS DE IMPOSTOS E DO FUNDEB

	SALDO INICIAL (z)	RP LIQUIDADOS (aa)	RP PAGOS (ab)	RP CANCELADOS (ac)	SALDO FINAL (ad)
34 - RESTOS A PAGAR DE DESPESAS COM MDE	0,00	0,00	0,00	0,00	0,00
34.1 - Executadas com Recursos de Impostos e Transferências de Impostos	1.800.905,56	555,07	1.487.722,51	0,00	313.183,05
34.2 - Executadas com Recursos do FUNDEB - Impostos	2.303.056,24	0,00	2.303.056,24	0,00	0,00
34.3 - Executadas com Recursos do FUNDEB - Complementação da União (VAAT + VAAF)	0,00	0,00	0,00	0,00	0,00

OUTRAS INFORMAÇÕES PARA CONTROLE

RECEITAS ADICIONAIS PARA FINANCIAMENTO DO ENSINO	PREVISÃO (a)	RECEITAS REALIZADAS Até o Bimestre (b)
35- RECEITA DE TRANSFERÊNCIAS DO FNDE (INCLUINDO RENDIMENTOS DE APLICAÇÃO FINANCEIRA)	6.842.616,00	2.997.468,48
35.1- Salário-Educação	3.380.500,00	1.480.712,04
35.2- PODE	37.200,00	7.440,00
35.3- PNAE	2.344.528,00	1.310.898,00
35.4 - PNATE	750.390,00	198.418,44
35.5- Outras Transferências do FNDE	350.000,00	0,00
36- RECEITA DE TRANSFERÊNCIAS DE CONVÊNIOS	110.500,00	0,00
37- RECEITA DE ROYALTIES DESTINADOS À EDUCAÇÃO	0,00	0,00
38- RECEITA DE OPERAÇÕES DE CRÉDITO VINCULADAS À EDUCAÇÃO	0,00	0,00
39- OUTRAS RECEITAS PARA FINANCIAMENTO DO ENSINO	7.641.801,00	0,00
40- TOTAL DAS RECEITAS ADICIONAIS PARA FINANCIAMENTO DO ENSINO = (35 + 36 + 37 + 38 + 39)	14.594.919,00	2.997.468,48

OUTRAS DESPESA COM EDUCAÇÃO (Por Área de Atuação)	DOTAÇÃO ATUALIZADA (c)	DESPESAS EMPENHADAS Até o Bimestre (d)	DESPESAS LIQUIDADAS Até o Bimestre (e)	DESPESAS PAGAS Até o Bimestre (f)	INSCRITAS EM RESTOS A PAGAR NÃO PROCESSADOS (g)
41- EDUCAÇÃO INFANTIL	2.225.322,00	1.337.832,11	1.074.284,45	1.074.284,45	0,00
41.1- Creche	1.886.322,00	1.130.732,11	908.300,07	908.300,07	0,00
41.2- Pré-escola	339.000,00	207.100,00	165.984,38	165.984,38	0,00
42- ENSINO FUNDAMENTAL	18.855.351,52	12.158.410,75	4.318.557,09	4.288.807,88	0,00
43- ENSINO MÉDIO	351.885,00	20.000,00	0,00	0,00	0,00
44- ENSINO SUPERIOR	155.500,00	0,00	0,00	0,00	0,00
45- ENSINO PROFISSIONAL NÃO INTEGRADO AO ENSINO REGULAR	0,00	0,00	0,00	0,00	0,00
46- TOTAL DAS DESPESAS CUSTEADAS COM RECEITAS ADICIONAIS PARA FINANÇ. DO ENSINO (41 + 42 + 43 + 44 + 45)	21.588.058,52	13.516.242,86	5.392.841,54	5.360.892,13	0,00

TOTAL GERAL DAS DESPESAS COM EDUCAÇÃO	DOTAÇÃO ATUALIZADA (c)	DESPESAS EMPENHADAS Até o Bimestre (d)	DESPESAS LIQUIDADAS Até o Bimestre (e)	DESPESAS PAGAS Até o Bimestre (f)	INSCRITAS EM RESTOS A PAGAR NÃO PROCESSADOS (g)
47- TOTAL GERAL DAS DESPESAS COM EDUCAÇÃO (12 + 26 + 46)	144.769.216,00	125.113.151,16	63.815.404,48	63.867.357,48	0,00
47.1- Despesas Correntes	126.429.997,00	110.372.249,12	56.050.256,82	56.018.211,26	0,00
47.1.1- Pessoal Ativo	102.357.725,00	97.759.000,00	48.128.190,23	48.128.190,23	0,00
47.1.2- Pessoal Inativo	0,00	0,00	0,00	0,00	0,00
47.1.3- Transferências às instituições comunitárias, confessionais ou filantrópicas sem fins	3.259.200,00	2.293.497,14	717.611,91	717.611,91	0,00
47.1.4- Outras Despesas Correntes	20.813.072,00	10.319.751,88	7.204.454,68	7.172.409,14	0,00
47.2- Despesas de Capital	18.359.219,00	14.740.902,06	7.865.147,66	7.849.146,20	0,00
47.2.1- Transferências às instituições comunitárias, confessionais ou filantrópicas sem fins	0,00	0,00	0,00	0,00	0,00
47.2.2- Outras Despesas de Capital	18.359.219,00	14.740.902,06	7.865.147,66	7.849.146,20	0,00

CONTROLE DA DISPONIBILIDADE FINANCEIRA E CONCILIAÇÃO BANCÁRIA	FUNDEB (ae)	SALÁRIO EDUCAÇÃO (af)
48- DISPONIBILIDADE FINANCEIRA EM 31 DE DEZEMBRO DE 2020		0,00
49- (+) INGRESSO DE RECURSOS ATÉ O BIMESTRE (orçamentário)	57.548.065,86	1.480.712,04
50- (-) PAGAMENTOS EFETUADOS ATÉ O BIMESTRE (orçamentário e restos a pagar)	47.197.111,03	1.043.807,05
51- (=) DISPONIBILIDADE FINANCEIRA ATÉ O BIMESTRE	10.348.954,83	436.904,99
52- (+) AJUSTES POSITIVOS (RETENÇÕES E OUTROS VALORES EXTRAORÇAMENTÁRIOS)	11.773.424,61	60.322,13
53- (-) AJUSTES NEGATIVOS (OUTROS VALORES EXTRAORÇAMENTÁRIOS)	12.875.642,48	0,00
54- (=) SALDO FINANCEIRO CONCILIADO (Saldo Bancário)	9.246.737,16	527.227,12

FONTE: Sistema de Contabilidade Pública, Unidade Responsável: PREFEITURA MUNICIPAL DE BARREIRAS

1 SE RESULTADO LÍQUIDO DA TRANSFERÊNCIA (7) > 0 = ACRÉSCIMO RESULTANTE DAS TRANSFERÊNCIAS DO FUNDEB, SE RESULTADO LÍQUIDO DA TRANSFERÊNCIA (7) < 0 = DECRÉSCIMO RESULTANTE DAS TRANSFERÊNCIAS DO FUNDEB

2 Limites mínimos anuais a serem cumpridos no encerramento do exercício.

3 Art. 25, § 3º, Lei 14.113/2020: "Até 10% (dez por cento) dos recursos recebidos à conta dos Fundos, inclusive relativos à complementação da União, nos termos do § 2º do art. 16 desta Lei, poderão ser utilizados no primeiro quadrimestre do exercício imediatamente subsequente, mediante abertura de crédito adicional."

4 Os valores referentes à parcela dos Restos a Pagar inscritos sem disponibilidade financeira vinculada à educação deverão ser informados somente no RREO do último bimestre do exercício

5 Nos cinco primeiros bimestres do exercício o acompanhamento será feito com base na despesa liquidada. No último bimestre do exercício, o valor deverá corresponder ao total da despesa empenhada.

6 As linhas representam áreas de atuação e não correspondem exatamente às subfunções da Função Educação. As despesas classificadas nas demais subfunções típicas e nas subfunções atípicas deverão ser rateadas para essas áreas de atuação.

Valor inscrito em RPNP sem disponibilidade de caixa, que não deve ser considerado na apuração dos indicadores e limites

controle da execução de restos a pagar considerados no cumprimento do limite mínimo dos exercícios anteriores..

JOAO BARBOSA DE SOUZA SOBRINHO
Prefeito
Mat.53054

CELSO LUIS LESSA
Secretário da Fazenda
Portaria nº123

BARTOLOMEU PINTO DA SILVA
Contador(a)
CRC-041320/O-7

PREFEITURA MUNICIPAL DE BARREIRAS
RELATÓRIO RESUMIDO DA EXECUÇÃO ORÇAMENTÁRIA
DEMONSTRATIVO DAS RECEITAS E DESPESAS COM AÇÕES E SERVIÇOS PÚBLICOS DE SAÚDE
ORÇAMENTOS FISCAL E DA SEGURIDADE SOCIAL
JANEIRO A JUNHO 2021 / BIMESTRE MAIO - JUNHO

RREO - ANEXO 12 (LC 141/2012, art. 35)

RS 1,00

RECEITAS RESULTANTES DE IMPOSTOS E TRANSFERÊNCIAS CONSTITUCIONAIS LEGAIS	PREVISÃO INICIAL	PREVISÃO ATUALIZADA (a)	RECEITAS REALIZADAS	
			Até o Bimestre (b)	% (b/a) x 100
RECEITA DE IMPOSTOS(I)	70.658.288,00	70.658.288,00	37.839.520,05	53,55
Receita Resultante do Imposto Predial e Territorial Urbano - IPTU	13.240.110,00	13.240.110,00	8.466.967,84	63,95
IPTU	9.100.005,00	9.100.005,00	5.501.915,38	61,56
Multas, Juros de Mora, Dívida Ativa e Outros Encargos do IPTU	4.140.105,00	4.140.105,00	2.865.052,46	69,20
Receita Resultante do Imposto sobre Transmissão Inter Vivos - ITBI	6.992.500,00	6.992.500,00	3.742.040,05	53,52
ITBI	6.980.500,00	6.980.500,00	3.732.414,59	53,47
Multas, Juros de Mora, Dívida Ativa e Outros Encargos do ITBI	12.000,00	12.000,00	9.625,46	80,21
Receita Resultante do Imposto sobre Serviços de Qualquer Natureza - ISS	31.475.317,00	31.475.317,00	16.744.076,09	53,20
ISS	30.466.560,00	30.466.560,00	16.026.212,61	52,60
Multas, Juros de Mora, Dívida Ativa e Outros Encargos do ISS	1.008.757,00	1.008.757,00	717.863,48	71,16
Receita Resultante do Imposto sobre a Renda e Proventos de Qualquer Natureza Retido na Fonte - IRRF	18.950.361,00	18.950.361,00	8.886.436,07	46,89
RECEITA DE TRANSFERÊNCIAS CONSTITUCIONAIS E LEGAIS (II)	211.829.856,00	211.829.856,00	123.398.416,75	58,25
Cota-Parte FPM	109.450.913,00	109.450.913,00	61.733.554,70	56,40
Cota-Parte ITR	4.221.183,00	4.221.183,00	609.323,67	14,43
Cota-Parte IPVA	15.950.800,00	15.950.800,00	9.052.775,69	56,75
Cota-Parte ICMS	81.139.655,00	81.139.655,00	51.581.351,28	63,57
Cota-Parte IPI-Exportação	770.580,00	770.580,00	421.411,41	54,69
Compensações Financeiras Provenientes de Impostos e Transferências Constitucionais	296.725,00	296.725,00	0,00	0,00
Desoneração ICMS - LC 87/1996	296.725,00	296.725,00	0,00	0,00
Outras	0,00	0,00	0,00	0,00
TOTAL DAS RECEITAS RESULTANTES DE IMPOSTOS E TRANSFERÊNCIAS CONSTITUCIONAIS E LEGAIS	282.488.144,00	282.488.144,00	161.237.936,80	57,08

DESPESAS COM AÇÕES E SERVIÇOS PÚBLICOS DE SAÚDE (ASPS) - POR SUBFUNÇÃO E CATEGORIA	DOTAÇÃO INICIAL	DOTAÇÃO ATUALIZADA (c)	DESPESAS EMPENHADAS		DESPESAS LIQUIDADAS		DESPESAS PAGAS		Inscritas em Restos a Pagar (g)
			Até o Bimestre (d)	% (d/c) x 100	Até o Bimestre (e)	% (e/c) x 100	Até o Bimestre (f)	% (f/c) x 100	
ATENÇÃO BÁSICA (IV)	20.679.121,24	21.783.667,41	19.829.209,57	146,32	10.951.906,09	59,48	10.748.987,85	57,33	8.877.303,48
Despesas Correntes	16.131.690,00	18.856.236,17	18.402.925,59	97,60	10.903.288,03	57,82	10.737.837,89	56,95	7.499.837,56
Despesas de Capital	4.547.431,24	2.927.431,24	1.426.283,98	48,72	48.618,06	1,66	11.149,96	0,38	1.377.665,92
ASSISTÊNCIA HOSPITALAR E AMBULATORIAL (V)	13.535.599,00	15.900.599,00	11.937.465,10	132,96	5.545.920,91	60,41	5.429.911,86	59,00	6.391.544,19
Despesas Correntes	12.166.220,00	14.397.220,00	11.097.338,91	77,06	5.178.398,80	35,97	5.072.599,78	35,23	5.918.942,31
Despesas de Capital	1.369.379,00	1.503.379,00	840.126,19	55,88	367.524,31	24,45	357.312,08	23,77	472.601,88
SUORTE PROFILÁTICO E TERAPÊUTICO (VI)	949.694,00	1.685.694,00	1.567.503,85	182,31	861.599,52	118,09	722.255,01	108,47	705.904,33
Despesas Correntes	879.694,00	1.615.694,00	1.505.094,36	93,15	814.212,19	50,39	674.867,88	41,77	690.882,17
Despesas de Capital	70.000,00	70.000,00	62.409,49	89,16	47.387,33	67,70	47.387,33	67,70	15.022,16
VIGILÂNCIA SANITÁRIA (VII)	300.682,00	1.240.682,00	1.227.337,46	161,54	586.483,23	47,67	584.209,45	47,49	840.854,23
Despesas Correntes	290.251,00	1.230.251,00	1.220.837,46	99,23	586.483,23	47,67	584.209,45	47,49	834.354,23
Despesas de Capital	10.431,00	10.431,00	6.500,00	62,31	0,00	0,00	0,00	0,00	6.500,00
VIGILÂNCIA EPIDEMIOLÓGICA (VIII)	4.451.157,00	5.868.440,71	5.604.796,14	127,85	3.190.618,31	61,11	3.150.409,73	60,40	2.414.177,83
Despesas Correntes	4.340.726,00	5.724.009,71	5.560.438,88	97,14	3.182.669,03	55,60	3.142.460,45	54,90	2.377.767,83
Despesas de Capital	110.431,00	144.431,00	44.359,28	30,71	7.949,28	5,50	7.949,28	5,50	36.410,00
ALIMENTAÇÃO E NUTRIÇÃO (IX)	198.000,00	254.000,00	98.677,88	97,81	42.732,28	42,73	42.732,28	42,73	55.945,60
Despesas Correntes	44.000,00	100.000,00	96.187,88	96,19	42.732,28	42,73	42.732,28	42,73	53.455,60
Despesas de Capital	154.000,00	154.000,00	2.490,00	1,62	0,00	0,00	0,00	0,00	2.490,00
OUTRAS SUBFUNÇÕES (X)	12.270.642,00	16.304.934,00	12.552.140,32	165,57	6.282.942,10	93,30	6.173.393,87	89,45	6.269.198,22
Despesas Correntes	12.102.547,00	15.473.839,00	11.810.357,72	76,32	5.820.126,07	37,61	5.738.150,44	37,08	5.990.231,65
Despesas de Capital	168.095,00	831.095,00	741.782,60	89,25	462.816,03	55,69	435.243,23	52,37	278.966,57
TOTAL (XI) = (IV + V + VI + VII + VIII + IX + X)	52.384.895,24	83.038.017,12	52.817.130,32	83,79	27.462.202,44	43,56	26.851.899,85	42,59	25.354.927,88

APURAÇÃO DO CUMPRIMENTO DO LIMITE MÍNIMO PARA APLICAÇÃO EM ASPS	DESPESAS EMPENHADAS	DESPESAS LIQUIDADAS	DESPESAS PAGAS
	(d)	(e)	(f)
Total das Despesas com ASPS (XII) = (XI)	52.817.130,32	27.462.202,44	26.851.899,85
(-) Restos a Pagar Não Processados Inscritos Indevidamente no Exercício sem Disponibilidade Financeira (XIII)	0,00	0,00	0,00
(-) Despesas Custeadas com Recursos Vinculados à Parcela do Percentual Mínimo que não foi Aplicada em ASPS em Ex	0,00	0,00	0,00
(-) Despesas Custeadas com Disponibilidade de Caixa Vinculada aos Restos a Pagar Cancelados (XV)	0,00	0,00	0,00
(=) VALOR APLICADO EM ASPS (XVI) = (XII - XIII - XIV - XV)	52.817.130,32	27.462.202,44	26.851.899,85
Despesa Mínima a ser Aplicada em ASPS (XVII)=(III) x 15%(LC 141/2012)		24.185.690,52	
Despesa Mínima a ser Aplicada em ASPS (XVII)=(III) x %(Lei Orgânica Municipal)		0,00	
Diferença entre o Valor Aplicado e a Despesa Mínima a ser Aplicada (XVIII)=(XVI) - (XVII)	28.631.439,80	3.276.511,92	2.666.209,33
Limite não Cumprido (XIV)=(XVIII)	0,00	0,00	0,00
PERCENTUAL DA RECEITA DE IMPOSTOS E TRANSFERÊNCIAS CONSTITUCIONAIS E LEGAIS APLICADO EM AS	32,76	17,03	16,65

CONTROLE DO VALOR REFERENTE AO PERCENTUAL MÍNIMO NÃO CUMPRIDO EM EXERCÍCIOS ANTERIORES PARA FINS DE APLICAÇÃO DOS RECURSOS VINCULADOS CONFORME ARTIGOS 25 E 26 DA LC141/2012	LIMITE NÃO CUMPRIDO				Saldo Final (não aplicado) (l)=(h-i ou j)
	Saldo Inicial (no exercício atual) (h)	Despesas Custeadas no Exercício de Referência			
		Empenhadas (i)	Liquidadas (j)	Pagas (k)	
Diferença de limite não cumprido em 2021	0,00	0,00	0,00	0,00	0,00
Diferença de limite não cumprido em 2020	0,00	0,00	0,00	0,00	0,00
Diferença de limite não cumprido em Exercícios Anteriores	0,00	0,00	0,00	0,00	0,00
TOTAL DA DIFERENÇA DE LIMITE NÃO CUMPRIDO EM EXERCÍCIOS ANTERIORES (XX)	0,00	0,00	0,00	0,00	0,00

EXECUÇÃO DE RESTOS A PAGAR										
EXERCÍCIO DO EMPENHO	Valor Mínimo para aplicação em ASPS (m)	Valor aplicado em ASPS no exercício (n)	Valor aplicado além do limite (o)=(m-n), se <0, então (0)=0	Total inscrito em RP no exercício (p)	RPNP Inscritos Indevidamente no Exercício sem Disponibilidade Financeira (q)=(XIII d)	Valor inscrito em RP considerado no Limite (r)=(p-(o+q)) se <0, então (r)=0	Total de RP pagos (s)	Total de RP a pagar (t)	Total de RP cancelados ou prescritos (u)	Diferença entre o valor aplicado além do limite e o total de RP cancelados (v)={(o+q)-u}
Empenhos de 2021	0,00	0,00	0,00	0,00	0,00	0,00	0,00	0,00	0,00	0,00
Empenhos de 2020	0,00	0,00	0,00	0,00	0,00	0,00	0,00	0,00	0,00	0,00
Empenhos de 2019	0,00	0,00	0,00	0,00	0,00	0,00	0,00	0,00	0,00	0,00
Empenhos de 2018	0,00	0,00	0,00	0,00	0,00	0,00	0,00	0,00	0,00	0,00
Empenhos de 2017 e anteriores	0,00	0,00	0,00	0,00	0,00	0,00	0,00	0,00	0,00	0,00
TOTAL DOS RESTOS A PAGAR CANCELADOS OU PRESCRITOS ATÉ O FINAL DO EXERCÍCIO ATUAL QUE AFETARAM O CUMPRIMENTO DO LIMITE (XXI)										0,00
TOTAL DOS RESTOS A PAGAR CANCELADOS OU PRESCRITOS ATÉ O FINAL DO EXERCÍCIO ANTERIOR QUE AFETARAM O CUMPRIMENTO DO LIMITE (XXII)										0,00
TOTAL DOS RESTOS A PAGAR CANCELADOS OU PRESCRITOS NO EXERCÍCIO ANTERIOR QUE AFETARAM O CUMPRIMENTO DO LIMITE (XXIII)=(XXI - XXII)										0,00


CONTROLE DOS RESTOS A PAGAR CANCELADOS OU PRESCRITOS PARA FINS DE APLICAÇÃO DA DISPONIBILIDADE DE CAIXA CONFORME ARTIGO 24, § 1º e 2º DA LC 141/2012	RESTOS A PAGAR CANCELADOS OU PRESCRITOS				Saldo Final (Não Aplicado) (aa)=9w-(xouy)
	Saldo Inicial (w)	Despesas custeadas no exercício de referência (j)			
		Empenhadas (x)	Liquidadas (y)	Pagas (z)	
Restos a pagar cancelados ou prescritos em 2021 a serem compensados (XXIV)	0,00	0,00	0,00	0,00	0,00
Restos a pagar cancelados ou prescritos em 2020 a serem compensados (XXV)	0,00	0,00	0,00	0,00	0,00
Restos a pagar cancelados ou prescritos em exercícios anteriores a serem compensados (XXVI)	0,00	0,00	0,00	0,00	0,00
TOTAL DE RESTOS A PAGAR CANCELADOS OU PRESCRITOS A COMPENSAR (XXVII)	0,00	0,00	0,00	0,00	0,00

RECEITAS ADICIONAIS PARA O FINANCIAMENTO DA SAÚDE NÃO COMPUTADAS NO CÁLCULO DO MÍNIMO	PREVISÃO INICIAL	PREVISÃO ATUALIZADA (a)	RECEITAS REALIZADAS	
			Até o Bimestre (b)	% (b/a) x 100
RECEITAS DE TRANSFERÊNCIAS PARA A SAÚDE (XXVIII)	88.539.490,00	88.539.490,00	59.971.929,67	59,56
Proveniente da União	86.405.385,00	86.405.385,00	58.934.488,67	59,71
Proveniente dos Estados	2.134.105,00	2.134.105,00	1.037.441,00	48,61
Proveniente de outros Municípios	0,00	0,00	0,00	0,00
RECEITA DE OPERAÇÕES DE CRÉDITO INTERNAS E EXTERNAS VINCULADAS A SAÚDE (XXIX)	0,00	0,00	0,00	0,00
OUTRAS RECEITAS (XXX)	63.430,00	63.430,00	77.728,66	122,54
TOTAL DE RECEITAS ADICIONAIS PARA FINANCIAMENTO DA SAÚDE (XXXI) = (XXVIII + XXIX + XXX)	88.602.920,00	88.602.920,00	60.049.658,33	59,59


DESPESAS COM SAÚDE POR SUBFUNÇÕES E CATEGORIA ECONÔMICA NÃO COMPUTADAS NO CÁLCULO DO MÍNIMO	DOTAÇÃO INICIAL	DOTAÇÃO ATUALIZADA (c)	DESPESAS EMPENHADAS			DESPESAS LIQUIDADAS			DESPESAS PAGAS			Inscritas em Restos a Pagar não Processados (g)
			Até o Bimestre (d)	% (d/c) x 100	Até o Bimestre (e)	% (e/c) x 100	Até o Bimestre (f)	% (f/c) x 100				
ATENÇÃO BÁSICA (XXXII)	13.851.980,00	21.012.980,00	19.798.720,93	178,02	10.901.281,68	100,00	10.449.499,75	97,35	8.897.459,25			
Despesas Correntes	13.061.480,00	17.052.480,00	16.604.540,93	97,37	9.040.597,43	53,02	8.588.835,50	50,37	7.563.943,50			
Despesas de Capital	790.500,00	3.960.500,00	3.194.180,00	80,65	1.860.684,25	46,98	1.860.684,25	46,98	1.333.515,75			
ASSISTÊNCIA HOSPITALAR E AMBULATORIAL (XXXIII)	62.336.433,00	59.394.160,11	58.027.988,09	164,06	33.963.697,37	85,19	32.883.887,37	83,33	22.064.290,72			
Despesas Correntes	60.742.180,00	58.111.907,11	55.141.048,09	94,89	33.613.017,03	57,84	32.633.207,03	55,98	21.528.031,06			
Despesas de Capital	1.594.253,00	1.282.253,00	886.940,00	69,17	350.680,34	27,35	350.680,34	27,35	536.259,66			
SUORTE PROFILÁTICO E TERAPÊUTICO (XXXIV)	1.380.915,00	848.915,00	597.000,00	70,33	415.067,00	48,89	239.167,19	28,17	181.933,00			
Despesas Correntes	1.380.915,00	848.915,00	597.000,00	70,33	415.067,00	48,89	239.167,19	28,17	181.933,00			
Despesas de Capital	0,00	0,00	0,00	0,00	0,00	0,00	0,00	0,00	0,00			
VIGILÂNCIA SANITÁRIA (XXXV)	87.000,00	72.000,00	32.900,00	45,69	371,44	0,52	0,00	0,00	32.528,56			
Despesas Correntes	87.000,00	72.000,00	32.900,00	45,69	371,44	0,52	0,00	0,00	32.528,56			
Despesas de Capital	0,00	0,00	0,00	0,00	0,00	0,00	0,00	0,00	0,00			
VIGILÂNCIA EPIDEMIOLÓGICA (XXXVI)	1.497.850,00	1.778.850,00	1.651.100,00	93,87	282.210,35	16,05	280.423,06	15,94	1.368.889,65			
Despesas Correntes	1.477.850,00	1.758.850,00	1.651.100,00	93,87	282.210,35	16,05	280.423,06	15,94	1.368.889,65			
Despesas de Capital	20.000,00	20.000,00	0,00	0,00	0,00	0,00	0,00	0,00	0,00			
ALIMENTAÇÃO E NUTRIÇÃO (XXXVII)	104.388,00	105.388,00	1.545,00	2,61	1.313,25	2,22	0,00	0,00	231,75			
Despesas Correntes	47.288,00	46.288,00	0,00	0,00	0,00	0,00	0,00	0,00	0,00			
Despesas de Capital	57.100,00	59.100,00	1.545,00	2,61	1.313,25	2,22	0,00	0,00	231,75			
OUTRAS SUBFUNÇÕES (XXXVIII)	9.352.924,76	9.175.924,76	7.371.092,08	173,27	1.764.140,11	19,56	1.677.925,60	18,60	5.606.951,97			
Despesas Correntes	8.332.924,76	9.020.924,76	7.226.692,09	80,11	1.764.140,11	19,56	1.677.925,60	18,60	5.462.551,98			
Despesas de Capital	20.000,00	155.000,00	144.399,99	93,16	0,00	0,00	0,00	0,00	144.399,99			
TOTAL (XXXIX) = (XXXII + XXXIII + XXXIV + XXXV + XXXVI + XXXVII + XXXVIII)	88.591.490,76	92.388.217,87	85.480.346,10	92,52	47.328.061,20	51,22	45.530.902,87	49,28	38.152.284,90			

DESPESAS TOTAIS COM SAÚDE EXECUTADAS COM RECURSOS PRÓPRIOS E COM RECURSOS TRANSFERIDOS DE OUTROS	DOTAÇÃO INICIAL	DOTAÇÃO ATUALIZADA (c)	DESPESAS EMPENHADAS		DESPESAS LIQUIDADAS		DESPESAS PAGAS		Inscritas em Restos a Pagar não Processados (g)
			Até o Bimestre (d)	% (d/c) x 100	Até o Bimestre (e)	% (e/c) x 100	Até o Bimestre (f)	% (f/c) x 100	
ATENÇÃO BÁSICA (XL) = (IV + XXXII)	34.631.101,24	42.798.647,41	39.627.930,50	92,60	21.853.167,77	51,06	21.198.487,60	49,53	17.774.762,73
ASSISTÊNCIA HOSPITALAR E AMBULATORIAL (XLI) = (V + XXXIII)	75.872.032,00	75.294.759,11	67.965.453,19	90,27	39.509.618,28	52,47	38.313.799,23	50,88	28.455.834,91
SUORTE PROFILÁTICO E TERAPÊUTICO (XLII) = (VI + XXXIV)	2.310.609,00	2.534.609,00	2.164.503,85	85,40	1.276.666,52	50,36	961.422,20	37,93	887.837,33
VIGILÂNCIA SANITÁRIA (XLIII) = (VII + XXXV)	387.682,00	1.312.682,00	1.260.237,46	96,00	586.854,67	44,70	584.209,45	44,50	673.382,79
VIGILÂNCIA EPIDEMIOLÓGICA (XLIV) = (VIII + XXXVI)	5.949.007,00	7.647.290,71	7.255.896,14	94,88	3.472.828,66	45,41	3.430.832,79	44,86	3.783.067,46
ALIMENTAÇÃO E NUTRIÇÃO (XLV) = (XIX + XXXVII)	302.388,00	359.388,00	100.222,88	27,89	44.045,53	12,25	42.732,28	11,89	56.177,35
OUTRAS SUBFUNÇÕES (XLVI) = (X + XXXVIII)	21.623.566,78	25.480.858,76	19.923.232,40	78,19	8.047.082,21	31,58	7.851.319,27	30,81	11.876.150,19
TOTAL DAS DESPESAS COM SAÚDE (XLVII) = (XI + XXXIX)	140.976.386,00	155.426.234,98	138.287.476,42	88,98	74.790.263,64	48,11	72.382.802,82	46,57	63.507.212,78
(-) Despesas executadas com recursos provenientes das transferências de recursos:	88.591.490,76	92.388.217,87	85.480.346,10	92,52	47.328.061,20	51,23	45.530.902,97	49,28	38.152.284,90
TOTAL DAS DESPESAS EXECUTADAS COM RECURSOS PRÓPRIOS (XLVIII)	52.384.895,24	63.038.017,12	52.817.130,32	83,79	27.462.202,44	43,56	26.851.899,85	42,59	25.354.927,88


FONTE: Sistema de Contabilidade Pública, Unidade Responsável PREFEITURA MUNICIPAL DE BARREIRAS



JOÃO BARBOSA DE SOUZA SOBRINHO
Prefeito
Mat.53054



CELSO LUIS LESSA
Secretário da Fazenda
Portaria nº123



BARTOLOMEU PINTO DA SILVA
Contador(a)
CRC-041320/O-7

PREFEITURA MUNICIPAL DE BARREIRAS
RELATÓRIO RESUMIDO DA EXECUÇÃO ORÇAMENTÁRIA
DEMONSTRATIVO DAS PARCERIAS PÚBLICO - PRIVADAS
ORÇAMENTOS FISCAL E DA SEGURIDADE SOCIAL
JANEIRO A JUNHO DE 2021 / BIMESTRE MAIO - JUNHO

RREO - Anexo 13 (Lei nº 11.079, de 30.12.2004, arts. 22, 25 e 28)


Em reais

IMPACTOS DAS CONTRATAÇÕES DE PPP	SALDO TOTAL EM 31 DE DEZEMBRO DO EXERCÍCIO ANTERIOR	REGISTROS EFETUADOS EM 2021	
		No bimestre	Até o bimestre
TOTAL DE ATIVOS Ativos Contabilizados na SPE			
TOTAL DE PASSIVOS Obrigações decorrentes de Ativos Constituídos pela SPE Provisões de PPP Outros Passivos			
ATOS POTENCIAIS PASSIVOS Obrigações Contratuais Riscos Não Provisionados Garantias Concedidas Outros Passivos Contingentes			


DESPESAS DE PPP	EXERCÍCIO ANTERIOR	EXERCÍCIO CORRENTE	2022	2023	2024	2025	2026	2027	2028	2029	2030
			Do Entre Federado, exacto estatais não dependentes (I) = (I.1 + I.2) Contratadas (I.1) A Contratar (I.2)								
Das Estatais Não-Dependentes (II) = (II.1 + II.2) Contratadas (II.1) A Contratar (II.2)											
TOTAL DAS DESPESAS DE PPP (III) = (I + II)											
RECEITA CORRENTE LÍQUIDA (RCL) (IV)											
TOTAL DAS DESPESAS CONSIDERADAS PARA O LIMITE (I)											
TOTAL DAS DESPESAS CONSIDERADAS PARA O LIMITE / RCL (%) (V) = (I / IV)											

FONTE: Sistema de Contabilidade Pública, Unidade Responsável: PREFEITURA MUNICIPAL DE BARREIRAS

Nota:



JOÃO BARBOSA DE SOUZA SOBRINHO
 Prefeito
 Mat.53054



CELSON LUIS LESSA
 Secretário da Fazenda
 Portaria nº123



BARTOLOMEU PINTO DA SILVA
 Contador(a)
 CRC-041320/O-7

**ORÇAMENTOS FISCAL E DA SEGURIDADE SOCIAL
JANEIRO A JUNHO DE 2021 / BIMESTRE MAIO - JUNHO**


LRF, Art. 48 - Anexo 14

R\$ 1,00

		Até o Bimestre			
RECEITAS					
Previsão Inicial				514.717.532,00	
Previsão Atualizada				514.717.532,00	
Receitas Realizadas				283.064.210,24	
Déficit Orçamentário				0,00	
Saldos de Exercícios Anteriores (Utilizados para Créditos Adicionais)				0,00	
DESPESAS					
Dotação Inicial				514.717.532,00	
Créditos Adicionais				0,00	
Dotação Atualizada				514.717.532,00	
Despesas Empenhadas				424.800.636,86	
Despesas Liquidadas				232.623.374,57	
Despesas Pagas				227.110.677,01	
Superávit Orçamentário				50.440.835,67	
		Até o Bimestre			
Despesas Empenhadas				424.800.636,86	
Despesas Liquidadas				232.623.374,57	
		Até o Bimestre			
Receita Corrente Líquida				539.596.768,14	
Receita Corrente Líquida Ajustada para Cálculo dos Limites de Endividamento				539.596.768,14	
Receita Corrente Líquida Ajustada para Cálculo dos Limites de Despesa com Pessoal				539.596.768,14	
		Até o Bimestre			
Fundo em Capitalização (PLANO PREVIDENCIÁRIO)				0,00	
Receitas Previdenciárias Realizadas				0,00	
Despesas Previdenciárias Empenhadas				0,00	
Despesas Previdenciárias Liquidadas				0,00	
Resultado Previdenciário				0,00	
Fundo em Repartição (PLANO FINANCEIRO)				0,00	
Receitas Previdenciárias Realizadas				0,00	
Despesas Previdenciárias Empenhadas				0,00	
Despesas Previdenciárias Liquidadas				0,00	
Resultado Previdenciário				0,00	
		Meta Fixada no AMF da LDO (a)	Resultado Apurado Até o Bimestre (b)	% em Relação à Meta (b/a)	
Resultado Primário		(50.281.410,54)	35.338.719,65	(70,28)	
Resultado Nominal		40.293.490,71	(29.149.328,60)	(72,34)	
		Inscrição	Cancelamento Até o Bimestre	Pagamento Até o Bimestre	Saldo a Pagar
RESTOS A PAGAR PROCESSADOS		20.804.693,94	0,00	18.071.885,34	2.732.808,60
Poder Executivo		20.804.693,94	0,00	18.071.885,34	2.732.808,60
Poder Legislativo		0,00	0,00	0,00	0,00
Poder Judiciário		0,00	0,00	0,00	0,00
Ministério Público		0,00	0,00	0,00	0,00
Defensoria Pública		0,00	0,00	0,00	0,00
RESTOS A PAGAR NÃO PROCESSADOS		13.505.295,37	0,00	5.681.878,26	7.573.204,45
Poder Executivo		13.505.295,37	0,00	5.681.878,26	7.573.204,45
Poder Legislativo		0,00	0,00	0,00	0,00
Poder Judiciário		0,00	0,00	0,00	0,00
Ministério Público		0,00	0,00	0,00	0,00
DTAL		34.309.989,31	0,00	23.753.763,60	10.306.013,05
		Valor Apurado Até o Bimestre	Limites Constitucionais Anuais		
			% Mínima a Aplicar no Exercício	% Aplicado Até o Bimestre	
Mínimo Anual de <18% / 25%> das Receitas de Impostos em Manutenção e Desenvolvimento do Ensino		36.066.386,69	25,00	22,37	
Mínimo Anual de 70% do FUNDEB na Renumeração dos Profissionais da Educação Básica		70.500.000,00	70,00	61,06	
Percentual de 50% da Complementação da União ao FUNDEB (VAAT) na Educação Infantil		0,00	50,00	0,00	
Mínimo de 15% da Complementação da União ao FUNDEB (VAAT) em Despesas de Capital		0,00	15,00	0,00	
		Valor Apurado Até o Bimestre	Saldo Não Realizado		
Receitas de Operações de Crédito			8.137.115,31	11.905.464,69	
Despesa de Capital Líquida			57.777.399,33	49.856.928,91	
		Exercício	10º Exercício	20º Exercício	35º Exercício
Plano Previdenciário		0,00	0,00	0,00	0,00
Receitas Previdenciárias		0,00	0,00	0,00	0,00
Despesas Previdenciárias		0,00	0,00	0,00	0,00
Resultado Previdenciário		0,00	0,00	0,00	0,00
Plano Financeiro		0,00	0,00	0,00	0,00
Receitas Previdenciárias		0,00	0,00	0,00	0,00
Despesas Previdenciárias		0,00	0,00	0,00	0,00
Resultado Previdenciário		0,00	0,00	0,00	0,00
		Valor Apurado Até o Bimestre	Saldo a Realizar		
Receitas da Alienação de Ativos			9.001.855,40	1.373.144,60	
Aplicação dos Recursos da Alienação de Ativos			0,00	0,00	
		Valor Apurado Até o Bimestre	Limite Constitucional Anual		
			% Mínima a Aplicar no Exercício	% Aplicado Até o Bimestre	
Despesas com Ações e Serviços Públicos de Saúde executados com recursos de impostos		27.462.202,44	15,00	17,03	
		Valor Apurado no Exercício Corrente			0,00
Total das Despesas Consideradas para o Limite / RCL (%)					

PREFEITURA MUNICIPAL DE BARREIRAS
DEMONSTRATIVO SIMPLIFICADO DO RELATÓRIO RESUMIDO DA EXECUÇÃO ORÇAMENTÁRIA
ORÇAMENTOS FISCAL E DA SEGURIDADE SOCIAL
JANEIRO A JUNHO DE 2021 / BIMESTRE MAIO - JUNHO


Fonte: Sistema de Contabilidade Pública, Unidade Responsável: PREFEITURA MUNICIPAL DE BARREIRAS



JOÃO BARBOSA DE SOUZA SOBRINHO
Prefeito
Mat.53054



CELSO LUIS LESSA
Secretário da Fazenda
Portaria n°123



BARTOLOMEU PINTO DA SILVA
Contador(a)
CRC-041320/O-7

PREFEITURA MUNICIPAL DE BARREIRAS
RELATÓRIO RESUMIDO DA EXECUÇÃO ORÇAMENTÁRIA
DEMONSTRATIVO DAS RECEITAS DE OPERAÇÕES DE CRÉDITO E DESPESAS DE CAPITAL
ORÇAMENTOS FISCAL E DA SEGURIDADE SOCIAL
JANEIRO A JUNHO 2021 / BIMESTRE MAIO - JUNHO

RREO - ANEXO 9 (LRF, art. 53, § 1º, inciso I)


Em Reais

RECEITAS	PREVISÃO ATUALIZADA (a)	RECEITAS REALIZADAS (b)	SALDO NÃO REALIZADO (c) = (a-b)
RECEITAS DE OPERAÇÕES DE CRÉDITO ¹ (I)	20.042.580,00	8.137.115,31	11.905.464,69


DESPESAS	DOTAÇÃO ATUALIZADA (d)	DESPESAS EMPENHADAS (e)	DESPESAS LIQUIDADAS	DESPESAS INSCRITAS EM RESTOS A PAGAR NÃO PROCESSADOS	SALDO NÃO EXECUTADO (f)=(d-e)
DESPESAS DE CAPITAL	105.405.520,76	70.195.057,36	13.839.218,98	-	35.210.463,40
(-) Incentivos Fiscais a Contribuinte	0,00	0,00	0,00	-	0,00
(-) Incentivos Fiscais a Contribuinte por Instituições Financeiras	0,00	0,00	0,00	-	0,00
DESPESA DE CAPITAL LÍQUIDA (II)	105.405.520,76	70.195.057,36	13.839.218,98	-	35.210.463,40
RESULTADO PARA APURAÇÃO DA REGRA DE OURO (III) = (I-II)	(85.362.940,76)	(62.057.942,05)	-	-	(23.304.998,71)

FONTE: Sistema de Contabilidade Pública, Unidade Responsável: PREFEITURA MUNICIPAL DE BARREIRAS


Nota: ¹ Operações de Crédito descritos na CF, Art. 167, inciso III



JOÃO BARBOSA DE SOUZA SOBRINHO
 Prefeito
 Mat.53054



CELSO LUIS LESSA
 Secretário da Fazenda
 Portaria nº123



BARTOLOMEU PINTO DA SILVA
 Contador(a)
 CRC-041320/O-7