



**PREFEITURA MUNICIPAL DE BARREIRAS  
ESTADO DA BAHIA**

# **RELATÓRIO RESUMIDO**

**DA**

**EXECUÇÃO**

**ORÇAMENTÁRIA**

**5º BIMESTRE 2021**

**GESTOR: JOÃO BARBOSA DE SOUZA SOBRINHO**

**REFEITURA MUNICIPAL DE BARREIRA**  
**RELATÓRIO RESUMIDO DA EXECUÇÃO ORÇAMENTÁRIA**  
**BALANÇO ORÇAMENTÁRIO**  
**ORÇAMENTOS FISCAL E DA SEGURIDADE SOCIAL**  
**JANEIRO A OUTUBRO 2021 / BIMESTRE SETEMBRO - OUTUBRO**

RREO - ANEXO 1 (LRF, Art 52, inciso I, alíneas "a" e "b" do inciso II e § 1º)


R\$ (1,00)


RECEITAS	PREVISÃO INICIAL	PREVISÃO ATUALIZADA (a)	RECEITAS REALIZADAS				SALDO (a-c)
			No Bimestre (b)	% (b/a)	Até o Bim (c)	% (c/a)	
<b>RECEITAS (EXCETO INTRA-ORÇAMENTÁRIAS)(I)</b>	514.717.532,00	514.717.532,00	104.932.700,84	20,39	482.271.281,31	93,70	32.446.250,69
<b>Receitas Correntes</b>	470.041.355,00	470.041.355,00	93.061.296,73	19,80	461.182.028,69	98,12	8.859.326,31
<b>Impostos, Taxas e Contribuições de Melhoria</b>	80.386.281,00	80.386.281,00	16.569.188,35	20,61	73.605.345,66	91,56	6.780.935,34
<b>Impostos</b>	70.658.288,00	70.658.288,00	15.852.193,89	22,44	67.009.263,40	94,84	3.649.024,60
<b>Taxas</b>	9.727.993,00	9.727.993,00	716.994,46	7,37	6.596.082,26	67,81	3.131.910,74
<b>Contribuições</b>	7.980.590,00	7.980.590,00	1.670.181,37	20,93	7.985.922,01	100,07	(5.332,01)
<b>Contribuição para o Custeio do Serviço de Iluminação P</b>	7.980.590,00	7.980.590,00	1.670.181,37	20,93	7.985.922,01	100,07	(5.332,01)
<b>Receita Patrimonial</b>	7.516.744,00	7.516.744,00	2.209.784,84	29,40	9.380.570,76	124,80	(1.863.826,76)
<b>Exploração do Patrimônio Imobiliário do Estado</b>	16.020,00	16.020,00	0,00	0,00	0,00	0,00	16.020,00
<b>Valores Mobiliários</b>	2.180.670,00	2.180.670,00	769.186,86	35,27	2.310.068,12	105,93	(129.398,12)
<b>Cessão de Direitos</b>	0,00	0,00	0,00	0,00	1.600.000,00	0,00	(1.600.000,00)
<b>Demais Receitas Patrimoniais</b>	5.320.054,00	5.320.054,00	1.440.597,98	27,08	5.470.502,64	102,83	(150.448,64)
<b>Transferências Correntes</b>	371.755.013,00	371.755.013,00	72.420.775,28	19,48	369.211.900,52	99,32	2.543.112,48
<b>Transferências da União e de suas Entidades</b>	224.798.546,00	224.798.546,00	38.760.661,96	17,24	207.991.737,09	92,52	16.806.808,91
<b>Transferências dos Estados e do Distrito Federal e de s</b>	81.684.745,00	81.684.745,00	18.709.412,53	22,90	89.235.827,39	109,24	(7.551.082,39)
<b>Transferências de Instituições Privadas</b>	20.862,00	20.862,00	0,00	0,00	48.084,61	230,49	(27.222,61)
<b>Transferências de Outras Instituições Públicas</b>	65.250.860,00	65.250.860,00	14.950.700,79	22,91	71.936.251,43	110,25	(6.685.391,43)
<b>Outras Receitas Correntes</b>	2.402.727,00	2.402.727,00	191.366,89	7,96	998.289,74	41,55	1.404.437,26
<b>Multas Administrativas, Contratuais e Judiciais</b>	1.173.806,00	1.173.806,00	144.508,72	12,31	628.585,35	53,55	545.220,65
<b>Indenizações, Restituições e Ressarcimentos</b>	1.228.921,00	1.228.921,00	46.258,17	3,76	367.604,39	29,91	861.316,61
<b>Demais Receitas Correntes</b>	0,00	0,00	600,00	0,00	2.100,00	0,00	(2.100,00)
<b>Receitas de Capital</b>	44.676.177,00	44.676.177,00	11.871.404,11	26,57	21.089.252,62	47,20	23.586.924,38
<b>Operações de Crédito</b>	20.042.580,00	20.042.580,00	10.000.000,00	49,89	18.137.115,31	90,49	1.905.464,69
<b>Operações de Crédito - Mercado Interno</b>	20.042.580,00	20.042.580,00	10.000.000,00	49,89	18.137.115,31	90,49	1.905.464,69
<b>Transferências de Capital</b>	24.633.597,00	24.633.597,00	1.871.404,11	7,60	2.952.137,31	11,98	21.681.459,69
<b>Transferências da União e de suas Entidades</b>	24.433.597,00	24.433.597,00	1.871.404,11	7,66	2.952.137,31	12,08	21.481.459,69
<b>Transferências dos Estados e do Distrito Federal e de s</b>	200.000,00	200.000,00	0,00	0,00	0,00	0,00	200.000,00
<b>RECEITAS (INTRA-ORÇAMENTÁRIAS) (II)</b>							
<b>SUB TOTAL DAS RECEITAS (III) (I + II)</b>	514.717.532,00	514.717.532,00	104.932.700,84	20,39	482.271.281,31	93,70	32.446.250,69
<b>OPERAÇÃO DE CRÉDITO / REFINANCIAMENTO (IV)</b>	0,00	0,00	0,00	0,00	0,00	0,00	0,00
<b>Operação de Créditos Internas</b>	0,00	0,00	0,00	0,00	0,00	0,00	0,00
<b>Mobiliária</b>	0,00	0,00	0,00	0,00	0,00	0,00	0,00
<b>Contratual</b>	0,00	0,00	0,00	0,00	0,00	0,00	0,00
<b>Operação de Créditos Externas</b>	0,00	0,00	0,00	0,00	0,00	0,00	0,00
<b>Mobiliária</b>	0,00	0,00	0,00	0,00	0,00	0,00	0,00
<b>Contratual</b>	0,00	0,00	0,00	0,00	0,00	0,00	0,00
<b>TOTAL DAS RECEITAS (V) = (III + IV)</b>	514.717.532,00	514.717.532,00	104.932.700,84	20,39	482.271.281,31	93,70	32.446.250,69
<b>DÉFICIT (VI)</b>	-	-	-	-	0,00	-	-
<b>TOTAL COM DÉFICIT (VII) = (V + VI)</b>	514.717.532,00	514.717.532,00	104.932.700,84	20,39	482.271.281,31	93,70	32.446.250,69
<b>SALDOS DE EXERCÍCIOS ANTERIORES</b>	-	-	-	-	-	-	-
<b>Recursos Arrecadados em Exercícios Anteriores - RPPS</b>	-	-	-	-	-	-	-
<b>Superávit Financeiro Utilizado para Créditos Adicionais</b>	-	-	-	-	-	-	-


**PREFEITURA MUNICIPAL DE BARREIRA**  
**RELATÓRIO RESUMIDO DA EXECUÇÃO ORÇAMENTÁRIA**  
**BALANÇO ORÇAMENTÁRIO**  
**ORÇAMENTOS FISCAL E DA SEGURIDADE SOCIAL**  
**JANEIRO A OUTUBRO 2021 / BIMESTRE SETEMBRO - OUTUBRO**

DESPESAS	DOTAÇÃO INICIAL (d)	DOTAÇÃO ATUALIZADA (e)	DESPESAS EMPENHADAS		SALDO (g) = (e-f)	DESPESAS LIQUIDADAS		SALDO (i) = (e-h)	DESPESAS PAGAS ATÉ O BIMESTRE (j)	INSCRITAS EM RESTOS A PAGAR NÃO PROCESSADOS* (k)
			No Bimestre	Até o Bimestre (f)		No Bimestre	Até Bimestre (h)			
DESPESAS (EXCETO INTRA-ORÇAMENTÁRIAS) (VIII)	514.717.532,00	555.523.612,60	48.154.701,09	525.704.819,70	29.818.792,90	97.469.103,30	430.490.840,02	125.032.772,58	427.775.790,19	0,00
DESPESAS CORRENTES	415.167.311,76	434.882.964,66	33.616.549,14	419.027.043,01	15.855.921,65	73.120.397,39	336.308.252,40	98.574.712,26	334.912.298,42	0,00
DESPESAS DE PESSOAL E ENCARGOS	247.933.514,00	240.470.501,59	11.216.456,31	237.777.391,33	2.693.110,26	39.796.904,21	185.680.052,27	54.790.449,32	185.658.631,08	0,00
JUROS E ENCARGOS DA DÍVIDA	64.482,00	2.750.482,00	0,00	2.700.000,00	50.482,00	498.560,31	2.291.879,53	458.602,47	2.291.879,53	0,00
OUTRAS DESPESAS CORRENTES	167.169.315,76	191.661.981,07	22.400.092,83	178.549.651,68	13.112.329,39	32.824.932,87	148.336.320,60	43.325.660,47	146.961.787,81	0,00
DESPESAS DE CAPITAL	98.300.220,24	120.640.647,94	14.538.151,95	106.677.776,69	13.962.871,25	24.348.705,91	94.182.587,62	26.458.060,32	92.863.491,77	0,00
INVESTIMENTOS	73.617.323,24	96.140.558,42	10.039.151,95	82.464.276,69	13.676.281,73	19.208.816,12	73.674.238,94	22.466.319,48	72.355.143,09	0,00
INVERSÕES FINANCEIRAS	2.174.786,00	267.786,00	0,00	0,00	267.786,00	0,00	0,00	267.786,00	0,00	0,00
AMORTIZAÇÃO DA DÍVIDA	22.508.111,00	24.232.303,52	4.499.000,00	24.213.500,00	18.803,52	5.139.889,79	20.508.348,68	3.723.954,84	20.508.348,68	0,00
RESERVA DE CONTINGÊNCIA	1.250.000,00	0,00	0,00	0,00	0,00	0,00	0,00	0,00	0,00	0,00
DESPESAS (INTRA-ORÇAMENTÁRIAS) (IX)	0,00	0,00	0,00	0,00	0,00	0,00	0,00	0,00	0,00	0,00
<b>SUB TOTAL DAS DESPESAS (X) (VIII + IX)</b>	<b>514.717.532,00</b>	<b>555.523.612,60</b>	<b>48.154.701,09</b>	<b>525.704.819,70</b>	<b>29.818.792,90</b>	<b>97.469.103,30</b>	<b>430.490.840,02</b>	<b>125.032.772,58</b>	<b>427.775.790,19</b>	<b>0,00</b>
<b>AMORTIZAÇÃO DA DÍVIDA / REFINANCIAMENT</b>	<b>0,00</b>	<b>0,00</b>	<b>0,00</b>	<b>0,00</b>	<b>0,00</b>	<b>0,00</b>	<b>0,00</b>	<b>0,00</b>	<b>0,00</b>	<b>0,00</b>
Amortização da Dívida Interna	0,00	0,00	0,00	0,00	0,00	0,00	0,00	0,00	0,00	0,00
Dívida Mobiliária	0,00	0,00	0,00	0,00	0,00	0,00	0,00	0,00	0,00	0,00
Outras Dívidas	0,00	0,00	0,00	0,00	0,00	0,00	0,00	0,00	0,00	0,00
Amortização da Dívida Externa	0,00	0,00	0,00	0,00	0,00	0,00	0,00	0,00	0,00	0,00
Dívida Mobiliária	0,00	0,00	0,00	0,00	0,00	0,00	0,00	0,00	0,00	0,00
Outras Dívidas	0,00	0,00	0,00	0,00	0,00	0,00	0,00	0,00	0,00	0,00
<b>TOTAL DAS DESPESAS (XII) = (X + XI)</b>	<b>514.717.532,00</b>	<b>555.523.612,60</b>	<b>48.154.701,09</b>	<b>525.704.819,70</b>	<b>29.818.792,90</b>	<b>97.469.103,30</b>	<b>430.490.840,02</b>	<b>125.032.772,58</b>	<b>427.775.790,19</b>	<b>0,00</b>
<b>SUPERÁVIT (XIII)</b>	<b>-</b>	<b>-</b>	<b>-</b>	<b>-</b>	<b>-</b>	<b>-</b>	<b>51.780.441,29</b>	<b>-</b>	<b>-</b>	<b>-</b>
<b>TOTAL COM SUPERÁVIT (XIV) = (XII + XIII)</b>	<b>514.717.532,00</b>	<b>555.523.612,60</b>	<b>48.154.701,09</b>	<b>525.704.819,70</b>	<b>-</b>	<b>97.469.103,30</b>	<b>482.271.281,31</b>	<b>-</b>	<b>427.775.790,19</b>	<b>0,00</b>
RESERVA DO RPPS	-	-	-	-	-	-	-	-	-	-

FONTES: Sistema de Contabilidade Pública, Unidade Responsável: PREFEITURA MUNICIPAL DE BARREIRAS

  
**JOÃO BARBOSA DE SOUZA SOBRINHO**  
 Prefeito  
 Mat.53054

  
**CELSO LUIS LESSA**  
 Secretário da Fazenda  
 Portaria nº123

  
**BARTOLOMEU PINTO DA SILVA**  
 Contador(a)  
 CRC-041320/O-7

**REFEITURA MUNICIPAL DE BARREIRA**  
**RELATÓRIO RESUMIDO DA EXECUÇÃO ORÇAMENTÁRIA**  
**DEMONSTRATIVO DA EXECUÇÃO DAS DESPESAS POR FUNÇÃO/SUBFUNÇÃO**  
**ORÇAMENTOS FISCAL E DA SEGURIDADE SOCIAL**  
**JANEIRO A OUTUBRO 2021 / BIMESTRE SETEMBRO - OUTUBRO**

RREO - Anexo 2 (LRF, Art 52, Inciso II, Alínea "c")

R\$ 1,00

FUNÇÃO / SUBFUNÇÃO	DOTAÇÃO INICIAL	DOTAÇÃO ATUALIZADA (a)	Despesas Empenhadas			SALDO (c) = (a - b)	Despesas Liquidadas			SALDO (e) = (a - d)	INSCRITAS EM RESTOS A PAGAR NÃO PROCESSADOS (f)
			No Bimestre	Até o Bimestre (b)	% (b/total b)		No Bimestre	Até Bimestre (d)	% (d/total d)		
DESPESAS (EXCETO INTRA-ORÇAMENTÁRIAS) (I)	514.717.532,00	555.523.612,60	48.154.701,09	525.704.819,70	100,00 %	29.818.792,90	97.469.103,30	430.490.840,02	100,00 %	125.032.772,58	0,00
LEGISLATIVA	16.865.000,00	16.865.000,00	1.007.678,78	14.875.303,33	2,83 %	1.989.698,67	2.267.724,41	10.452.555,50	2,43 %	6.412.444,50	0,00
Ação Legislativa	16.801.000,00	16.801.000,00	1.007.678,78	14.875.303,33	2,83 %	1.925.698,67	2.267.724,41	10.452.555,50	2,43 %	6.348.444,50	0,00
Formação de Recursos Humanos	64.000,00	64.000,00	0,00	0,00	0,00 %	64.000,00	0,00	0,00	0,00 %	64.000,00	0,00
JUDICIÁRIA	3.951.415,00	3.012.415,00	-104.694,66	2.916.210,42	0,55 %	96.204,58	617.791,52	2.665.240,24	0,62 %	347.174,76	0,00
DEFESA DO INTERESSE PÚBLICO NO PROCE	3.951.415,00	3.012.415,00	-104.694,66	2.916.210,42	0,55 %	96.204,58	617.791,52	2.665.240,24	0,62 %	347.174,76	0,00
ESSENCIAL À JUSTIÇA	58.777,00	58.777,00	0,00	0,00	0,00 %	58.777,00	0,00	0,00	0,00 %	58.777,00	0,00
REPRESENTAÇÃO JUDICIAL E EXTRAJUDICIAL	58.777,00	58.777,00	0,00	0,00	0,00 %	58.777,00	0,00	0,00	0,00 %	58.777,00	0,00
ADMINISTRAÇÃO	38.824.302,00	40.637.632,79	3.590.961,04	39.369.456,58	7,49 %	1.268.176,21	7.315.475,40	31.597.273,84	7,34 %	9.040.358,95	0,00
Administração Geral	36.587.409,00	39.379.739,79	3.580.213,56	38.345.134,10	7,29 %	1.034.605,69	7.143.761,44	30.743.759,36	7,14 %	8.635.980,43	0,00
Controle Interno	1.108.893,00	978.893,00	7.347,48	856.472,48	0,16 %	122.420,52	140.713,96	734.464,48	0,17 %	244.426,52	0,00
Tecnologia da Informação	217.500,00	8.500,00	0,00	0,00	0,00 %	8.500,00	0,00	0,00	0,00 %	8.500,00	0,00
Ordenamento Territorial	430.000,00	0,00	0,00	0,00	0,00 %	0,00	0,00	0,00	0,00 %	0,00	0,00
Formação de Recursos Humanos	193.000,00	68.000,00	2.400,00	11.650,00	0,00 %	56.350,00	3.400,00	8.650,00	0,00 %	59.350,00	0,00
ADMINISTRACAO DE RECEITAS	100.000,00	15.000,00	0,00	0,00	0,00 %	15.000,00	0,00	0,00	0,00 %	15.000,00	0,00
COMUNICACAO SOCIAL	187.500,00	187.500,00	1.000,00	156.200,00	0,03 %	31.300,00	27.600,00	110.400,00	0,03 %	77.100,00	0,00
SEGURANÇA PÚBLICA	11.533.581,00	10.983.581,00	322.974,73	10.261.191,89	1,95 %	722.389,11	1.673.744,59	8.327.060,72	1,93 %	2.656.520,28	0,00
Administração Geral	498.450,00	298.450,00	228,22	8.728,22	0,00 %	289.721,78	5.050,22	5.867,12	0,00 %	292.582,88	0,00
POLICIAMENTO	10.960.931,00	10.610.931,00	322.446,51	10.252.163,67	1,95 %	358.767,33	1.668.396,87	8.320.896,10	1,93 %	2.290.034,90	0,00
DEFESA CIVIL	74.200,00	74.200,00	300,00	300,00	0,00 %	73.900,00	297,50	297,50	0,00 %	73.902,50	0,00
ASSISTÊNCIA SOCIAL	12.646.597,00	16.995.211,45	-410.685,04	13.570.773,45	2,58 %	3.424.438,00	1.678.964,18	10.297.449,61	2,39 %	6.697.761,84	0,00
Administração Geral	4.857.792,00	7.163.292,00	-258.491,00	6.315.722,48	1,20 %	847.569,52	539.946,02	5.541.704,31	1,29 %	1.621.587,69	0,00
Formação de Recursos Humanos	13.000,00	13.000,00	0,00	0,00	0,00 %	13.000,00	0,00	0,00	0,00 %	13.000,00	0,00
Assistência a Criança e ao Adolescente	1.046.319,00	1.063.319,00	-13.071,20	592.638,80	0,11 %	470.680,20	84.147,01	448.762,26	0,10 %	614.556,74	0,00
Assistência Comunitária	6.678.486,00	8.626.600,45	-77.622,84	6.618.918,24	1,26 %	2.007.682,21	1.047.537,84	4.280.790,58	0,99 %	4.345.809,87	0,00
DIREITOS INDIVIDUAIS, COLETIVOS E DIFUS	51.000,00	129.000,00	-61.500,00	43.493,93	0,01 %	85.506,07	7.333,31	26.192,46	0,01 %	102.807,54	0,00
SAÚDE	140.976.386,00	167.431.209,31	10.324.573,25	162.252.459,11	30,86 %	5.178.750,20	26.319.295,26	128.656.779,07	29,89 %	38.774.430,24	0,00
Administração Geral	20.840.918,76	20.131.549,90	-2.887.087,40	17.909.619,65	3,41 %	2.221.930,25	1.988.980,39	12.678.298,61	2,95 %	7.453.251,29	0,00
Formação de Recursos Humanos	129.910,00	129.910,00	0,00	0,00	0,00 %	129.910,00	0,00	0,00	0,00 %	129.910,00	0,00
Atenção Básica	34.531.101,24	47.284.750,66	3.237.865,53	46.373.702,49	8,82 %	911.048,17	7.858.988,83	37.114.949,49	8,62 %	10.169.801,17	0,00
ASSISTÊNCIA HOSPITALAR E AMBULATORIAL	75.872.032,00	85.799.953,00	8.783.102,82	84.602.178,57	16,09 %	1.197.774,43	14.566.968,60	69.355.048,47	16,11 %	16.444.904,53	0,00
SUPPORTO PROFILATICO E TERAPEUTICO	2.310.609,00	2.693.251,73	214.410,76	2.572.199,07	0,49 %	121.052,66	293.245,05	1.832.334,05	0,43 %	860.917,68	0,00
Vigilância Sanitária	387.682,00	1.500.377,31	18.737,32	1.430.420,43	0,27 %	69.956,88	225.242,49	1.116.213,02	0,26 %	384.164,29	0,00
Vigilância Epidemiológica	5.949.007,00	8.833.290,71	949.994,78	8.564.332,51	1,63 %	268.958,20	1.292.474,97	6.082.205,19	1,41 %	2.751.085,52	0,00
Alimentação e Nutrição	302.388,00	224.388,00	-12.500,00	87.722,88	0,02 %	136.665,12	2.175,20	47.785,23	0,01 %	176.602,77	0,00
PROTEÇÃO E BENEFÍCIOS AO TRABALHADOR	652.738,00	833.738,00	20.049,44	712.283,51	0,14 %	121.454,49	91.219,73	429.945,01	0,10 %	403.792,99	0,00

**PREFEITURA MUNICIPAL DE BARREIROS**  
**RELATÓRIO RESUMIDO DA EXECUÇÃO ORÇAMENTÁRIA**  
**DEMONSTRATIVO DA EXECUÇÃO DAS DESPESAS POR FUNÇÃO/SUBFUNÇÃO**  
**ORÇAMENTOS FISCAL E DA SEGURIDADE SOCIAL**  
**JANEIRO A OUTUBRO DE 2021 / BIMESTRE SETEMBRO - OUTUBRO**

RREO - Anexo 2 (LRF, Art 52, Inciso II, Alínea "c")

R\$ 1,00

FUNÇÃO/ SUBFUNÇÃO	DOTAÇÃO INICIAL	DOTAÇÃO ATUALIZADA (a)	Despesas Empenhadas			SALDO (c) = (a - b)	Despesas Liquidadas			SALDO (e) = (a - d)	INSCRITAS EM RESTOS A PAGAR NÃO PROCESSADOS (f)
			No Bimestre	Até o Bimestre (b)	% (b/total b)		No Bimestre	Até Bimestre (d)	% (d/total d)		
TRABALHO	83.600,00	83.600,00	0,00	0,00	0,00 %	83.600,00	0,00	0,00	0,00 %	83.600,00	0,00
PROTEÇÃO E BENEFÍCIOS AO TRABALHADOR	59.600,00	59.600,00	0,00	0,00	0,00 %	59.600,00	0,00	0,00	0,00 %	59.600,00	0,00
Fomento ao Trabalho	24.000,00	24.000,00	0,00	0,00	0,00 %	24.000,00	0,00	0,00	0,00 %	24.000,00	0,00
EDUCAÇÃO	146.373.816,00	145.216.037,40	12.032.793,89	141.766.803,74	26,97 %	3.449.233,66	26.709.025,29	110.944.903,54	25,77 %	34.271.133,86	0,00
Administração Geral	19.982.274,00	18.377.960,91	1.564.221,13	17.873.024,86	3,40 %	504.936,05	2.626.613,24	9.857.872,61	2,29 %	8.520.088,30	0,00
Tecnologia da Informação	112.900,00	112.900,00	0,00	36.926,56	0,01 %	75.973,44	0,00	34.826,56	0,01 %	78.073,44	0,00
Formação de Recursos Humanos	262.000,00	67.000,00	0,00	0,00	0,00 %	67.000,00	0,00	0,00	0,00 %	67.000,00	0,00
Alimentação e Nutrição	3.180.806,52	2.001.489,25	431.493,75	1.492.858,84	0,28 %	508.630,41	632.504,53	960.063,38	0,22 %	1.041.425,87	0,00
Ensino Fundamental	100.461.974,00	106.259.904,24	6.847.023,49	104.708.977,13	19,92 %	1.550.927,11	20.579.966,34	85.319.534,01	19,82 %	20.940.370,23	0,00
ENSINO MÉDIO	351.885,00	109.885,00	-1.000,00	65.000,00	0,01 %	44.885,00	0,00	0,00	0,00 %	109.885,00	0,00
ENSINO SUPERIOR	155.500,00	15.500,00	0,00	0,00	0,00 %	15.500,00	0,00	0,00	0,00 %	15.500,00	0,00
Educação Infantil	21.652.366,48	18.125.288,00	3.190.155,52	17.556.516,35	3,34 %	568.771,65	2.869.941,18	14.772.606,98	3,43 %	3.352.681,02	0,00
Educação de Jovens e Adultos	54.110,00	54.110,00	0,00	0,00	0,00 %	54.110,00	0,00	0,00	0,00 %	54.110,00	0,00
Educação Especial	160.000,00	92.000,00	900,00	33.500,00	0,01 %	58.500,00	0,00	0,00	0,00 %	92.000,00	0,00
CULTURA	6.490.670,00	1.103.965,73	16.326,55	579.454,71	0,11 %	524.511,02	101.512,35	424.594,47	0,10 %	679.371,26	0,00
Difusão Cultural	6.490.670,00	1.103.965,73	16.326,55	579.454,71	0,11 %	524.511,02	101.512,35	424.594,47	0,10 %	679.371,26	0,00
DIREITOS E CIDADANIA	298.151,00	296.151,00	-1.000,00	190.100,00	0,04 %	106.051,00	21.000,00	168.000,00	0,04 %	128.151,00	0,00
Custódia e reintegração Social	50.531,00	50.531,00	0,00	1.100,00	0,00 %	49.431,00	0,00	0,00	0,00 %	50.531,00	0,00
DIREITOS INDIVIDUAIS, COLETIVOS E DIFUS	245.620,00	245.620,00	-1.000,00	189.000,00	0,04 %	56.620,00	21.000,00	168.000,00	0,04 %	77.620,00	0,00
URBANISMO	75.269.325,00	94.874.927,40	15.329.142,77	87.526.827,10	16,65 %	7.346.100,30	21.188.898,60	81.561.179,32	18,95 %	13.313.748,08	0,00
Administração Geral	23.114.426,00	20.625.795,32	1.660.304,28	20.133.878,71	3,83 %	491.916,61	4.547.377,62	17.754.161,44	4,12 %	2.871.633,88	0,00
Patrimônio Histórico, Artístico e Arqueológico	2.020.000,00	3.682,80	-2.000.000,00	3.682,80	0,00 %	0,00	3.682,80	3.682,80	0,00 %	0,00	0,00
Infra-estrutura Urbana	29.605.075,00	48.898.508,01	7.299.538,41	42.872.014,42	8,16 %	6.026.493,59	7.638.924,56	39.472.728,88	9,17 %	9.425.779,13	0,00
Serviços Urbanos	15.872.291,00	16.261.291,00	3.557.711,08	16.125.235,86	3,07 %	136.055,14	3.557.711,08	16.036.642,86	3,73 %	224.648,14	0,00
SANEAMENTO BÁSICO RURAL	4.020.967,00	8.304.084,27	4.811.589,00	7.689.580,84	1,46 %	614.503,43	5.267.952,54	7.629.580,84	1,77 %	674.503,43	0,00
SANEAMENTO BASICO URBANO	394.480,00	294.480,00	0,00	259.594,47	0,05 %	34.885,53	0,00	219.542,50	0,05 %	74.937,50	0,00
ABASTECIMENTO	242.086,00	487.086,00	0,00	444.840,00	0,08 %	42.246,00	173.250,00	444.840,00	0,10 %	42.246,00	0,00
HABITAÇÃO	430.700,00	522.700,00	-255.370,00	151.050,50	0,03 %	371.649,50	44.650,90	133.145,55	0,03 %	389.554,45	0,00
Administração Geral	323.630,00	465.630,00	-255.370,00	141.050,50	0,03 %	324.579,50	44.650,90	133.145,55	0,03 %	332.484,45	0,00
habitação Urbana	107.070,00	57.070,00	0,00	10.000,00	0,00 %	47.070,00	0,00	0,00	0,00 %	57.070,00	0,00
SANEAMENTO	343.656,00	108.656,00	0,00	0,00	0,00 %	108.656,00	0,00	0,00	0,00 %	108.656,00	0,00
SANEAMENTO BASICO URBANO	343.656,00	108.656,00	0,00	0,00	0,00 %	108.656,00	0,00	0,00	0,00 %	108.656,00	0,00
GESTÃO AMBIENTAL	8.854.105,00	5.607.105,00	-163.825,74	3.315.275,56	0,53 %	2.291.829,44	440.521,60	2.511.195,50	0,58 %	3.095.909,50	0,00
Administração Geral	3.658.466,00	3.323.466,00	107.679,26	2.775.016,87	0,53 %	548.449,13	440.521,60	2.062.720,81	0,48 %	1.260.745,19	0,00
SANEAMENTO BÁSICO RURAL	98.874,00	98.874,00	0,00	0,00	0,00 %	98.874,00	0,00	0,00	0,00 %	98.874,00	0,00
SANEAMENTO BASICO URBANO	3.390.089,00	1.215.089,00	-271.505,00	316.489,69	0,06 %	898.599,31	0,00	281.489,69	0,07 %	933.599,31	0,00

**PREFEITURA MUNICIPAL DE BARREIRAS**  
**RELATÓRIO RESUMIDO DA EXECUÇÃO ORÇAMENTÁRIA**  
**DEMONSTRATIVO DA EXECUÇÃO DAS DESPESAS POR FUNÇÃO/SUBFUNÇÃO**  
**ORÇAMENTOS FISCAL E DA SEGURIDADE SOCIAL**  
**JANEIRO A OUTUBRO DE 2021 / BIMESTRE SETEMBRO - OUTUBRO**

RREO - Anexo 2 (LRF, Art 52, Inciso II, Alínea "c")

R\$ 1,00

FUNÇÃO/ SUBFUNÇÃO	DOTAÇÃO INICIAL	DOTAÇÃO ATUALIZADA (a)	Despesas Empenhadas			SALDO (c) = (a - b)	Despesas Liquidadas			SALDO (e) = (a - d)	INSCRITAS EM RESTOS A PAGAR NÃO PROCESSADOS (f)
			No Bimestre	Até o Bimestre (b)	% (b/total b)		No Bimestre	Até Bimestre (d)	% (d/total d)		
Preservação e Conservação Ambiental	737.883,00	537.883,00	0,00	20.000,00	0,00 %	517.883,00	0,00	0,00	0,00 %	537.883,00	0,00
CONTROLE AMBIENTAL	872.500,00	335.500,00	0,00	203.769,00	0,04 %	131.731,00	0,00	166.985,00	0,04 %	168.515,00	0,00
RECUPERAÇÃO DE ÁREAS DEGRADADAS	96.293,00	96.293,00	0,00	0,00	0,00 %	96.293,00	0,00	0,00	0,00 %	96.293,00	0,00
AGRICULTURA	8.041.008,00	3.779.008,00	16.752,89	3.135.794,45	0,60 %	643.213,55	453.695,22	2.430.172,75	0,56 %	1.348.835,25	0,00
Administração Geral	3.322.363,00	3.170.363,00	19.752,89	3.007.129,53	0,57 %	163.233,47	453.695,22	2.346.735,23	0,55 %	823.627,77	0,00
ABASTECIMENTO	1.150.050,00	320.050,00	-5.000,00	33.000,00	0,01 %	287.050,00	0,00	0,00	0,00 %	320.050,00	0,00
Promoção da Produção Agropecuária	3.568.595,00	288.595,00	2.000,00	95.664,92	0,02 %	192.930,08	0,00	83.437,52	0,02 %	205.157,48	0,00
Comercio e Serviços	1.471.618,00	731.618,00	-15.679,71	405.849,29	0,08 %	325.768,71	72.106,24	297.903,04	0,07 %	433.714,96	0,00
Administração Geral	606.998,00	534.998,00	-13.679,71	404.849,29	0,08 %	130.148,71	72.106,24	297.903,04	0,07 %	237.094,96	0,00
Promoção Comercial	738.327,00	70.327,00	-2.000,00	1.000,00	0,00 %	69.327,00	0,00	0,00	0,00 %	70.327,00	0,00
TURISMO	126.293,00	126.293,00	0,00	0,00	0,00 %	126.293,00	0,00	0,00	0,00 %	126.293,00	0,00
COMUNICAÇÕES	31.100,00	31.100,00	0,00	0,00	0,00 %	31.100,00	0,00	0,00	0,00 %	31.100,00	0,00
Administração Geral	31.100,00	31.100,00	0,00	0,00	0,00 %	31.100,00	0,00	0,00	0,00 %	31.100,00	0,00
Energia	5.218.146,00	12.433.146,00	1.524.612,65	12.048.181,72	2,29 %	364.964,28	1.678.770,66	11.058.306,34	2,57 %	1.374.839,66	0,00
CONSEVAÇÃO DE ENERGIA	3.283.306,00	6.914.306,00	1.282.409,71	6.860.952,81	1,31 %	53.353,19	1.416.567,92	5.873.071,20	1,36 %	1.041.234,80	0,00
Energia Elétrica	1.934.840,00	5.518.840,00	242.202,94	5.187.228,91	0,99 %	331.611,09	262.202,94	5.185.235,14	1,20 %	333.604,86	0,00
TRANSPORTE	5.900.851,00	1.555.851,00	73.400,00	541.958,74	0,10 %	1.013.892,26	51.600,00	464.658,74	0,11 %	1.091.192,26	0,00
Administração Geral	579.986,00	329.986,00	9.800,00	69.600,00	0,01 %	260.386,00	9.800,00	44.100,00	0,01 %	285.886,00	0,00
TRANSPORTES COLETIVOS URBANOS	643.900,00	193.900,00	0,00	0,00	0,00 %	193.900,00	0,00	0,00	0,00 %	193.900,00	0,00
TRANSPORTE RODOVIARIO	4.027.665,00	1.022.665,00	63.600,00	472.358,74	0,09 %	550.306,26	41.800,00	420.558,74	0,10 %	602.106,26	0,00
TRANSPORTES ESPECIAIS	649.300,00	9.300,00	0,00	0,00	0,00 %	9.300,00	0,00	0,00	0,00 %	9.300,00	0,00
DESPORTO E LAZER	1.906.500,00	1.025.500,00	94.169,00	735.350,37	0,14 %	290.149,63	165.169,00	615.397,20	0,14 %	410.102,80	0,00
Desporto Comunitário	1.241.300,00	344.300,00	-69.050,00	141.520,00	0,03 %	202.780,00	1.950,00	42.020,00	0,01 %	302.280,00	0,00
Lazer	665.200,00	681.200,00	163.219,00	593.830,37	0,11 %	87.369,63	163.219,00	573.377,20	0,13 %	107.822,80	0,00
ENCARGOS ESPECIAIS	27.900.228,00	32.170.420,52	4.772.570,69	32.060.778,74	6,10 %	109.641,78	6.669.157,88	27.885.024,59	6,48 %	4.285.395,93	0,00
SERVICO DA DIVIDA INTERNA	27.900.228,00	32.170.420,52	4.772.570,69	32.060.778,74	6,10 %	109.641,78	6.669.157,88	27.885.024,59	6,48 %	4.285.395,93	0,00
Reserva de Contingência	1.250.000,00	0,00	0,00	0,00	0,00 %	0,00	0,00	0,00	0,00 %	0,00	0,00
RESERVA DE CONTIGÊNCIA	1.250.000,00	0,00	0,00	0,00	0,00 %	0,00	0,00	0,00	0,00 %	0,00	0,00
DESPESAS INTRA-ORÇAMENTÁRIAS (II)	0,00	0,00	0,00	0,00	0,00 %	0,00	0,00	0,00	0,00 %	0,00	0,00
<b>TOTAL (III) = (I + II)</b>	<b>514.717.532,00</b>	<b>555.523.612,60</b>	<b>48.154.701,09</b>	<b>525.704.819,70</b>	<b>100,00 %</b>	<b>29.818.792,90</b>	<b>97.469.103,30</b>	<b>430.490.840,02</b>	<b>100,00 %</b>	<b>125.032.772,58</b>	<b>0,00</b>


FONTE: Sistema de Contabilidade Pública, Unidade Responsável: PREFEITURA MUNICIPAL DE BARREIRAS

**PREFEITURA MUNICIPAL DE BARREIROS**  
**RELATÓRIO RESUMIDO DA EXECUÇÃO ORÇAMENTÁRIA**  
**DEMONSTRATIVO DA EXECUÇÃO DAS DESPESAS POR FUNÇÃO/SUBFUNÇÃO**  
**ORÇAMENTOS FISCAL E DA SEGURIDADE SOCIAL**  
**JANEIRO A OUTUBRO DE 2021 / BIMESTRE SETEMBRO - OUTUBRO**

RREO - Anexo 2 (LRF, Art 52, Inciso II, Alínea "c")

R\$ 1,00


FUNÇÃO/ SUBFUNÇÃO	DOTAÇÃO INICIAL	DOTAÇÃO ATUALIZADA (a)	Despesas Empenhadas			SALDO (c) = (a - b)	Despesas Liquidadas			SALDO (e) = (a - d)	INSCRITAS EM RESTOS A PAGAR NÃO PROCESSADOS (f)
			No Bimestre	Até o Bimestre (b)	% (b/total b)		No Bimestre	Até Bimestre (d)	% (d/total d)		



JOÃO BARBOSA DE SOUZA SOBRINHO  
 Prefeito  
 Mat.53054



CELSO LUIS LESSA  
 Secretário da Fazenda  
 Portaria n°123



BARTOLOMEU PINTO DA SILVA  
 Contador(a)  
 CRC-041320/O-7


**PREFEITURA MUNICIPAL DE BARREIRAS**  
**RELATÓRIO RESUMIDO DA EXECUÇÃO ORÇAMENTÁRIA**  
**DEMONSTRATIVO DA RECEITA CORRENTE LÍQUIDA**  
**ORÇAMENTOS FISCAL E DA SEGURIDADE SOCIAL**  
 Outubro / 2021


RREO - Anexo 3 (LRF, Art 53, inciso I)


RS 1,00

ESPECIFICAÇÃO	EVOLUÇÃO DA RECEITA REALIZADA NOS ÚLTIMOS 12 MESES												TOTAL (ÚLTIMOS 12 MESES)	PREVISÃO ATUALIZADA 2021
	11/2020	12/2020	1/2021	2/2021	3/2021	4/2021	5/2021	6/2021	7/2021	8/2021	9/2021	10/2021		
<b>RECEITAS CORRENTES (I)</b>	42.734.340,15	56.554.834,67	62.727.552,42	50.617.461,93	45.123.508,05	45.713.855,08	48.180.851,84	46.378.532,56	49.589.978,76	52.998.277,61	47.366.615,51	54.213.409,51	602.199.218,09	512.407.327,00
Receita Tributária	5.801.071,16	7.693.417,59	6.511.995,71	6.221.966,44	6.783.185,21	9.664.853,22	7.005.866,34	6.774.138,70	7.486.340,54	6.607.811,15	7.546.989,73	9.022.198,62	87.099.834,41	80.386.281,00
IPTU	823.086,66	574.449,25	344.401,39	504.939,76	802.053,51	4.320.178,43	1.437.028,13	1.058.366,62	849.692,37	767.229,41	880.782,61	898.272,31	13.260.480,45	13.240.110,00
ISS	2.703.667,84	3.380.592,23	2.853.657,80	2.433.039,24	2.877.965,71	2.602.178,79	3.181.714,71	2.795.519,84	3.603.864,44	3.279.622,74	4.000.953,37	3.918.303,11	37.631.299,62	31.475.317,00
ITBI	463.939,41	623.038,06	338.815,26	719.515,08	645.241,82	475.603,28	585.721,40	977.143,21	1.034.892,24	656.210,25	805.100,08	2.213.561,69	9.538.781,78	6.992.500,00
IRRF	1.437.077,17	2.801.698,15	1.414.943,27	1.323.501,28	1.746.624,60	1.457.962,64	1.421.017,14	1.522.387,14	1.588.563,72	1.537.454,29	1.563.011,55	1.572.209,17	19.386.450,12	18.950.361,00
Outras Receitas Tributárias	373.100,08	313.639,90	1.560.177,99	1.240.971,08	691.299,57	808.930,08	380.384,96	420.721,89	409.307,77	367.294,46	297.142,12	419.852,34	7.282.822,24	9.727.993,00
Receita de Contribuições	784.243,51	811.513,71	822.282,22	769.261,24	862.228,19	649.576,16	799.438,31	775.376,26	822.203,39	815.374,87	828.573,40	841.607,97	9.581.679,23	7.980.590,00
Receita Patrimonial	1.694.101,69	1.258.037,05	355.145,35	2.173.654,00	372.791,29	384.293,15	205.742,24	729.659,16	586.464,18	2.363.036,55	606.213,38	1.603.571,46	12.332.709,50	7.516.744,00
Receita Agropecuária	0,00	0,00	0,00	0,00	0,00	0,00	0,00	0,00	0,00	0,00	0,00	0,00	0,00	0,00
Receita Industrial	0,00	0,00	0,00	0,00	0,00	0,00	0,00	0,00	0,00	0,00	0,00	0,00	0,00	0,00
Receita de Serviços	0,00	0,00	0,00	0,00	0,00	0,00	0,00	0,00	0,00	0,00	0,00	0,00	0,00	0,00
Transferências Correntes	34.371.679,31	46.689.443,58	54.948.975,43	41.392.404,24	36.904.753,97	34.971.416,19	40.035.478,69	38.029.941,91	40.613.916,04	43.103.525,06	38.272.551,09	42.666.952,48	492.001.037,99	414.120.985,00
Cota-Parte do FPM	9.215.950,78	13.741.694,41	10.011.361,41	13.122.356,42	8.795.639,79	9.195.174,95	11.051.334,13	9.557.688,00	13.059.446,98	10.441.444,52	8.200.056,97	9.137.599,89	125.529.748,25	118.522.187,00
Cota-Parte do ICMS	8.145.797,70	12.500.878,39	6.885.470,40	8.783.490,95	10.099.068,96	7.413.848,37	8.956.908,22	9.462.564,38	8.902.256,22	11.200.874,29	8.642.092,66	10.120.659,89	111.093.910,43	81.139.655,00
Cota-Parte do IPVA	856.071,21	839.359,67	1.287.910,56	1.881.085,37	1.245.885,86	1.227.166,91	1.413.983,64	1.996.743,35	2.184.947,90	1.937.520,65	1.746.260,91	1.225.661,44	17.842.597,47	15.950.800,00
Cota-Parte do ITR	274.002,48	132.467,86	129.848,96	51.381,03	36.488,33	254.129,06	98.433,92	39.042,37	30.059,03	37.756,18	425.999,01	3.095.312,22	4.604.920,45	4.221.183,00
Transferências da LC 87/1996	0,00	0,00	0,00	0,00	0,00	0,00	0,00	0,00	0,00	0,00	0,00	0,00	0,00	296.725,00
Transferências da LC 61/1989	80.255,12	84.407,59	90.293,14	61.900,58	73.502,26	85.879,84	71.253,92	65.362,38	92.416,45	63.483,69	75.535,42	105.090,52	949.380,89	1.020.580,00
Transferências do FUNDEB	8.285.938,58	10.320.324,47	10.037.926,81	10.058.274,70	8.649.754,55	9.418.821,35	10.082.453,22	9.249.335,91	8.838.171,18	9.436.162,68	10.659.707,58	10.396.882,46	115.433.753,49	91.831.180,00
Outras Transferências Correntes	7.513.663,44	9.070.311,19	26.526.164,15	7.433.915,21	8.004.414,22	7.376.395,71	8.361.111,64	7.659.205,52	7.506.618,28	9.986.283,05	8.522.898,54	8.585.746,05	116.546.727,01	101.138.675,00
Outras Receitas Correntes	83.244,48	102.422,74	89.153,71	60.176,01	220.549,39	43.716,36	134.326,26	69.416,53	81.054,61	108.529,98	112.287,91	79.078,98	1.183.956,96	2.402.727,00
<b>DEDUÇÕES (II)</b>	-3.698.364,30	-4.626.377,27	-3.658.918,11	-4.767.662,62	-4.035.416,44	-3.618.063,69	-4.304.131,79	-4.211.207,50	-3.890.367,18	-4.723.518,96	-3.802.881,76	-4.715.846,53	-50.052.756,15	-42.365.972,00
Contrib. do Servidor para o Plano de Previdência	0,00	0,00	0,00	0,00	0,00	0,00	0,00	0,00	0,00	0,00	0,00	0,00	0,00	0,00
Compensação Financ. entre Regimes Previdência	0,00	0,00	0,00	0,00	0,00	0,00	0,00	0,00	0,00	0,00	0,00	0,00	0,00	0,00
Dedução de Receita para Formação do FUNDEB	-3.698.364,30	-4.626.377,27	-3.658.918,11	-4.767.662,62	-4.035.416,44	-3.618.063,69	-4.304.131,79	-4.211.207,50	-3.890.367,18	-4.723.518,96	-3.802.881,76	-4.715.846,53	-50.052.756,15	-42.365.972,00
<b>RECEITA CORRENTE LÍQUIDA (III) = (I - II)</b>	39.035.975,85	51.928.457,40	59.068.634,31	45.849.799,31	41.088.091,61	42.095.791,39	43.876.720,05	42.167.325,06	45.699.611,58	48.274.758,65	43.563.733,75	49.497.562,98	552.146.461,94	470.041.355,00
(-) Transferências obrigatórias da União relativas às emendas individuais (art. 166-A, § 1º, da CF) (IV)	0,00	0,00	0,00	0,00	0,00	0,00	0,00	0,00	0,00	0,00	0,00	0,00	0,00	0,00
<b>RECEITA CORRENTE LÍQUIDA AJUSTADA PARA CÁLCULO DOS LIMITES DE ENDIVIDAMENTO (V) = (III - IV)</b>	39.035.975,85	51.928.457,40	59.068.634,31	45.849.799,31	41.088.091,61	42.095.791,39	43.876.720,05	42.167.325,06	45.699.611,58	48.274.758,65	43.563.733,75	49.497.562,98	552.146.461,94	470.041.355,00
(-) Transferências obrigatórias da União relativas às emendas bancadas (art. 166, § 16, da CF) (VI)	0,00	0,00	0,00	0,00	0,00	0,00	0,00	0,00	0,00	0,00	0,00	0,00	0,00	0,00
<b>RECEITA CORRENTE LÍQUIDA AJUSTADA PARA CÁLCULO DOS LIMITES DA DESPESA COM PESSOAL (VII) = (V - VI)</b>	39.035.975,85	51.928.457,40	59.068.634,31	45.849.799,31	41.088.091,61	42.095.791,39	43.876.720,05	42.167.325,06	45.699.611,58	48.274.758,65	43.563.733,75	49.497.562,98	552.146.461,94	470.041.355,00

FONTE: Sistema de Contabilidade Pública, Unidade Responsável: PREFEITURA MUNICIPAL DE BARREIRAS

  
**JOÃO BARBOSA DE SOUZA SOBRINHO**  
 Prefeito  
 Mat.53054

  
**CELSO LUIS LESSA**  
 Secretário da Fazenda  
 Portaria nº123

  
**BARTOLOMEU PINTO DA SILVA**  
 Contador(a)  
 CRC-041320/O-7



**PREFEITURA MUNICIPAL DE BARREIRAS**  
**RELATÓRIO RESUMIDO DA EXECUÇÃO ORÇAMENTÁRIA**  
**DEMONSTRATIVO DAS RECEITAS E DESPESAS PREVIDENCIÁRIAS E DAS RECEITAS E DESPESAS ASSOCIADAS ÀS PENSÕES E INATIVOS MILITARES**  
**ORÇAMENTO DA SEGURIDADE SOCIAL**  
**JANEIRO A OUTUBRO 2021 / BIMESTRE SETEMBRO - OUTUBRO**

RREO - ANEXO 4 (LRF, Art 53, inciso II)

Em reais

**REGIME PRÓPRIO DE PREVIDÊNCIA DOS SERVIDORES - RPPS**

**FUNDO EM CAPITALIZAÇÃO (PLANO PREVIDENCIÁRIO)**

RECEITAS PREVIDENCIÁRIAS - RPPS (FUNDO EM CAPITALIZAÇÃO)	PREVISÃO ATUALIZADA (a)	RECEITAS REALIZADAS Até o Bimestre (b)
RECEITAS CORRENTES (I)	0,00	0,00
Receita de Contribuições dos Segurados	0,00	0,00
Ativo	0,00	0,00
Inativo	0,00	0,00
Pensionista	0,00	0,00
Receita de Contribuições Patronais	0,00	0,00
Ativo	0,00	0,00
Inativo	0,00	0,00
Pensionista	0,00	0,00
Receita Patrimonial	0,00	0,00
Receitas Imobiliárias	0,00	0,00
Receitas de Valores Mobiliários	0,00	0,00
Outras Receitas Patrimoniais	0,00	0,00
Receita de Serviços	0,00	0,00
Outras Receitas Correntes	0,00	0,00
Compensação Previdenciária entre os Regimes	0,00	0,00
Aportes Periódicos para Amortização de Déficit Atual do RPPS (II)	0,00	0,00
Demais Receitas Correntes	0,00	0,00
RECEITAS DE CAPITAL (III)	0,00	0,00
Alienação de Bens, Direitos e Ativos	0,00	0,00
Amortização de Empréstimos	0,00	0,00
Outras Receitas de Capital	0,00	0,00
<b>TOTAL DAS RECEITAS DO FUNDO EM CAPITALIZAÇÃO - (IV) = (I + III - II)</b>	<b>0,00</b>	<b>0,00</b>

DESPESAS PREVIDENCIÁRIAS - RPPS (FUNDO EM CAPITALIZAÇÃO)	DOTAÇÃO ATUALIZADA (c)	DESPESAS EMPENHADAS Até o Bimestre (d)	DESPESAS LIQUIDADAS Até o Bimestre (e)	DESPESAS PAGAS Até o Bimestre (f)	INSCRITAS EM RESTOS A PAGAR NÃO PROCESSADOS No Exercício (g)
Benefícios	0,00	0,00	0,00	0,00	0,00
Aposentadorias	0,00	0,00	0,00	0,00	0,00
Pensões por Morte	0,00	0,00	0,00	0,00	0,00
Outras Despesas Previdenciárias	0,00	0,00	0,00	0,00	0,00
Compensação Previdenciária entre os Regimes	0,00	0,00	0,00	0,00	0,00
Demais Despesas Previdenciárias	0,00	0,00	0,00	0,00	0,00
<b>TOTAL DAS DESPESAS DO FUNDO EM CAPITALIZAÇÃO (V)</b>	<b>0,00</b>	<b>0,00</b>	<b>0,00</b>	<b>0,00</b>	<b>0,00</b>
<b>RESULTADO PREVIDENCIÁRIO - FUNDO EM CAPITALIZAÇÃO (VI) = (IV - V)</b>	<b>0,00</b>	<b>0,00</b>	<b>0,00</b>	<b>0,00</b>	<b>-</b>

RECURSOS RPPS ARRECADADOS EM EXERCÍCIOS ANTERIORES	PREVISÃO ORÇAMENTÁRIA
VALOR	0,00
RESERVA ORÇAMENTÁRIA DO RPPS	PREVISÃO ORÇAMENTÁRIA
VALOR	0,00

APORTES DE RECURSOS PARA O FUNDO EM CAPITALIZAÇÃO DO RPPS	APORTES REALIZADOS
Plano de Amortização - Contribuição Patronal Suplementar	0,00
Plano de Amortização - Aporte Periódico de Valores Predefinidos	0,00
Outros Aportes para o RPPS	0,00
Recursos para Cobertura de Déficit Financeiro	0,00

BENS E DIREITOS DOS RPPS (FUNDO EM CAPITALIZAÇÃO)	SALDO ATUAL
Caixa e Equivalentes de Caixa	0,00
Investimentos e Aplicações	0,00
Outros Bens e Direitos	0,00

**FUNDO EM REPARTIÇÃO (PLANO FINANCEIRO)**

<b>RECEITAS PREVIDENCIÁRIAS - RPPS (FUNDO EM REPARTIÇÃO)</b>	<b>PREVISÃO ATUALIZADA</b>	<b>RECEITAS REALIZADAS Até o Bimestre</b>
	(a)	(b)
<b>RECEITAS CORRENTES (VII)</b>	0,00	0,00
<b>Receita de Contribuições dos Segurados</b>	0,00	0,00
Ativo	0,00	0,00
Inativo	0,00	0,00
Pensionista	0,00	0,00
<b>Receita de Contribuições Patronais</b>	0,00	0,00
Ativo	0,00	0,00
Inativo	0,00	0,00
Pensionista	0,00	0,00
<b>Receita Patrimonial</b>	0,00	0,00
Receitas Imobiliárias	0,00	0,00
Receitas de Valores Mobiliários	0,00	0,00
Outras Receitas Patrimoniais	0,00	0,00
<b>Receita de Serviços</b>	0,00	0,00
Outras Receitas Correntes	0,00	0,00
Compensação Previdenciária entre os Regimes	0,00	0,00
Demais Receitas Correntes	0,00	0,00
<b>RECEITAS DE CAPITAL (VIII)</b>	0,00	0,00
Alienação de Bens, Direitos e Ativos	0,00	0,00
Amortização de Empréstimos	0,00	0,00
Outras Receitas de Capital	0,00	0,00
<b>TOTAL DAS RECEITAS DO FUNDO EM REPARTIÇÃO (IX) = (VII + VIII)</b>	<b>0,00</b>	<b>0,00</b>

<b>DESPESAS PREVIDENCIÁRIAS - RPPS (FUNDO EM REPARTIÇÃO)</b>	<b>DOTAÇÃO ATUALIZADA</b>	<b>DESPESAS EMPENHADAS Até o Bimestre</b>	<b>DESPESAS LIQUIDADAS Até o Bimestre</b>	<b>DESPESAS PAGAS Até o Bimestre</b>	<b>INSCRITAS EM RESTOS A PAGAR NÃO PROCESSADOS No Exercício</b>
	(c)	(d)	(e)	(f)	(g)
<b>Benefícios</b>	0,00	0,00	0,00	0,00	0,00
Aposentadorias	0,00	0,00	0,00	0,00	0,00
Pensões por Morte	0,00	0,00	0,00	0,00	0,00
Outras Despesas Previdenciárias	0,00	0,00	0,00	0,00	0,00
Compensação Previdenciária entre Regimes	0,00	0,00	0,00	0,00	0,00
Demais Despesas Previdenciárias	0,00	0,00	0,00	0,00	0,00
<b>TOTAL DAS DESPESAS DO FUNDO EM REPARTIÇÃO (X)</b>	<b>0,00</b>	<b>0,00</b>	<b>0,00</b>	<b>0,00</b>	<b>0,00</b>
<b>RESULTADO PREVIDENCIÁRIO - FUNDO EM REPARTIÇÃO (XI) = (IX - X)</b>	<b>0,00</b>	<b>0,00</b>	<b>0,00</b>	<b>0,00</b>	<b>-</b>

<b>APORTES DE RECURSOS PARA O FUNDO EM REPARTIÇÃO DO RPPS</b>	<b>APORTES REALIZADOS</b>
Recursos para Cobertura de Insuficiências Financeiras	0,00
Recursos para Formação de Reserva	0,00

**ADMINISTRAÇÃO DO REGIME PRÓPRIO DE PREVIDÊNCIA DOS SERVIDORES - RPPS**


<b>RECEITAS DA ADMINISTRAÇÃO - RPPS</b>	<b>PREVISÃO ATUALIZADA</b>	<b>RECEITAS REALIZADAS Até o Bimestre</b>
	(a)	(b)
Receitas Correntes	0,00	0,00
<b>L DAS RECEITAS DA ADMINISTRAÇÃO RPPS (XII)</b>	<b>0,00</b>	<b>0,00</b>

<b>DESPESAS DA ADMINISTRAÇÃO - RPPS</b>	<b>DOTAÇÃO ATUALIZADA</b>	<b>DESPESAS EMPENHADAS Até o Bimestre</b>	<b>DESPESAS LIQUIDADAS Até o Bimestre</b>	<b>DESPESAS PAGAS Até o Bimestre</b>	<b>INSCRITAS EM RESTOS A PAGAR NÃO PROCESSADOS No Exercício</b>
	(c)	(d)	(e)	(f)	(g)
<b>Despesas Correntes (XIII)</b>	0,00	0,00	0,00	0,00	0,00
Pessoal e Encargos Sociais	0,00	0,00	0,00	0,00	0,00
Demais Despesas Correntes	0,00	0,00	0,00	0,00	0,00
Despesas de Capital (XIV)	0,00	0,00	0,00	0,00	0,00
<b>TOTAL DAS DESPESAS DA ADMINISTRAÇÃO RPPS (XV)=(XIII + XIV)</b>	<b>0,00</b>	<b>0,00</b>	<b>0,00</b>	<b>0,00</b>	<b>0,00</b>
<b>RESULTADO DA ADMINISTRAÇÃO RPPS (XVI)=(XII - XV)</b>	<b>0,00</b>	<b>0,00</b>	<b>0,00</b>	<b>0,00</b>	<b>-</b>


**BENEFÍCIOS PREVIDENCIÁRIOS MANTIDOS PELO TESOUREIRO**

<b>RECEITAS PREVIDENCIÁRIAS (BENEFÍCIOS MANTIDOS PELO TESOUREIRO)</b>	<b>PREVISÃO ATUALIZADA</b>	<b>RECEITAS REALIZADAS Até o Bimestre</b>
	(a)	(b)
Contribuições dos Servidores	0,00	0,00
Demais Receitas Previdenciárias	0,00	0,00
<b>TOTAL DAS RECEITAS (BENEFÍCIOS MANTIDOS PELO TESOUREIRO) (XVII)</b>	<b>0,00</b>	<b>0,00</b>


DESPESAS PREVIDENCIÁRIAS (BENEFÍCIOS MANTIDOS PELO TESOIRO)	DOTAÇÃO ATUALIZADA (c)	DESPESAS EMPENHADAS Até o Bimestre (d)	DESPESAS LIQUIDADAS Até o Bimestre (e)	DESPESAS PAGAS Até o Bimestre (f)	INSCRITAS EM RESTOS A PAGAR NÃO PROCESSADOS No Exercício (g)
Aposentadorias	0,00	0,00	0,00	0,00	0,00
Pensões	0,00	0,00	0,00	0,00	0,00
Outras Despesas Previdenciárias	0,00	0,00	0,00	0,00	0,00
<b>TOTAL DAS DESPESAS (BENEFÍCIOS MANTIDOS PELO TESOIRO) (XVII)</b>	<b>0,00</b>	<b>0,00</b>	<b>0,00</b>	<b>0,00</b>	<b>0,00</b>
<b>RESULTADO DOS BENEFÍCIOS MANTIDOS PELO TESOIRO (XIX) = (XVII - XVIII)</b>	<b>0,00</b>	<b>0,00</b>	<b>0,00</b>	<b>0,00</b>	<b>-</b>



JOÃO BARBOSA DE SOUZA SOBRINHO  
 Prefeito  
 Mat.53054



CELSO LUIS LESSA  
 Secretário da Fazenda  
 Portaria nº 123



BARTOLOMEU PINTO DA SILVA  
 Contador(a)  
 CRC-041320/O-7

**PREFEITURA MUNICIPAL DE BARREIRAS**  
**RELATÓRIO RESUMIDO DA EXECUÇÃO ORÇAMENTÁRIA**  
**DEMONSTRATIVO DOS RESULTADOS PRIMÁRIO E NOMINAL**  
**ORÇAMENTOS FISCAL E DA SEGURIDADE SOCIAL**  
**SETEMBRO - OUTUBRO DE 2021 / SETEMBRO - OUTUBRO**

RREO - Anexo 6 (LRF, art 53, inciso III)

Em reais

**ACIMA DA LINHA**

RECEITAS PRIMÁRIAS	PREVISÃO ATUALIZADA	Até o Bimestre/2021	
		RECEITAS REALIZADAS (a)	
RECEITAS CORRENTES (I)	470.041.355,00		461.182.028,69
Impostos, Taxas e Contribuições de Melhoria	80.386.281,00		73.605.345,66
IPTU	13.240.110,00		11.862.944,54
ISS	31.475.317,00		31.546.839,75
ITBI	6.992.500,00		8.451.804,31
IRRF	18.950.361,00		15.147.674,80
Outros Impostos, Taxas e Contribuições de Melhoria	9.727.993,00		6.596.082,26
Contribuições	7.980.590,00		7.985.922,01
Receita Patrimonial	7.516.744,00		9.380.570,76
Aplicações Financeiras (II)	2.180.670,00		2.310.068,12
Outras Receitas Patrimoniais	5.336.074,00		7.070.502,64
Transferências Correntes	371.755.013,00		369.211.900,52
Cota-Parte do FPM	96.632.004,00		83.002.657,67
Cota-Parte do ICMS	64.911.724,00		72.357.787,65
Cota-Parte do IPVA	12.760.640,00		12.917.734,02
Cota-Parte do ITR	3.376.946,00		3.358.760,18
Transferências da LC 87/1996	237.380,00		0,00
Transferências da LC 61/1989	616.464,00		713.673,89
Transferências do FUNDEB	91.831.180,00		96.827.490,44
Outras Transferências Correntes	101.388.675,00		100.033.796,67
Demais Receitas Correntes	2.402.727,00		998.289,74
Outras Receitas Financeiras (III)	0,00		0,00
Receitas Correntes Restantes	2.402.727,00		998.289,74
RECEITAS PRIMÁRIAS CORRENTES (IV) = (I - II - III)	467.860.685,00		458.871.960,57
RECEITAS DE CAPITAL (V)	44.676.177,00		21.089.252,62
Operações de Crédito (VI)	20.042.580,00		18.137.115,31
Amortização de Empréstimos (VII)	0,00		0,00
Alienação de Bens	0,00		0,00
Receitas de Alienação de Investimentos Temporários(VIII)	0,00		0,00
Receitas de Alienação de Investimentos Permanentes(IX)	0,00		0,00
Outras Alienações de Bens	0,00		0,00
Transferências de Capital	24.633.597,00		2.952.137,31
Convênios	16.371.196,00		2.351.577,31
Outras Transferências de Capital	8.262.401,00		600.560,00
Outras Receitas de Capital	0,00		0,00
Outras Receitas de Capital Não Primárias (X)	0,00		0,00
Outras Receitas de Capital Primárias	0,00		0,00
RECEITAS PRIMÁRIAS DE CAPITAL(XI)=(V-VI-VII-VIII-IX-X)	24.633.597,00		2.952.137,31
RECEITA PRIMÁRIA TOTAL(XII) = (IV + XI)	492.494.282,00		461.824.097,88

DESPESAS PRIMÁRIAS	DOTAÇÃO ATUALIZADA	Até o Bimestre/2021					
		DESPESAS EMPENHADAS	DESPESAS LIQUIDADAS	DESPESAS PAGAS (a)	RESTOS PAGAR PROCESSADO PAGOS	RESTOS A PAGAR NÃO PROCESSADOS	
						LIQUIDADOS	PAGOS (e)
DESPESAS CORRENTES (XIII)	434.882.964,66	419.027.043,01	336.308.252,40	334.912.298,42	10.739.033,90	5.032.443,38	5.032.443,38
Pessoal e Encargos Sociais	240.470.501,59	237.777.391,33	185.680.052,27	185.658.631,08	1.563.750,94	0,00	0,00
Juros e Encargos da Dívida (XIV)	2.750.482,00	2.700.000,00	2.291.879,53	2.291.879,53	0,00	0,00	0,00
Outras Despesas Correntes	191.661.981,07	178.549.651,68	148.336.320,60	146.961.787,81	9.175.282,96	5.032.443,38	5.032.443,38
Transferências Constitucionais e Legais	0,00	0,00	0,00	0,00	0,00	0,00	0,00
Demais Despesas Correntes	191.661.981,07	178.549.651,68	148.336.320,60	146.961.787,81	9.175.282,96	5.032.443,38	5.032.443,38
DESPESAS PRIMÁRIAS CORRENTES (XV) = (XIII - XIV)	432.132.482,66	416.327.043,01	334.016.372,87	332.620.418,89	10.739.033,90	5.032.443,38	5.032.443,38
DESPESAS DE CAPITAL (XVI)	120.640.647,94	106.677.776,69	94.182.587,62	92.863.491,77	7.332.851,44	899.647,54	899.647,54
Investimento	96.140.558,42	82.464.276,69	73.674.238,94	72.355.143,09	7.332.851,44	899.647,54	899.647,54
Inversões Financeiras	267.786,00	0,00	0,00	0,00	0,00	0,00	0,00
Concessão de Empréstimos e Financiamentos (XVII)	0,00	0,00	0,00	0,00	0,00	0,00	0,00
Aquisição de Título de Capital já Integralizado (XVIII)	0,00	0,00	0,00	0,00	0,00	0,00	0,00
Aquisição de Título de Crédito (XIX)	0,00	0,00	0,00	0,00	0,00	0,00	0,00
Demais Inversões Financeiras	267.786,00	0,00	0,00	0,00	0,00	0,00	0,00
Amortização da Dívida (XX)	24.232.303,52	24.213.500,00	20.508.348,68	20.508.348,68	0,00	0,00	0,00
DESPESAS PRIMÁRIAS DE CAPITAL (XXI)=(XVI-XVII-XVIII-XIX-XX)	96.408.344,42	82.464.276,69	73.674.238,94	72.355.143,09	7.332.851,44	899.647,54	899.647,54
RESERVA DE CONTINGÊNCIA (XXII)	0,00	0,00	0,00	0,00	0,00	0,00	0,00
DESPA PRIMÁRIA TOTAL (XXIII) = (XV + XXI + XXII)	528.540.827,08	498.791.319,70	407.690.611,81	404.975.561,98	18.071.885,34	5.932.090,92	5.932.090,92
<b>RESULTADO PRIMÁRIO - Acima da Linha (XXIV) = [XIIa - (XXIIIa + XXIIIb + XXIIIc)]</b>							32.844.559,64
<b>META FISCAL PARA O RESULTADO PRIMÁRIO</b>							<b>VALOR CORRENTE</b>
Meta fixada no Anexo de Metas Fiscais da LDO para o exercício de referência							50.281.410,54

**PREFEITURA MUNICIPAL DE BARREIRAS**  
**RELATÓRIO RESUMIDO DA EXECUÇÃO ORÇAMENTÁRIA**  
**DEMONSTRATIVO DOS RESULTADOS PRIMÁRIO E NOMINAL**  
**ORÇAMENTOS FISCAL E DA SEGURIDADE SOCIAL**  
**SETEMBRO - OUTUBRO DE 2021 / SETEMBRO - OUTUBRO**

RREO - Anexo 6 (LRF, art 53, inciso III)

Em reais

	Até o Bimestre/2021
<b>JUROS NOMINAIS</b>	<b>VALOR INCORRIDO</b>
Juros, Encargos e Variações Monetárias Ativos (XXV)	2.304.298,66
Juros, Encargos e Variações Monetárias Passivos (XXVI)	0,00

<b>RESULTADO NOMINAL - Acima da Linha (XXVII) = XXIV + (XXV - XXVI)</b>	35.148.858,30
---	---------------

<b>META FISCAL PARA O RESULTADO NOMINAL</b>	<b>VALOR CORRENTE</b>
Meta fixada no Anexo de Metas Fiscais da LDO para o exercício de referência	40.293.490,71

**ABAIXO DA LINHA**

<b>CÁLCULO DO RESULTADO NOMINAL</b>	<b>SALDO</b>	
	Em 31/Dez/2020	Em 5º Bimestre
DÍVIDA CONSOLIDADA (XXVIII)	440.912.578,75	418.112.350,54
DEDUÇÕES (XXIX)	61.117.400,55	104.300.080,47
Disponibilidade de Caixa	59.542.567,38	102.569.983,22
Disponibilidade de Caixa Bruta	80.347.261,32	105.302.791,82
(-) Restos a Pagar Processados (XXX)	20.804.693,94	2.732.808,60
Demais Haveres Financeiros	1.574.833,17	1.730.097,25
DÍVIDA CONSOLIDADA LÍQUIDA (XXXI) = (XXVIII - XXIX)	379.795.178,20	313.812.270,07


<b>RESULTADO NOMINAL - Abaixo da Linha (XXXII) = (XXXIa - XXXIb)</b>	65.982.908,13
--	---------------

<b>AJUSTE METODOLÓGICO</b>	Até o Bimestre 2021
VARIAÇÃO SALDO RPP = (XXXIII) = (XXXa - XXXb)	18.071.885,34
RECEITA DE ALIENAÇÃO DE INVESTIMENTOS PERMANENTES (IX)	0,00
PASSIVOS RECONHECIDOS NA DC (XXXIV)	0,00
VARIAÇÃO CAMBIAL (XXXV)	0,00
PAGAMENTO DE PRECATÓRIOS INTEGRANTES DA DC (XXXVI)	0,00
AJUSTES RELATIVOS AO RPPS (XXXVII)	0,00
OUTROS AJUSTES (XXXVIII)	0,00
<b>RESULTADO NOMINAL AJUSTADO - Abaixo da Linha (XXXIX) = (XXXII - XXXIII - IX + XXXIV + XXXV - XXXVI + XXXVII + XXXVIII)</b>	47.911.022,79

<b>RESULTADO PRIMÁRIO - Abaixo da Linha (XL) = XXXIX - (XXV - XXVI)</b>	45.606.724,13
---	---------------

<b>INFORMAÇÕES ADICIONAIS</b>	<b>PREVISÃO ORÇAMENTÁRIA</b>
SALDO DE EXERCÍCIOS ANTERIORES	0,00
Recursos Arrecadados em Exercícios Anteriores - RPPS	0,00
Superávit Financeiro Utilizado para Abertura e Reabertura de Créditos Adicionais	0,00
RESERVA ORÇAMENTÁRIA DO RPPS	0,00


FONTE: Sistema de Contabilidade Pública, Unidade Responsável: PREFEITURA MUNICIPAL DE BARREIRAS



JOÃO BARBOSA DE SOUZA SOBRINHO  
 Prefeito  
 Mat.53054



CELSO LUIS LESSA  
 Secretário da Fazenda  
 Portaria nº123



BARTOLOMEU PINTO DA SILVA  
 Contador(a)  
 CRC-041320/O-7


**PREFEITURA MUNICIPAL DE BARREIRAS**  
**RELATÓRIO RESUMIDO DA EXECUÇÃO ORÇAMENTÁRIA**  
**DEMONSTRATIVO DOS RESTOS A PAGAR POR PODER E ÓRGÃO**  
**ORÇAMENTOS FISCAL E DA SEGURIDADE SOCIAL**  
**JANEIRO A OUTUBRO 2021 / BIMESTRE SETEMBRO - OUTUBRO**


RREO - Anexo 7 (LRF, art. 53, inciso V)


R\$ 1,00

PODER / ORGÃO	RESTOS A PAGAR PROCESSADOS					RESTOS A PAGAR NÃO PROCESSADOS						Saldo Total (a+b)
	Inscritos		Pagos	Cancelados	Saldo (a)	Inscritos		Liquidados	Pagos	Cancelados	Saldo (b)	
	Em Exercícios Anteriores	Em 31 de dezembro de				Em Exercícios Anteriores	Em 31 de dezembro de					
RESTOS A PAGAR (EXCETO INTRA-ORÇAMENTÁRIOS)	2.734.887,60	18.069.806,34	18.071.885,34	0,00	2.732.808,60	6.250.461,38	7.254.833,99	5.932.090,92	5.932.090,92	0,00	7.573.204,45	10.306.013,05
EXECUTIVO	2.734.887,60	18.069.806,34	18.071.885,34	0,00	2.732.808,60	6.250.461,38	7.254.833,99	5.932.090,92	5.932.090,92	0,00	7.573.204,45	10.306.013,05
FUNDO MUN PROTEÇÃO E DEF DOS DIREITOS	0,00	0,00	0,00	0,00	0,00	0,00	0,00	0,00	0,00	0,00	0,00	0,00
FUNDO MUNICIPAL DE ASSIST. SOCIAL DE BAI	1.059,00	49.728,20	49.728,20	0,00	1.059,00	7.847,55	91.160,74	36.301,92	36.301,92	0,00	62.706,37	63.765,37
FUNDO MUNICIPAL DE EDUCAÇÃO DE BARREIRAS	0,00	7.218.375,96	7.218.375,96	0,00	0,00	24.415,00	973.265,99	934.940,99	934.940,99	0,00	62.740,00	62.740,00
FUNDO MUNICIPAL DE SAÚDE DE BARREIRAS	336.884,16	7.987.201,88	7.985.141,88	0,00	338.944,16	961.647,02	2.095.375,18	1.975.815,93	1.975.815,93	0,00	1.081.206,27	1.420.150,43
FUNDO MUNICIPAL DO MEIO AMBIENTE DE BARREIRAS	0,00	0,00	0,00	0,00	0,00	0,00	0,00	0,00	0,00	0,00	0,00	0,00
FUNDO MUNICIPAL PENITENCIÁRIO	0,00	0,00	0,00	0,00	0,00	0,00	0,00	0,00	0,00	0,00	0,00	0,00
PREFEITURA MUNICIPAL DE BARREIRAS	2.396.944,44	2.814.500,30	2.818.639,30	0,00	2.392.805,44	5.256.551,81	4.095.032,08	2.985.032,08	2.985.032,08	0,00	6.366.551,81	8.759.357,25
LEGISLATIVO	0,00	0,00	0,00	0,00	0,00	0,00	0,00	0,00	0,00	0,00	0,00	0,00
CÂMARA MUNICIPAL DE BARREIRAS	0,00	0,00	0,00	0,00	0,00	0,00	0,00	0,00	0,00	0,00	0,00	0,00
RESTOS A PAGAR (INTRA-ORÇAMENTÁRIOS) (II)	0,00	0,00	0,00	0,00	0,00	0,00	0,00	0,00	0,00	0,00	0,00	0,00
<b>TOTAL (III) = (I + II)</b>	<b>2.734.887,60</b>	<b>18.069.806,34</b>	<b>18.071.885,34</b>	<b>0,00</b>	<b>2.732.808,60</b>	<b>6.250.461,38</b>	<b>7.254.833,99</b>	<b>5.932.090,92</b>	<b>5.932.090,92</b>	<b>0,00</b>	<b>7.573.204,45</b>	<b>10.306.013,05</b>

FONTE: Sistema de Contabilidade Pública, Unidade Responsável: PREFEITURA MUNICIPAL DE BARREIRAS

  
**JOÃO BARBOSA DE SOUZA SOBRINHO**  
 Prefeito  
 Mat.53054

  
**CELSO LUIS LESSA**  
 Secretário da Fazenda  
 Portaria nº123

  
**BARTOLOMEU PINTO DA SILVA**  
 Contador(a)  
 CRC-041320/O-7

**PREFEITURA MUNICIPAL DE BARREIRAS**  
**RELATÓRIO RESUMIDO DA EXECUÇÃO ORÇAMENTÁRIA**  
**DEMONSTRATIVO DAS RECEITAS E DESPESAS COM MANUTENÇÃO E DESENVOLVIMENTO DO ENSINO - MDE**  
**ORÇAMENTOS FISCAL E DA SEGURIDADE SOCIAL**  
**JANEIRO A OUTUBRO 2021/ BIMESTRE SETEMBRO - OUTUBRO**

RREO - Anexo 8 (LDB, art 72)

RS 1,00

**RECEITAS RESULTANTE DE IMPOSTOS (Arts.212 e 212-A da Constituição Federal)**

RECEITA RESULTANTE DE IMPOSTOS (caput do art. 212 da Constituição)	PREVISÃO ATUALIZADA (a)	RECEITAS REALIZADAS Até o Bimestre (b)
<b>1- RECEITA DE IMPOSTOS</b>	70.658.288,00	67.009.263,40
1.1- Receita Resultante de Imposto sobre a Propriedade Predial e Territorial Urbana - IPTU	13.240.110,00	11.662.944,54
1.2- Receita Resultante do Imposto sobre Transmissão Inter Vivos - ITBI	6.992.500,00	8.451.804,31
1.3- Receita Resultante do Imposto sobre Serviços de Qualquer Natureza - ISS	31.475.317,00	31.546.839,75
1.4- Receita Resultante do Imposto de Renda Retido na Fonte - IRRF	18.950.361,00	15.147.674,80
<b>2- RECEITA DE TRANSFERÊNCIAS CONSTITUCIONAIS E LEGAIS</b>	220.901.130,00	214.078.627,99
2.1- Cota-Parte - FPM	118.522.187,00	102.572.103,06
2.1.1- Parcela referente à CF, art. 159, I, alínea b	109.450.913,00	97.847.229,64
2.1.2- Parcela referente à CF, art. 159, I, alínea d e e	9.071.274,00	4.724.873,42
2.2- Cota-Parte - ICMS	81.436.380,00	90.447.234,34
2.3- Cota-Parte IPI-Exportação	770.580,00	713.673,89
2.4- Cota-Parte ITR	4.221.183,00	4.198.450,11
2.5- Cota-Parte IPVA	15.950.800,00	16.147.166,59
2.6- Cota-Parte IOF-Ouro	0,00	0,00
2.7- Compensações Financeiras Provenientes de Impostos e Transferências Constitucionais	0,00	0,00
<b>3 - Total da Receita Resultante de impostos (1 + 2)</b>	<b>291.559.418,00</b>	<b>281.087.891,39</b>
<b>4 - Total Destinado ao Fundeb - 20 % DE ((2.1.1)+(2.2)+(2.3)+(2.4)+(2.5))</b>	<b>42.365.971,20</b>	<b>41.870.750,91</b>
<b>5 - VALOR MÍNIMO A SER APLICADO ALÉM DO VALOR DESTINADO AO FUNDEB - 5% DE ((2.1.1)+(2.2)+(2.3)+(2.4)+(2.5))+25% de ((1.1)+(1.3)+1.4)+(2.1.2)+(2.6)+(2.7))</b>	<b>30.523.883,30</b>	<b>28.401.221,93</b>

**FUNDEB**

RECEITAS RECEBIDAS DO FUNDEB NO EXERCÍCIO	PREVISÃO ATUALIZADA (a)	RECEITAS REALIZADAS Até o Bimestre (b)
<b>6- RECEITAS RECEBIDAS DO FUNDEB</b>	91.881.180,00	90.839.390,44
6.1 - FUNDEB - Impostos e Transferências de Impostos	65.300.880,00	72.064.040,68
6.1.1- Principal	65.250.860,00	71.936.251,43
6.1.2- Rendimentos de Aplicação Financeira	50.000,00	117.789,25
6.2- FUNDEB - Complementação da União - VAAF	26.580.320,00	18.785.349,76
6.2.1- Principal	26.580.320,00	18.785.349,76
6.2.2- Rendimentos de Aplicação Financeira	0,00	0,00
6.3- FUNDEB - Complementação da União - VAAT	0,00	0,00
6.3.1- Principal	0,00	0,00
6.3.2- Rendimentos de Aplicação Financeira	0,00	0,00
7- RESULTADO LÍQUIDO DAS TRANSFERÊNCIAS DO FUNDEB (6.1.1 - 4)	22.884.888,80	30.065.509,52
<b>RECURSOS RECEBIDOS EM EXERCÍCIOS ANTERIORES E NÃO UTILIZADOS (SUPERÁVIT)</b>	VALOR	
8- TOTAL DOS RECURSOS DE SUPERÁVIT		-186.165,16
8.1- SUPERÁVIT DO EXERCÍCIO IMEDIATAMENTE ANTERIOR		-186.165,16
8.2- SUPERÁVIT RESIDUAL DE OUTROS EXERCÍCIOS		0,00
<b>9- TOTAL DOS RECURSOS DO FUNDEB DISPONÍVEIS PARA UTILIZAÇÃO (6 + 8)</b>		<b>90.653.225,28</b>

DESPESAS COM RECURSOS DO FUNDEB (Por Área de Atuação)	DOTAÇÃO ATUALIZADA (c)	DESPESAS EMPENHADAS Até o Bimestre (d)	DESPESAS LIQUIDADAS Até o Bimestre	DESPESAS PAGAS Até o Bimestre	INSCRITAS EM RESTOS A PAGAR NÃO PROCESSADOS <sup>7</sup> (g)
<b>PROFISSIONAIS DA EDUCAÇÃO BÁSICA</b>	76.601.944,00	76.500.000,00	61.170.138,30	61.170.138,30	0,00
10.1- Educação Infantil	13.302.024,00	13.300.000,00	11.737.482,20	11.737.482,20	0,00
10.1.1- Creche	0,00	0,00	0,00	0,00	0,00
10.1.2- Pré-escola	13.302.024,00	13.300.000,00	11.737.482,20	11.737.482,20	0,00
10.2- Ensino Fundamental	63.299.920,00	63.200.000,00	49.432.656,10	49.432.656,10	0,00
<b>11- OUTRAS DESPESAS</b>	19.545.436,00	19.303.429,07	16.487.326,66	16.487.215,87	0,00
11.1- Educação Infantil	315.500,00	166.100,00	5.863,10	5.863,10	0,00
11.1.1- Creche	0,00	0,00	0,00	0,00	0,00
11.1.2- Pré-escola	315.500,00	166.100,00	5.863,10	5.863,10	0,00
11.2- Ensino Fundamental	19.229.936,00	19.137.329,07	16.481.463,56	16.481.352,77	0,00
<b>12 - TOTAL DAS DESPESAS COM RECURSOS DO FUNDEB (10 + 11)</b>	<b>96.147.380,00</b>	<b>96.803.429,07</b>	<b>77.657.464,96</b>	<b>77.657.354,17</b>	<b>0,00</b>

**INDICADORES DO FUNDEB**

DESPESAS CUSTEADAS COM RECEITAS DO FUNDEB RECEBIDAS NO EXERCÍCIO	DESPESAS EMPENHADAS Até o Bimestre (d)	DESPESAS LIQUIDADAS Até o Bimestre (e)	DESPESAS PAGAS Até o Bimestre (f)	INSCRITAS EM RESTOS A PAGAR NÃO PROCESSADOS (g)	INSCRITAS EM RESTOS A PAGAR NÃO PROCESSADOS SEM DISPONIBILIDADE DE CAIXA (h)
13- Total das Despesas do FUNDEB com Profissionais da Educação Básica	76.500.000,00	61.170.138,30	61.170.138,30	0,00	0,00
14- Total das Despesas custeadas com FUNDEB - Impostos e Transferências de Impostos	95.803.429,07	77.657.464,96	77.657.354,17	18.145.964,11	0,00
15- Total das Despesas custeadas com FUNDEB - Complementação da União - VAAF	18.785.349,76	18.785.349,76	18.785.349,76	0,00	0,00
16- Total das Despesas custeadas com FUNDEB - Complementação da União - VAAT	0,00	0,00	0,00	0,00	0,00
17- Total das Despesas custeadas com FUNDEB - Complementação da União - VAAT Aplicadas na Educaç	0,00	0,00	0,00	0,00	0,00
18- Total das Despesas custeadas com FUNDEB - Complementação da União - VAAT Aplicadas em Despe	0,00	0,00	0,00	0,00	0,00

INDICADORES - Art. 212-A, inciso XI e 3º - Constituição Federal	VALOR EXIGIDO (i)	VALOR APLICADO (j)	VALOR CONSIDERADO APÓS DEDUÇÕES (k)	%APLICADO (l)
19- Mínimo de 70% do FUNDEB na Remuneração dos Profissionais da Educação Básica	63.587.573,31	61.170.138,30	61.170.138,30	63,03
20 - Percentual de 50% da Complementação da União ao FUNDEB (VAAT) na Educação Infantil	0,00	0,00	0,00	0,00
21- Mínimo de 15% da Complementação da União ao FUNDEB - VAAT em Despesas de Capital	0,00	0,00	0,00	0,00

INDICADOR - Art. 25, 3º Lei nº 14.113, de 2020 - (Máximo de 10% de Superávit)	VALOR MÁXIMO PERMITIDO (m)	VALOR NÃO APLICADO (n)	VALOR NÃO APLICADO APÓS AJUSTE (o)	%APLICADO (p)
22- Total da Receita Recebida e não Aplicada no Exercício	9.705.532,73	19.397.862,36	19.397.862,36	19,99

INDICADOR - Art.25, § 3º - Lei nº 14.113, de 2020 - (Aplicação do Superávit de Exercício Anterior)	VALOR DE SUPERÁVIT PERMITIDO NO EXERCÍCIO ANTERIOR (q)	VALOR NÃO APLICADO NO EXERCÍCIO (r)	VALOR DE SUPERÁVIT APLICADO ATÉ O PRIMEIRO (s)	VALOR APLICADO ATÉ O PRIMEIRO QUADRIMESTRE QUE INTEGRARÁ O LIMITE CONSTITUCIONAL (t)	VALOR APLICADO APÓS O PRIMEIRO QUADRIMESTRE (u)	VALOR NÃO APLICADO (v)
23- Total das Despesas custeadas com Superávit do FUNDEB	0,00	0,00	0,00	0,00	0,00	
23.1- Total das Despesas custeadas com FUNDEB - Impostos e Transferências de Impostos	0,00	0,00	0,00	0,00	0,00	
23.2- Total das Despesas custeadas com FUNDEB - Complementação da União (VAAF + VAAT)	0,00	0,00	0,00	0,00	0,00	

**DESPESAS COM MANUTENÇÃO E DESENVOLVIMENTO DO ENSINO - MDE - CUSTEADAS COM RECEITA DE IMPOSTOS (EXCETO FUNDEB)**

DESPESAS COM AÇÕES TÍPICAS DE MDE - RECEITAS DE IMPOSTOS EXCETO FUNDEB (Par Área de Atuação)	DOTAÇÃO ATUALIZADA (c)	DESPESAS EMPENHADAS Até o Bimestre (d)	DESPESAS LIQUIDADAS Até o Bimestre (e)	DESPESAS PAGAS Até o Bimestre (f)	INSCRITAS EM RESTOS A PAGAR NÃO PROCESSADOS (g)
24- EDUCAÇÃO INFANTIL	2.834.959,00	2.711.684,24	1.954.977,23	1.952.589,89	0,00
24.1- Creche	907.240,00	882.520,53	824.520,53	824.520,53	0,00
24.2- Pré-escola	1.927.719,00	1.829.163,71	1.130.456,70	1.128.069,36	0,00
25- ENSINO FUNDAMENTAL	30.636.967,90	29.272.342,37	20.497.544,48	20.090.675,93	0,00
<b>26- TOTAL DAS DESPESAS COM AÇÕES TÍPICAS DE MDE (24 + 25)</b>	<b>33.471.926,90</b>	<b>31.984.026,61</b>	<b>22.452.521,71</b>	<b>22.043.265,82</b>	<b>0,00</b>

**APURAÇÃO DAS DESPESAS PARA FINS DE LIMITE MÍNIMO CONSTITUCIONAL**

	VALOR
27- TOTAL DAS DESPESAS DE MDE CUSTEADAS COM RECURSOS DE IMPOSTOS (FUNDEB E RECEITA DE IMPOSTOS) = (L14(d ou e) + L26(d ou e) + L23 1(f))	83.622.660,01
28 (-) RESULTADO LÍQUIDO DAS TRANSFERÊNCIAS DO FUNDEB = (L7)	30.065.500,52
29 (-) RESTOS A PAGAR NÃO PROCESSADOS INSCRITOS NO EXERCÍCIO SEM DISPONIBILIDADE FINANCEIRA DE RECURSOS DO FUNDEB IMPOSTOS = (L14h)	0,00
30 (-) RESTOS A PAGAR NÃO PROCESSADOS INSCRITOS NO EXERCÍCIO SEM DISPONIBILIDADE FINANCEIRA DE RECURSOS DE IMPOSTOS	0,00
31 (-) CANCELAMENTO, NO EXERCÍCIO, DE RESTOS A PAGAR INSCRITOS COM DISPONIBILIDADE FINANCEIRA DE RECURSOS DE IMPOSTOS VINCULADOS AO ENSINO = (L34.1(ec) + L34.2(a))	0,00
<b>32- TOTAL DAS DESPESAS PARA FINS DE LIMITE (27 - (28 + 29 + 30 + 31))</b>	<b>53.557.159,49</b>

**APURAÇÃO DO LIMITE MÍNIMO CONSTITUCIONAL**

	VALOR EXIGIDO (x)	VALOR APLICADO (w)	%APLICADO (y)
33- APLICAÇÃO EM MDE SOBRE A RECEITA RESULTANTE DE IMPOSTOS	70.271.972,85	53.557.159,49	19,05

RESTOS A PAGAR INSCRITOS EM EXERCÍCIOS ANTERIORES COM DISPONIBILIDADE FINANCEIRA DE RECURSOS DE IMPOSTOS E DO FUNDEB	SALDO INICIAL (z)	RP LIQUIDADOS (aa)	RP PAGOS (ab)	RP CANCELADOS (ac)	SALDO FINAL (ad)
34 - RESTOS A PAGAR DE DESPESAS COM MDE	0,00	0,00	0,00	0,00	0,00
34.1 - Executadas com Recursos de Impostos e Transferências de Impostos	1.800.905,56	555,07	1.487.722,51	0,00	313.183,05
34.2 - Executadas com Recursos do FUNDEB - Impostos	2.303.056,24	0,00	2.303.056,24	0,00	0,00
34.3 - Executadas com Recursos do FUNDEB - Complementação da União (VAAT + VAAF)	0,00	0,00	0,00	0,00	0,00

**OUTRAS INFORMAÇÕES PARA CONTROLE**

RECEITAS ADICIONAIS PARA FINANCIAMENTO DO ENSINO	PREVISÃO (a)	RECEITAS REALIZADAS Até o Bimestre (b)
35- RECEITA DE TRANSFERÊNCIAS DO FNDE (INCLUINDO RENDIMENTOS DE APLICAÇÃO FINANCEIRA)	6.842.618,00	4.978.141,41
35.1- Salário-Educação	3.360.500,00	2.410.029,86
35.2- PDDE	37.200,00	14.880,00
35.3- PNAE	2.344.528,00	2.184.830,00
35.4 - PNATE	750.390,00	368.407,55
35.5- Outras Transferências do FNDE	350.000,00	0,00
36- RECEITA DE TRANSFERÊNCIAS DE CONVÊNIOS	110.500,00	0,00
37- RECEITA DE ROYALTIES DESTINADOS A EDUCAÇÃO	0,00	0,00
38- RECEITA DE OPERAÇÕES DE CRÉDITO VINCULADAS À EDUCAÇÃO	0,00	0,00
39- OUTRAS RECEITAS PARA FINANCIAMENTO DO ENSINO	7.641.801,00	0,00
<b>40- TOTAL DAS RECEITAS ADICIONAIS PARA FINANCIAMENTO DO ENSINO = (35 + 36 + 37 + 38 + 39)</b>	<b>14.594.919,00</b>	<b>4.978.141,41</b>



OUTRAS DESPESA COM EDUCAÇÃO ( Por Área de Atuação )	DOTAÇÃO ATUALIZADA (c)	DESPESAS EMPENHADAS Até o Bimestre (d)	DESPESAS LIQUIDADAS Até o Bimestre (e)	DESPESAS PAGAS Até o Bimestre (f)	INSCRITAS EM RESTOS A PAGAR NÃO PROCESSADOS (g)
41- EDUCAÇÃO INFANTIL	1.462.805,00	1.168.732,11	1.074.284,45	1.074.284,45	0,00
41.1- Creche	1.219.805,00	930.732,11	908.300,07	908.300,07	0,00
41.2- Pré-escola	243.000,00	238.000,00	165.984,38	165.984,38	0,00
42- ENSINO FUNDAMENTAL	13.726.569,50	12.534.615,95	9.760.632,42	9.640.958,88	0,00
43- ENSINO MÉDIO	109.885,00	65.000,00	0,00	0,00	0,00
44- ENSINO SUPERIOR	15.500,00	0,00	0,00	0,00	0,00
45- ENSINO PROFISSIONAL NÃO INTEGRADO AO ENSINO REGULAR	0,00	0,00	0,00	0,00	0,00
46- TOTAL DAS DESPESAS CUSTEADAS COM RECEITAS ADICIONAIS PARA FINANÇ. DO ENSINO (41 + 42 + 43 + 44 + 45)	15.314.759,50	13.768.348,06	10.834.916,87	10.715.243,33	0,00

TOTAL GERAL DAS DESPESAS COM EDUCAÇÃO	DOTAÇÃO ATUALIZADA (c)	DESPESAS EMPENHADAS Até o Bimestre (d)	DESPESAS LIQUIDADAS Até o Bimestre (e)	DESPESAS PAGAS Até o Bimestre (f)	INSCRITAS EM RESTOS A PAGAR NÃO PROCESSADOS (g)
47- TOTAL GERAL DAS DESPESAS COM EDUCAÇÃO (12 + 26 + 46)	145.216.037,40	141.766.803,74	110.944.903,54	110.415.983,32	0,00
47.1- Despesas Correntes	130.464.227,55	129.056.163,77	98.603.764,93	98.164.724,71	0,00
47.1.1- Pessoal Ativo	106.710.031,36	106.345.275,43	82.651.839,96	82.641.064,30	0,00
47.1.2- Pessoal Inativo	0,00	0,00	0,00	0,00	0,00
47.1.3- Transferências às instituições comunitárias, confessionais ou filantrópicas sem fins	3.109.200,00	3.053.026,56	1.656.014,50	1.393.487,63	0,00
47.1.4- Outras Despesas Correntes	20.644.996,19	18.657.861,78	14.295.910,47	14.130.172,78	0,00
47.2- Despesas de Capital	14.751.809,85	13.710.639,97	12.341.138,61	12.251.138,61	0,00
47.2.1- Transferências às instituições comunitárias, confessionais ou filantrópicas sem fins	0,00	0,00	0,00	0,00	0,00
47.2.2- Outras Despesas de Capital	14.751.809,85	13.710.639,97	12.341.138,61	12.251.138,61	0,00

CONTROLE DA DISPONIBILIDADE FINANCEIRA E CONCILIAÇÃO BANCÁRIA	FUNDEB (a)	SALÁRIO EDUCAÇÃO (a)
48- DISPONIBILIDADE FINANCEIRA EM 31 DE DEZEMBRO DE 2020	3.342.986,17	0,00
49- (+) INGRESSO DE RECURSOS ATÉ O BIMESTRE (orçamentário)	90.839.390,44	2.410.023,86
50- (-) PAGAMENTOS EFETUADOS ATÉ O BIMESTRE (orçamentário e restos a pagar)	79.960.410,41	1.244.503,25
51- (+) DISPONIBILIDADE FINANCEIRA ATÉ O BIMESTRE	14.221.968,20	1.165.520,61
52- (+) AJUSTES POSITIVOS (RETENÇÕES E OUTROS VALORES EXTRAORÇAMENTÁRIOS)	19.900.745,95	107.720,19
53- (-) AJUSTES NEGATIVOS (OUTROS VALORES EXTRAORÇAMENTÁRIOS)	21.583.795,91	0,00
54- (=) SALDO FINANCEIRO CONCILIADO (Saldo Bancário)	12.538.918,24	1.273.240,80

FONTE: Sistema de Contabilidade Pública, Unidade Responsável: PREFEITURA MUNICIPAL DE BARREIRAS  
1 SE RESULTADO LÍQUIDO DA TRANSFERÊNCIA (7) > 0 = ACRÉSCIMO RESULTANTE DAS TRANSFERÊNCIAS DO FUNDEB, SE RESULTADO LÍQUIDO DA TRANSFERÊNCIA (7) < 0 = DECRÉSCIMO RESULTANTE DAS TRANSFERÊNCIAS DO FUNDEB

2 Limites mínimos anuais a serem cumpridos no encerramento do exercício.

3 Art. 25, § 3º, Lei 14.113/2020: "Até 10% (dez por cento) dos recursos recebidos à conta dos Fundos, inclusive relativos à complementação da União, nos termos do § 2º do art. 16 desta Lei, poderão ser utilizados no primeiro quadrimestre do exercício imediatamente subsequente, mediante abertura de crédito adicional."


4 Os valores referentes à parcela dos Restos a Pagar inscritos sem disponibilidade financeira vinculada à educação deverão ser informados somente no RREO do último bimestre do exercício


5 Nos cinco primeiros bimestres do exercício o acompanhamento será feito com base na despesa liquidada. No último bimestre do exercício, o valor deverá corresponder ao total da despesa empenhada.

6 As linhas representam áreas de atuação e não correspondem exatamente às subfunções da Função Educação. As despesas classificadas nas demais subfunções típicas e nas subfunções atípicas deverão ser rateadas para essas áreas de atuação.

7 Valor inscrito em RPMP sem disponibilidade de caixa, que não deve ser considerado na apuração dos indicadores e limites

controle da execução de restos a pagar considerados no cumprimento do limite mínimo dos exercícios anteriores..

  
JOÃO BARBOSA DE SOUZA SOBRINHO  
Prefeito  
Mat.53054

  
CELSO LUIS LESSA  
Secretário da Fazenda  
Portaria nº123

  
BARTOLOMEU PINTO DA SILVA  
Contador(a)  
CRC-041320/O-7

**PREFEITURA MUNICIPAL DE BARREIRAS**  
**RELATÓRIO RESUMIDO DA EXECUÇÃO ORÇAMENTÁRIA**  
**DEMONSTRATIVO DAS RECEITAS E DESPESAS COM AÇÕES E SERVIÇOS PÚBLICOS DE SAÚDE**  
**ORÇAMENTOS FISCAL E DA SEGURIDADE SOCIAL**  
**JANEIRO A OUTUBRO 2021 / BIMESTRE SETEMBRO - OUTUBRO**

RREO - ANEXO 12 (LC 141/2012, art. 35)

RS 1,00

RECEITAS RESULTANTES DE IMPOSTOS E TRANSFERÊNCIAS CONSTITUCIONAIS LEGAIS	PREVISÃO INICIAL	PREVISÃO ATUALIZADA (a)	RECEITAS REALIZADAS	
			Até o Bimestre (b)	% (b/a) x 100
<b>RECEITA DE IMPOSTOS(I)</b>	70.658.288,00	70.658.288,00	67.009.263,40	94,84
Receita Resultante do Imposto Predial e Territorial Urbano - IPTU	13.240.110,00	13.240.110,00	11.862.944,54	89,60
IPTU	9.100.005,00	9.100.005,00	6.903.020,66	75,86
Multas, Juros de Mora, Dívida Ativa e Outros Encargos do IPTU	4.140.105,00	4.140.105,00	4.959.923,88	119,80
Receita Resultante do Imposto sobre Transmissão Inter Vivos - ITBI	6.992.500,00	6.992.500,00	8.451.804,31	120,87
ITBI	6.980.500,00	6.980.500,00	8.439.164,28	120,90
Multas, Juros de Mora, Dívida Ativa e Outros Encargos do ITBI	12.000,00	12.000,00	12.640,03	105,33
Receita Resultante do Imposto sobre Serviços de Qualquer Natureza - ISS	31.475.317,00	31.475.317,00	31.546.839,75	100,23
ISS	30.466.560,00	30.466.560,00	30.217.769,71	99,18
Multas, Juros de Mora, Dívida Ativa e Outros Encargos do ISS	1.008.757,00	1.008.757,00	1.329.070,04	131,75
Receita Resultante do Imposto sobre a Renda e Proventos de Qualquer Natureza Retido na Fonte - IRRF	18.950.361,00	18.950.361,00	15.147.674,80	79,93
<b>RECEITA DE TRANSFERÊNCIAS CONSTITUCIONAIS E LEGAIS (II)</b>	211.829.856,00	211.829.856,00	209.353.754,57	98,83
Cota-Parte FPM	109.450.913,00	109.450.913,00	97.847.229,64	89,40
Cota-Parte ITR	4.221.183,00	4.221.183,00	4.198.450,11	99,46
Cota-Parte IPVA	15.950.800,00	15.950.800,00	16.147.166,59	101,23
Cota-Parte ICMS	81.139.655,00	81.139.655,00	90.447.234,34	111,47
Cota-Parte IPI-Exportação	770.580,00	770.580,00	713.673,89	92,62
Compensações Financeiras Provenientes de Impostos e Transferências Constitucionais	296.725,00	296.725,00	0,00	0,00
Desoneração ICMS - LC 87/1996	296.725,00	296.725,00	0,00	0,00
Outras	0,00	0,00	0,00	0,00
<b>TOTAL DAS RECEITAS RESULTANTES DE IMPOSTOS E TRANSFERÊNCIAS CONSTITUCIONAIS E LEG.</b>	<b>282.488.144,00</b>	<b>282.488.144,00</b>	<b>276.363.017,97</b>	<b>97,83</b>

DESPESAS COM AÇÕES E SERVIÇOS PÚBLICOS DE SAÚDE (ASPS) - POR SUBFUNÇÃO E CATEGORIA	DOTAÇÃO INICIAL	DOTAÇÃO ATUALIZADA (c)	DESPESAS EMPENHADAS		DESPESAS LIQUIDADAS		DESPESAS PAGAS		Inscritas em Restos a Pagar (g)
			Até o Bimestre (d)	% (d/c) x 100	Até o Bimestre (e)	% (e/c) x 100	Até o Bimestre (f)	% (f/c) x 100	
<b>ATENÇÃO BÁSICA (IV)</b>	20.679.121,24	23.662.667,41	23.252.173,76	197,83	17.778.977,54	135,44	17.763.897,45	135,15	5.473.196,22
Despesas Correntes	16.131.690,00	21.273.236,17	20.869.259,94	98,10	16.382.869,51	77,01	16.373.729,42	76,97	4.486.390,43
Despesas de Capital	4.547.431,24	2.389.431,24	2.382.913,82	99,73	1.396.108,03	58,43	1.390.168,03	58,18	686.805,70
<b>ASSISTÊNCIA HOSPITALAR E AMBULATORIAL (V)</b>	13.535.599,00	15.836.411,71	15.300.251,37	180,02	10.178.170,07	96,15	10.149.016,81	95,94	5.122.081,30
Despesas Correntes	12.166.220,00	14.138.032,71	13.914.397,11	98,42	9.711.900,32	68,69	9.682.747,06	68,49	4.202.496,79
Despesas de Capital	1.369.379,00	1.698.379,00	1.385.854,26	81,60	466.269,75	27,45	466.269,75	27,45	919.584,51
<b>SUORTE PROFILÁTICO E TERAPÊUTICO (VI)</b>	949.894,00	1.815.694,00	1.725.199,07	180,29	1.139.783,35	134,10	1.139.783,35	134,10	585.415,72
Despesas Correntes	879.894,00	1.745.694,00	1.665.789,58	95,42	1.089.608,53	62,42	1.089.608,53	62,42	576.181,05
Despesas de Capital	70.000,00	70.000,00	59.409,49	84,87	50.174,82	71,68	50.174,82	71,68	9.234,67
<b>VIGILÂNCIA SANITÁRIA (VII)</b>	300.682,00	1.430.377,31	1.411.420,43	146,98	1.115.841,58	105,11	1.114.053,22	104,98	295.578,85
Despesas Correntes	290.251,00	1.419.946,31	1.406.420,43	99,05	1.113.054,09	78,39	1.111.265,73	78,26	293.366,34
Despesas de Capital	10.431,00	10.431,00	5.000,00	47,93	2.787,49	26,72	2.787,49	26,72	2.212,51
<b>VIGILÂNCIA EPIDEMIOLÓGICA (VIII)</b>	4.451.157,00	6.935.440,71	6.826.541,00	169,26	5.377.449,87	85,59	5.366.138,99	85,10	1.449.091,13
Despesas Correntes	4.340.726,00	6.812.009,71	6.739.736,78	98,94	5.369.090,59	78,82	5.358.189,71	78,66	1.370.648,19
Despesas de Capital	110.431,00	123.431,00	86.804,22	70,32	8.359,28	6,77	7.949,28	6,44	78.442,94
<b>ALIMENTAÇÃO E NUTRIÇÃO (IX)</b>	198.000,00	124.000,00	84.177,88	90,91	46.471,98	44,26	46.471,98	44,26	37.705,90
Despesas Correntes	44.000,00	105.000,00	81.687,88	77,80	46.471,98	44,26	46.471,98	44,26	35.215,90
Despesas de Capital	154.000,00	19.000,00	2.490,00	13,11	0,00	0,00	0,00	0,00	2.490,00
<b>OUTRAS SUBFUNÇÕES (X)</b>	12.270.642,00	15.398.364,08	14.652.490,08	184,95	10.657.997,88	144,41	10.622.535,43	142,14	3.994.492,20
Despesas Correntes	12.102.547,00	14.107.266,08	13.500.207,00	95,70	9.679.360,97	68,61	9.672.685,92	68,57	3.620.846,03
Despesas de Capital	168.095,00	1.291.095,00	1.152.283,08	89,25	978.636,91	75,80	949.849,51	73,57	173.646,17
<b>TOTAL (XI) = (IV + V + VI + VII + VIII + IX + X)</b>	<b>52.384.885,24</b>	<b>85.202.855,22</b>	<b>63.252.253,59</b>	<b>97,01</b>	<b>46.294.692,27</b>	<b>71,00</b>	<b>46.201.897,23</b>	<b>70,85</b>	<b>16.957.561,32</b>

APURAÇÃO DO CUMPRIMENTO DO LIMITE MÍNIMO PARA APLICAÇÃO EM ASPS	DESPESAS EMPENHADAS	DESPESAS LIQUIDADAS	DESPESAS PAGAS
	(d)	(e)	(f)
Total das Despesas com ASPS (XII) = (XI)	63.252.253,59	46.294.692,27	46.201.897,23
(-) Restos a Pagar Não Processados Inscritos Indevidamente no Exercício sem Disponibilidade Financeira (XIII)	0,00	0,00	0,00
(-) Despesas Custeadas com Recursos Vinculados à Parcela do Percentual Mínimo que não foi Aplicada em ASPS em Ex	0,00	0,00	0,00
(-) Despesas Custeadas com Disponibilidade de Caixa Vinculada aos Restos a Pagar Cancelados (XV)	0,00	0,00	0,00
<b>(=) VALOR APLICADO EM ASPS (XVI) = (XII - XIII - XIV - XV)</b>	<b>63.252.253,59</b>	<b>46.294.692,27</b>	<b>46.201.897,23</b>
Despesa Mínima a ser Aplicada em ASPS (XVII)=(III) x 15%(LC 141/2012)		41.454.452,70	
Despesa Mínima a ser Aplicada em ASPS (XVII)=(III) x %(Lei Orgânica Municipal)		0,00	
Diferença entre o Valor Aplicado e a Despesa Mínima a ser Aplicada (XVIII)=(XVI)(d ou e) - XVII)	21.797.800,89	4.840.239,57	4.747.444,53
Limite não Cumpndo (XIV)=(XVII)	0,00	0,00	0,00
<b>PERCENTUAL DA RECEITA DE IMPOSTOS E TRANSFERÊNCIAS CONSTITUCIONAIS E LEGAIS APLICADO EM AS</b>	<b>22,89</b>	<b>16,75</b>	<b>16,71</b>

CONTROLE DO VALOR REFERENTE AO PERCENTUAL MÍNIMO NÃO CUMPRIDO EM EXERCÍCIOS ANTERIORES PARA FINS DE APLICAÇÃO DOS RECURSOS VINCULADOS CONFORME ARTIGOS 26 E 26 DA LC141/2012	LIMITE NÃO CUMPRIDO				
	Saldo Inicial (no exercício atual) (h)	Despesas Custeadas no Exercício de Referência			Saldo Final (não aplicado) (l)=(h-(i ou j))
		Empenhadas (i)	Liquidadas (j)	Pagas (k)	
Diferença de limite não cumprido em 2021	0,00	0,00	0,00	0,00	0,00
Diferença de limite não cumprido em 2020	0,00	0,00	0,00	0,00	0,00
Diferença de limite não cumprido em Exercícios Anteriores	0,00	0,00	0,00	0,00	0,00
<b>TOTAL DA DIFERENÇA DE LIMITE NÃO CUMPRIDO EM EXERCÍCIOS ANTERIORES (XX)</b>	<b>0,00</b>	<b>0,00</b>	<b>0,00</b>	<b>0,00</b>	<b>0,00</b>

EXECUÇÃO DE RESTOS A PAGAR										
EXERCÍCIO DO EMPENHO	Valor Mínimo para aplicação em ASPS (m)	Valor aplicado em ASPS no exercício (n)	Valor aplicado além do limite mínimo (o)=(m-n), se <0, então (0)=0	Total inscrito em RP no exercício (p)	RPNP inscritos indevidamente no Exercício sem Disponibilidade Financeira (q)=(XIIId)	Valor inscrito em RP considerado no Limite (r)=(p-(o+q)) se <0, então (r)=0	Total de RP pagos (s)	Total de RP a pagar (t)	Total de RP cancelados ou prescritos (u)	Diferença entre o valor aplicado além do limite e o total de RP cancelados (v)={(o + q)-u}
Empenhos de 2021	41.454.452,70	46.294.692,27	0,00	63.378.873,48	0,00	0,00	16.328.517,12	7.050.356,36	0,00	0,00
Empenhos de 2020	40.358.463,96	53.056.691,91	0,00	1.960.287,71	0,00	0,00	1.956.171,43	4.116,28	0,00	0,00
Empenhos de 2019	39.845.625,12	54.773.866,62	0,00	5.508.522,31	0,00	0,00	5.499.442,31	9.080,00	0,00	0,00
Empenhos de 2018	36.064.236,22	46.838.854,03	0,00	5.816.438,17	0,00	0,00	5.809.081,21	7.356,96	0,00	0,00
Empenhos de 2017 e anteriores	0,00	0,00	0,00	2.726.457,80	0,00	0,00	2.548.661,21	177.796,59	0,00	0,00
<b>TOTAL DOS RESTOS A PAGAR CANCELADOS OU PRESCRITOS ATÉ O FINAL DO EXERCÍCIO ATUAL QUE AFETARAM O CUMPRIMENTO DO LIMITE (XXI)</b>										<b>0,00</b>
<b>TOTAL DOS RESTOS A PAGAR CANCELADOS OU PRESCRITOS ATÉ O FINAL DO EXERCÍCIO ANTERIOR QUE AFETARAM O CUMPRIMENTO DO LIMITE (XXII)</b>										<b>0,00</b>
<b>TOTAL DOS RESTOS A PAGAR CANCELADOS OU PRESCRITOS NO EXERCÍCIO ANTERIOR QUE AFETARAM O CUMPRIMENTO DO LIMITE (XXIII)=(XXI - XXII)</b>										<b>0,00</b>


CONTROLE DOS RESTOS A PAGAR CANCELADOS OU PRESCRITOS PARA FINS DE APLICAÇÃO DA DISPONIBILIDADE DE CAIXA CONFORME ARTIGO 24, § 1º e 2º DA LC 141/2012	RESTOS A PAGAR CANCELADOS OU PRESCRITOS				
	Saldo Inicial (w)	Despesas custeadas no exercício de referência (j)			Saldo Final (NÃO Aplicado) (aa)=9w-(xouy)
		Empenhadas (x)	Liquidadas (y)	Pagas (z)	
Restos a pagar cancelados ou prescritos em 2021 a serem compensados (XXIV)	0,00	0,00	0,00	0,00	0,00
Restos a pagar cancelados ou prescritos em 2020 a serem compensados (XXV)	0,00	0,00	0,00	0,00	0,00
Restos a pagar cancelados ou prescritos em exercícios anteriores a serem compensados (XX)	0,00	0,00	0,00	0,00	0,00
<b>TOTAL DE RESTOS A PAGAR CANCELADOS OU PRESCRITOS A COMPENSAR (XXVII)</b>	<b>0,00</b>	<b>0,00</b>	<b>0,00</b>	<b>0,00</b>	<b>0,00</b>

RECEITAS ADICIONAIS PARA O FINANCIAMENTO DA SAÚDE NÃO COMPUTADAS NO CÁLCULO DO MÍNIMO	PREVISÃO INICIAL	PREVISÃO ATUALIZADA (a)	RECEITAS REALIZADAS	
			Até o Bimestre (b)	% (b/a) x 100
RECEITAS DE TRANSFERÊNCIAS PARA A SAÚDE (XXVIII)	88.539.490,00	88.539.490,00	90.043.584,30	101,70
Proveniente da União	86.405.385,00	86.405.385,00	88.443.182,80	102,36
Proveniente dos Estados	2.134.105,00	2.134.105,00	1.600.401,50	74,99
Proveniente de outros Municípios	0,00	0,00	0,00	0,00
RECEITA DE OPERAÇÕES DE CRÉDITO INTERNAS E EXTERNAS VINCULADAS A SAÚDE (XXIX)	0,00	0,00	0,00	0,00
OUTRAS RECEITAS (XXX)	2.000,00	2.000,00	14.732,83	736,64
<b>TOTAL DE RECEITAS ADICIONAIS PARA FINANCIAMENTO DA SAÚDE (XXXI) = (XXVIII + XXIX + XXX)</b>	<b>88.541.490,00</b>	<b>88.541.490,00</b>	<b>90.058.317,13</b>	<b>101,71</b>

DESPESAS COM SAÚDE POR SUBFUNÇÕES E CATEGORIA ECONÔMICA NÃO COMPUTADAS NO CÁLCULO DO MÍNIMO	DOTAÇÃO INICIAL	DOTAÇÃO ATUALIZADA (c)	DESPESAS EMPENHADAS		DESPESAS LIQUIDADAS		DESPESAS PAGAS		Inscritas em Restos a Pagar não Processados (g)
			Até o Bimestre (d)	% (d/c) x 100	Até o Bimestre (e)	% (e/c) x 100	Até o Bimestre (f)	% (f/c) x 100	
ATENÇÃO BÁSICA (XXXII)	13.851.980,00	23.622.083,25	23.121.528,73	188,21	19.335.971,95	168,02	19.264.180,65	167,68	3.785.556,78
Despesas Correntes	13.061.480,00	21.474.480,00	21.247.323,18	98,94	17.475.307,70	81,38	17.403.516,40	81,04	3.772.015,48
Despesas de Capital	790.500,00	2.147.603,25	1.874.205,55	87,27	1.860.664,25	86,64	1.860.664,25	86,64	13.541,30
ASSISTÊNCIA HOSPITALAR E AMBULATORIAL (XXXIII)	62.336.433,00	89.983.541,29	69.301.827,20	191,89	59.176.878,40	129,50	59.033.499,02	128,79	10.125.048,80
Despesas Correntes	60.742.180,00	68.797.088,29	68.220.255,54	99,16	58.660.943,13	85,27	58.523.563,75	85,07	9.559.312,41
Despesas de Capital	1.594.253,00	1.166.453,00	1.081.671,66	92,73	515.935,27	44,23	509.935,27	43,72	565.736,39
SUORTE PROFILÁTICO E TERAPÊUTICO (XXXIV)	1.360.915,00	877.557,73	847.000,00	96,52	692.550,70	78,92	605.857,54	69,04	154.449,30
Despesas Correntes	1.360.915,00	877.557,73	847.000,00	96,52	692.550,70	78,92	605.857,54	69,04	154.449,30
Despesas de Capital	0,00	0,00	0,00	0,00	0,00	0,00	0,00	0,00	0,00
VIGILÂNCIA SANITÁRIA (XXXV)	87.000,00	70.000,00	19.000,00	27,14	371,44	0,53	371,44	0,53	18.628,56
Despesas Correntes	87.000,00	70.000,00	19.000,00	27,14	371,44	0,53	371,44	0,53	18.628,56
Despesas de Capital	0,00	0,00	0,00	0,00	0,00	0,00	0,00	0,00	0,00
VIGILÂNCIA EPIDEMIOLÓGICA (XXXVI)	1.497.850,00	1.897.850,00	1.737.791,51	92,54	704.755,32	37,53	704.592,22	37,52	1.033.036,19
Despesas Correntes	1.477.850,00	1.877.850,00	1.737.791,51	92,54	704.755,32	37,53	704.592,22	37,52	1.033.036,19
Despesas de Capital	20.000,00	20.000,00	0,00	0,00	0,00	0,00	0,00	0,00	0,00
ALIMENTAÇÃO E NUTRIÇÃO (XXXVII)	104.388,00	100.388,00	3.545,00	7,45	1.313,25	2,22	0,00	0,00	2.231,75
Despesas Correntes	47.288,00	41.288,00	2.000,00	4,84	0,00	0,00	0,00	0,00	2.000,00
Despesas de Capital	57.100,00	59.100,00	1.545,00	2,61	1.313,25	2,22	0,00	0,00	231,75
OUTRAS SUBFUNÇÕES (XXXVIII)	9.352.924,76	5.696.833,82	3.969.413,08	71,63	2.450.245,74	44,21	2.406.547,05	43,43	1.519.167,34
Despesas Correntes	9.332.924,76	5.541.833,82	3.969.413,08	71,63	2.450.245,74	44,21	2.406.547,05	43,43	1.519.167,34
Despesas de Capital	20.000,00	155.000,00	0,00	0,00	0,00	0,00	0,00	0,00	0,00
<b>TOTAL (XXXVIX) = (XXXII + XXXIII + XXXIV + XXXV + XXXVI + XXXVII + XXXVIII)</b>	<b>88.591.490,76</b>	<b>92.228.254,09</b>	<b>99.000.205,52</b>	<b>96,84</b>	<b>82.362.086,80</b>	<b>80,56</b>	<b>82.015.047,92</b>	<b>80,22</b>	<b>16.638.118,72</b>

DESPESAS TOTAIS COM SAÚDE EXECUTADAS COM RECURSOS PRÓPRIOS E COM RECURSOS TRANSFERIDOS DE OUTROS	DOTAÇÃO INICIAL	DOTAÇÃO ATUALIZADA (c)	DESPESAS EMPENHADAS		DESPESAS LIQUIDADAS		DESPESAS PAGAS		Inscritas em Restos a Pagar não Processados (g)
			Até o Bimestre (d)	% (d/c) x 100	Até o Bimestre (e)	% (e/c) x 100	Até o Bimestre (f)	% (f/c) x 100	
ATENÇÃO BÁSICA (XL) = (IV + XXXII)	34.531.101,24	47.284.750,66	46.373.702,49	98,07	37.114.949,49	78,48	37.028.078,10	78,30	9.258.753,00
ASSISTÊNCIA HOSPITALAR E AMBULATORIAL (XLI) = (V + XXXIII)	75.872.032,00	85.799.953,00	84.802.178,57	98,60	69.355.048,47	80,83	69.182.515,83	80,63	15.247.130,10
SUORTE PROFILÁTICO E TERAPÉUTICO (XLII) = (VI + XXXIV)	2.310.609,00	2.693.251,73	2.572.199,07	95,51	1.832.334,05	68,03	1.745.640,89	64,81	739.865,02
VIGILÂNCIA SANITÁRIA (XLIII) = (VII + XXXV)	387.682,00	1.500.377,31	1.430.420,43	95,34	1.116.213,02	74,39	1.114.424,68	74,27	314.207,41
VIGILÂNCIA EPIDEMIOLÓGICA (XLIV) = (VIII + XXXVI)	5.949.007,00	8.833.290,71	8.564.332,51	96,96	6.082.205,19	68,85	6.070.731,21	68,72	2.482.127,32
ALIMENTAÇÃO E NUTRIÇÃO (XLV) = (XIX + XXXVII)	302.388,00	224.388,00	87.722,88	39,09	47.785,23	21,29	46.471,98	20,71	39.937,65
OUTRAS SUBFUNÇÕES (XLVI) = (X + XXXVIII)	21.623.566,76	21.095.197,90	18.621.903,16	88,28	13.108.243,62	62,13	13.029.082,48	61,76	5.513.659,54
<b>TOTAL DAS DESPESAS COM SAÚDE (XLVII) = (XI + XXXIX)</b>	<b>140.976.386,00</b>	<b>167.431.209,31</b>	<b>162.252.459,11</b>	<b>96,91</b>	<b>128.656.779,07</b>	<b>76,84</b>	<b>128.216.945,15</b>	<b>78,57</b>	<b>33.595.680,04</b>
(-) Despesas executadas com recursos provenientes das transferências de recursos:	88.591.490,76	102.228.254,09	99.000.205,52	96,84	82.362.086,80	80,57	82.015.047,92	80,23	18.638.118,72
<b>TOTAL DAS DESPESAS EXECUTADAS COM RECURSOS PRÓPRIOS (XLVIII)</b>	<b>52.384.895,24</b>	<b>65.202.955,22</b>	<b>63.252.253,59</b>	<b>97,01</b>	<b>46.294.692,27</b>	<b>71,00</b>	<b>46.201.897,23</b>	<b>70,85</b>	<b>16.957.561,32</b>


FONTE: Sistema de Contabilidade Pública, Unidade Responsável: PREFEITURA MUNICIPAL DE BARREIRAS



JOÃO BARBOSA DE SOUZA SOBRINHO  
Prefeito  
Mat.53054



CELSO LUIS LESSA  
Secretário da Fazenda  
Portaria nº123



BARTOLOMEU PINTO DA SILVA  
Contador(a)  
CRC-041320/O-7

**PREFEITURA MUNICIPAL DE BARREIRAS**  
**RELATÓRIO RESUMIDO DA EXECUÇÃO ORÇAMENTÁRIA**  
**DEMONSTRATIVO DAS PARCERIAS PÚBLICO - PRIVADAS**  
**ORÇAMENTOS FISCAL E DA SEGURIDADE SOCIAL**  
**JANEIRO A OUTUBRO DE 2021 / BIMESTRE SETEMBRO - OUTUBRO**

RREO - Anexo 13 (Lei nº 11.079, de 30.12.2004, arts. 22, 25 e 28)


Em reais

IMPACTOS DAS CONTRATAÇÕES DE PPP	SALDO TOTAL EM 31 DE DEZEMBRO DO EXERCÍCIO ANTERIOR	REGISTROS EFETUADOS EM 2021	
		No bimestre	Até o bimestre
<b>TOTAL DE ATIVOS</b> Ativos Contabilizados na SPE			
<b>TOTAL DE PASSIVOS</b> Obrigações decorrentes de Ativos Constituídos pela SPE Provisões de PPP Outros Passivos			
<b>ATOS POTENCIAIS PASSIVOS</b> Obrigações Contratuais Riscos Não Provisionados Garantias Concedidas Outros Passivos Contingentes			

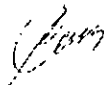
DESPESAS DE PPP	EXERCÍCIO ANTERIOR	EXERCÍCIO CORRENTE	2022	2023	2024	2025	2026	2027	2028	2029	2030
Do Entre Federado, exacto estatais não dependentes (I) = (I.1 + I.2) Contratadas (I.1) A Contratar (I.2)											
Das Estatais Não-Dependentes (II) = (II.1 + II.2) Contratadas (II.1) A Contratar (II.2)											
<b>TOTAL DAS DESPESAS DE PPP (III) = (I + II)</b>											
<b>RECEITA CORRENTE LÍQUIDA (RCL) (IV)</b>											
<b>TOTAL DAS DESPESAS CONSIDERADAS PARA O LIMITE (I)</b>											
<b>TOTAL DAS DESPESAS CONSIDERADAS PARA O LIMITE / RCL (%) (V) = (I / IV)</b>											

FONTE: Sistema de Contabilidade Pública, Unidade Responsável: PREFEITURA MUNICIPAL DE BARREIRAS

Nota:



JOÃO BARBOSA DE SOUZA SOBRINHO  
 Prefeito  
 Mat.53054



CELSO LUIS LESSA  
 Secretário da Fazenda  
 Portaria nº123



BARTOLOMEU PINTO DA SILVA  
 Contador(a)  
 CRC-041320/O-7

**ORÇAMENTOS FISCAL E DA SEGURIDADE SOCIAL**  
**JANEIRO A OUTUBRO DE 2021 / BIMESTRE SETEMBRO - OUTUBRO**

LRF, Art. 48 - Anexo 14


R\$ 1,00

		Até o Bimestre			
<b>RECEITAS</b>					
Previsão Inicial				514.717.532,00	
Previsão Atualizada				514.717.532,00	
Receitas Realizadas				482.271.281,31	
Déficit Orçamentário				0,00	
Saldos de Exercícios Anteriores (Utilizados para Créditos Adicionais)				0,00	
<b>DESPESAS</b>					
Dotação Inicial				514.717.532,00	
Créditos Adicionais				0,00	
Dotação Atualizada				555.523.612,60	
Despesas Empenhadas				525.704.819,70	
Despesas Liquidadas				430.490.840,02	
Despesas Pagas				427.775.790,19	
Superávit Orçamentário				51.780.441,29	
		Até o Bimestre			
Despesas Empenhadas				525.704.819,70	
Despesas Liquidadas				430.490.840,02	
		Até o Bimestre			
Receita Corrente Líquida				552.146.461,94	
Receita Corrente Líquida Ajustada para Cálculo dos Limites de Endividamento				552.146.461,94	
Receita Corrente Líquida Ajustada para Cálculo dos Limites de Despesa com Pessoal				552.146.461,94	
		Até o Bimestre			
<b>Fundo em Capitalização (PLANO PREVIDENCIÁRIO)</b>					
Receitas Previdenciárias Realizadas				0,00	
Despesas Previdenciárias Empenhadas				0,00	
Despesas Previdenciárias Liquidadas				0,00	
Resultado Previdenciário				0,00	
<b>Fundo em Repartição (PLANO FINANCEIRO)</b>					
Receitas Previdenciárias Realizadas				0,00	
Despesas Previdenciárias Empenhadas				0,00	
Despesas Previdenciárias Liquidadas				0,00	
Resultado Previdenciário				0,00	
		Meta Fixada no AMF da LDO (a)	Resultado Apurado Até o Bimestre (b)	% em Relação à Meta (b/a)	
Resultado Prômêo		(50.281.410,54)	32.844.559,64	(65,32)	
Resultado Nominal		40.293.490,71	35.148.858,30	87,23	
		Inscrição	Cancelamento Até o Bimestre	Pagamento Até o Bimestre	Saldo a Pagar
<b>RESTOS A PAGAR PROCESSADOS</b>		20.804.693,94	0,00	18.071.885,34	2.732.808,60
Poder Executivo		20.804.693,94	0,00	18.071.885,34	2.732.808,60
Poder Legislativo		0,00	0,00	0,00	0,00
Poder Judiciário		0,00	0,00	0,00	0,00
Ministério Público		0,00	0,00	0,00	0,00
Defensoria Pública		0,00	0,00	0,00	0,00
<b>RESTOS A PAGAR NÃO PROCESSADOS</b>		13.505.295,37	0,00	5.932.090,92	7.573.204,45
Poder Executivo		13.505.295,37	0,00	5.932.090,92	7.573.204,45
Poder Legislativo		0,00	0,00	0,00	0,00
Poder Judiciário		0,00	0,00	0,00	0,00
Ministério Público		0,00	0,00	0,00	0,00
<b>TOTAL</b>		34.309.989,31	0,00	24.003.976,26	10.306.013,05
		Valor Apurado Até o Bimestre	Limites Constitucionais Anuais		
			% Mínima a Aplicar no Exercício	% Aplicado Até o Bimestre	
Mínimo Anual de <18% / 25%> das Receitas de Impostos em Manutenção e Desenvolvimento do Ensino		53.557.159,49	25,00		19,05
Mínimo Anual de 70% do FUNDEB na Remuneração dos Profissionais da Educação Básica		61.170.138,30	70,00		63,03
Percentual de 50% da Complementação da União ao FUNDEB (VAAT) na Educação Infantil		0,00	50,00		0,00
Mínimo de 15% da Complementação da União ao FUNDEB (VAAT) em Despesas de Capital		0,00	15,00		0,00
		Valor Apurado Até o Bimestre	Saldo Não Realizado		
Receitas de Operações de Crédito			8.137.115,31	11.905.464,69	
Despesa de Capital Líquida			92.139.624,74	13.871.515,01	
		Exercício	10º Exercício	20º Exercício	35º Exercício
Plano Previdenciário		0,00	0,00	0,00	0,00
Receitas Previdenciárias		0,00	0,00	0,00	0,00
Despesas Previdenciárias		0,00	0,00	0,00	0,00
Resultado Previdenciário		0,00	0,00	0,00	0,00
Plano Financeiro		0,00	0,00	0,00	0,00
Receitas Previdenciárias		0,00	0,00	0,00	0,00
Despesas Previdenciárias		0,00	0,00	0,00	0,00
Resultado Previdenciário		0,00	0,00	0,00	0,00
		Valor Apurado Até o Bimestre	Saldo a Realizar		
Receitas da Alienação de Ativos			9.001.855,40	1.373.144,60	
Aplicação dos Recursos da Alienação de Ativos			0,00	0,00	
		Valor Apurado Até o Bimestre	Limite Constitucional Anual		
			% Mínima a Aplicar no Exercício	% Aplicado Até o Bimestre	
Despesas com Ações e Serviços Públicos de Saúde executados com recursos de impostos		46.294.692,27	15,00	16,75	
<b>Total das Despesas Consideradas para o Limite / RCL (%)</b>		<b>Valor Apurado no Exercício Corrente</b>			<b>0,00</b>

**PREFEITURA MUNICIPAL DE BARREIRAS**  
**DEMONSTRATIVO SIMPLIFICADO DO RELATÓRIO RESUMIDO DA EXECUÇÃO ORÇAMENTÁRIA**  
**ORÇAMENTOS FISCAL E DA SEGURIDADE SOCIAL**  
**JANEIRO A OUTUBRO DE 2021 / BIMESTRE SETEMBRO - OUTUBRO**

---

Fonte: Sistema de Contabilidade Pública, Unidade Responsável: PREFEITURA MUNICIPAL DE BARREIRAS




---

JOÃO BARBOSA DE SOUZA SOBRINHO  
Prefeito  
Mat.53054



---

CELSO LUIS LESSA  
Secretário da Fazenda  
Portaria n°123



---

BARTOLOMEU PINTO DA SILVA  
Contador(a)  
CRC-041320/O-7

## PREFEITURA MUNICIPAL DE BARREIRAS

RELATÓRIO RESUMIDO DA EXECUÇÃO ORÇAMENTÁRIA  
DEMONSTRATIVO DE SENTENÇAS JUDICIAIS  
ORÇAMENTO FISCAL E DA SEGURIDADE SOCIAL

Órgão: (Todos)  
Unidade: (Todos)

Período: 01/09/2021 a 31/10/2021

Tp Emp	CodRed	Dotação Orçamentária	Proc Credor	CNPJ/CPF	Data Emp	Data Liq	Data Pag	Bruto(R\$)	Retido	Liquido
N 1527	030950	2068 319091000000	4311 MEGA LIFE COMERCIO ATACADISTA DE EQUIPAMENTO	41.549.006/0001-08	25/08/2021	30/08/2021	02/09/2021	1.100,00		1.100,00
			Despesa com aquisição de SONDA DE TRAQUEOSTOMIA SILICONE PED, para a criança ANDREY OLIVEIRA DE ASSIS, em cumprimento a Decisão Judicial Processo nº. 8000810-88.2019.8.05.0022.							
N 1400	038888	8888 339091000000	2697 TRIBUNAL DE JUSTICA DO ESTADO DA BAHIA	13.100.722/0001-60	15/09/2021	15/09/2021	15/09/2021	966,30		966,30
			Referente Sentença judicial do Proc. nº8003471-40.2019.8.05.0022 de transferência de valor para garantia ao direito à saúde em favor do Sr. GEORGE JOSÉ MARQUES DA SILVA - CPF nº 089.566.504-20.							
N 1426	038888	8888 339091000000	2771 TRIBUNAL DE JUSTICA DO ESTADO DA BAHIA	13.100.722/0001-60	20/09/2021	20/09/2021	28/09/2021	47.550,00		47.422,50
			Referente Sentença judicial do Proc. nº8005139-75.2021.8.05.0022 de transferência de valor para garantia ao direito à saúde em favor do Sr. MARCOS ANTONIO DA SILVA - CPF nº 420.154.055-37.							
N 1426	038888	8888 339091000000	2771 TRIBUNAL DE JUSTICA DO ESTADO DA BAHIA	13.100.722/0001-60	20/09/2021	20/09/2021	28/09/2021	47.550,00		127,50
			Referente Sentença judicial do Proc. nº8005139-75.2021.8.05.0022 de transferência de valor para garantia ao direito à saúde em favor do Sr. MARCOS ANTONIO DA SILVA - CPF nº 420.154.055-37.							
N 1427	038888	8888 339091000000	2608 TRIBUNAL DE JUSTICA DO ESTADO DA BAHIA	13.100.722/0001-60	06/09/2021	10/09/2021	10/09/2021	1.595,48		1.595,48
			Referente Sentença judicial do Proc. nº8000725-05.2019.8.05.0022 de transferência de valor para garantia ao direito à saúde em favor da menor ARIADNA XXXXX XX SANTOS.							
N 1472	038888	8888 339091000000	3185 TRIBUNAL DE JUSTICA DO ESTADO DA BAHIA	13.100.722/0001-60	27/10/2021	27/10/2021	28/10/2021	7.700,00		7.700,00
			Referente Sentença judicial do Proc. nº0500150-86.2013.8.05.0022 em favor da Sra. MARICELLE BARRETO DE SOUZA ULTRAMARE - CPF nº964.237.305-04.							
N 1473	038888	8888 339091000000	3184 TRIBUNAL DE JUSTICA DO ESTADO DA BAHIA	13.100.722/0001-60	27/10/2021	27/10/2021	28/10/2021	998,87		998,87
			Referente Sentença judicial do Proc. nº0304431-69.2013.8.05.0022 em favor da Sr. CASSIO FIGUEIRO MELO DE RODRIGUES - OAB: 23.426/BA.							
N 1494	038888	8888 339091000000	2985 TRIBUNAL DE JUSTICA DO ESTADO DA BAHIA	13.100.722/0001-60	08/10/2021	08/10/2021	08/10/2021	80,94		80,94
			Referente Sentença judicial do Proc. nº8000986-67.2019.8.05.0022 de transferência de valor para garantia ao direito à saúde em favor da Sra. VANDETE JOAQUINA DE SANTANA - CPF:007.537.135-94.							
N 1497	038888	8888 339091000000	2940 TRIBUNAL DE JUSTICA DO ESTADO DA BAHIA	13.100.722/0001-60	04/10/2021	04/10/2021	04/10/2021	3.130,84		3.130,84
			Referente Sentença judicial do Proc. nº0502805-55.2018.8.05.0022 de transferência de valor para garantia ao direito à saúde em favor do menor ENZO XXX XX SOUZA.							
S 9	038888	8888 339091000000	2504 ELISANGELA IGIDIO NOGUEIRA	001.910.985-74	01/09/2021	01/09/2021	02/09/2021	166,67		166,67
			Despesa referente a indenização a Sra. Elisangela Igidio Nogueira, conforme processo nº 906.364 9/2005 em anexo. Ref.:setembro/2021.							
S 10	038888	8888 339091000000	2883 ELISANGELA IGIDIO NOGUEIRA	001.910.985-74	01/10/2021	01/10/2021	01/10/2021	166,67		166,67
			Despesa referente a indenização a Sra. Elisangela Igidio Nogueira, conforme processo nº 906.364 9/2005 em anexo. Ref.: outubro/2021.							
N 1723	030950	2061 339091000000	5127 CIENTIFICA MEDICA HOSPITALAR LTDA	07.847.837/0001-10	19/10/2021	19/10/2021	20/10/2021	1.050,00		1.050,00
			Aquisição de CÂNULA TRAQUEOSTOMIA S/BALÃO, para atender ao paciente JOÃO FELIPE COQUEIRO DA SILVA, neste município. Conforme Ordem Judicial e demais documentação em anexo. NF nº 172845.							
S 3	030950	2059 339091000000	5016 DISOMED - DISTRIBUIDORA OESTE DE MEDICAMENTOS	00.301.048/0001-30	17/09/2021	17/09/2021	18/10/2021	1.785,20		1.785,20
			Despesa com aquisição de Leite especial NUTREN 1,0 400G, requisitado pela Secretaria Municipal de Saúde, para atender os pacientes acompanhados no PROGRAMA MELHOR EM CASA. Conforme Processo Administrativo nº 1533/2019, Pregão Eletrônico nº 013/2019, Contrato nº 335/2019, no valor de R\$146.629,00 e vigência até 03/10/2021, NF 56782.							
N 1402	038888	8888 319091000000	2791 TRIBUNAL REGIONAL DO TRABALHO DA 5 A REGIAO	02.839.639/0001-90	22/09/2021	22/09/2021	30/09/2021	2.159,18		2.159,18
			Referente RPV, Processo nº 0000016-91-2013.5.05.0661, em favor do Sr. NERIANE WANDERLEY GOMES CPF 004.511.055-75.							
N 1401	038888	8888 319091000000	2790 TRIBUNAL REGIONAL DO TRABALHO DA 5 A REGIAO	02.839.639/0001-90	22/09/2021	22/09/2021	30/09/2021	1.216,99		1.216,99
			Referente RPV, Processo nº 0000016-91-2013.5.05.0661, em favor do Sr. MARIA JUSSARA SOUZA SAUCEDO CPF 026.116.465-11.							
N 1399	038888	8888 319091000000	2789 TRIBUNAL REGIONAL DO TRABALHO DA 5 A REGIAO	02.839.639/0001-90	22/09/2021	22/09/2021	30/09/2021	1.172,09		1.172,09
			Referente RPV, Processo nº 0000016-91-2013.5.05.0661, em favor do Sr. EVILENA MARIA ALVES BATISTA CPF 259.266.325-87.							



## PREFEITURA MUNICIPAL DE BARREIRAS


RELATÓRIO RESUMIDO DA EXECUÇÃO ORÇAMENTÁRIA  
DEMONSTRATIVO DE SENTENÇAS JUDICIAIS  
ORÇAMENTO FISCAL E DA SEGURIDADE SOCIAL

Órgão: (Todos)

Unidade: (Todos)

Período: 01/09/2021 a 31/10/2021


TP Emp	CodRed	Dotação Orçamentária	Proc Credor	CNPJ/CPF	Data Emp	Data Liq	Data Pag	Bruto(R\$)	Retido	Liquido	
Total de Registros: 16								Total :	118.389,23	0,00	70.839,23



JOÃO BARBOSA DE SOUZA SOBRINHO  
Prefeito  
Mat.53054



CELSO LUIS LESSA  
Secretário da Fazenda  
Portaria nº123



BARTOLOMEU PINTO DA SILVA  
Contador(a)  
CRC-041320/O-7

**PREFEITURA MUNICIPAL DE BARREIRAS**  
**RELATÓRIO RESUMIDO DA EXECUÇÃO ORÇAMENTÁRIA**  
**DEMONSTRATIVO DAS RECEITAS DE OPERAÇÕES DE CRÉDITO E DESPESAS DE CAPITAL**  
**ORÇAMENTOS FISCAL E DA SEGURIDADE SOCIAL**  
**JANEIRO A OUTUBRO 2021 / BIMESTRE SETEMBRO - OUTUBRO**

RREO - ANEXO 9 (LRF, art. 53, § 1º, inciso I)


Em Reais

<b>RECEITAS</b>	PREVISÃO ATUALIZADA (a)	RECEITAS REALIZADAS (b)	SALDO NÃO REALIZADO (c) = (a-b)
RECEITAS DE OPERAÇÕES DE CRÉDITO¹ (I)	20.042.580,00	18.137.115,31	1.905.464,69


<b>DESPESAS</b>	DOTAÇÃO ATUALIZADA (d)	DESPESAS EMPENHADAS (e)	DESPESAS LIQUIDADAS	DESPESAS INSCRITAS EM RESTOS A PAGAR NÃO PROCESSADOS	SALDO NÃO EXECUTADO (f)=(d-e)
DESPESAS DE CAPITAL	120.640.647,94	106.677.776,69	94.182.587,62	-	13.962.871,25
(-) Incentivos Fiscais a Contribuinte	0,00	0,00	0,00	-	0,00
(-) Incentivos Fiscais a Contribuinte por Instituições Financeiras	0,00	0,00	0,00	-	0,00
DESPESA DE CAPITAL LÍQUIDA (II)	120.640.647,94	106.677.776,69	94.182.587,62	-	13.962.871,25
<b>RESULTADO PARA APURAÇÃO DA REGRA DE OURO (III) = (I-II)</b>	100.598.067,94)	(88.540.661,38)	-	-	(12.057.406,56)

FONTE: Sistema de Contabilidade Pública. Unidade Responsável: PREFEITURA MUNICIPAL DE BARREIRAS


Nota: ¹ Operações de Crédito descritos na CF, Art. 167, inciso III



JOÃO BARBOSA DE SOUZA SOBRINHO  
 Prefeito  
 Mat.53054



CELSO LUIS LESSA  
 Secretário da Fazenda  
 Portaria nº123



BARTOLOMEU PINTO DA SILVA  
 Contador(a)  
 CRC-041320/O-7