



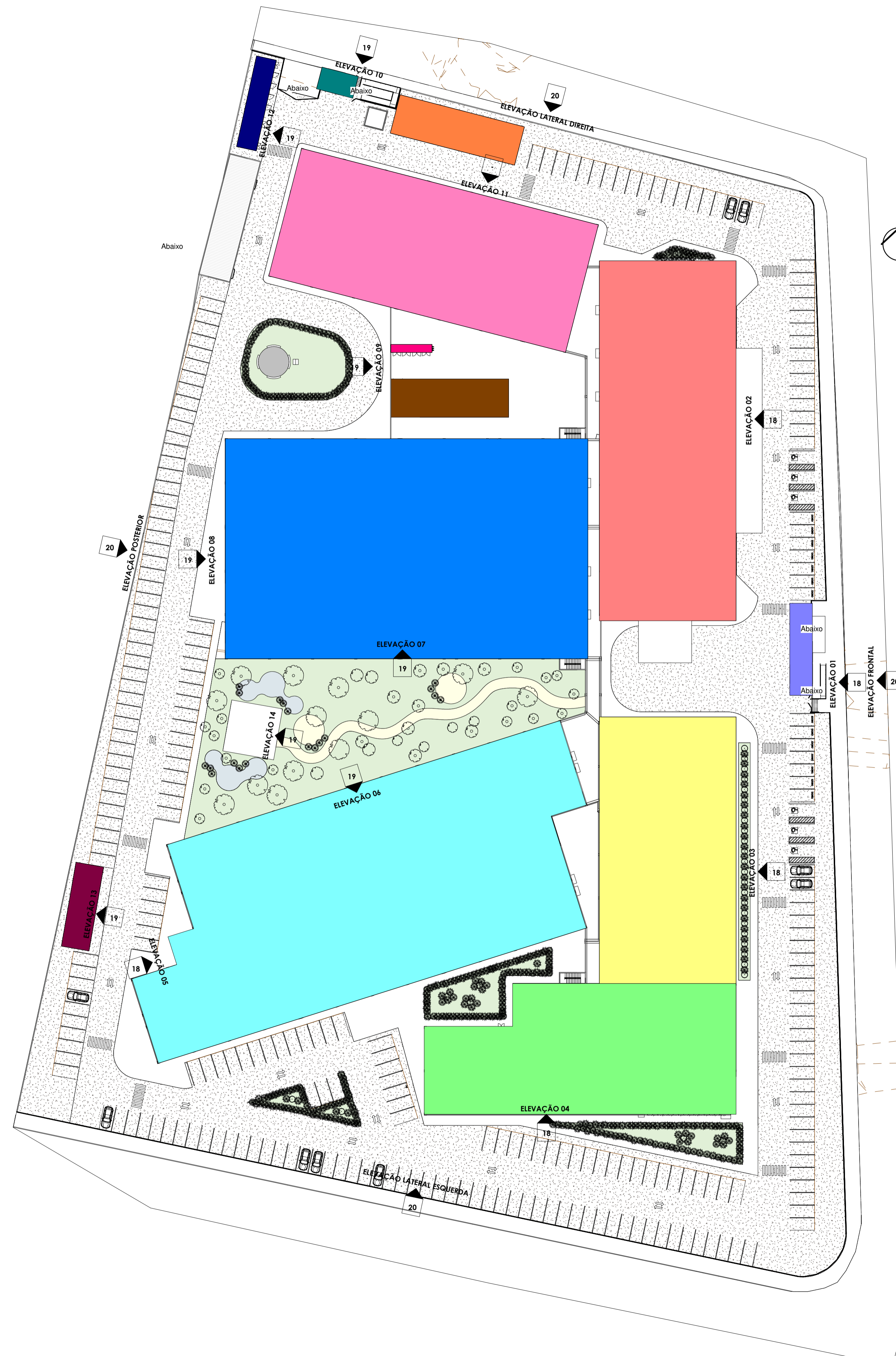


07	-				
06	-				
05	-				
04	-				
03	-				
02	-				
01	-				
00	-				

Nº	REQUERENTE	MODIFICAÇÃO	DATA	RESPONSÁVEL	VISTO
		ELABORAÇÃO		VERIFICAÇÃO	APROVAÇÃO
		RESP. BEATRIZ	VISTO.	RESP. MOEMA	VISTO. WECSLEI

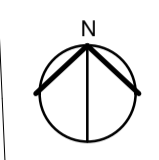
PROPRIETÁRIO (A):  PREFEITURA BARREIRAS CAPITAL DO OESTE CONTRATO Nº: 086/2021		PROJETO:  WDS ENGENHARIA CNPJ: 19.891.447/0001-26	
FINALIDADE DO PROJETO:			DATA: 08/06/2021
FINALIDADE DA OBRA: CONSTRUÇÃO HOSPITAL EDSONNINA NEVES DE SOUZA			REVISÃO: 00
CONTEÚDO DA PRANCHA: PLANTA DE SITUAÇÃO			ESCALA:
PRANCHA: 01			DESENHO: WDS ENGENHARIA (77) 3613-2534 ARQUIVO: 086-001-HOSPITAL EDSONNINA NEVES DE SOUZA (REN)PG_PA_EX_HEN_REV001.rvt
PROPRIETÁRIO (A): PREFEITURA MUNICIPAL DE BARREIRAS - BA			CPF / CNPJ: 13.654.405/0001-95
ENDEREÇO DA OBRA: RUA DAS TURBINAS, SN, BARREIRINHAS - BARREIRAS - BA			

PLANTA DE SITUAÇÃO: 	QUADRO DE ASSINATURAS: PROPRIETÁRIO (A): PREFEITURA MUNICIPAL DE BARREIRAS - BA CNPJ: 13.654.405/0001-95 COORDENAÇÃO GERAL DO PROJETO: WECSLEI DUARTE DE SOUZA CREA - BA - 050833702-0/D ENGENHEIRO CIVIL, ENGENHEIRO DE SEGURANÇA DO TRABALHO, TÉCNICO EM EDIFICAÇÕES AUTORIA E COORDENAÇÃO DO PROJETO ARQUITETÔNICO: MOEMA SALES MEDEIROS CAU A137466-4 ARQUITETA E URBANISTA, TÉCNICA EM EDIFICAÇÕES DIAGRAMAÇÃO BIM: BEATRIZ CRYSTINA MIRANDA DE SOUZA CAU A129103-3 ARQUITETA E URBANISTA AUTORIA DO PROJETO ESTRUTURAL E INSTALAÇÕES PREDIAIS: CAIC PIEDADE NUNES CREA - BA - 271884963-0/D ENGENHEIRO CIVIL, TÉCNICO EM EDIFICAÇÕES AUTORIA DO PROJETO ELÉTRICO, REDES, AUTOMAÇÃO, LÓGICA E SPDA: JEFFERSON COSTA CONCEIÇÃO SILVA CREA - BA - 051565421-3/D ENGENHEIRO ELETRICISTA AUTORIA DO PROJETO DE VENTILAÇÃO, CLIMATIZAÇÃO, EXAUSTÃO E GASES M. PEDRO AUGUSTO GONÇALVES SILVA CREA - BA - 101801112-9/D ENGENHEIRO MECÂNICO
QUADRO DE ÁREAS: 1 - ATENDIMENTO EM REGIME AMBULATORIAL332,00 m² 2 - ATENDIMENTO IMEDIATO.....752,50 m² 3 - ATENDIMENTO REGIME DE INTERNAÇÃO.....3.381,00 m² 4 - APOIO AO DIAGNÓSTICO E TERAPIA.....1.005,00 m² 5 - APOIO TÉCNICO991,50 m² 7 - APOIO ADMINISTRATIVO.....596,00 m² 8 - APOIO LOGÍSTICO.....1.140,00 m² TOTAL ÚTIL = 8.198,00 m² ACRÉSCIMO DE PAREDES E CIRCULAÇÕES - 30%= 2.459,40 m² ÁREA TOTAL CONSTRUÍDA =10.657,40 m²	APROVAÇÃO:



Legenda 1
ESC: 1 : 50

- RESÍDUOS
- BLOCO DE ADMINISTRAÇÃO
- BLOCO AMBULATÓRIO E BIOIMAGEM
- BLOCO APOIO TÉCNICO
- BLOCO CENTRO CIRÚRGICO E UTI
- BLOCO DE EMERGÊNCIA
- BLOCO DE INTERNAÇÃO
- CENTRAL DE GASES
- CENTRAL GLP
- GUARITA DE SERVIÇO
- GUARITA PRINCIPAL



PLANTA DE SETORIZAÇÃO
ESC: 1 : 50

07	-				
06	-				
05	-				
04	-				
03	-				
02	-				
01	-				
00	-				

Nº	REQUERENTE	MODIFICAÇÃO	DATA	RESPONSÁVEL	VISTO
APROVAÇÃO INTERNA	RES.P.	ELABORAÇÃO	VERIFICAÇÃO	APROVAÇÃO	
	BEATRIZ	VISTO.	MOEMA	WECSLEI	

PROPRIETÁRIO (A):
PREFEITURA MUNICIPAL DE BARREIRAS - BA
CONTRATO Nº: 086/2021

PROJETO:
WDS ENGENHARIA
CNPJ: 13.654.405/0001-95

FINALIDADE DO PROJETO:
CONSTRUÇÃO HOSPITAL EDSONNINA NEVES DE SOUZA

CONTEÚDO DA PRANCHA:
SETORIZAÇÃO

PRANCHA:
02

PROPRIETÁRIO (A):
PREFEITURA MUNICIPAL DE BARREIRAS - BA
CNPJ: 13.654.405/0001-95

ENDEREÇO DA OBRA:
RUA DAS TURBINAS, SN, BARREIRINHAS - BARREIRAS - BA

DATA: 08/06/2021
REVISÃO: 00
ESCALA: Como indicado
DESENHO: WDS ENGENHARIA (77) 3613-2534
ARQUIVO: 086-0001-02-01-01.dwg
PROJETO: PA, EL, ME, REVISÃO

PLANTA DE SITUAÇÃO:

QUADRO DE ASSINATURAS:

PROPRIETÁRIO (A):
PREFEITURA MUNICIPAL DE BARREIRAS - BA
CNPJ: 13.654.405/0001-95

COORDENAÇÃO GERAL DO PROJETO:
WECSLEI DUARTE DE SOUZA
CREA - BA - 050833702-0/0
ENGENHEIRO CIVIL - ENGENHEIRO DE SEGURANÇA DO TRABALHO - TÉCNICO EM EDIFICAÇÕES

AUTORIA E COORDENAÇÃO GERAL DO PROJETO ARQUITETÔNICO:
MOEMA SALES MEDEIROS
CAU A137466-4
ARQUITETA E URBANISTA EM EDIFICAÇÕES

DIAGRAMAÇÃO BIM:
BEATRIZ CRYSTINA MIRANDA DE SOUZA
CAU A129103-3
ARQUITETA E URBANISTA

AUTORIA DO PROJETO ESTRUTURAL E INSTALAÇÕES PREDIAS:
CAIC PIEDADE NUNES
CREA - BA - 271884963-0/0
ENGENHEIRO CIVIL - TÉCNICO EM EDIFICAÇÕES

AUTORIA DO PROJETO ELÉTRICO, REDES, AUTOMAÇÃO, LÓGICA E SPDA:
JEFFERSON COSTA CONCEIÇÃO SILVA
CREA - BA - 051565421-3/0
ENGENHEIRO ELETRICISTA

AUTORIA DO PROJETO DE VENTILAÇÃO, CLIMATIZAÇÃO, EXAUSTÃO E GASES M:
PEDRO AUGUSTO GONÇALVES SILVA
CREA - BA - 101801112-9/0
ENGENHEIRO MECÂNICO

QUADRO DE ÁREAS:

1 - ATENDIMENTO EM REGIME AMBULATORIAL	332,00 m²
2 - ATENDIMENTO IMEDIATO	752,50 m²
3 - ATENDIMENTO REGIME DE INTERNAÇÃO	3.381,00 m²
4 - APOIO AO DIAGNÓSTICO E TERAPIA	1.005,00 m²
5 - APOIO TÉCNICO	991,50 m²
7 - APOIO ADMINISTRATIVO	596,00 m²
8 - APOIO LOGÍSTICO	1.140,00 m²
TOTAL ÚTIL	8.798,00 m²
ACRÉSCIMO DE PAREDES E CIRCULAÇÕES	30% = 2.459,40 m²
ÁREA TOTAL CONSTRUÍDA	10.657,40 m²

APROVAÇÃO:



PLANTA DE COBERTURA
ESC: 1 : 250

07					
08					
09					
10					
11					
12					
13					
14					
15					
16					
17					
18					
19					
20					

REQUERENTE	MODIFICAÇÃO	DATA	RESPONSÁVEL	VISTO

APPROVAÇÃO INTERNA	RESP. BEATRIZ	VISTO	VERIFICAÇÃO RESP. MOEMA	VISTO	APPROVAÇÃO RESP. WECSLEI	VISTO

PROPRIETÁRIO (A):
PREFEITURA MUNICIPAL DE BARREIRAS
 CONTRATO Nº 089/2021

PROJETO:
WDS ENGENHARIA
 CONTRATO Nº 10.898/2021

FINALIDADE DO PROJETO:
 CONSTRUÇÃO HOSPITAL EDSONNINA NEVES DE SOUZA

PROJETO:
 IMPLANTAÇÃO E COBERTURA

PROPRIETÁRIO (A):
 PREFEITURA MUNICIPAL DE BARREIRAS - BA

ENDEREÇO DA OBRA:
 RUA DAS TURBINAS, SN, BARREIRINHAS - BARREIRAS - BA

DATA: 08/06/2021
PREÇO: 00
ESCALA: 1:250
PROJETO Nº: 03
OPF/COMP: 13.654.405/0001-95

PLANTA DE SITUAÇÃO

QUADRO DE ASSINATURAS

PROPRIETÁRIO (A):
 PREFEITURA MUNICIPAL DE BARREIRAS - BA
 CNPJ: 13.654.405/0001-95

COORDENADOR GERAL DO PROJETO:
 WECSLEI DUARTE DE SOUZA
 CREA - BA - 05683702-0

COORDENADOR DE PROJETO ARQUITETÔNICO:
 MOEMA SALES MEDEIROS
 CREA - BA - 143396-4

COORDENADOR DE PROJETO ESTRUTURAL E METALIZADAS PRENDAS:
 CAIO PIEDADE NEVES
 CREA - BA - 07184962-0

COORDENADOR DE PROJETO ELÉTRICO, REDES, AUTOMAÇÃO, LÓGICA E SPA:
 JEFFERSON COSTA CONCEIÇÃO SILVA
 CREA - BA - 05156421-3

COORDENADOR DE PROJETO DE VENTILAÇÃO, CLIMATIZAÇÃO, EXAUSTÃO E GASES:
 PEDRO AUGUSTO GONCALVES SILVA
 CREA - BA - 10180112-9

QUADRO DE ÁREAS:

1 - ATENDIMENTO EM REGIM AMBULATORIAL	133,00 m²
2 - ATENDIMENTO HOSPITALAR	752,31 m²
3 - ATENDIMENTO AMBULATORIAL DE INTERNAÇÃO	113,80 m²
4 - CALDEIRA	41,57 m²
5 - ARCO TECNICO	991,20 m²
6 - ARCO OPERACIONAL	1.000,00 m²
7 - ARCO DE SERVIÇOS	1.000,00 m²
TOTAL, UTE - 10.146,00 m²	
ÁREAS DE SERVIÇOS E CIRCULAÇÃO - 906,24 m²	
ÁREA TOTAL CONSTRUIDA - 10.052,21 m²	

Tabela de ambiente - EMERGÊNCIA	
Nome	Área
ISOLAMENTO OBSTÉTRICO	11,18 m²
CONSULTÓRIO 01	10,33 m²
CIRCULAÇÃO	3,70 m²
DIÁ	19,74 m²
RECEPCÃO	2,48 m²
SALA ADM.	8,98 m²
FARMÁCIA SATELITE	15,49 m²
MOBILIÁRIO	8,00 m²
SALA DE REANIMAÇÃO	11,43 m²
CONSULTÓRIO 01	15,49 m²
CONSULTÓRIO 02	8,88 m²
CONSULTÓRIO 03	9,56 m²
QUARTO PLANTÃO	5,13 m²
SANIT.	4,16 m²
TRATAMENTO ADULTO 02	8,84 m²
TRATAMENTO PEDIÁTRICO	9,31 m²
CONSULTÓRIO 01	11,26 m²
ANTECÂMARA	4,29 m²
ANTECÂMARA	4,29 m²
UTILIDADES	5,73 m²
ISOLAMENTO PEDIÁTRICO	12,20 m²
DIÁ	9,32 m²
SANIT.	6,40 m²
SANIT.	6,40 m²
SANIT. FEM.	1,91 m²
SANIT. MASC.	1,91 m²
SANIT. PCO	3,42 m²
VESTIÁRIO	15,29 m²
PLANTÃO	9,81 m²
VESTIÁRIO	15,29 m²
ANTECÂMARA	4,21 m²
SANIT.	3,97 m²
CONFORTO MOTORISTA	11,43 m²
SANIT.	4,21 m²
SANIT. MASC. FUNC.	2,09 m²
SANIT. FEM. FUNC.	2,09 m²
POSTO POLICIAL	8,44 m²
SANIT. MASC.	2,55 m²
SANIT.	3,71 m²
SANIT. PCO	6,03 m²
SANIT.	5,93 m²
SANIT. FEM.	3,48 m²
SANIT. MASC.	2,34 m²
SANIT. FEM.	2,28 m²
SANIT.	3,77 m²
SANIT.	3,73 m²
SANIT.	6,03 m²
CONFORTO/COPA MASCULINO	19,26 m²
PLANTÃO	9,86 m²
SALA ULTRASSONOGRAFIA	12,08 m²
CIRCULAÇÃO	4,14 m²
CONFORTO/COPA FEMININO	19,27 m²
ESPERA E RECEPCÃO OBSTÉTRICA	40,20 m²
ADMISÃO/TRAJEZ	37,25 m²
PRÉ PARTO	22,24 m²
EMERGÊNCIA PEDIÁTRICA	27,25 m²
EMERGÊNCIA ADULTO	49,46 m²
PROCEDIMENTOS INVASIVOS	18,12 m²
UTILIDADES	7,84 m²
ESTABILIZAÇÃO	49,37 m²
ESTABILIZAÇÃO	72,28 m²
TRATAMENTO ADULTO 01	7,83 m²
TRATAMENTO ADULTO 02	8,84 m²
RECEPCÃO E ESPERA ADULTO	73,79 m²
SERVICIO SOCIAL	8,11 m²
SANIT. FEM.	2,28 m²
RECEPCÃO E ESPERA PEDIÁTRICA	53,29 m²
OBSERVAÇÃO MASCULINA	114,04 m²
CONSULTÓRIO 02	10,26 m²
POSTO DE ENFERMAGEM	11,37 m²
ESTABILIZAÇÃO E EMERGÊNCIA	11,26 m²
OBSERVAÇÃO FEMININA	113,35 m²
LABORATÓRIO SATELITE	8,52 m²
ISOLAMENTO ADULTO	12,47 m²
OBSERVAÇÃO PEDIÁTRICA	40,20 m²
MACAS	5,64 m²
RECEPCÃO	5,29 m²
POSTO ENFERMAGEM	13,11 m²
CIRCULAÇÃO	246,32 m²
POSTO DE ENFERM. OBSERV. E ISOLAMENTO	11,91 m²
ROUPARIA	2,48 m²
GUARDA MACAS E C. DE RODAS	3,51 m²
ANTECÂMARA	6,37 m²
SANIT.	2,06 m²
SANIT.	2,02 m²
GUARDA CAD. DE RODAS	1,89 m²
GUARDA DE MACAS E CAD. DE RODAS	2,47 m²
CIRC.	5,74 m²
SERVICOR	2,90 m²
CANALIZ.	20,08 m²
Áreas Totais	1611,37 m²
Áreas Totais	1611,37 m²

1 LAYOUT BLOCO EMERGÊNCIA
1 : 100

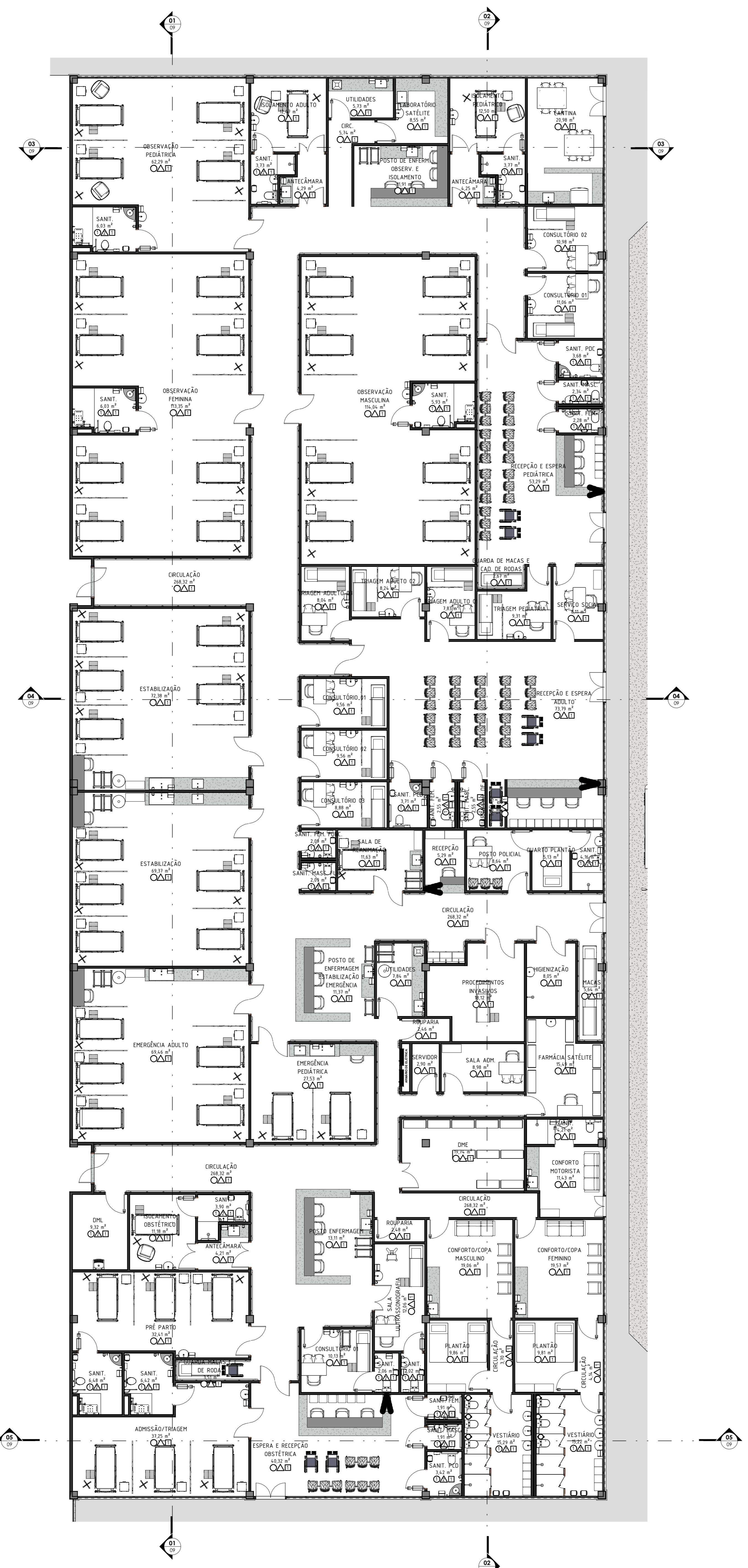
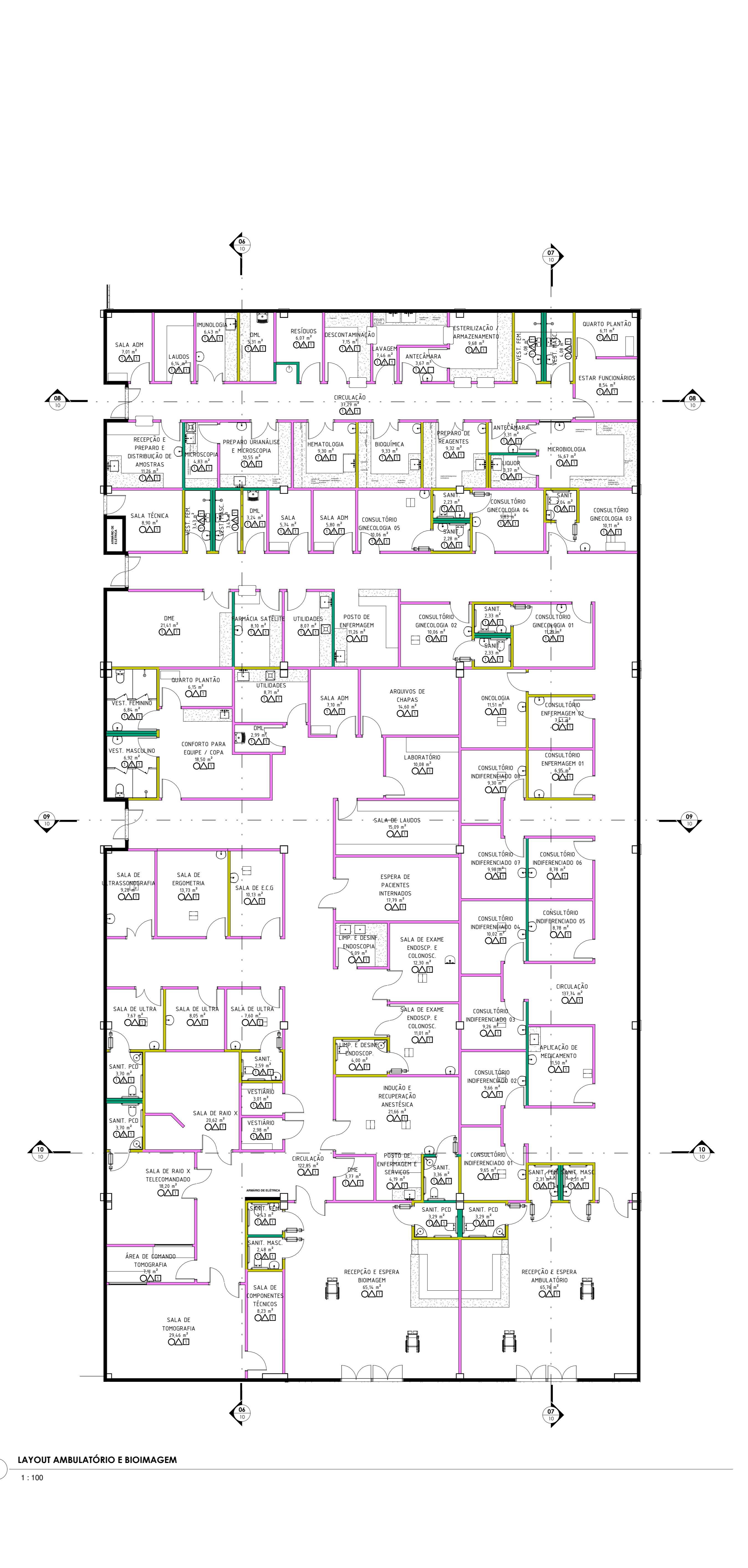


Tabela de ambiente - BIOMAGEM	
Nome	Área
LAIDOS	6,14 m²
IMUNOLOGIA	4,43 m²
ANTECÂMARA	3,47 m²
ESTAR FUNCIONÁRIOS	8,54 m²
BIOQUÍMICA	9,33 m²
HEMATOLOGIA	9,30 m²
RECEPCÃO E PREPARO E DISTRIBUIÇÃO DE AMOSTRAS	11,26 m²
SALA ADM.	2,03 m²
DIA	5,31 m²
QUARTO PLANTÃO	6,11 m²
PREPARO DE REAGENTES	9,32 m²
MICROSCÓPIA	4,83 m²
PREPARO URINA/ANÁLISE E MICROSCÓPIA	10,55 m²
VEST. FEM.	4,08 m²
VEST. MASC.	4,08 m²
DESCONTAMINAÇÃO	7,15 m²
LAVAGEM	7,46 m²
ESTERILIZAÇÃO / ARMAZENAMENTO	9,48 m²
CIRCULAÇÃO	37,29 m²
CIRCULAÇÃO	132,24 m²
ANTECÂMARA	3,31 m²
LÍQUOR	3,37 m²
RESÍDUOS	6,07 m²
Áreas Totais	302,68 m²
Áreas Totais	302,68 m²

Tabela de ambiente - AMBULATÓRIO	
Nome	Área
SALA ADM.	5,80 m²
CONSULTÓRIO GINECOLOGIA 08	15,30 m²
CONSULTÓRIO GINECOLOGIA 06	8,78 m²
CONSULTÓRIO GINECOLOGIA 04	10,02 m²
CONSULTÓRIO GINECOLOGIA 05	8,78 m²
CONSULTÓRIO GINECOLOGIA 02	9,48 m²
CONSULTÓRIO GINECOLOGIA 03	9,26 m²
CONSULTÓRIO GINECOLOGIA 07	9,19 m²
DIA	21,41 m²
UTILIDADES	6,07 m²
SALA TÉCNICA	6,90 m²
SALA	5,74 m²
CONSULTÓRIO GINECOLOGIA 03	10,11 m²
SANIT. PCO	3,29 m²
SANIT. FEM.	2,31 m²
SANIT. MASC.	2,31 m²
SANIT.	2,33 m²
CONSULTÓRIO GINECOLOGIA 02	11,29 m²
CONSULTÓRIO GINECOLOGIA 01	10,08 m²
SANIT.	2,33 m²
SANIT.	2,04 m²
SANIT.	2,28 m²
CONSULTÓRIO GINECOLOGIA 04	9,83 m²
CONSULTÓRIO GINECOLOGIA 04	10,04 m²
SANIT.	2,23 m²
SANIT.	3,43 m²
VEST. FEM.	3,24 m²
VEST. MASC.	3,43 m²
FARMACIA/REAGENTES, PATOS/QUÍMICAS	4,47 m²
CONSULTÓRIO GINECOLOGIA 01	9,48 m²
POSTO DE ENTORSEÇAM.	11,26 m²
SALA	11,26 m²
RECEPCÃO E ESPERA AMBULATÓRIO	45,49 m²
IMUNOLOGIA	4,86 m²
ANTECÂMARA	3,86 m²
ESTAR FUNCIONÁRIOS	9,30 m²
HEMATOLOGIA	8,54 m²
BIOQUÍMICA	9,33 m²
MICROSCÓPIA	14,67 m²
SALA ADM.	2,03 m²
DIA	5,31 m²
QUARTO PLANTÃO	6,11 m²
PREPARO DE REAGENTES	9,32 m²
MICROSCÓPIA	4,83 m²
PREPARO URINA/ANÁLISE E MICROSCÓPIA	10,55 m²
VEST. FEM.	4,08 m²
VEST. MASC.	4,08 m²
DESCONTAMINAÇÃO	7,15 m²
LAVAGEM	7,46 m²
ESTERILIZAÇÃO / ARMAZENAMENTO	9,48 m²
CIRCULAÇÃO	37,29 m²
CIRCULAÇÃO	132,24 m²
ANTECÂMARA	3,31 m²
LÍQUOR	3,37 m²
RESÍDUOS	6,07 m²
Áreas Totais	302,68 m²
Áreas Totais	302,68 m²

1 LAYOUT AMBULATÓRIO E BIOMAGEM
1 : 100



Nº	REQUERENTE	MODIFICAÇÃO	DATA	RESPONSÁVEL	VISTO
01					
02					
03					
04					
05					
06					
07					
08					
09					

APPROVAÇÃO INTERNA	RESP. BEATRIZ	VISTO	VERIFICAÇÃO	RESP. MOEMA	VISTO	APPROVAÇÃO	RESP. WECSLEI	VISTO
PROPRIETÁRIO (A):			PROJETO:			DATA: 08/06/2021		
PROPRIETÁRIO (B):			PROJETO:			ESCALA: 1:100		
PREFETURA MUNICIPAL DE BARREIRAS - BA			LAYOUT EMERGÊNCIA, AMBULATÓRIO E BIOMAGEM			PROJETO Nº: 04		
CNPJ: 13.854.405/0001-95			CNPJ: 13.854.405/0001-95			CPF: 047.13.854.405/0001-95		

PLANTA DE SITUAÇÃO

QUADRO DE ASSINATURAS

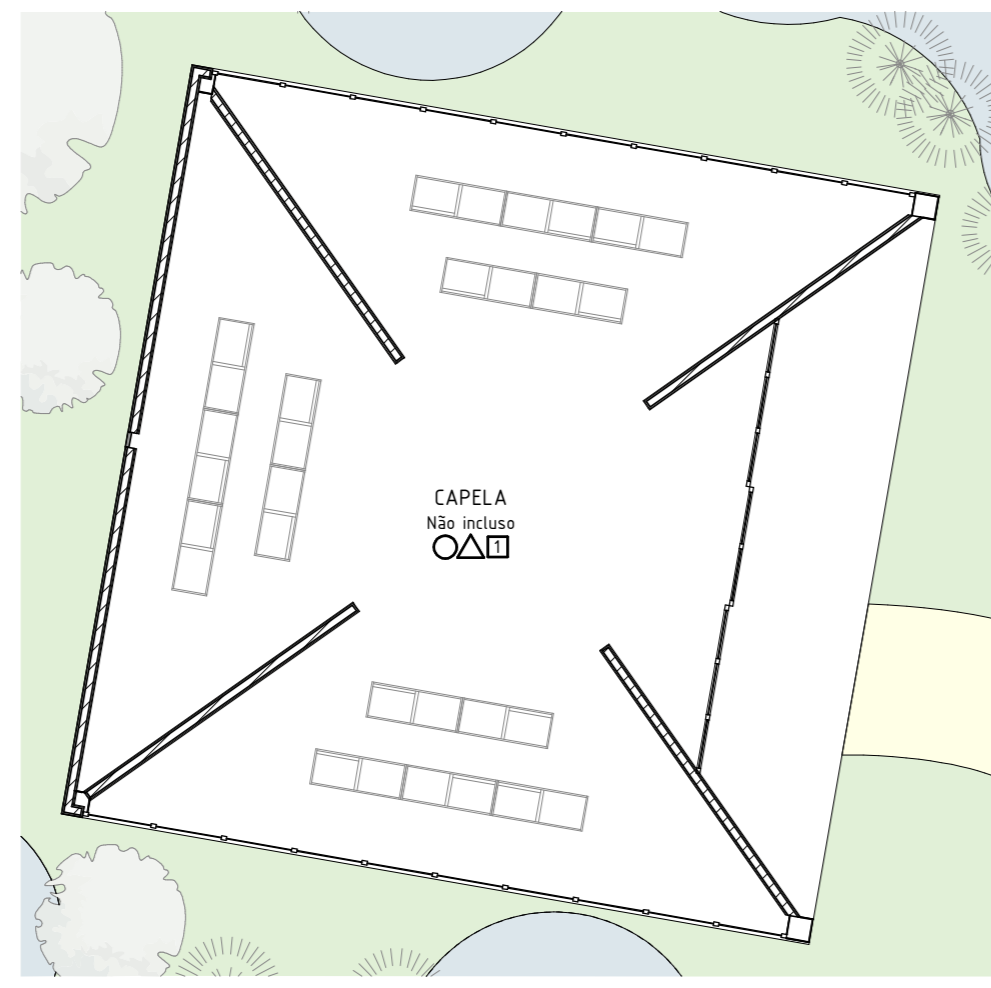
PROPRIETÁRIO (A):	PROPRIETÁRIO (B):	PROJETO:
WECSLEI DUARTE DE SOUZA	WECSLEI DUARTE DE SOUZA	WDS
CREA: BA - 05683702-0	CREA: BA - 05683702-0	EMPRESA

COORDENAÇÃO GERAL DO PROJETO: WECSLEI DUARTE DE SOUZA
COORDENAÇÃO TÉCNICA DO PROJETO: BEATRIZ CRISTINA MIRANDA DE SOUZA

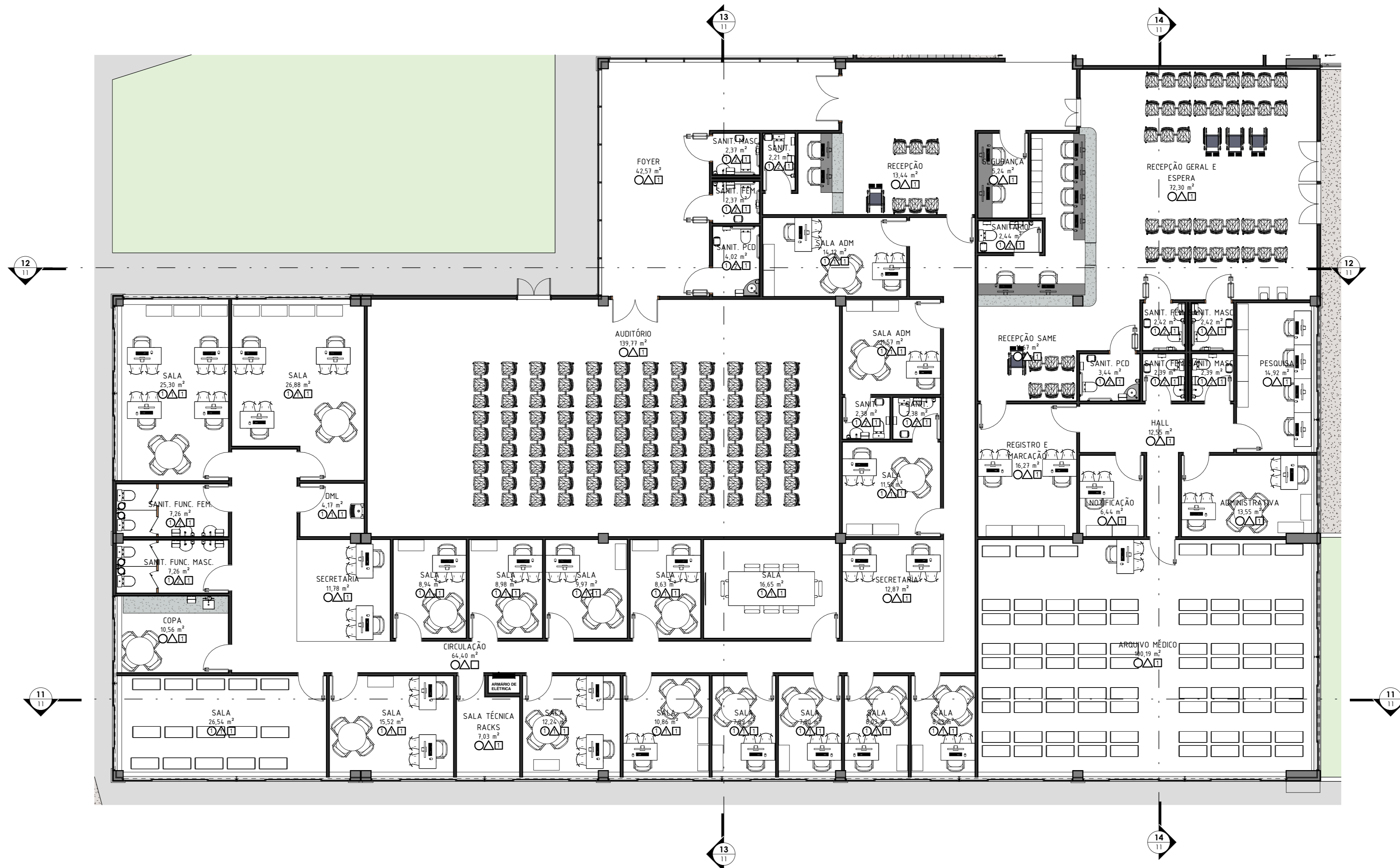
COORDENAÇÃO GERAL DO PROJETO: BEATRIZ CRISTINA MIRANDA DE SOUZA
COORDENAÇÃO TÉCNICA DO PROJETO: WECSLEI DUARTE DE SOUZA

APPROVAÇÃO:

AUTORIZAÇÃO DO PROJETO DE ENFERMAGEM: WECSLEI DUARTE DE SOUZA
AUTORIZAÇÃO DO PROJETO DE BIOMAGEM: WECSLEI DUARTE DE SOUZA
AUTORIZAÇÃO DO PROJETO DE LABORATÓRIO: WECSLEI DUARTE DE SOUZA
AUTORIZAÇÃO DO PROJETO DE RECEPÇÃO: WECSLEI DUARTE DE SOUZA
AUTORIZAÇÃO DO PROJETO DE RECEPÇÃO: WECSLEI DUARTE DE SOUZA



2 **TÉRREO ANTEPROJETO**
1:100



1 **LAYOUT BLOCO ADMINISTRAÇÃO**
1:100

Tabela de ambiente - ADMINISTRAÇÃO	
Nome	Área
SEGURANÇA	5,24 m²
SALA	8,94 m²
SALA	8,98 m²
SALA	8,43 m²
SALA	7,99 m²
SALA	10,66 m²
SALA	8,63 m²
PRESELA	14,92 m²
SALA	25,30 m²
SALA	26,88 m²
FOYER	42,57 m²
RECEPÇÃO GERAL E ESPERA	72,30 m²
SALA	11,51 m²
SALA	16,65 m²
NOTIFICAÇÃO	6,44 m²
RECEPÇÃO E MARCAÇÃO	14,27 m²
ADMINISTRATIVA	13,55 m²
SALA	9,97 m²
ARQUIVO MÉDICO	103,19 m²
SALA	7,90 m²
SALA	8,03 m²
SALA	12,24 m²
SALA	26,54 m²
AUDITÓRIO	139,77 m²
DIML	4,17 m²
CIRCULAÇÃO	64,40 m²
SANIT	2,23 m²
SANIT MASC.	2,37 m²
SANIT FEM.	2,37 m²
SALA ADM.	14,12 m²
SANIT FEM.	4,02 m²
SANITARIO	2,44 m²
SANIT FEM.	2,42 m²
SANIT MASC.	2,42 m²
SANIT FEM.	3,44 m²
SANIT FEM.	2,39 m²
HALL	12,55 m²
SANIT MASC.	2,39 m²
SANIT	2,38 m²
SALA ADM.	11,57 m²
SANIT	2,38 m²
SANIT FUNC. FEM.	7,26 m²
SANIT FUNC. MASC.	7,26 m²
SECRETARIA	12,87 m²
SECRETARIA	11,78 m²
RECEPÇÃO	13,44 m²
RECEPÇÃO SAME	11,67 m²
SALA TÉCNICA RACKS	7,63 m²
Ambientes: 40	819,06 m²

Tabela de ambiente - NUTRIÇÃO E DIETÉTICA	
Nome	Área
SALA DE NUTRICIONISTA	8,23 m²
SANITARIO FUNC. FEMININO	9,96 m²
RECEPÇÃO/LAVAGEM E GUARDA DE CARBÔNOS	10,12 m²
DESCANSO	9,56 m²
SANITARIO FUNC. MASCULINO	10,16 m²
DIML	7,41 m²
CÂMARA CARNES CONGELADAS	12,77 m²
CÂMARA CARNES DESCONGELADAS	8,44 m²
CÂMARA FRIO HORTIFRUT	11,43 m²
ANTECÂMARA	6,23 m²
DESCARTAVES	7,05 m²
RECEPÇÃO E MARCAÇÃO DE ALIMENTOS E UTENSÍLIOS	44,07 m²
LAVAGEM E GUARDA DE BANDEJAS	7,70 m²
RECEPÇÃO E LAVAGEM DE LOUÇAS DO REFEITÓRIO	88,84 m²
SANIT. FEM.	3,77 m²
LAVAGEM / GUARDA DE PANFILA	20,85 m²
COZIDA DE DIETAS ESPECIAIS	32,77 m²
COZIDA DE MASSAS E SOBREMESAS	14,11 m²
DESEJAN / LANCHES	6,63 m²
VERDURAS / LEGUMES CEREAS E FRUTAS	11,22 m²
COZIDA DE DIETAS NORMAIS	94,13 m²
PREPARO DE CARNES	11,47 m²
CÂMARA LANCHES	12,67 m²
DEPENSA DE ALIMENTOS EM TEMPERATURA AMBIENTE	20,71 m²
ÁREA DE PORCIONAMENTO DE DIETAS	30,04 m²
DISTRIBUIÇÃO REFEITÓRIO	14,17 m²
DIF. TEMPORARIO RESÍDUOS SÓLIDOS	10,05 m²
SANIT MASC.	3,71 m²
REFEREIO FUNCIONÁRIOS E ACCOMPANHANTES	80,13 m²
CIRCULAÇÃO	16,41 m²
Ambientes: 30	548,22 m²

Tabela de ambiente - LAVANDERIA	
Nome	Área
INCINERAÇÃO DE CARBÔNIO ROUPA SUJA	7,39 m²
VEST. DE ACESSO	3,88 m²
SANITARIO	3,88 m²
DIML	6,55 m²
RECEBIMENTO ROUPA SUJA	26,10 m²
CHEIRA	7,33 m²
SALA DE PROCESSAMENTO	67,15 m²
COSTURA	4,35 m²
SANITARIO	2,72 m²
DISTRIBUIÇÃO	16,89 m²
ARMAZENAGEM	33,67 m²
INCINERAÇÃO DE CARBÔNIO ROUPA LIMPAS	15,44 m²
DIML	2,51 m²
HIG. DO CARBÔNIO DE ROUPA SUJA	3,57 m²
GUARDA DE CARBÔNOS ROUPA SUJA	3,93 m²
CIRCULAÇÃO	17,75 m²
Ambientes: 14	205,55 m²

Tabela de ambiente - CAF	
Nome	Área
CONTROLADOS	4,05 m²
VEST. MASC.	4,13 m²
VEST. FEM.	4,13 m²
HALL DE DISPENSACAO	7,93 m²
DIML	15,46 m²
DILUIÇÃO DE OBRICIVIDAS	2,02 m²
CAF	71,90 m²
INSTRUMENTOS	4,15 m²
TERMOULABES	6,89 m²
MANUFATURA E TRAC. DE DOSES E RECONSTITUIÇÃO DE MEDICAMENTOS	16,39 m²
ADM CENTRO DE FERRIA	2,69 m²
RECEPÇÃO/DISTRIBUIÇÃO	11,11 m²
ANTECÂMARA	5,89 m²
Ambientes: 13	163,74 m²

3 **LAYOUT BLOCO APOIO TÉCNICO**
1:100



Tabela de ambiente - NECRÓTERIO	
Nome	Área
VELÓRIO	23,47 m²
GUARDA CADÁVER	22,40 m²
PREPARO CADÁVER	4,06 m²
SANIT.	18,61 m²
ESPERA	13,73 m²
Ambientes: 6	82,36 m²

Tabela de ambiente - ALMOXARIFADO	
Nome	Área
ALMOXARIFADO	105,06 m²
RECEP. INDICAÇÃO REGISTRO / DISTRIBUIÇÃO	13,18 m²
Ambientes: 2	118,25 m²

Tabela de ambiente - APOIO FUNCIONÁRIOS	
Nome	Área
ZELADORA VEST. MASC.	16,75 m²
ZELADORA VEST. FEM.	16,81 m²
VESTARIO FEMININO	25,93 m²
VESTARIO MASCULINO	25,93 m²
CIRCULAÇÃO	187,27 m²
RECEPÇÃO E GUARDA DE VOLUME	18,65 m²
CONTROLE DE FUNCIONÁRIOS	6,38 m²
Ambientes: 7	297,73 m²

ELABORAÇÃO	VERIFICAÇÃO	DATA	RESPONSÁVEL	VISTO
RES.P.	RES.P.			
BEATRIZ	MOEMA		WECSLEI	

APPROVAÇÃO INTERNA	ELABORAÇÃO	VERIFICAÇÃO	DATA	RESPONSÁVEL	VISTO
	RES.P.	RES.P.			
	BEATRIZ	MOEMA		WECSLEI	

PROPRIETÁRIO (A): PREFEITURA MUNICIPAL DE BARREIRAS - BA

PROJETO: CONSTRUÇÃO HOSPITAL EDSONNINA NEVES DE SOUZA

PROPRIETÁRIO (A): PREFEITURA MUNICIPAL DE BARREIRAS - BA

PROJETO: LAYOUT ADMINISTRAÇÃO, APOIO TÉCNICO E LOGÍSTICO

PROPRIETÁRIO (A): PREFEITURA MUNICIPAL DE BARREIRAS - BA

PROJETO: 05

PROPRIETÁRIO (A): PREFEITURA MUNICIPAL DE BARREIRAS - BA

PROJETO: RUA DAS TURBINAS, SN, BARREIRINHAS - BARREIRAS - BA

PLANTA DE SITUAÇÃO

QUADRO DE ASSINATURAS

PROPRIETÁRIO (A): PREFEITURA MUNICIPAL DE BARREIRAS - BA

PROJETO: CONSTRUÇÃO HOSPITAL EDSONNINA NEVES DE SOUZA

PROPRIETÁRIO (A): PREFEITURA MUNICIPAL DE BARREIRAS - BA

PROJETO: LAYOUT ADMINISTRAÇÃO, APOIO TÉCNICO E LOGÍSTICO

PROPRIETÁRIO (A): PREFEITURA MUNICIPAL DE BARREIRAS - BA

PROJETO: RUA DAS TURBINAS, SN, BARREIRINHAS - BARREIRAS - BA



Tabela de ambiente - INTERNAÇÃO	
Nome	Área
ENF. PSIQUIÁTRICA (2 LETOS)	26,50 m²
DME	4,77 m²
URUBADES	6,90 m²
ROUPARIA	5,39 m²
SALA ADM.	8,43 m²
ISOLAMENTO	17,12 m²
ANTECÂMARA	8,16 m²
ANTECÂMARA	6,29 m²
ANTECÂMARA	6,10 m²
ANTECÂMARA	5,89 m²
URUBADES	7,45 m²
ANTECÂMARA	5,98 m²
ISOLAMENTO	17,16 m²
ENF. PSIQUIÁTRICA (2 LETOS)	26,42 m²
ISOLAMENTO	16,80 m²
BRINQUEDOTECA	24,28 m²
ENF. CIRÚRGICA (4 LETOS)	39,35 m²
ISOLAMENTO	17,03 m²
DME	7,19 m²
SERVÍCIOS	10,28 m²
ISOLAMENTO	16,28 m²
ENF. CIRÚRGICA (4 LETOS)	26,17 m²
ENF. CIRÚRGICA (4 LETOS)	39,31 m²
SALA ADM.	8,60 m²
ROUPARIA	4,60 m²
ENTRADA	16,84 m²
SALA DE REUNIÕES	7,40 m²
SALA DE RECREAÇÃO	14,84 m²
SALA DE CONVIVÊNCIA	12,92 m²
ENF. PEDIÁTRICA (2 LETOS)	26,08 m²
ESTAR EQUIPE	26,77 m²
ENF. PEDIÁTRICA (4 LETOS)	39,26 m²
SERVÍCIOS	7,08 m²
DME	5,40 m²
DEP. MATERIAL E EQUIP.	9,20 m²
SALA TÉCNICA RACKS	4,47 m²
CONTROLE CLÍNICA PEDIÁTRICA / CIRÚRGICA	13,72 m²
ISOLAMENTO	15,50 m²
SALA DE EXAMES E CURATIVOS	8,46 m²
POSTO DE ENFERMAGEM / PRESCRIÇÃO MÉDICA	17,85 m²
LAB. SATELITE	5,46 m²
ENF. CIRÚRGICA (4 LETOS)	39,79 m²
ENF. CIRÚRGICA (4 LETOS)	40,19 m²
ENF. CIRÚRGICA (4 LETOS)	40,07 m²
ENF. CIRÚRGICA (4 LETOS)	39,49 m²
ENF. CIRÚRGICA (4 LETOS)	39,49 m²
ENF. CIRÚRGICA (4 LETOS)	49,39 m²
SANT.	4,97 m²
ENF. PSIQUIÁTRICA (2 LETOS)	4,97 m²
SANT.	4,63 m²
SANT.	4,61 m²
SANT.	5,26 m²
SANT. MASC.	2,34 m²
PLANTÃO FEM.	2,41 m²
SANT.	4,81 m²
COPIA	4,75 m²
PLANTÃO MASC.	6,39 m²
VESTIÁRIO MASC.	4,25 m²
SANT. FEM.	3,24 m²
ESTAR DE ACOMPANHANTES	12,87 m²
SANT. MASC.	3,24 m²
SANT.	5,02 m²
SANT.	4,64 m²
ROUPARIA	4,64 m²
SANT.	5,02 m²
SANT.	5,40 m²
CIRCULAÇÃO	28,80 m²
SANT. MASC.	2,41 m²
SALA TRABALHO EM GRUPO	14,56 m²
SANT. FEM.	2,50 m²
POSTO ENFERMAGEM / PRESCRIÇÃO MÉDICA	21,28 m²
POSTO ENFERMAGEM / PRESCRIÇÃO MÉDICA	13,38 m²
CIRC. CLÍNICA PEDIÁTRICA	49,39 m²
SANT.	5,18 m²
ANTECÂMARA	4,49 m²
SANT.	4,84 m²
SANT.	4,86 m²
SANT.	4,82 m²
SANT.	4,86 m²
SANT.	4,86 m²
SANT.	5,17 m²
SANT.	4,88 m²
SANT.	4,88 m²
SANT.	5,18 m²
SANT.	5,12 m²
CIRC. CLÍNICA E CIRÚRGICA	82,40 m²
ENF. PSIQUIÁTRICA (2 LETOS)	27,37 m²
DME	6,29 m²
CIRC. CLÍNICA PSIQUIÁTRICA	65,79 m²
FARMÁCIA SATELITE	7,21 m²
URUBADES	9,90 m²
SANT. FEM.	3,42 m²
FARMÁCIA SATELITE	7,81 m²
DME	5,89 m²
SALA TÉCNICA	4,02 m²
ESTAR EQUIPE	18,55 m²
ISOLAMENTO	17,16 m²
ANTECÂMARA	6,00 m²
SALA DE REUNIÕES OU TRAB. EM EQUIPE	8,43 m²
SERVÍCIOS	7,39 m²
ROUPARIA	4,24 m²
DEP. DE EQUIP. E MATERIAS	6,69 m²
ENF. MÉDICA (4 LETOS)	40,02 m²
ENF. MÉDICA (4 LETOS)	39,83 m²
ENF. MÉDICA (4 LETOS)	39,79 m²
URUBADES	39,83 m²
URUBADES	7,73 m²
ROUPARIA	5,39 m²
SANT. MASC.	3,20 m²
ENF. OBSTÉTRICA (4 LETOS)	35,88 m²
ENF. OBSTÉTRICA (4 LETOS)	36,10 m²
PLANTÃO FEM.	14,28 m²
ESTAR DE ACOMPANHANTES	24,11 m²
CUIDADOS RN	8,74 m²
ENF. OBSTÉTRICA (4 LETOS)	35,88 m²
DME	15,97 m²
ENF. MÉDICA (4 LETOS)	39,82 m²
ENF. MÉDICA (2 LETOS)	17,02 m²
ISOLAMENTO	17,10 m²
ISOLAMENTO	17,10 m²
CONTROLE CLÍNICA MÉDICA E OBSTÉTRICA	13,02 m²
SALA ADM.	8,72 m²
FARMÁCIA SATELITE	5,24 m²
URUBADES	9,20 m²
ENF. OBSTÉTRICA (4 LETOS)	35,83 m²
ENF. OBSTÉTRICA (4 LETOS)	36,28 m²
SANT.	4,88 m²
SANT.	4,78 m²
SANT.	4,82 m²
SANT.	4,83 m²
SANT.	5,01 m²
SANT.	5,06 m²
SANT.	5,09 m²
SANT.	5,01 m²
SANT.	4,80 m²
SANT.	4,82 m²
SANT.	5,06 m²
SANT.	5,09 m²
SANT.	4,97 m²
SALA DE EXAMES E CURATIVOS	9,44 m²
GUARDA DE MARCA E CADEIRAS	7,41 m²
COPIA	6,02 m²
ANTECÂMARA	5,65 m²
SANT.	6,10 m²
ANTECÂMARA	5,08 m²
SANT.	5,19 m²
SANT.	4,83 m²
SANT.	4,86 m²
SANT.	4,86 m²
SANT.	4,86 m²
ANTECÂMARA	6,17 m²
ISOLAMENTO	16,80 m²
ISOLAMENTO	17,16 m²
ISOLAMENTO	17,03 m²
ANTECÂMARA	6,13 m²
ANTECÂMARA	6,19 m²
ISOLAMENTO	17,20 m²
ISOLAMENTO	17,02 m²
ANTECÂMARA	6,35 m²
CIRC. CLÍNICA OBSTÉTRICA	77,77 m²
CIRC. CLÍNICA MÉDICA	86,07 m²
CIRCULAÇÃO	27,46 m²
POSTO DE ENFERMAGEM / PRESCRIÇÃO MÉDICA / SERVIÇO	17,43 m²
ENF. MÉDICA (4 LETOS)	39,83 m²
CONSULTÓRIO ENFERMAGEM G2	7,41 m²
CONSULTÓRIO ENFERMAGEM G1	4,95 m²
SALA EXAMES E CURATIVOS	9,20 m²
VESTIÁRIO FEM.	4,38 m²
POSTO INF.	13,72 m²
SANT. FEM.	5,02 m²
SALA DE RACKS	4,07 m²
COPIA	5,14 m²
PLANTÃO MASC.	13,85 m²
SANT. FUNC. MASC.	2,30 m²
SANT. FUNC. MASC.	2,30 m²
SANT.	4,47 m²
SANT.	4,29 m²
ÁREA DE RECREAÇÃO	27,76 m²
CUIDADOS RN	3,97 m²
CUIDADOS RN	4,05 m²
CUIDADOS RN	3,95 m²
CUIDADOS RN	3,97 m²
CUIDADOS RN	3,92 m²
HALL	20,84 m²
ÁREA DE RECREAÇÃO	2684,08 m²

2 LAYOUT BLOCO DE INTERNAÇÃO
1 : 100

07	08	09	10	11	12	13	14	15	16	17	18	19	20

APPROVAÇÃO INTERNA	RESP. BEATRIZ	VISTO	RESP. MOEMA	VISTO	RESP. WECSLEI	VISTO

PROPRIETÁRIO (A): PREFEITURA MUNICIPAL DE BARREIRAS - BA

PROJETO: CONSTRUÇÃO HOSPITAL EDSONNINA NEVES DE SOUZA

PLANTAS DO PROJETO: LAYOUT INTERNAÇÃO

PROPRIETÁRIO (A): WECSLEI DUARTE DE SOUZA
CNPJ: 13.854.405/0001-95

ENDEREÇO DO OBJETO: RUA DAS TURBINAS, SN, BARREIRINHAS - BARREIRAS - BA

DATA: 08/06/2021

PREÇO: R\$ 1.100,00

PROJETO Nº: 06

PROF. DR. CARLOS ALBERTO DE SOUZA

PLANTA DE SITUAÇÃO: QUADRO DE ASSIMETRIAS

PROPRIETÁRIO (A): WECSLEI DUARTE DE SOUZA
CNPJ: 13.854.405/0001-95

COORDENADOR GERAL DO PROJETO: BEATRIZ CRISTINA MIRANDA DE SOUZA
CNPJ: 13.854.405/0001-95

COORDENADOR DO PROJETO ARQUITETÔNICO: MOEMA SALES MEDEIROS
CNPJ: 13.854.405/0001-95

COORDENADOR DO PROJETO DE ENFERMAGEM: BEATRIZ CRISTINA MIRANDA DE SOUZA
CNPJ: 13.854.405/0001-95

COORDENADOR DO PROJETO DE VENTILAÇÃO, CLIMATIZAÇÃO, EXAUSTÃO E GASES: JEFFERSON COSTA CONCEIÇÃO SILVA
CNPJ: 13.854.405/0001-95

PROJETO ARQUITETÔNICO: 133,00 m²

PROJETO DE ENFERMAGEM: 152,00 m²

PROJETO DE VENTILAÇÃO, CLIMATIZAÇÃO, EXAUSTÃO E GASES: 99,00 m²

PROJETO DE INSTALAÇÃO DE EQUIPAMENTOS: 1.000,00 m²

TOTAL: 1.384,00 m²

ÁREA TOTAL DO TERRENO: 10.000,00 m²

ÁREA TOTAL CONTRUÍDA: 1.657,00 m²

Taboleta de ambiente - CPN

Nome	Área
SACADA	6,31 m²
QUARTO PPP	18,22 m²
SANIT.	4,79 m²
QUARTO PPP	16,14 m²
SACADA	6,14 m²
SACADA	6,05 m²
QUARTO PPP	14,52 m²
SANIT.	4,63 m²
SANIT.	4,67 m²
SACADA	6,14 m²
SACADA	5,93 m²
QUARTO PPP	16,64 m²
SANIT.	4,69 m²
QUARTO PPP	16,34 m²
SANIT.	4,59 m²
DEPÓSITO DE MATERIAS E EQUIPAMENTOS	6,18 m²
SALA DE CIDADOS	5,28 m²
FARMACIA SALETE	5,17 m²
ROUPARIA	3,36 m²
DME	5,36 m²
PLANTÃO	5,84 m²
SANIT.	3,19 m²
ESTAR/COPAFUNHANS	12,95 m²
CIRCULAÇÃO	28,27 m²
POSTO DE ENFERMAGEM/SERVICOS	12,25 m²
UTILIDADES	5,71 m²
SANIT. MASC.	3,45 m²
SANIT. FEM.	3,42 m²
ESTAR ACOMPANHANTES	16,64 m²
SANIT.	4,67 m²
SANIT.	4,68 m²
SANIT.	4,67 m²
CIRCULAÇÃO	35,74 m²
SANIT.	5,00 m²
QUARTO PPP	19,89 m²
QUARTO PPP	16,50 m²
QUARTO PPP	16,41 m²
QUARTO PPP	16,54 m²
QUARTO PPP	16,34 m²
DEAMBIÇÃO	14,22 m²
CIRCULAÇÃO	104,87 m²
Áreas Totais	646,43 m²

Áreas Totais: 62

Taboleta de ambiente - UTI

Nome	Área
ÁREA COLETTIVA DE TRATAMENTO INTENSIVO	187,03 m²
HIG. E PREP. DE EQUIP.	4,94 m²
SERVICO	5,37 m²
SANIT.	5,22 m²
ROUPARIA	4,03 m²
POSTO DE ENFERMAGEM	24,46 m²
ANEXCAMARA	5,74 m²
SANIT.	4,85 m²
ISOLAMENTO	11,23 m²
VESTIÁRIO FEM.	18,86 m²
VESTIÁRIO MASC.	17,22 m²
SANITÁRIO	4,56 m²
PLANTÃO MASC.	12,11 m²
ESTAR / COPA / FUNCIONARIOS	25,32 m²
SALA ADM	9,35 m²
DME	10,52 m²
ENTREVISTA	5,62 m²
SANIT. MASC.	2,97 m²
SANIT. FEM.	2,95 m²
PLANTÃO FEM.	12,26 m²
SANITÁRIO	4,55 m²
DME	8,86 m²
ANEXCAMARA	4,11 m²
ISOLAMENTO	12,61 m²
ÁREA TÉCNICA	7,23 m²
ENTREVISTA	6,61 m²
SALA ADM	8,89 m²
SANIT.	5,17 m²
ISOLADO	10,58 m²
UTILIDADES	4,86 m²
ROUPARIA	4,81 m²
DME	4,66 m²
CIDADÃO RN	5,98 m²
CIDADÃO RN	5,99 m²
POSTO DE ENFERMAGEM	14,92 m²
UTI	60,45 m²
CIRCULAÇÃO	26,09 m²
ISOLAMENTO	9,96 m²
DME	7,40 m²
ESTAR ACOMPANHANTES	20,88 m²
SANIT. FEM.	3,68 m²
SANIT. MASC.	3,86 m²
SANITÁRIO	5,06 m²
LAVANDERIA	4,81 m²
GUARDA INCUBADORA DE TRANSPORTE	5,47 m²
ORDENHA	9,72 m²
COPAFESTAR FUNCIONARIOS	17,72 m²
PLANTÃO FEMININO	14,62 m²
PLANTÃO MASCULINO	14,67 m²
VESTIÁRIO FEMININO	18,85 m²
CONTROLE DE MED.	2,41 m²
SANITÁRIO	4,75 m²
VESTIÁRIO MASCULINO	18,38 m²
RECEPÇÃO E CONTROLE UTI	10,70 m²
VESTIÁRIO	3,92 m²
UTILIDADES	5,57 m²
FARMACIA	5,74 m²
DME	5,58 m²
SANITÁRIO	4,18 m²
UTILIDADES	3,38 m²
FARMACIA	3,84 m²
HIG. E PREP. DE EQUIP.	4,37 m²
ROUPARIA	2,10 m²
ÁREA COLETTIVA DE TRATAMENTO INTENSIVO	80,44 m²
POSTO ENFERMAGEM/SERVICO	8,80 m²
FARMACIA	4,96 m²
SANIT. MASC.	1,95 m²
SANIT. FEM.	2,04 m²
SALA ADM	6,81 m²
HALL	4,78 m²
CIRCULAÇÃO UTI	134,08 m²
ANEXCAMARA	3,55 m²
HIG. E PREP. DE EQUIP.	5,45 m²
Áreas Totais	1140,34 m²

Áreas Totais: 73



1 LAYOUT BLOCO CENTRO CIRÚRGICO E UTI

1: 100

Taboleta de ambiente - CENTRO CIRÚRGICO

Nome	Área
SALA ADM	5,30 m²
SANIT. FEM.	3,67 m²
SANIT. MASC.	3,53 m²
SALA DE CIRURGIA DE MÉDIO PORTE	25,19 m²
SALA DE CIRURGIA DE MÉDIO PORTE	25,34 m²
CIRCULAÇÃO	26,23 m²
VESTIÁRIO BARRERA FEM.	16,11 m²
VESTIÁRIO BARRERA MASC.	16,14 m²
ESTAR/COPAFUNHANS	23,45 m²
ESPERA	20,53 m²
SALA DE OBSERVAÇÃO PRÉ E PÓS PARTO	13,06 m²
SALA DE CIRURGIA DE GRANDE PORTE	37,29 m²
SALA DE CIRURGIA DE MÉDIO PORTE	25,81 m²
NO BREAK	4,54 m²
CHEFIA	5,55 m²
ADONAL	5,46 m²
TRCOCA DE MACA	8,09 m²
POSTO DE ENFERMAGEM	12,23 m²
UTILIDADES	8,44 m²
DME	8,17 m²
SALA DE DISTRIBUIÇÃO DE HEMOCOMPONENTES	8,36 m²
FARMACIA	5,71 m²
DME	3,37 m²
CIRCULAÇÃO	39,28 m²
COPA	40,56 m²
SANIT.	5,11 m²
DEPÓSITO MATERIAL ESTERILIZADO	24,46 m²
CIRCULAÇÃO	35,76 m²
SALA DE PARTO CIRÚRGICO	20,34 m²
SALA DE PARTO CIRÚRGICO	20,42 m²
SALA DE PARTO CIRÚRGICO	20,51 m²
IT MÉDICO	11,31 m²
SALA ADM	10,36 m²
CIDADOS RN	5,94 m²
ENFERMEIA	12,17 m²
CIRCULAÇÃO	94,42 m²
Áreas Totais	718,25 m²

Áreas Totais: 37

Taboleta de ambiente - CxM

Nome	Área
HIG. E GUARDA DE CARRINHOS SUZOS	6,17 m²
ARMAZENAGEM E DISTRIBUIÇÃO DE MATERIAL ESTERILIZADO	22,50 m²
DME	3,23 m²
VESTIÁRIO	6,00 m²
SALA DE RECEPÇÃO E DESCONTAMINAÇÃO SEPARAÇÃO E LAVAGEM	10,44 m²
ESTERILIZAÇÃO QUÍMICA LÍQUIDA	47,69 m²
RECEPÇÃO ROUPA	10,13 m²
SALA DE PREPARO DE MATERIAS E ROUPA LIMPAS	47,69 m²
CIRCULAÇÃO	5,54 m²
SANIT.	2,93 m²
VESTIÁRIO	7,25 m²
DME	35,76 m²
SANITÁRIO MASC.	3,53 m²
SANITÁRIO FEM.	4,28 m²
HIG. GUARDA CARRINHOS LIMPOS	6,04 m²
CIRCULAÇÃO	7,68 m²
COODINAÇÃO	6,38 m²
VESTIÁRIO	5,22 m²
SALA ADM	10,36 m²
CIRCULAÇÃO	11,29 m²
Áreas Totais	144,85 m²

Áreas Totais: 18

Taboleta de ambiente - FORMULAS LÁCTEAS E ENTERAS

Nome	Área
PREPARO E ENVASE ENTERAS / FORMULAS LÁCTEAS	7,44 m²
SALA DE PREP. IN NATURA	4,39 m²
VESTIÁRIO	5,81 m²
INSURCO	24,47 m²
DME	2,28 m²
PREP. DISTRIBUIÇÃO/ARMAZENAGEM	7,71 m²
ESTERILIZAÇÃO	4,01 m²
LAVAGEM / RECEPÇÃO	8,45 m²
CIRC.	5,66 m²
Áreas Totais	99,27 m²

Áreas Totais: 10

Taboleta de ambiente - AGÊNCIA TRANSFERENCIAL

Nome	Área
SALA PARA ELOCASIM DE HEMOCOMPONENTES	7,18 m²
COOPAFESTAR / DISTRIBUIÇÃO	16,84 m²
SALA ADM	5,00 m²
Áreas Totais	29,23 m²

Áreas Totais: 3

REQUERENTE	MODIFICAÇÃO	DATA	RESPONSÁVEL	VISTO
01				
02				
03				
04				
05				
06				
07				
08				
09				
10				

APROVAÇÃO INTERNA

ELABORAÇÃO: RESP. VISTO: VERIFICAÇÃO: RESP. VISTO: APROVAÇÃO: RESP. VISTO: MOEMA WECSLEI

PROPRIETÁRIO (A): PREFEITURA MUNICIPAL DE BARREIRAS - BA



PROJETO: LAYOUT DO BLOCO CIRÚRGICO, CPN E UTI

PRIMEIRO DE PROJETO: CONSTRUÇÃO HOSPITAL EDSONNINA NEVES DE SOUZA

PROPRIETÁRIO (A): PREFEITURA MUNICIPAL DE BARREIRAS - BA

PROPRIETÁRIO (A): PREFEITURA MUNICIPAL DE BARREIRAS - BA

PROPRIETÁRIO (A): PREFEITURA MUNICIPAL DE BARREIRAS - BA

PROPRIETÁRIO (A): PREFEITURA MUNICIPAL DE BARREIRAS - BA

PROPRIETÁRIO (A): PREFEITURA MUNICIPAL DE BARREIRAS - BA

PROPRIETÁRIO (A): PREFEITURA MUNICIPAL DE BARREIRAS - BA

PROPRIETÁRIO (A): PREFEITURA MUNICIPAL DE BARREIRAS - BA

PROPRIETÁRIO (A): PREFEITURA MUNICIPAL DE BARREIRAS - BA

PROPRIETÁRIO (A): PREFEITURA MUNICIPAL DE BARREIRAS - BA

PROPRIETÁRIO (A): PREFEITURA MUNICIPAL DE BARREIRAS - BA

PROPRIETÁRIO (A): PREFEITURA MUNICIPAL DE BARREIRAS - BA

PROPRIETÁRIO (A): PREFEITURA MUNICIPAL DE BARREIRAS - BA

PROPRIETÁRIO (A): PREFEITURA MUNICIPAL DE BARREIRAS - BA

PROPRIETÁRIO (A): PREFEITURA MUNICIPAL DE BARREIRAS - BA

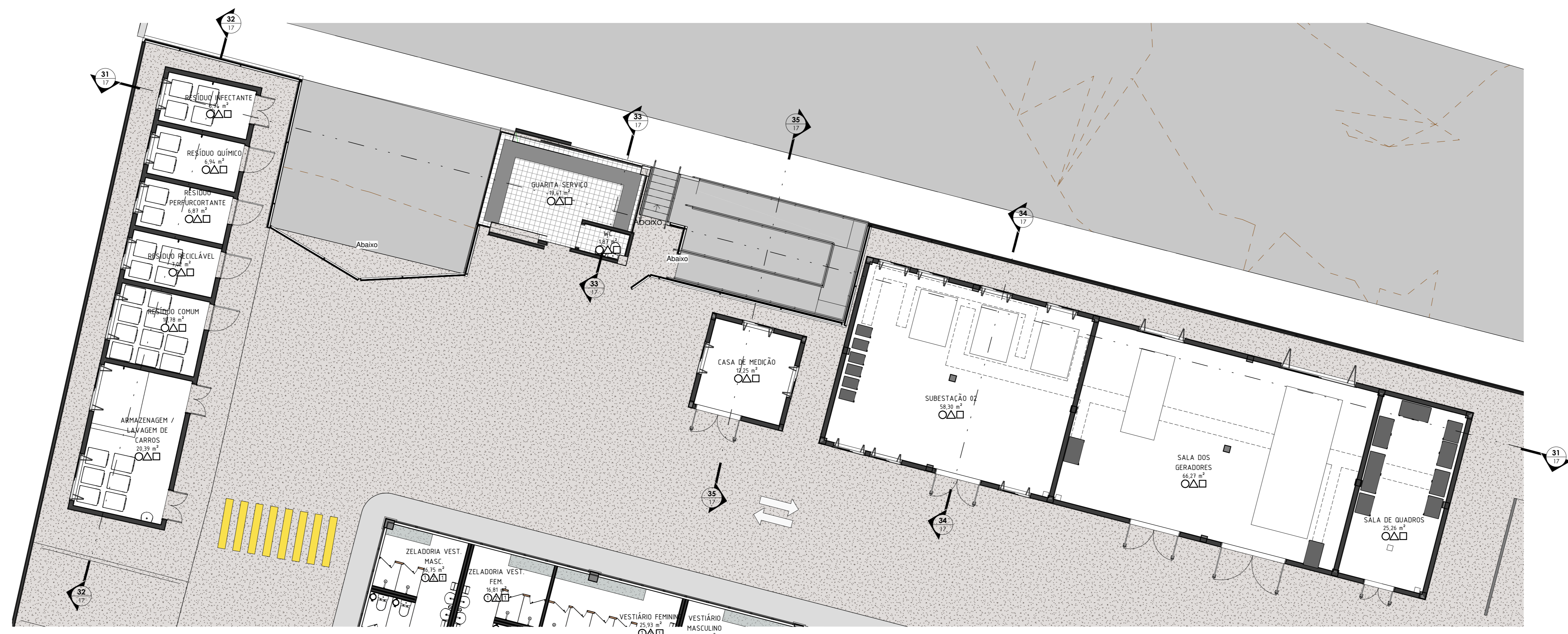
PROPRIETÁRIO (A): PREFEITURA MUNICIPAL DE BARREIRAS - BA

Tabela de ambiente - RESÍDUOS	
Nome	Área
RESÍDUO INFECTANTE	6,94 m²
RESÍDUO QUÍMICO	6,94 m²
RESÍDUO PERFURCORIANTE	6,87 m²
RESÍDUO RECICLÁVEL	7,02 m²
RESÍDUO COMUM	10,76 m²
ARMAZENAGEM / LAVAGEM DE CARROS	20,39 m²
Ambientes: 6	59,95 m²

Tabela de ambiente - QUARTA SERVIÇO	
Nome	Área
WC	1,83 m²
QUARTA SERVIÇO	19,41 m²
Ambientes: 2	21,28 m²

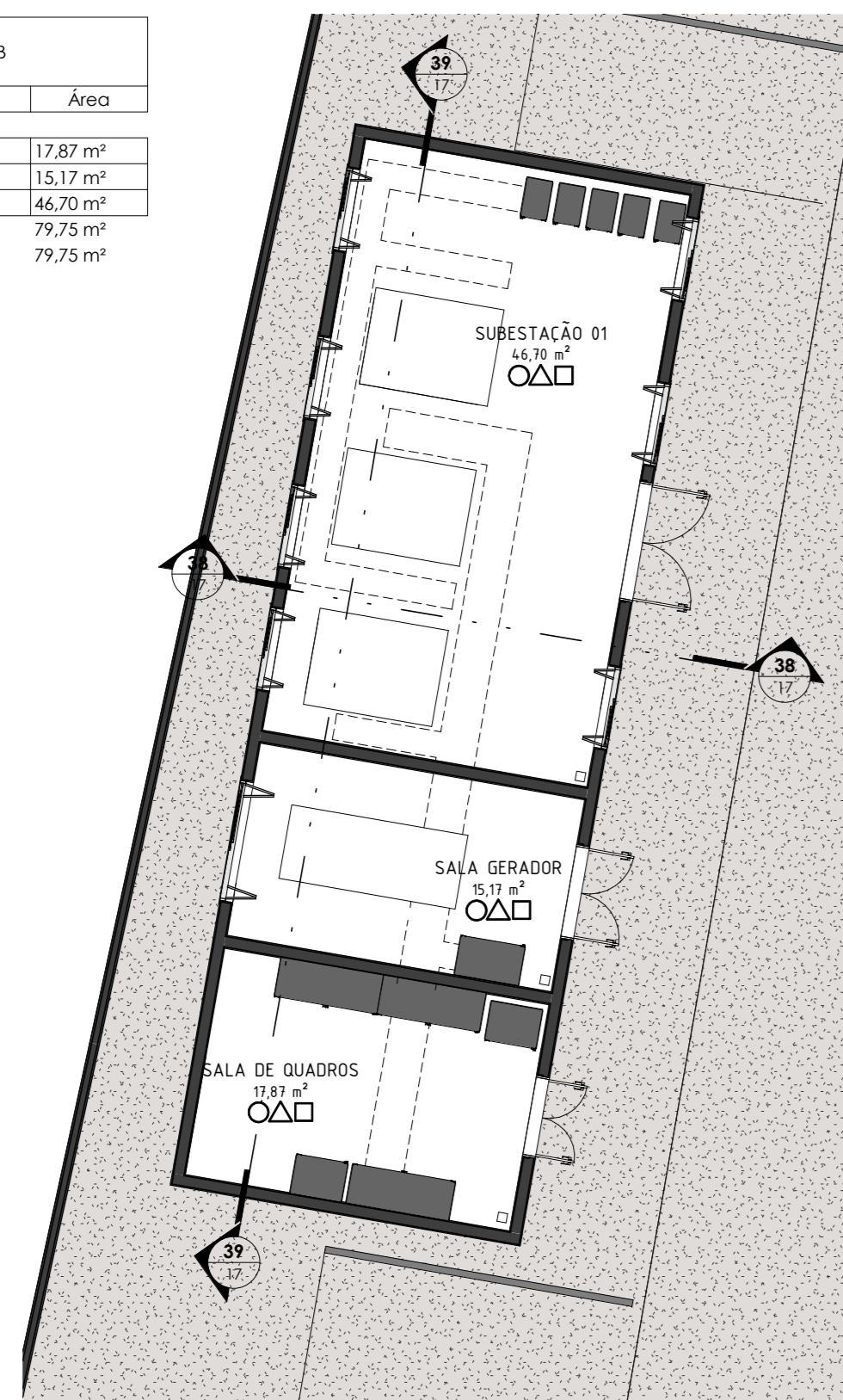
Tabela de ambiente - SUBESTAÇÃO A	
Nome	Área
SUBESTAÇÃO 02	58,30 m²
SALA DOS GERADORES	44,27 m²
SALA DE QUADROS	25,24 m²
Ambientes: 3	147,83 m²

Tabela de ambiente - CASA DE MEDIÇÃO	
Nome	Área
CASA DE MEDIÇÃO	12,25 m²
Ambientes: 1	12,25 m²



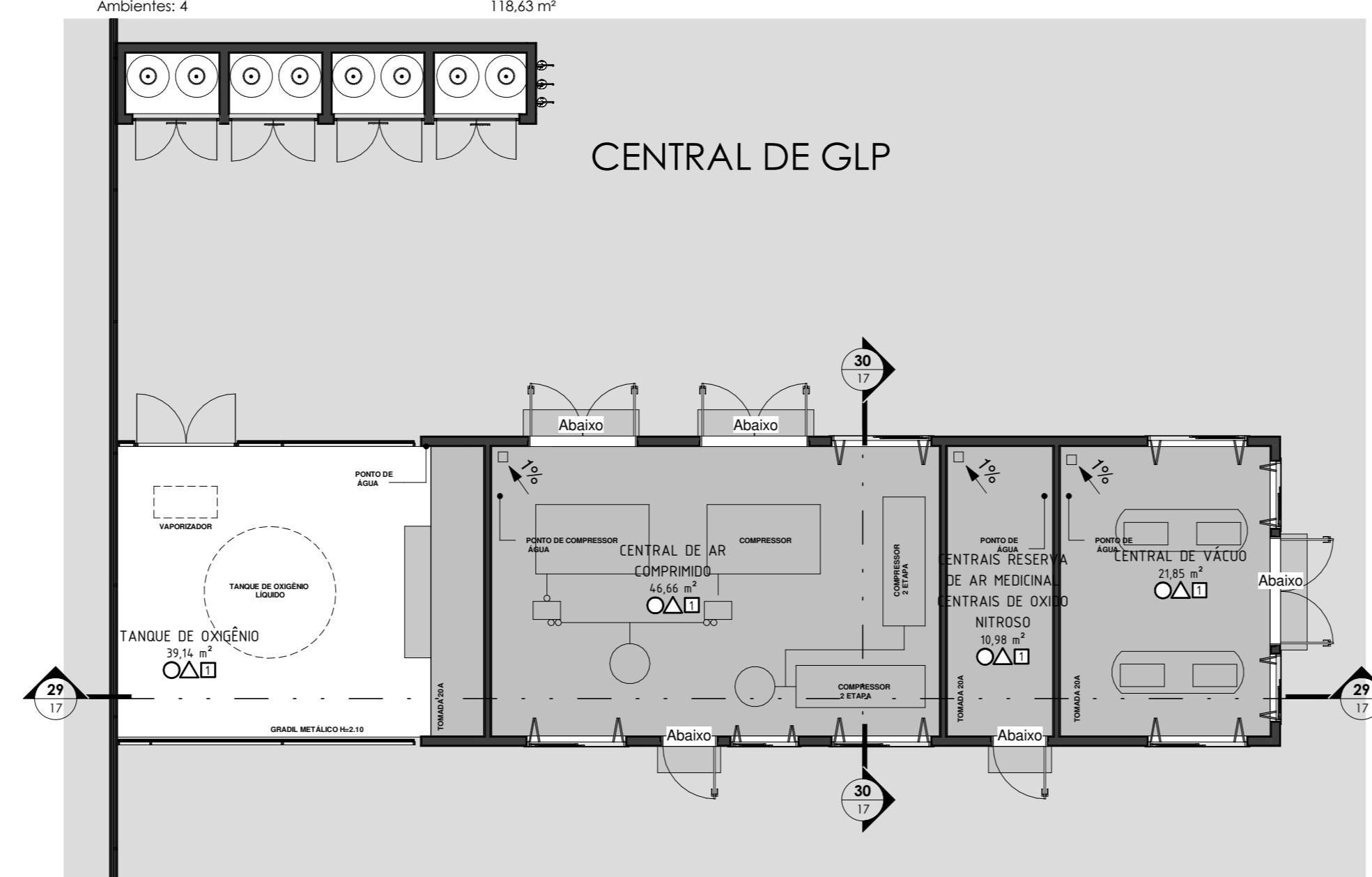
1 LAYOUT GUARITA DE SERVIÇO, RESÍDUOS, CASA DE MEDIÇÃO E SUBESTAÇÃO A
1 : 100

Tabela de ambiente - SUBESTAÇÃO B	
Nome	Área
SALA DE QUADROS	17,87 m²
SALA GERADOR	15,17 m²
SUBESTAÇÃO 01	46,70 m²
Ambientes: 3	79,75 m²



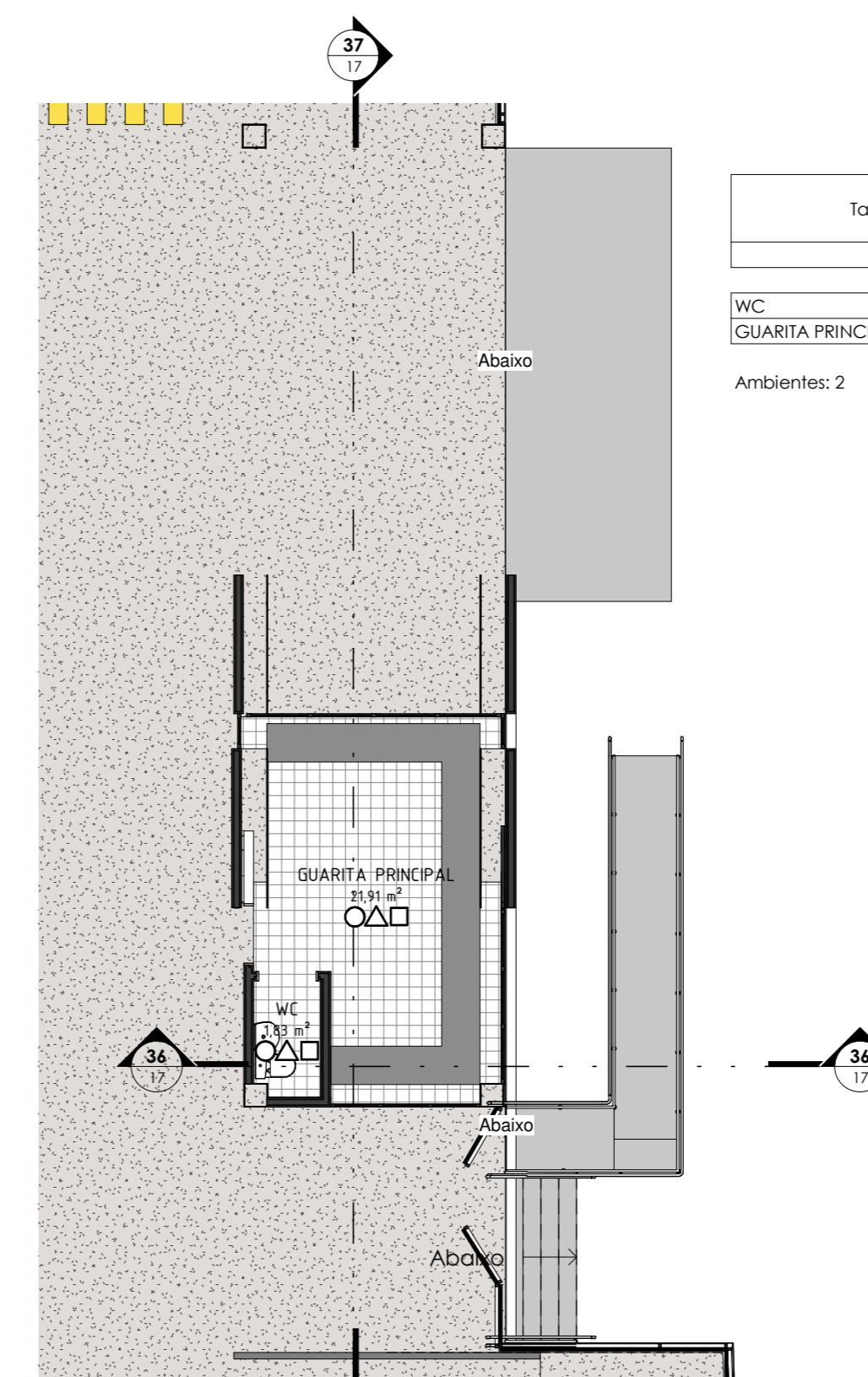
3 LAYOUT SUBESTAÇÃO B
1 : 100

Tabela de ambiente - CENTRAL DE GASES E GLP	
Nome	Área
TANQUE DE OXIGÊNIO	39,14 m²
CENTRAL DE AR COMPRIMIDO	46,66 m²
CENTRAL RESERVA DE AR MEDICINAL CENTRAS DE OXÍGENO NITROSO	110,98 m²
CENTRAL DE VÁCUO	21,85 m²
Ambientes: 4	118,63 m²



4 LAYOUT CENTRAL DE GASES E GLP
1 : 100

Tabela de ambiente - GUARITA PRINCIPAL	
Nome	Área
WC	1,83 m²
GUARITA PRINCIPAL	21,91 m²
Ambientes: 2	23,74 m²



2 LAYOUT GUARITA PRINCIPAL
1 : 100

REQUERENTE	MODIFICAÇÃO	DATA	RESPONSÁVEL	VISTO
07				
08				
09				
10				
11				
12				
13				
14				
15				
16				
17				
18				
19				
20				

APPROVAÇÃO INTERNA	ELABORAÇÃO	VERIFICAÇÃO	APPROVAÇÃO
RESP. BEATRIZ	VISTO	RESP. MOEMA	VISTO
RESP. WECSLEI	VISTO	RESP. WECSLEI	VISTO

PROPRIETÁRIO (A): **PREFEITURA MUNICIPAL DE BARREIRAS**
 CAPITAL: R\$ 318
 CONTRATO Nº: 089/2021

PROJETO: **WDS**
 EMPRESA: **WDS**

FINALIDADE DO PROJETO:	DATA: 08/06/2021
PRELIMINAR: 00	PRELIMINAR: 00
ESCALA: 1:100	ESCALA: 1:100

PROPRIETÁRIO (A): PREFEITURA MUNICIPAL DE BARREIRAS - BA	CPF/CNPJ: 13.654.405/0001-95
---	------------------------------

PROPRIETÁRIO (A): PREFEITURA MUNICIPAL DE BARREIRAS - BA	CPF/CNPJ: 13.654.405/0001-95
---	------------------------------

ENDEREÇO DA OBRA:	RUA DAS TURBINAS, SN, BARREIRINHAS - BARREIRAS - BA
-------------------	---

PLANTA DE SITUAÇÃO

QUADRO DE ASSINATURAS

PROPRIETÁRIO (A): **PREFEITURA MUNICIPAL DE BARREIRAS - BA**
 CNPJ: 13.654.405/0001-95

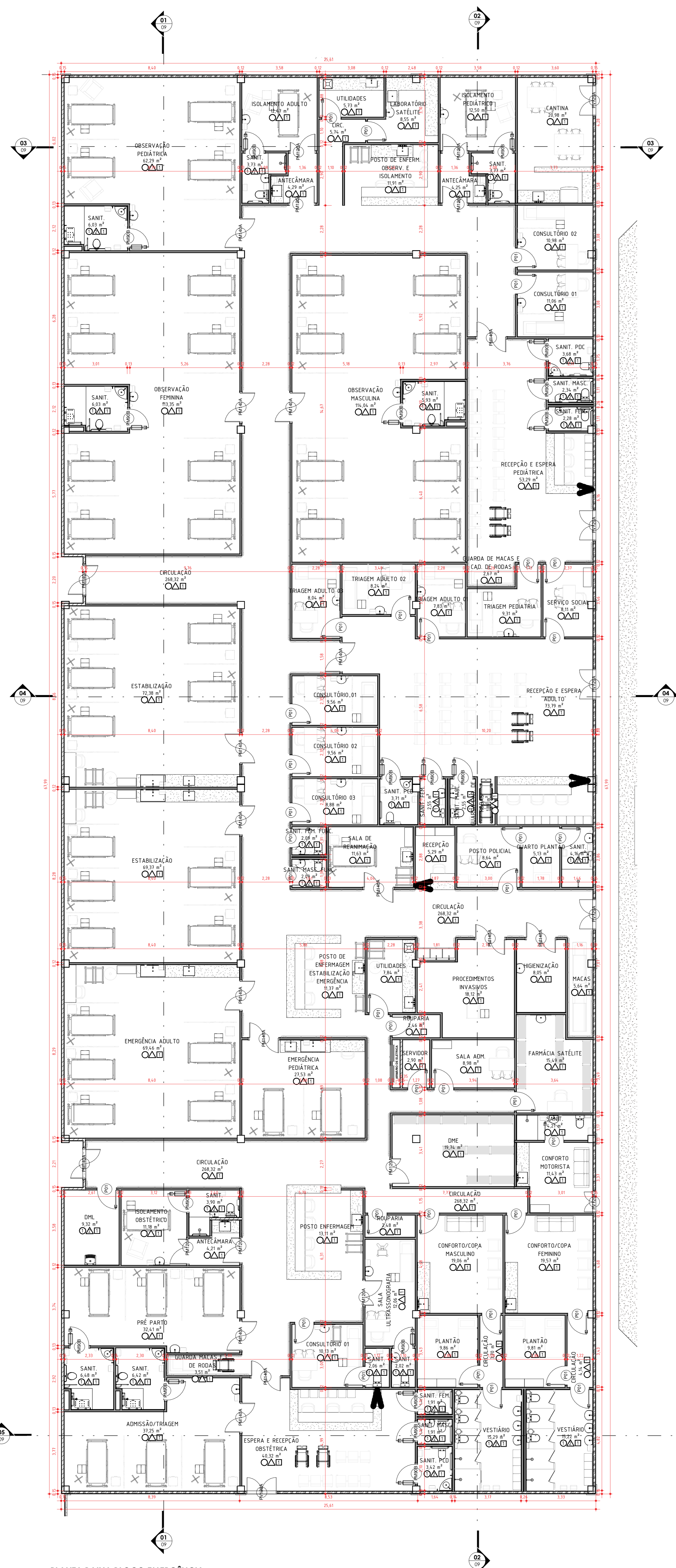
COORDENADOR GERAL DO PROJETO:
WECSLEI QUARTE DE SOUZA
 CREA - BA - 05683702-0

QUADRO DE ÁREAS
1 - ATENDIMENTO EM REGIM AMBULATORIAL: 133,00 m²
2 - ATENDIMENTO EM REGIM HOSPITALAR: 752,31 m²
3 - ATENDIMENTO EM REGIM DE INTERNAÇÃO: 110,80 m²
4 - ATENDIMENTO EM REGIM DE INTERNAÇÃO: 110,80 m²
5 - ATENDIMENTO EM REGIM DE INTERNAÇÃO: 110,80 m²
6 - ATENDIMENTO EM REGIM DE INTERNAÇÃO: 110,80 m²
7 - ATENDIMENTO EM REGIM DE INTERNAÇÃO: 110,80 m²
8 - ATENDIMENTO EM REGIM DE INTERNAÇÃO: 110,80 m²
9 - ATENDIMENTO EM REGIM DE INTERNAÇÃO: 110,80 m²
10 - ATENDIMENTO EM REGIM DE INTERNAÇÃO: 110,80 m²
11 - ATENDIMENTO EM REGIM DE INTERNAÇÃO: 110,80 m²
12 - ATENDIMENTO EM REGIM DE INTERNAÇÃO: 110,80 m²
13 - ATENDIMENTO EM REGIM DE INTERNAÇÃO: 110,80 m²
14 - ATENDIMENTO EM REGIM DE INTERNAÇÃO: 110,80 m²
15 - ATENDIMENTO EM REGIM DE INTERNAÇÃO: 110,80 m²
16 - ATENDIMENTO EM REGIM DE INTERNAÇÃO: 110,80 m²
17 - ATENDIMENTO EM REGIM DE INTERNAÇÃO: 110,80 m²
18 - ATENDIMENTO EM REGIM DE INTERNAÇÃO: 110,80 m²
19 - ATENDIMENTO EM REGIM DE INTERNAÇÃO: 110,80 m²
20 - ATENDIMENTO EM REGIM DE INTERNAÇÃO: 110,80 m²
21 - ATENDIMENTO EM REGIM DE INTERNAÇÃO: 110,80 m²
22 - ATENDIMENTO EM REGIM DE INTERNAÇÃO: 110,80 m²
23 - ATENDIMENTO EM REGIM DE INTERNAÇÃO: 110,80 m²
24 - ATENDIMENTO EM REGIM DE INTERNAÇÃO: 110,80 m²
25 - ATENDIMENTO EM REGIM DE INTERNAÇÃO: 110,80 m²
26 - ATENDIMENTO EM REGIM DE INTERNAÇÃO: 110,80 m²
27 - ATENDIMENTO EM REGIM DE INTERNAÇÃO: 110,80 m²
28 - ATENDIMENTO EM REGIM DE INTERNAÇÃO: 110,80 m²
29 - ATENDIMENTO EM REGIM DE INTERNAÇÃO: 110,80 m²
30 - ATENDIMENTO EM REGIM DE INTERNAÇÃO: 110,80 m²
31 - ATENDIMENTO EM REGIM DE INTERNAÇÃO: 110,80 m²
32 - ATENDIMENTO EM REGIM DE INTERNAÇÃO: 110,80 m²
33 - ATENDIMENTO EM REGIM DE INTERNAÇÃO: 110,80 m²
34 - ATENDIMENTO EM REGIM DE INTERNAÇÃO: 110,80 m²
35 - ATENDIMENTO EM REGIM DE INTERNAÇÃO: 110,80 m²
36 - ATENDIMENTO EM REGIM DE INTERNAÇÃO: 110,80 m²
37 - ATENDIMENTO EM REGIM DE INTERNAÇÃO: 110,80 m²
38 - ATENDIMENTO EM REGIM DE INTERNAÇÃO: 110,80 m²
39 - ATENDIMENTO EM REGIM DE INTERNAÇÃO: 110,80 m²
40 - ATENDIMENTO EM REGIM DE INTERNAÇÃO: 110,80 m²
41 - ATENDIMENTO EM REGIM DE INTERNAÇÃO: 110,80 m²
42 - ATENDIMENTO EM REGIM DE INTERNAÇÃO: 110,80 m²
43 - ATENDIMENTO EM REGIM DE INTERNAÇÃO: 110,80 m²
44 - ATENDIMENTO EM REGIM DE INTERNAÇÃO: 110,80 m²
45 - ATENDIMENTO EM REGIM DE INTERNAÇÃO: 110,80 m²
46 - ATENDIMENTO EM REGIM DE INTERNAÇÃO: 110,80 m²
47 - ATENDIMENTO EM REGIM DE INTERNAÇÃO: 110,80 m²
48 - ATENDIMENTO EM REGIM DE INTERNAÇÃO: 110,80 m²
49 - ATENDIMENTO EM REGIM DE INTERNAÇÃO: 110,80 m²
50 - ATENDIMENTO EM REGIM DE INTERNAÇÃO: 110,80 m²
51 - ATENDIMENTO EM REGIM DE INTERNAÇÃO: 110,80 m²
52 - ATENDIMENTO EM REGIM DE INTERNAÇÃO: 110,80 m²
53 - ATENDIMENTO EM REGIM DE INTERNAÇÃO: 110,80 m²
54 - ATENDIMENTO EM REGIM DE INTERNAÇÃO: 110,80 m²
55 - ATENDIMENTO EM REGIM DE INTERNAÇÃO: 110,80 m²
56 - ATENDIMENTO EM REGIM DE INTERNAÇÃO: 110,80 m²
57 - ATENDIMENTO EM REGIM DE INTERNAÇÃO: 110,80 m²
58 - ATENDIMENTO EM REGIM DE INTERNAÇÃO: 110,80 m²
59 - ATENDIMENTO EM REGIM DE INTERNAÇÃO: 110,80 m²
60 - ATENDIMENTO EM REGIM DE INTERNAÇÃO: 110,80 m²
61 - ATENDIMENTO EM REGIM DE INTERNAÇÃO: 110,80 m²
62 - ATENDIMENTO EM REGIM DE INTERNAÇÃO: 110,80 m²
63 - ATENDIMENTO EM REGIM DE INTERNAÇÃO: 110,80 m²
64 - ATENDIMENTO EM REGIM DE INTERNAÇÃO: 110,80 m²
65 - ATENDIMENTO EM REGIM DE INTERNAÇÃO: 110,80 m²
66 - ATENDIMENTO EM REGIM DE INTERNAÇÃO: 110,80 m²
67 - ATENDIMENTO EM REGIM DE INTERNAÇÃO: 110,80 m²
68 - ATENDIMENTO EM REGIM DE INTERNAÇÃO: 110,80 m²
69 - ATENDIMENTO EM REGIM DE INTERNAÇÃO: 110,80 m²
70 - ATENDIMENTO EM REGIM DE INTERNAÇÃO: 110,80 m²
71 - ATENDIMENTO EM REGIM DE INTERNAÇÃO: 110,80 m²
72 - ATENDIMENTO EM REGIM DE INTERNAÇÃO: 110,80 m²
73 - ATENDIMENTO EM REGIM DE INTERNAÇÃO: 110,80 m²
74 - ATENDIMENTO EM REGIM DE INTERNAÇÃO: 110,80 m²
75 - ATENDIMENTO EM REGIM DE INTERNAÇÃO: 110,80 m²
76 - ATENDIMENTO EM REGIM DE INTERNAÇÃO: 110,80 m²
77 - ATENDIMENTO EM REGIM DE INTERNAÇÃO: 110,80 m²
78 - ATENDIMENTO EM REGIM DE INTERNAÇÃO: 110,80 m²
79 - ATENDIMENTO EM REGIM DE INTERNAÇÃO: 110,80 m²
80 - ATENDIMENTO EM REGIM DE INTERNAÇÃO: 110,80 m²
81 - ATENDIMENTO EM REGIM DE INTERNAÇÃO: 110,80 m²
82 - ATENDIMENTO EM REGIM DE INTERNAÇÃO: 110,80 m²
83 - ATENDIMENTO EM REGIM DE INTERNAÇÃO: 110,80 m²
84 - ATENDIMENTO EM REGIM DE INTERNAÇÃO: 110,80 m²
85 - ATENDIMENTO EM REGIM DE INTERNAÇÃO: 110,80 m²
86 - ATENDIMENTO EM REGIM DE INTERNAÇÃO: 110,80 m²
87 - ATENDIMENTO EM REGIM DE INTERNAÇÃO: 110,80 m²
88 - ATENDIMENTO EM REGIM DE INTERNAÇÃO: 110,80 m²
89 - ATENDIMENTO EM REGIM DE INTERNAÇÃO: 110,80 m²
90 - ATENDIMENTO EM REGIM DE INTERNAÇÃO: 110,80 m²
91 - ATENDIMENTO EM REGIM DE INTERNAÇÃO: 110,80 m²
92 - ATENDIMENTO EM REGIM DE INTERNAÇÃO: 110,80 m²
93 - ATENDIMENTO EM REGIM DE INTERNAÇÃO: 110,80 m²
94 - ATENDIMENTO EM REGIM DE INTERNAÇÃO: 110,80 m²
95 - ATENDIMENTO EM REGIM DE INTERNAÇÃO: 110,80 m²
96 - ATENDIMENTO EM REGIM DE INTERNAÇÃO: 110,80 m²
97 - ATENDIMENTO EM REGIM DE INTERNAÇÃO: 110,80 m²
98 - ATENDIMENTO EM REGIM DE INTERNAÇÃO: 110,80 m²
99 - ATENDIMENTO EM REGIM DE INTERNAÇÃO: 110,80 m²
100 - ATENDIMENTO EM REGIM DE INTERNAÇÃO: 110,80 m²

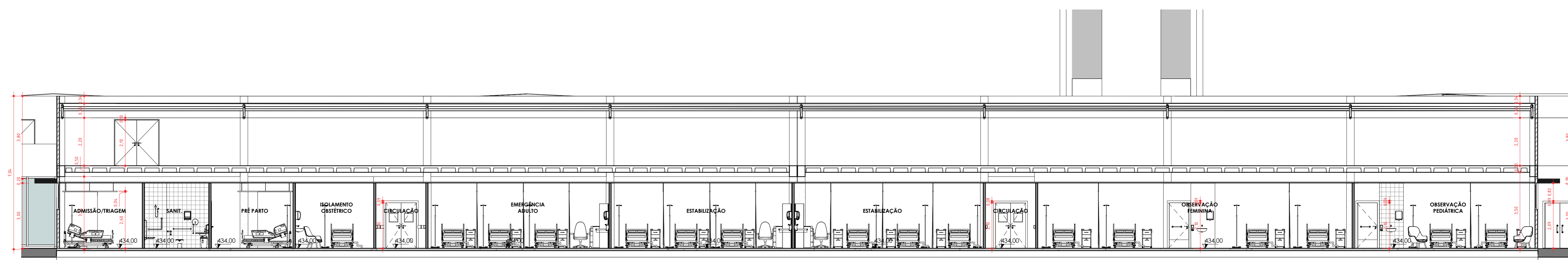
OUTRA DO PROJETO (ESTRUTURAL E METAIS) PRECISO: CAIO PIEDADE NUNES CREA - BA - 071.869.010-0

OUTRA DO PROJETO (ELETRO): REDES, AUTOMAÇÃO, LÓGICA E SPA JEFFERSON COSTA CONCEIÇÃO SILVA CREA - BA - 05156541-3-0

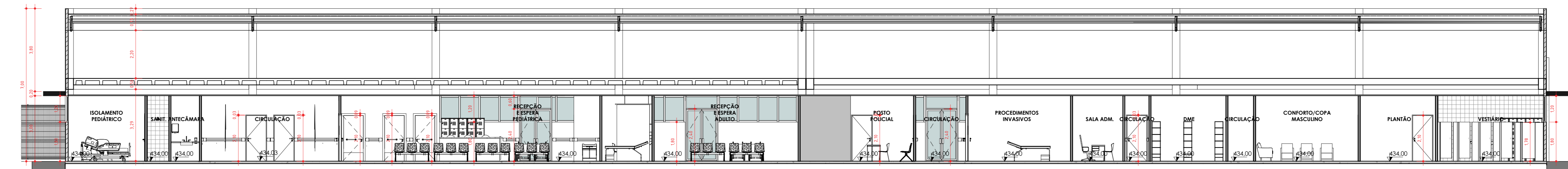
OUTRA DO PROJETO (VENTILAÇÃO, CLIMATIZAÇÃO, EXAUSTÃO E GASES M) PIEDRO AUGUSTO GONCALVES SILVA CREA - BA - 10181112-9-0
--



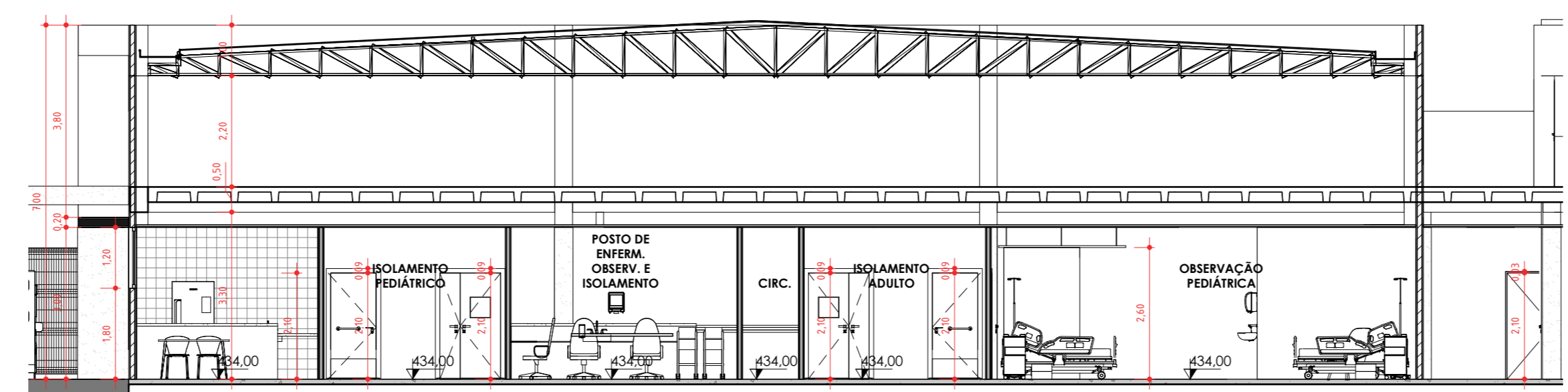
PLANTA BAIXA BLOCO EMERGÊNCIA
ESC: 1 : 100



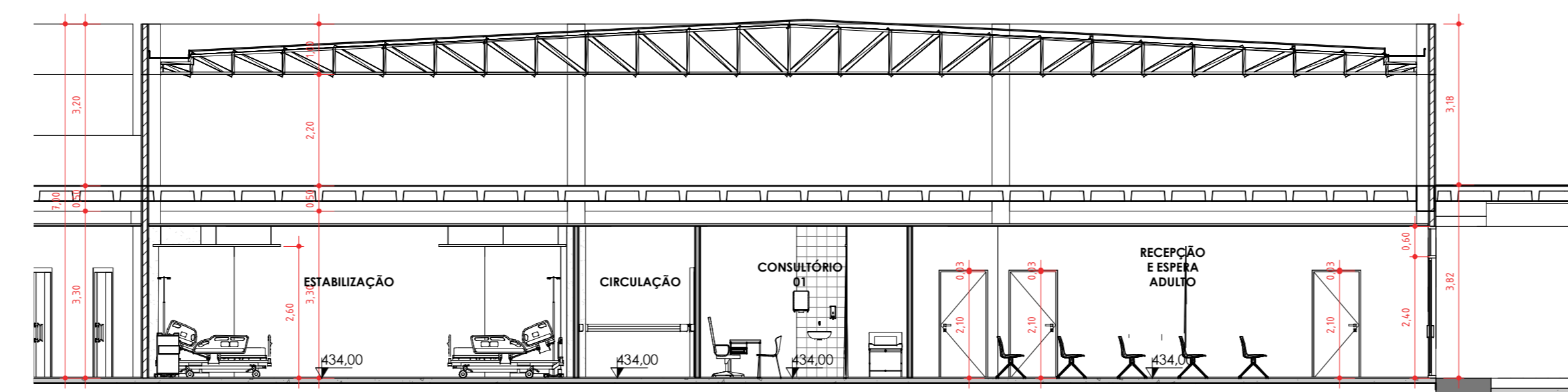
COORTE 01
ESC: 1 : 100



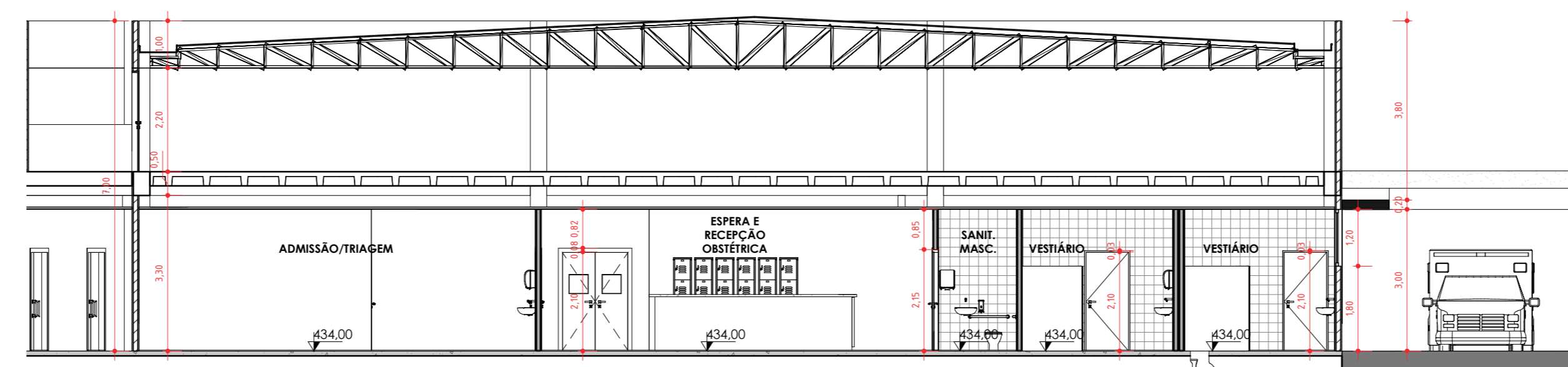
COORTE 02
ESC: 1 : 100



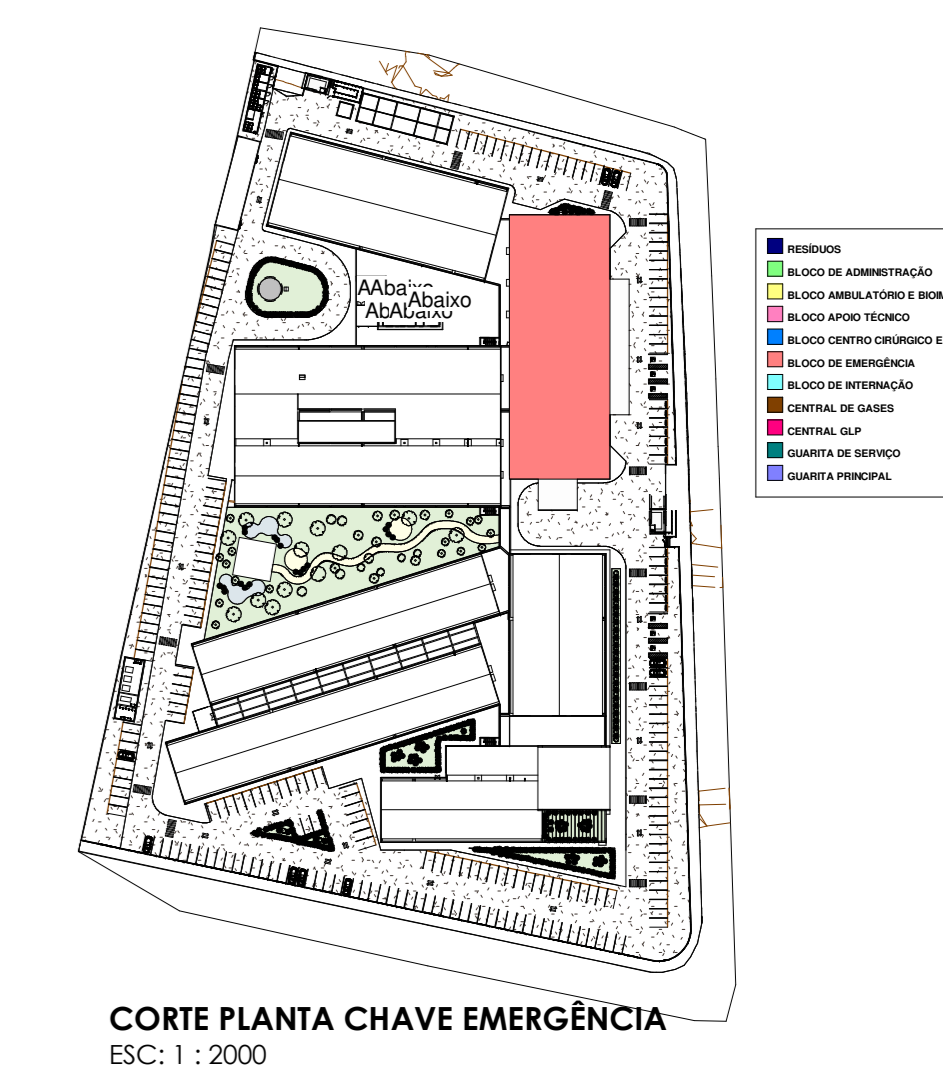
COORTE 03
ESC: 1 : 100



COORTE 04
ESC: 1 : 100



COORTE 05
ESC: 1 : 100



CORTE PLANTA CHAVE EMERGÊNCIA
ESC: 1 : 2000

07	08	09	10	11	12

REQUERENTE	MODIFICAÇÃO	DATA	RESPONSÁVEL	VISTO

APPROVAÇÃO INTERNA	RESP.	VISTO	VERIFICAÇÃO	RESP.	VISTO	APPROVAÇÃO	RESP.	VISTO

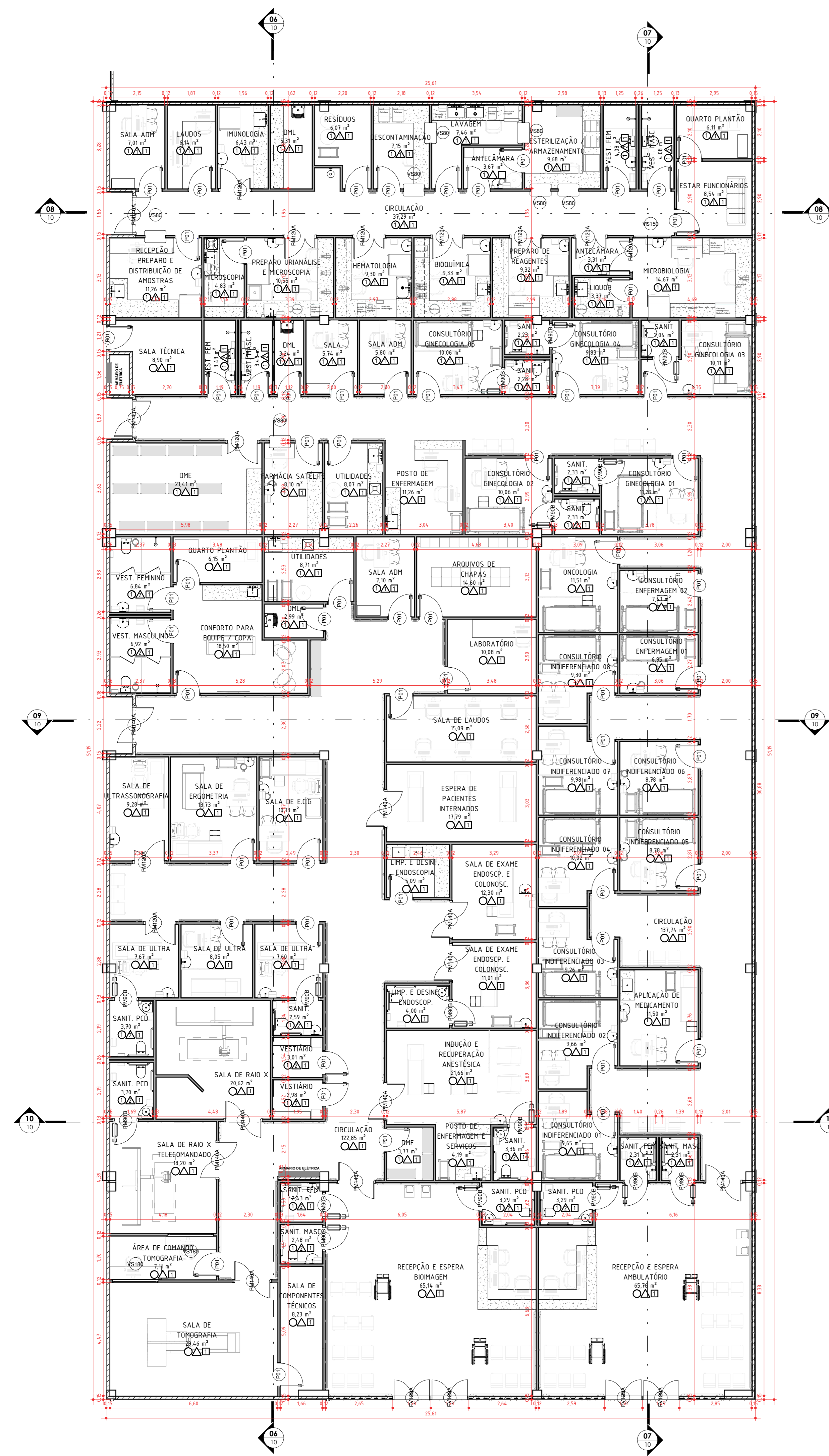
PROPRIETÁRIO (A): PREFEITURA MUNICIPAL DE BARREIRAS - BA
PROJETO: CONSTRUÇÃO HOSPITAL EDSONNINA NEVES DE SOUZA
PLANTA BAIXA E CORTES DE EMERGÊNCIA
PROPRIETÁRIO (A): WDS ENGENHARIA
DATA: 08/06/2021
PROJETA: BEATRIZ CRIVSTINA MIRANDA DE SOUZA
PROJETO: 09
OPF/OPR: 13.654.405/0001-95
RUA DAS TURBINAS, SN, BARREIRINHAS - BARREIRAS - BA

PLANTA DE SITUAÇÃO
QUADRO DE ASSINATURAS
PROPRIETÁRIO (A): PREFEITURA MUNICIPAL DE BARREIRAS - BA
PROJETA: WDS ENGENHARIA
OPF/OPR: 13.654.405/0001-95
PROJETO: 09
PROPRIETÁRIO (A): WDS ENGENHARIA
PROJETA: BEATRIZ CRIVSTINA MIRANDA DE SOUZA
OPF/OPR: 13.654.405/0001-95

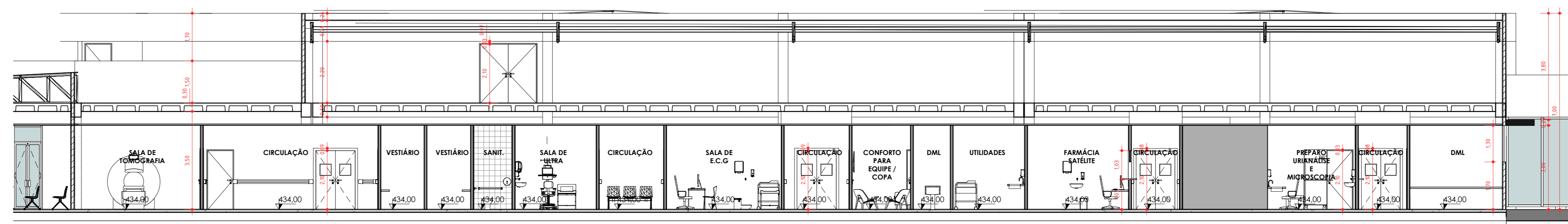
QUADRO DE ÁREAS

1 - ATENDIMENTO EM REGIM AMBULATORIAL	33,00 m²
2 - ATENDIMENTO HOSPITALAR	75,00 m²
3 - ATENDIMENTO HOSPITALAR DE INTENSIVIDADE	13,80 m²
4 - ATENDIMENTO HOSPITALAR DE TERAPIAS	99,00 m²
5 - ATENDIMENTO HOSPITALAR DE TERAPIAS	1.200,00 m²
6 - ATENDIMENTO HOSPITALAR DE TERAPIAS	1.200,00 m²
TOTAL	1.610,80 m²
ÁREA DE SERVIÇOS DE APOIO E CIRCULAÇÃO	946,20 m²
ÁREA TOTAL CONSTRUIDA	1.657,00 m²

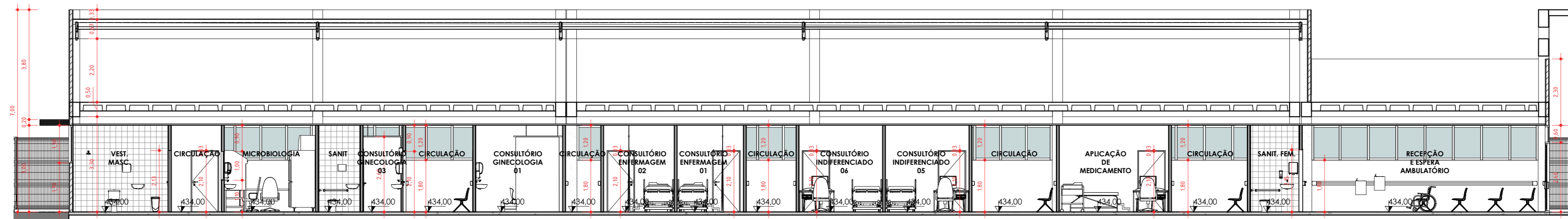
APPROVAÇÃO:
AUTORIA DO PROJETO DE VENTILAÇÃO, CLIMATIZAÇÃO, EXAUSTÃO E SANEAMENTO: CAIO PIEDADE NEVES
CREA: BA - 07184962-0/2008
AUTORIA DO PROJETO ELÉTRICO, REDES, APLICAÇÃO, LÓGICA E SPA: JEFFERSON COSTA CONCEIÇÃO SILVA
CREA: BA - 051565421-9/0
AUTORIA DO PROJETO DE VENTILAÇÃO, CLIMATIZAÇÃO, EXAUSTÃO E SANEAMENTO: PEDRO AUGUSTO GONCALVES SILVA
CREA: BA - 10181112-9/0



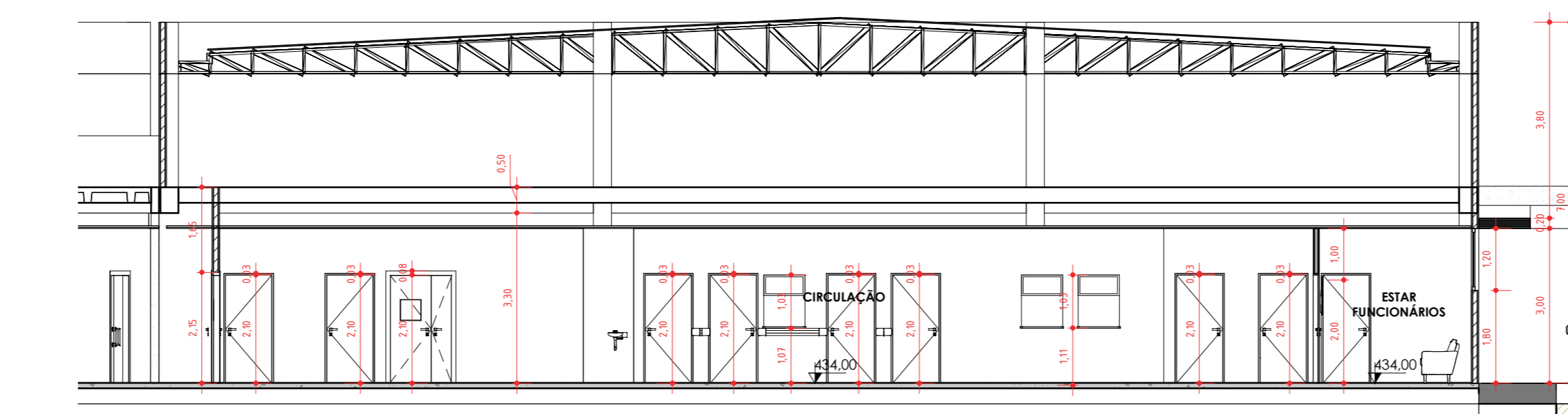
PLANTA BAIXA BLOCO AMBULATÓRIO E BIOMAGEM
ESC: 1 : 100



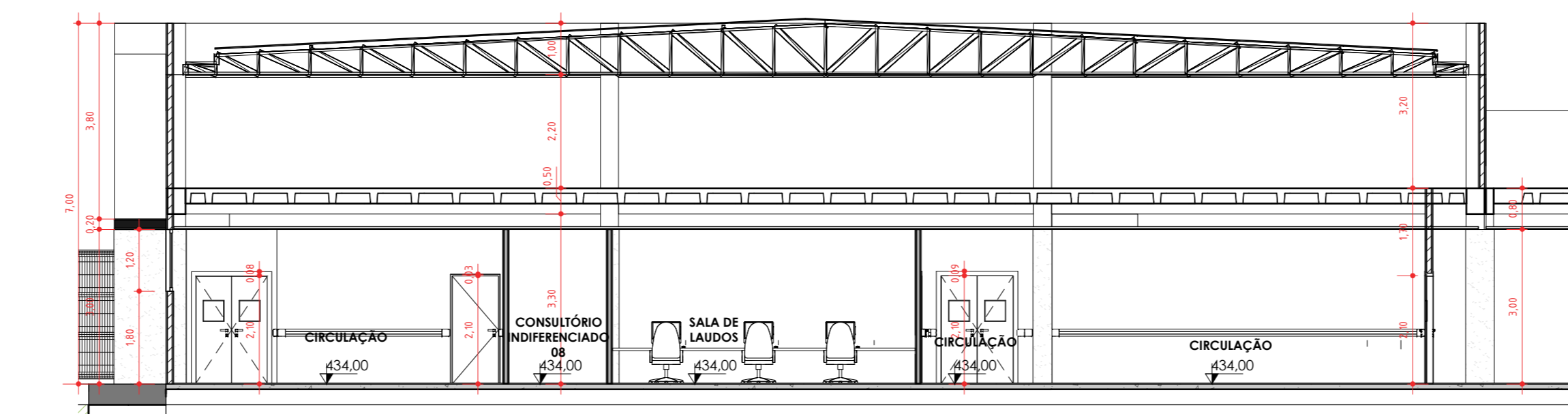
CORTE 06
ESC: 1 : 100



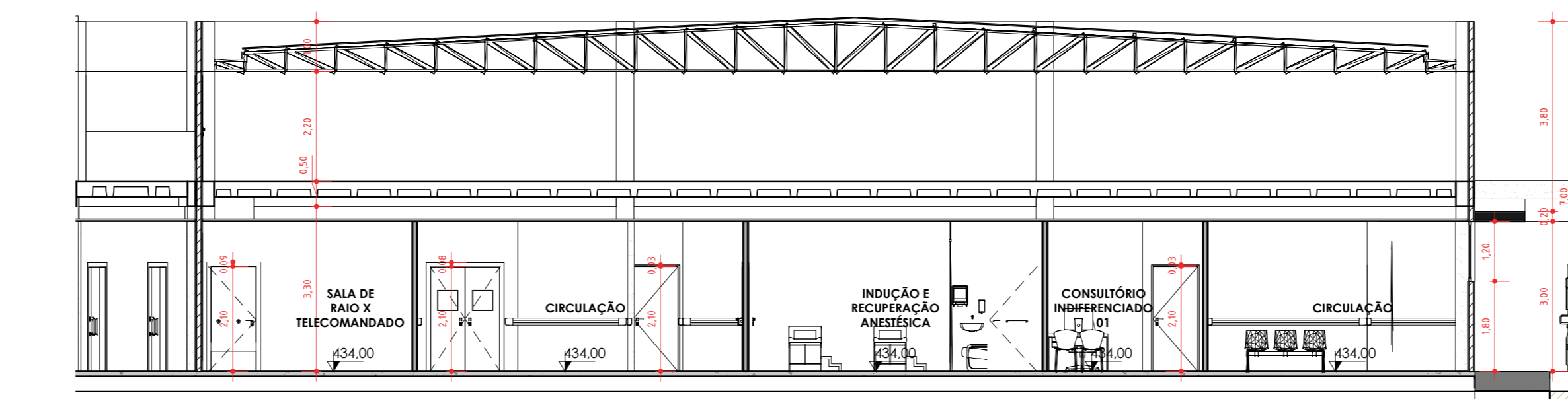
CORTE 07
ESC: 1 : 100



CORTE 08
ESC: 1 : 100



CORTE 09
ESC: 1 : 100

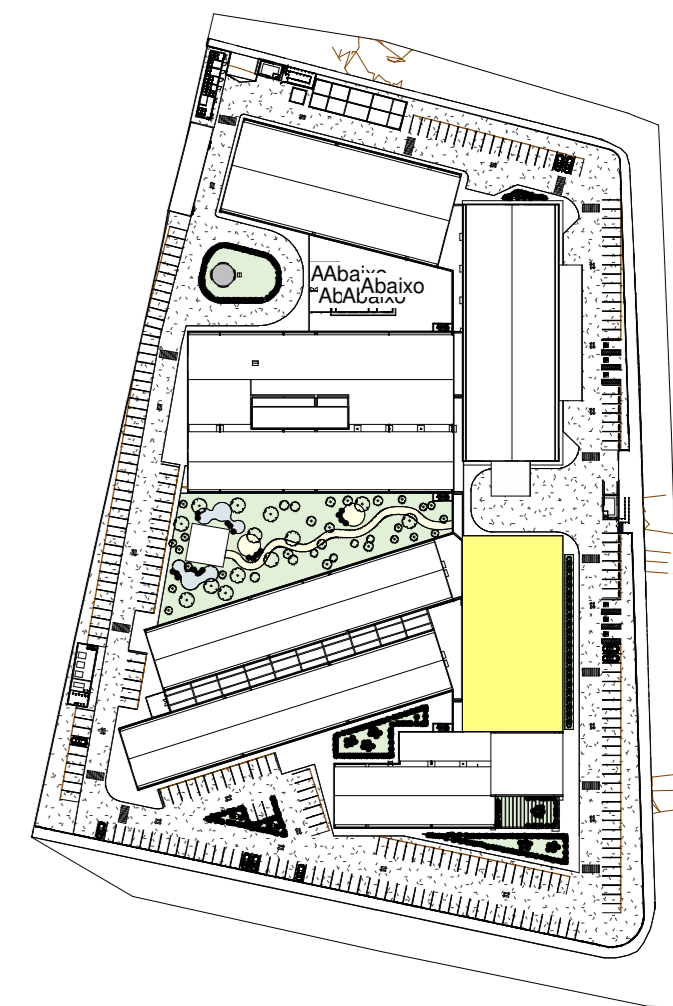


CORTE 10
ESC: 1 : 100

1	FORRO EM FIBRA MINERAL 62,5X62,5CM NRC=0,70
2	FORRO EM FIBRA MINERAL 62,5X62,5CM
2	FORRO EM FIBRA MINERAL 62,5X62,5CM
2	FORRO EM FIBRA MINERAL 62,5X62,5CM
2	FORRO EM FIBRA MINERAL 62,5X62,5CM
2	FORRO EM FIBRA MINERAL 62,5X62,5CM
2	FORRO EM FIBRA MINERAL 62,5X62,5CM
1	FORRO EM FIBRA MINERAL 62,5X62,5CM NRC=0,70

Tabela de Portas - Área				
Qtd	Quant	Dimensões	Área	Descrição
1	4	100 x 210	84,00	1 PORTA composta derivada de 20m (comprimento) / (altura 1,15cm)
2	4	100 x 210	84,00	2 PORTA de madeira com uma folha de vidro
3	1	174 x 204	35,50	1 PORTA de madeira com uma folha de vidro
4	4	100 x 210	84,00	4 PORTA de madeira com uma folha de vidro
5	2	100 x 210	42,00	2 PORTA de madeira com uma folha de vidro
6	17	146 x 210	65,82	17 PORTA de madeira com uma folha de vidro
7	3	100 x 210	63,00	3 PORTA de madeira com uma folha de vidro
8	10	110 x 210	23,10	10 PORTA de madeira com uma folha de vidro
9	1	200 x 210	42,00	1 PORTA de madeira com uma folha de vidro
10	1	146 x 210	30,66	1 PORTA de madeira com uma folha de vidro
11	2	100 x 210	42,00	2 PORTA de madeira com uma folha de vidro
12	3	180 x 210	37,80	3 PORTA de madeira com uma folha de vidro
13	2	120 x 210	25,20	2 PORTA de madeira com uma folha de vidro
14	366	90 x 210	69,66	366 PORTA de madeira com uma folha de vidro
15	8	100 x 210	168,00	8 PORTA de madeira com uma folha de vidro
16	78	90 x 210	148,38	78 PORTA de madeira com uma folha de vidro
17	88	120 x 210	231,84	88 PORTA de madeira com uma folha de vidro
18	7	140 x 210	196,00	7 PORTA de madeira com uma folha de vidro
19	13	200 x 210	546,00	13 PORTA de madeira com uma folha de vidro
20	4	146 x 210	124,86	4 PORTA de madeira com uma folha de vidro
21	13	170 x 210	477,90	13 PORTA de madeira com uma folha de vidro
22	74			

Tabela de Janelas - Área					
Qtd	Quant	Dimensões	Área	Descrição	largura total
1	8	403 x 100	403,00	8 JANELAS	32,24
2	24	127 x 100	127,00	24 JANELAS	34,56
3	10	187 x 100	187,00	10 JANELAS	18,70
4	207	107 x 100	107,00	207 JANELAS	18,67
5	2	360 x 100	360,00	2 JANELAS	3,20
6	4	308 x 100	308,00	4 JANELAS	12,32
7	4	402 x 100	402,00	4 JANELAS	12,32
8	31	100 x 80	2460,00	31 JANELAS EM ALUMÍNIO E VIDRO COM GÊLICO	31,00
9	1	150 x 100	150,00	1 JANELA EM ALUMÍNIO E VIDRO	3,30
10	7	180 x 100	1260,00	7 JANELAS EM ALUMÍNIO E VIDRO	12,80
11	74				174,14



CORTE PLANTA CHAVE BIO
ESC: 1 : 2000

APPROVAÇÃO INTERNA	RESP. BEATRIZ	VERIFICAÇÃO MOEMA	DATA	RESPONSÁVEL	VISTO

PROPRIETÁRIO (A):	PROJETO:
PREFEITURA MUNICIPAL DE BARREIRAS	CONSTRUÇÃO HOSPITAL EDSONNINA NEVES DE SOUZA

WDS
EMPRESA DE ENGENHARIA

PRIMEIROS DE PROJETO:	DATA: 08/06/2021
PRIMEIROS DE PROJETO:	PREÇO: 00

CONTRATO Nº: 086/2021	PROJETO Nº: 10
-----------------------	----------------

PROPRIETÁRIO (A):	PROJETO:
PREFEITURA MUNICIPAL DE BARREIRAS - BA	CONSTRUÇÃO HOSPITAL EDSONNINA NEVES DE SOUZA

ENDEREÇO DA OBRA:	RUA DAS TURBINAS, SN, BARREIRINHAS - BARREIRAS - BA
-------------------	---

QUADRO DE SITUAÇÃO

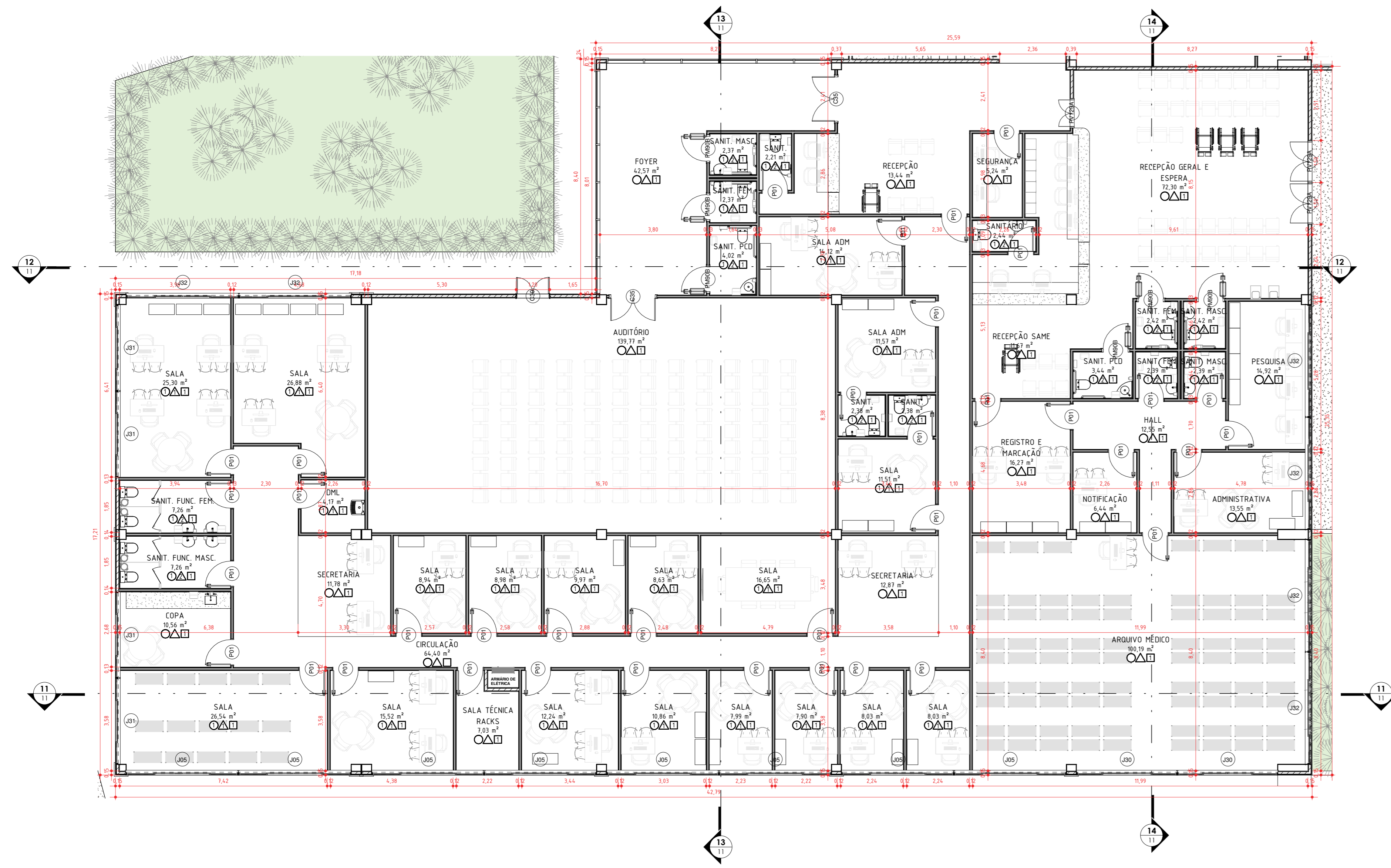
PROPRIETÁRIO (A): PREFEITURA MUNICIPAL DE BARREIRAS - BA
CNPJ: 13.854.405/0001-95

COORDENADOR GERAL DO PROJETO: WECSLEI DUARTE DE SOUZA
CREA: BA - 05683702-0

COORDENADOR DE PROJETO: BEATRIZ CRIVSTNA MIRANDA DE SOUZA
CREA: BA - 07186962-0

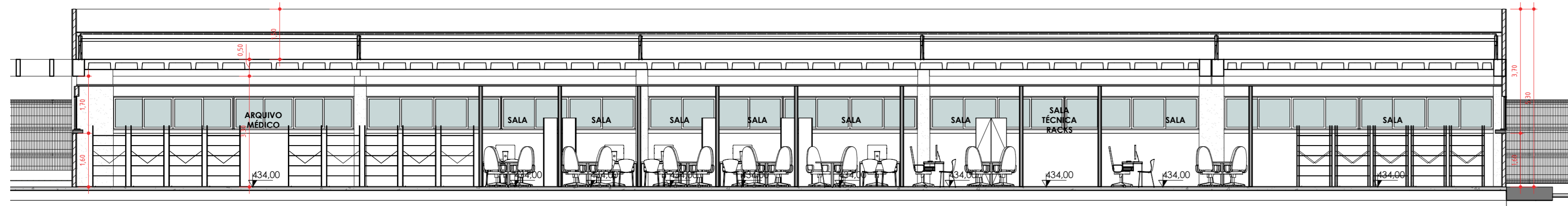
PROJETO: BEATRIZ CRIVSTNA MIRANDA DE SOUZA
CREA: BA - 07186962-0

QUADRO DE ÁREAS	
1 - ATENDIMENTO EM REGIM AMBULATORIAL	33,00 m²
2 - ATENDIMENTO EM REGIM HOSPITALAR	753,00 m²
3 - ATENDIMENTO EM REGIM DE TERAPIA	11,80 m²
4 - ATENDIMENTO EM REGIM DE TERAPIA	11,80 m²
5 - ATENDIMENTO EM REGIM DE TERAPIA	11,80 m²
6 - ATENDIMENTO EM REGIM DE TERAPIA	11,80 m²
7 - ATENDIMENTO EM REGIM DE TERAPIA	11,80 m²
8 - ATENDIMENTO EM REGIM DE TERAPIA	11,80 m²
9 - ATENDIMENTO EM REGIM DE TERAPIA	11,80 m²
10 - ATENDIMENTO EM REGIM DE TERAPIA	11,80 m²
11 - ATENDIMENTO EM REGIM DE TERAPIA	11,80 m²
12 - ATENDIMENTO EM REGIM DE TERAPIA	11,80 m²
13 - ATENDIMENTO EM REGIM DE TERAPIA	11,80 m²
14 - ATENDIMENTO EM REGIM DE TERAPIA	11,80 m²
15 - ATENDIMENTO EM REGIM DE TERAPIA	11,80 m²
16 - ATENDIMENTO EM REGIM DE TERAPIA	11,80 m²
17 - ATENDIMENTO EM REGIM DE TERAPIA	11,80 m²
18 - ATENDIMENTO EM REGIM DE TERAPIA	11,80 m²
19 - ATENDIMENTO EM REGIM DE TERAPIA	11,80 m²
20 - ATENDIMENTO EM REGIM DE TERAPIA	11,80 m²
21 - ATENDIMENTO EM REGIM DE TERAPIA	11,80 m²
22 - ATENDIMENTO EM REGIM DE TERAPIA	11,80 m²
23 - ATENDIMENTO EM REGIM DE TERAPIA	11,80 m²
24 - ATENDIMENTO EM REGIM DE TERAPIA	11,80 m²
25 - ATENDIMENTO EM REGIM DE TERAPIA	11,80 m²
26 - ATENDIMENTO EM REGIM DE TERAPIA	11,80 m²
27 - ATENDIMENTO EM REGIM DE TERAPIA	11,80 m²
28 - ATENDIMENTO EM REGIM DE TERAPIA	11,80 m²
29 - ATENDIMENTO EM REGIM DE TERAPIA	11,80 m²
30 - ATENDIMENTO EM REGIM DE TERAPIA	11,80 m²
31 - ATENDIMENTO EM REGIM DE TERAPIA	11,80 m²
32 - ATENDIMENTO EM REGIM DE TERAPIA	11,80 m²
33 - ATENDIMENTO EM REGIM DE TERAPIA	11,80 m²
34 - ATENDIMENTO EM REGIM DE TERAPIA	11,80 m²
35 - ATENDIMENTO EM REGIM DE TERAPIA	11,80 m²
36 - ATENDIMENTO EM REGIM DE TERAPIA	11,80 m²
37 - ATENDIMENTO EM REGIM DE TERAPIA	11,80 m²
38 - ATENDIMENTO EM REGIM DE TERAPIA	11,80 m²
39 - ATENDIMENTO EM REGIM DE TERAPIA	11,80 m²
40 - ATENDIMENTO EM REGIM DE TERAPIA	11,80 m²
41 - ATENDIMENTO EM REGIM DE TERAPIA	11,80 m²
42 - ATENDIMENTO EM REGIM DE TERAPIA	11,80 m²
43 - ATENDIMENTO EM REGIM DE TERAPIA	11,80 m²
44 - ATENDIMENTO EM REGIM DE TERAPIA	11,80 m²
45 - ATENDIMENTO EM REGIM DE TERAPIA	11,80 m²
46 - ATENDIMENTO EM REGIM DE TERAPIA	11,80 m²
47 - ATENDIMENTO EM REGIM DE TERAPIA	11,80 m²
48 - ATENDIMENTO EM REGIM DE TERAPIA	11,80 m²
49 - ATENDIMENTO EM REGIM DE TERAPIA	11,80 m²
50 - ATENDIMENTO EM REGIM DE TERAPIA	11,80 m²
51 - ATENDIMENTO EM REGIM DE TERAPIA	11,80 m²
52 - ATENDIMENTO EM REGIM DE TERAPIA	11,80 m²
53 - ATENDIMENTO EM REGIM DE TERAPIA	11,80 m²
54 - ATENDIMENTO EM REGIM DE TERAPIA	11,80 m²
55 - ATENDIMENTO EM REGIM DE TERAPIA	11,80 m²
56 - ATENDIMENTO EM REGIM DE TERAPIA	11,80 m²
57 - ATENDIMENTO EM REGIM DE TERAPIA	11,80 m²
58 - ATENDIMENTO EM REGIM DE TERAPIA	11,80 m²
59 - ATENDIMENTO EM REGIM DE TERAPIA	11,80 m²
60 - ATENDIMENTO EM REGIM DE TERAPIA	11,80 m²
61 - ATENDIMENTO EM REGIM DE TERAPIA	11,80 m²
62 - ATENDIMENTO EM REGIM DE TERAPIA	11,80 m²
63 - ATENDIMENTO EM REGIM DE TERAPIA	11,80 m²
64 - ATENDIMENTO EM REGIM DE TERAPIA	11,80 m²
65 - ATENDIMENTO EM REGIM DE TERAPIA	11,80 m²
66 - ATENDIMENTO EM REGIM DE TERAPIA	11,80 m²
67 - ATENDIMENTO EM REGIM DE TERAPIA	11,80 m²
68 - ATENDIMENTO EM REGIM DE TERAPIA	11,80 m²
69 - ATENDIMENTO EM REGIM DE TERAPIA	11,80 m²
70 - ATENDIMENTO EM REGIM DE TERAPIA	11,80 m²
71 - ATENDIMENTO EM REGIM DE TERAPIA	11,80 m²
72 - ATENDIMENTO EM REGIM DE TERAPIA	11,80 m²
73 - ATENDIMENTO EM REGIM DE TERAPIA	11,80 m²
74 - ATENDIMENTO EM REGIM DE TERAPIA	11,80 m²
75 - ATENDIMENTO EM REGIM DE TERAPIA	11,80 m²
76 - ATENDIMENTO EM REGIM DE TERAPIA	11,80 m²
77 - ATENDIMENTO EM REGIM DE TERAPIA	11,80 m²
78 - ATENDIMENTO EM REGIM DE TERAPIA	11,80 m²
79 - ATENDIMENTO EM REGIM DE TERAPIA	11,80 m²
80 - ATENDIMENTO EM REGIM DE TERAPIA	11,80 m²
81 - ATENDIMENTO EM REGIM DE TERAPIA	11,80 m²
82 - ATENDIMENTO EM REGIM DE TERAPIA	11,80 m²
83 - ATENDIMENTO EM REGIM DE TERAPIA	11,80 m²
84 - ATENDIMENTO EM REGIM DE TERAPIA	11,80 m²
85 - ATENDIMENTO EM REGIM DE TERAPIA	11,80 m²
86 - ATENDIMENTO EM REGIM DE TERAPIA	11,80 m²
87 - ATENDIMENTO EM REGIM DE TERAPIA	11,80 m²
88 - ATENDIMENTO EM REGIM DE TERAPIA	11,80 m²
89 - ATENDIMENTO EM REGIM DE TERAPIA	11,80 m²
90 - ATENDIMENTO EM REGIM DE TERAPIA	11,80 m²
91 - ATENDIMENTO EM REGIM DE TERAPIA	11,80 m²
92 - ATENDIMENTO EM REGIM DE TERAPIA	11,80 m²
93 - ATENDIMENTO EM REGIM DE TERAPIA	11,80 m²
94 - ATENDIMENTO EM REGIM DE TERAPIA	11,80 m²
95 - ATENDIMENTO EM REGIM DE TERAPIA	11,80 m²
96 - ATENDIMENTO EM REGIM DE TERAPIA	11,80 m²
97 - ATENDIMENTO EM REGIM DE TERAPIA	11,80 m²
98 - ATENDIMENTO EM REGIM DE TERAPIA	11,80 m²
99 - ATENDIMENTO EM REGIM DE TERAPIA	11,80 m²
100 - ATENDIMENTO EM REGIM DE TERAPIA	11,80 m²



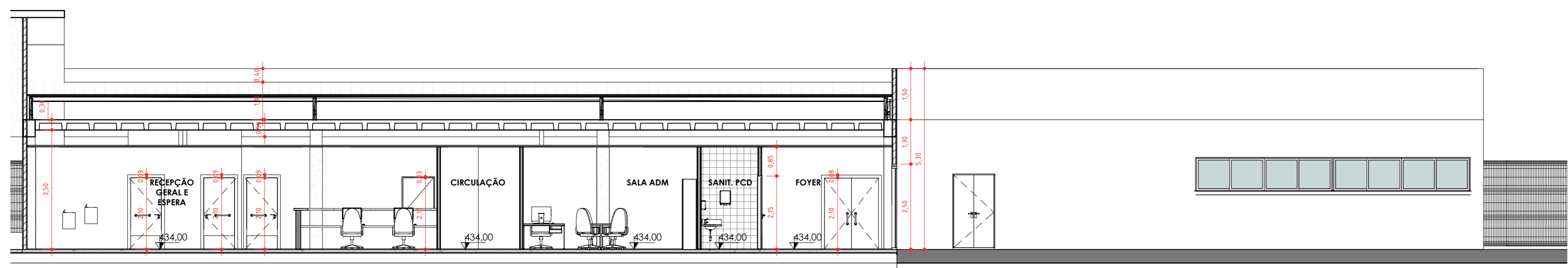
CORTE PLANTA BAIXA BLOCO ADMINISTRAÇÃO

ESC: 1 : 100



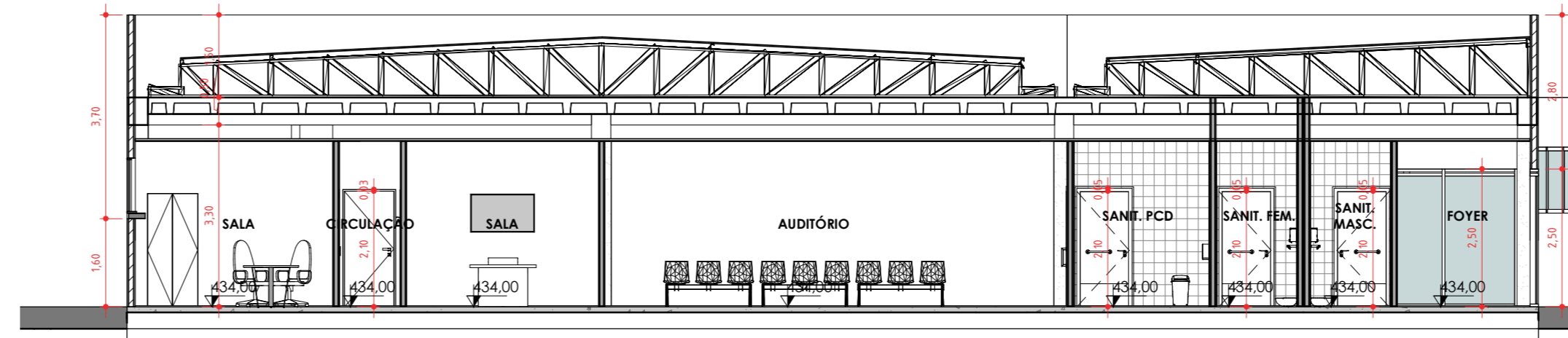
CORTE 11

ESC: 1 : 100



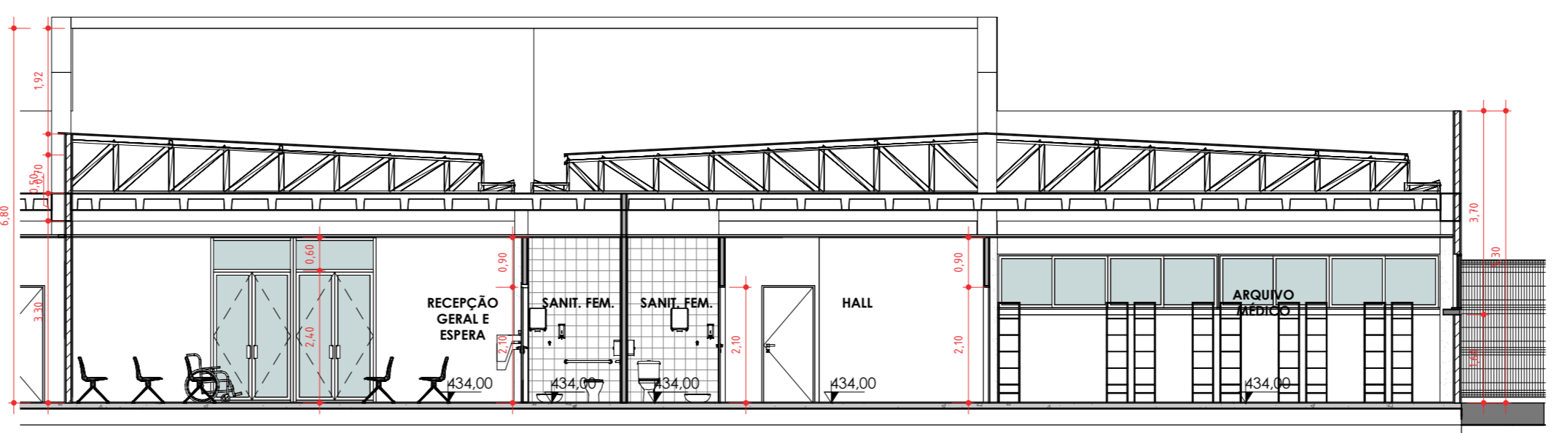
CORTE 12

ESC: 1 : 100



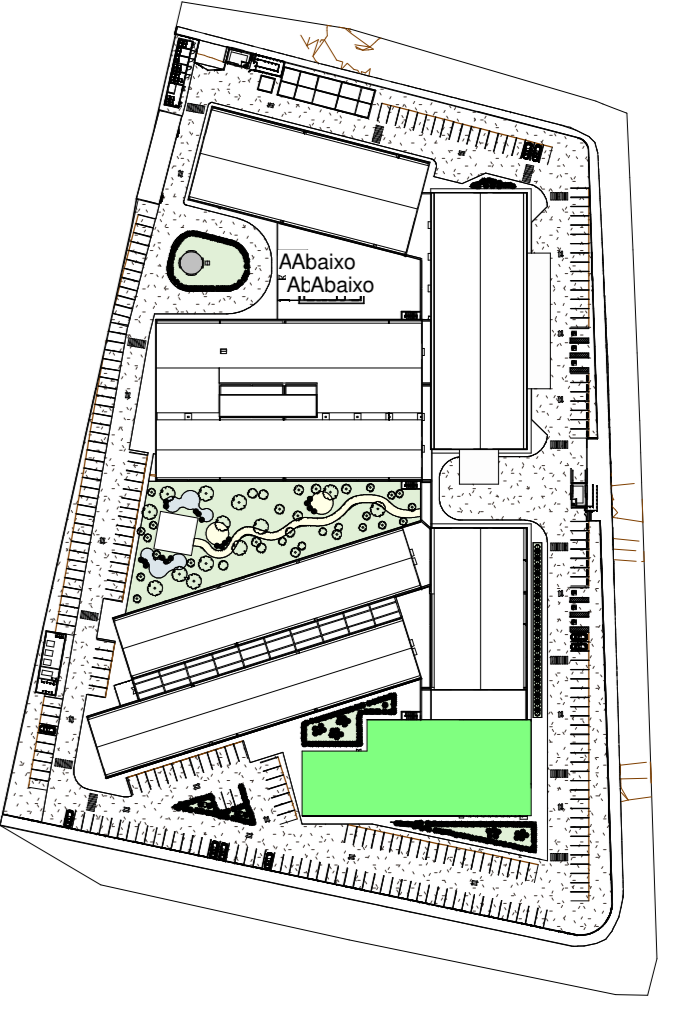
CORTE 13

ESC: 1 : 100



CORTE 14

ESC: 1 : 100



PLANTA CHAVE ADM

ESC: 1 : 2000

07					
08					
09					
10					
11					
12					
13					
14					
15					
16					
17					
18					
19					
20					

Nº	REQUERENTE	MODIFICAÇÃO	ELABORAÇÃO		VERIFICAÇÃO		APPROVAÇÃO	
			RESP.	VISTO	RESP.	VISTO	RESP.	VISTO

APPROVAÇÃO INTERNA		ELABORAÇÃO		VERIFICAÇÃO		APPROVAÇÃO	
		RESP. BEATRIZ	VISTO	RESP. MOEMA	VISTO	RESP. WECSLEI	VISTO

PROPRIETÁRIO (A): PREFEITURA MUNICIPAL DE BARREIRAS - BA

 PROPRIETÁRIO (B): WDS ENGENHARIA

FINALIDADE DO PROJETO:	DATA: 08/06/2021
PRELIMINAR DO PROJETO:	PRELIMINAR: 00
ESCALA:	ESCALA: 1:100
TIPO DE PROJETO:	TIPO DE PROJETO: 11

CONSTRUÇÃO HOSPITAL EDSONNINA NEVES DE SOUZA

PLANTA BAIXA E CORTES ADMINISTRAÇÃO

PROPRIETÁRIO (A): PREFEITURA MUNICIPAL DE BARREIRAS - BA

PROPRIETÁRIO (B): WDS ENGENHARIA

PROJETO: PLANTA BAIXA E CORTES ADMINISTRAÇÃO

PROFISSIONAL RESPONSÁVEL: WECSLEI DUARTE DE SOUZA

CRA: BA 05683702-0

PROFISSIONAL RESPONSÁVEL: BEATRIZ CRYSSTINA MIRANDA DE SOUZA

CRA: BA 07188962-0

CRA: BA 05156541-9

CRA: BA 10180112-9

ENDEREÇO DA OBRA: RUA DAS TURBINAS, SN, BARREIRINHAS - BARREIRAS - BA

PLANTA DE SITUAÇÃO

QUADRO DE ÁREAS

1 - ATENDIMENTO EM REGIM AMBULATORIAL	33,00 m²
2 - ATENDIMENTO HOSPITALAR	752,00 m²
3 - ATENDIMENTO HOSPITALAR DE INTERNAÇÃO	110,00 m²
4 - ATENDIMENTO HOSPITALAR DE DIAGNÓSTICO	200,00 m²
5 - ARQUITETURA	120,00 m²
6 - ATENDIMENTO HOSPITALAR DE INTERNAÇÃO	110,00 m²
7 - ATENDIMENTO HOSPITALAR DE INTERNAÇÃO	110,00 m²
8 - ATENDIMENTO HOSPITALAR DE INTERNAÇÃO	110,00 m²
9 - ATENDIMENTO HOSPITALAR DE INTERNAÇÃO	110,00 m²
10 - ATENDIMENTO HOSPITALAR DE INTERNAÇÃO	110,00 m²
11 - ATENDIMENTO HOSPITALAR DE INTERNAÇÃO	110,00 m²
12 - ATENDIMENTO HOSPITALAR DE INTERNAÇÃO	110,00 m²
13 - ATENDIMENTO HOSPITALAR DE INTERNAÇÃO	110,00 m²
14 - ATENDIMENTO HOSPITALAR DE INTERNAÇÃO	110,00 m²
15 - ATENDIMENTO HOSPITALAR DE INTERNAÇÃO	110,00 m²
16 - ATENDIMENTO HOSPITALAR DE INTERNAÇÃO	110,00 m²
17 - ATENDIMENTO HOSPITALAR DE INTERNAÇÃO	110,00 m²
18 - ATENDIMENTO HOSPITALAR DE INTERNAÇÃO	110,00 m²
19 - ATENDIMENTO HOSPITALAR DE INTERNAÇÃO	110,00 m²
20 - ATENDIMENTO HOSPITALAR DE INTERNAÇÃO	110,00 m²
TOTAL	4.000,00 m²

QUADRO DE ASSINATURAS

PROPRIETÁRIO (A)	PREFEITURA MUNICIPAL DE BARREIRAS - BA	CNPJ: 13.854.405/0001-95
PROPRIETÁRIO (B)	WDS ENGENHARIA	CNPJ: 13.854.405/0001-95
COORDENADOR GERAL DO PROJETO	WECSLEI DUARTE DE SOUZA	CRA: BA 05683702-0
COORDENADOR GERAL DO PROJETO ARQUITETÔNICO	MOEMA SALES MEDEIROS	CRA: BA 07188962-0
COORDENADOR GERAL DO PROJETO DE ARQUITETURA	BEATRIZ CRYSSTINA MIRANDA DE SOUZA	CRA: BA 07188962-0

APPROVAÇÃO:

AUTORIA DO PROJETO DE ELABORAÇÃO DE REDES, ALIMENTAÇÃO, LÓGICA E SPA

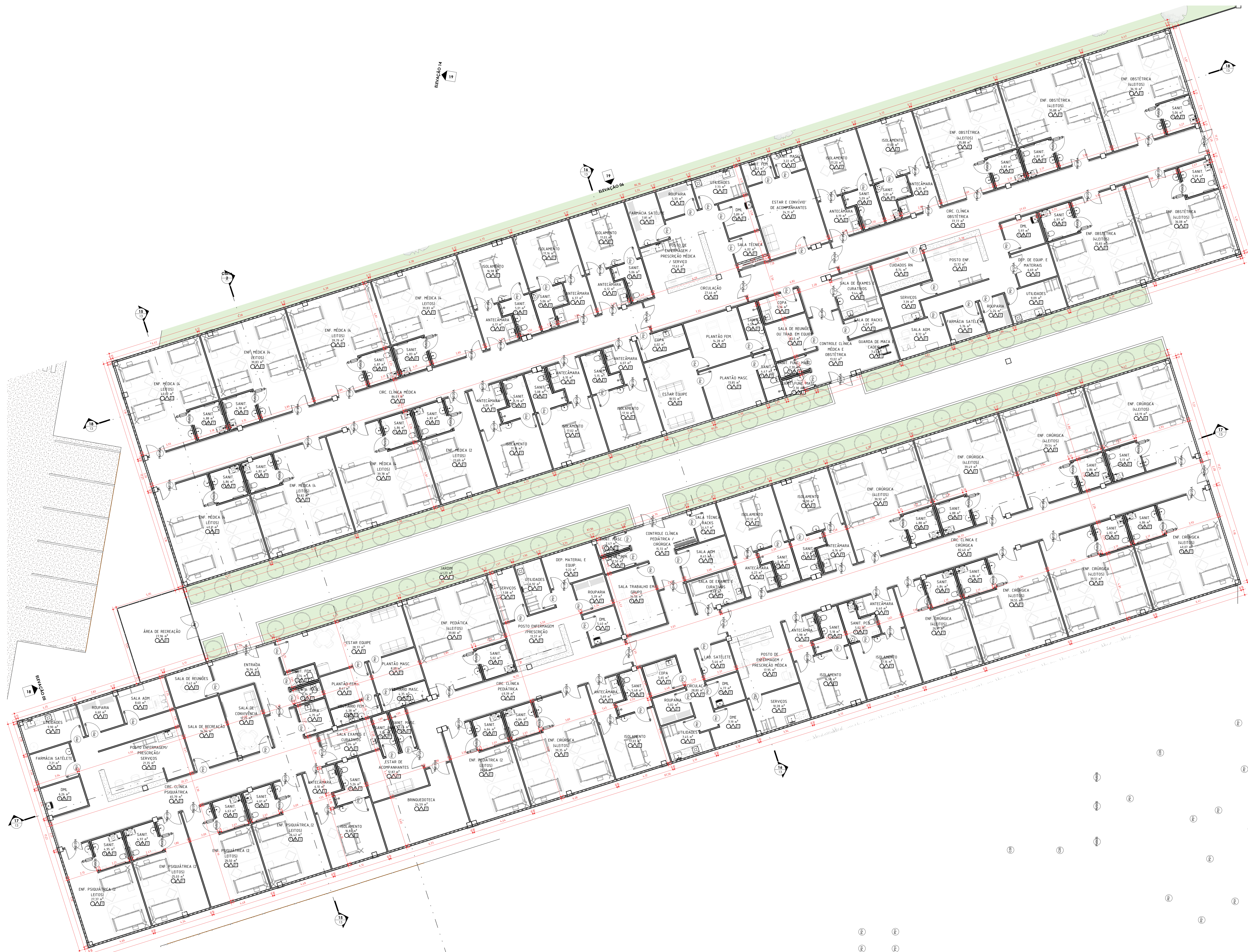
 JEFFERSON COSTA CONCEIÇÃO SILVA

 CRA: BA 05156541-9

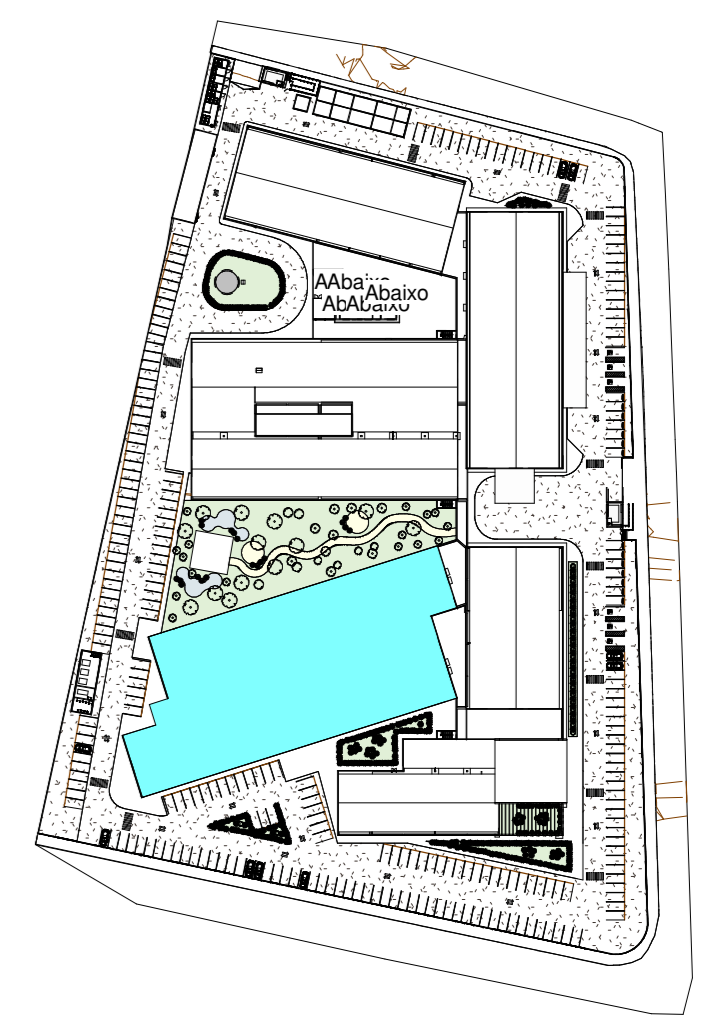
AUTORIA DO PROJETO DE VENTILAÇÃO, CLIMATIZAÇÃO, EXAUSTÃO E SANEAMENTO

 PEDRO AUGUSTO GONCALVES SILVA

 CRA: BA 10180112-9



PLANTA BAIXA BLOCO DE INTERNAÇÃO
ESC: 1 : 100



PLANTA CHAVE INTERNAÇÃO
ESC: 1 : 2000

01					
02					
03					
04					
05					
06					
07					
08					

APROVAÇÃO INTERNA	ELABORAÇÃO		VERIFICAÇÃO		APROVAÇÃO	
	RESP.	VISTO	RESP.	VISTO	RESP.	VISTO
	BEATRIZ		MOEMA		WECSLEI	

PROPRIETÁRIO (A): PREFEITURA MUNICIPAL DE BARREIRAS

PROJETO: CONSTRUÇÃO HOSPITAL EDSONNINA NEVES DE SOUZA

PLANTA BAIXA INTERNAÇÃO

PROPRIETÁRIO (A): PREFEITURA MUNICIPAL DE BARREIRAS - BA

ENDEREÇO DA OBRA: RUA DAS TURBINAS, SN, BARREIRINHAS - BARREIRAS - BA

DATA: 08/06/2021

FECHA: 00

ESCALA: 12

CPF: CNPJ: 13.654.405/0001-95

QUADRO DE SITUAÇÃO: [Imagem de satélite]

QUADRO DE ASSINATURAS:

PROPRIETÁRIO (A): PREFEITURA MUNICIPAL DE BARREIRAS - BA
CPF: 13.654.405/0001-95

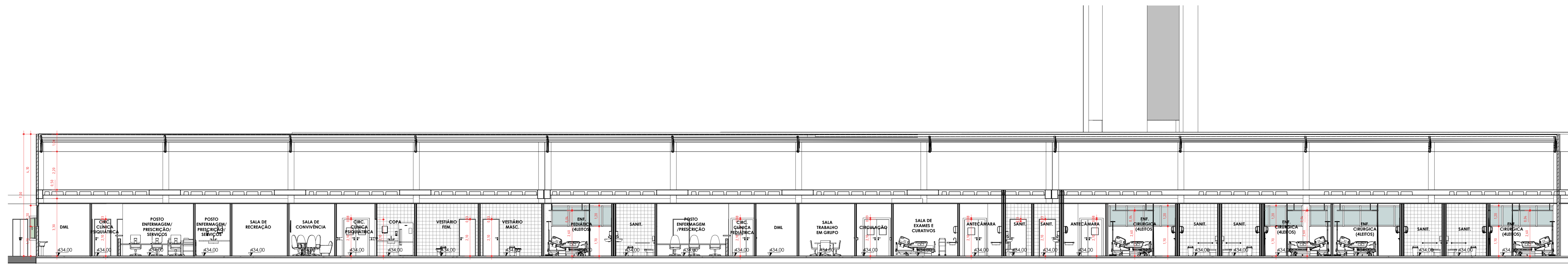
COORDENADOR GERAL DO PROJETO: WECSLEI DUARTE DE SOUZA
CREA: BA - 05683702-0

COORDENADOR DO PROJETO ARQUITETÔNICO: MOEMA SALES MEDEIROS
CREA: BA - 05683702-0

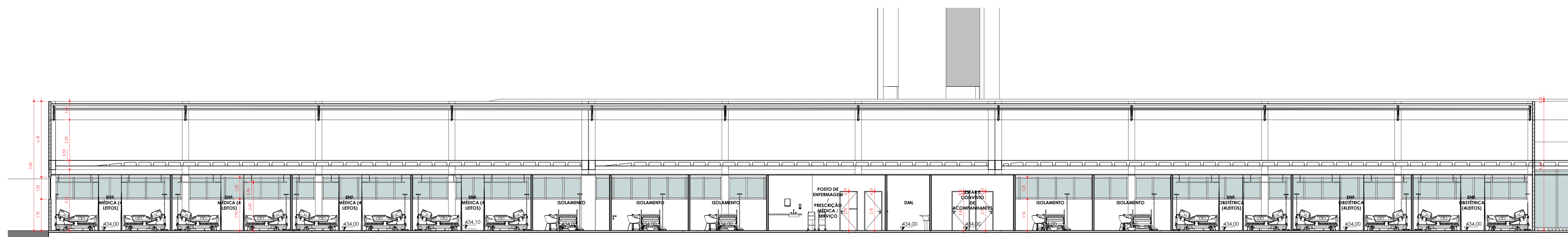
COORDENADOR DO PROJETO DE INSTALAÇÕES ELÉTRICAS: BEATRIZ CRISTINA MIRANDA DE SOUZA
CREA: BA - 05683702-0

COORDENADOR DO PROJETO DE INSTALAÇÕES DE FONEMA: CAIO PIEDADE NUNES
CREA: BA - 05683702-0

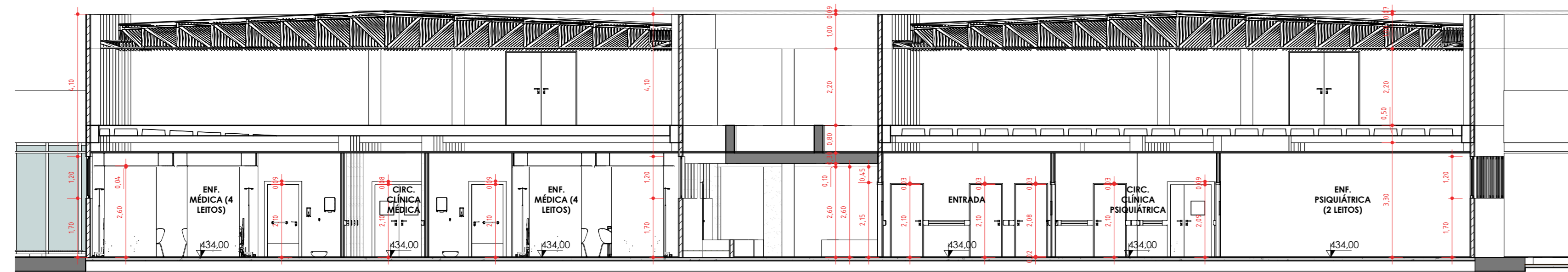
COORDENADOR DO PROJETO DE INSTALAÇÕES DE GASES E VENTILAÇÃO: PEDRO AUGUSTO DONA VES SILVA
CREA: BA - 05683702-0



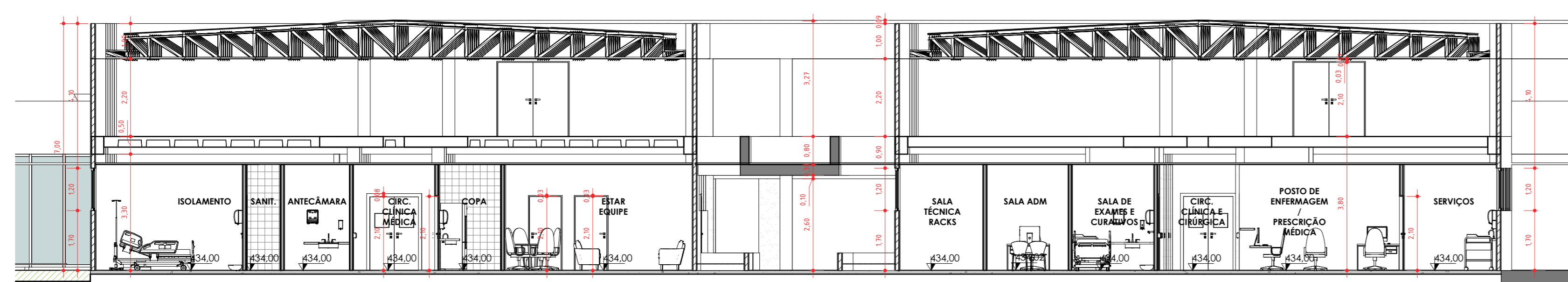
CORTE 17
ESC: 1 : 100



CORTE 18
ESC: 1 : 100



CORTE 15
ESC: 1 : 100



CORTE 16
ESC: 1 : 100

07					
06					
05					
04					
03					
02					
01					
00					

Nº	REQUERENTE	MODIFICAÇÃO	ELABORAÇÃO		VERIFICAÇÃO		APPROVAÇÃO	
			RESP.	VISTO	RESP.	VISTO	RESP.	VISTO
	APPROVAÇÃO INTERNA		RESP. BEATRIZ	VISTO	RESP. MOEMA	VISTO	RESP. WECSLEI	VISTO




FINALIDADE DO PROJETO: **CONSTRUÇÃO HOSPITAL EDSONNINA NEVES DE SOUZA**
 DATA: 08/06/2021
 ESCALA: 1:100

PROPRIETÁRIO (A): **PREFEITURA MUNICIPAL DE BARREIRAS - BA**
 PROJETO: **CORTES INTERNAÇÃO**
 PROPOSTA Nº: 13.654.405/0001-95

ENDEREÇO DA OBRA: **RUA DAS TURBINAS, SN, BARREIRINHAS - BARREIRAS - BA**

PLANTA DE SITUAÇÃO: 

QUADRO DE ÁREAS:
 1. ATENDIMENTO EM REGIM AMBULATORIAL: 133,00 m²
 2. ATENDIMENTO INAMBULATORIAL: 752,00 m²
 3. ATENDIMENTO HOSPITALAR: 412,00 m²
 4. ATENDIMENTO DE TERAPIA: 100,00 m²
 5. SERVIÇOS: 99,00 m²
 6. ANEXO ADMINISTRATIVO: 1.000,00 m²
 TOTAL: 2.516,00 m²
 ÁREA ÚTIL: 18.160,00 m²
 ÁREA DE PASSARELAS E CIRCULAÇÕES: 100,00 m²
 ÁREA TOTAL CONSTRUIDA: 1.657,00 m²

PROPRIETÁRIO (A): **PREFEITURA MUNICIPAL DE BARREIRAS - BA**
 CNPJ: 13.854.405/0001-95

COORDENAÇÃO GERAL DO PROJETO:
WECSLEI DUARTE DE SOUZA
 CREA - BA: 05683702-0

COORDENAÇÃO DE PROJETO ARQUITETÔNICO:
MOEMA SALES MEDEIROS
 CREA - BA: 071789602-0

COORDENAÇÃO DE PROJETO ELÉTRICO, REDES, AUTOMAÇÃO, LÓGICA E SPA:
JEFFERSON COSTA CONCEIÇÃO SILVA
 CREA - BA: 05156541-3

COORDENAÇÃO DE PROJETO DE VENTILAÇÃO, CLIMATIZAÇÃO, EXAUSTÃO E GASES M:
PIEDRO AUGUSTO GONCALVES SILVA
 CREA - BA: 10180112-9

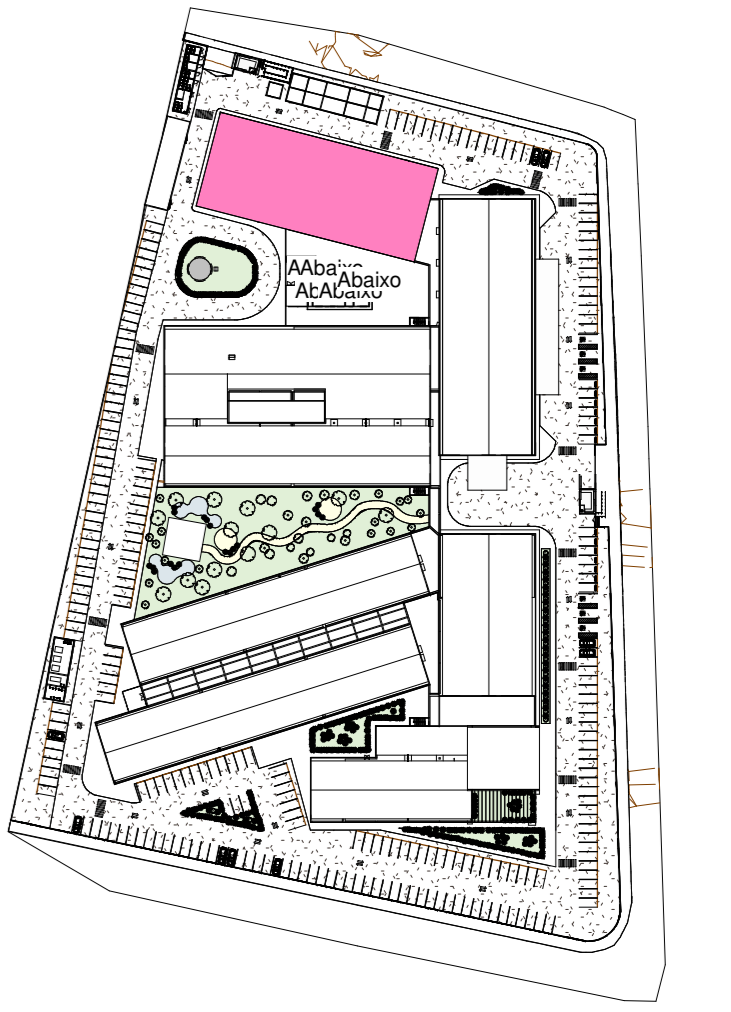
AUTORIA DO PROJETO DE ESTRUTURA E METALIZADOS PRECISOS:
CAIO PIEDADE NUNES
 CREA - BA: 071789602-0

AUTORIA DO PROJETO DE VENTILAÇÃO, CLIMATIZAÇÃO, EXAUSTÃO E GASES M:
PIEDRO AUGUSTO GONCALVES SILVA
 CREA - BA: 10180112-9

AUTORIA DO PROJETO DE VENTILAÇÃO, CLIMATIZAÇÃO, EXAUSTÃO E GASES M:
PIEDRO AUGUSTO GONCALVES SILVA
 CREA - BA: 10180112-9

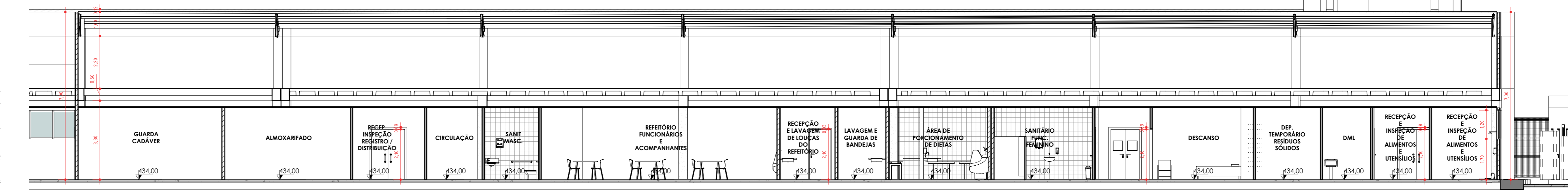
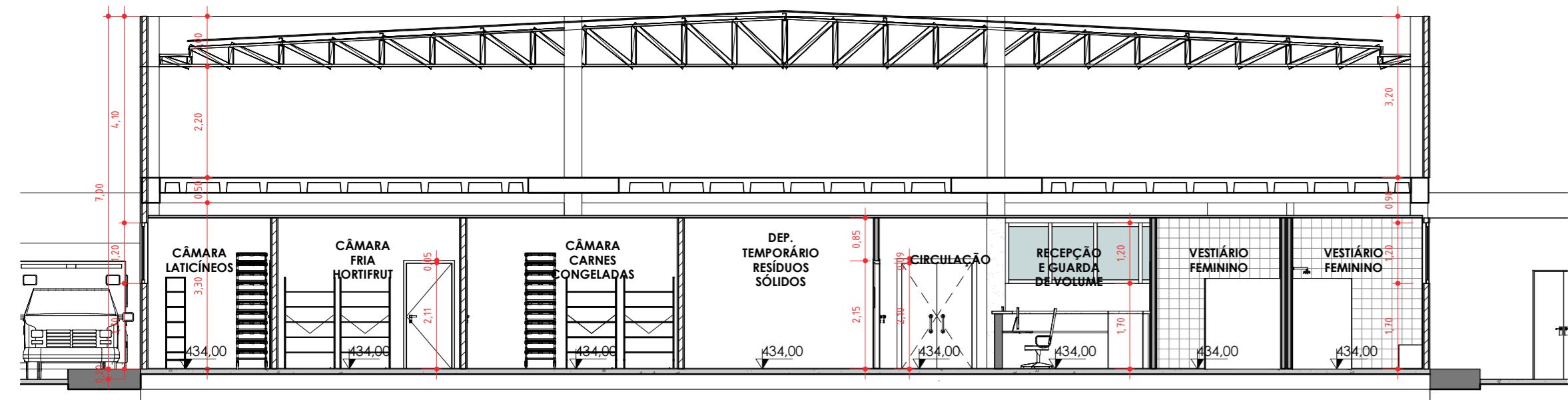
AUTORIA DO PROJETO DE VENTILAÇÃO, CLIMATIZAÇÃO, EXAUSTÃO E GASES M:
PIEDRO AUGUSTO GONCALVES SILVA
 CREA - BA: 10180112-9

AUTORIA DO PROJETO DE VENTILAÇÃO, CLIMATIZAÇÃO, EXAUSTÃO E GASES M:
PIEDRO AUGUSTO GONCALVES SILVA
 CREA - BA: 10180112-9



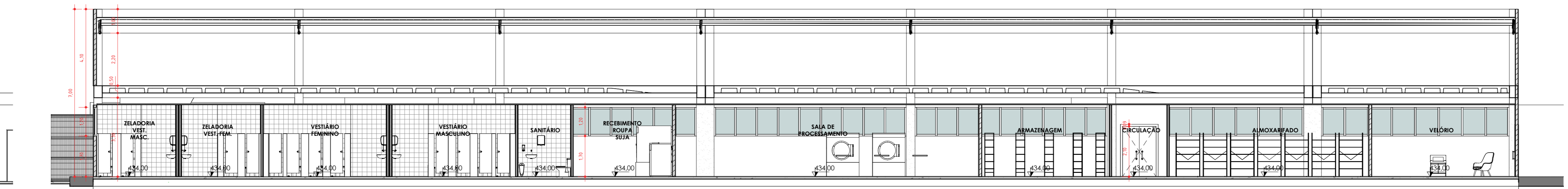
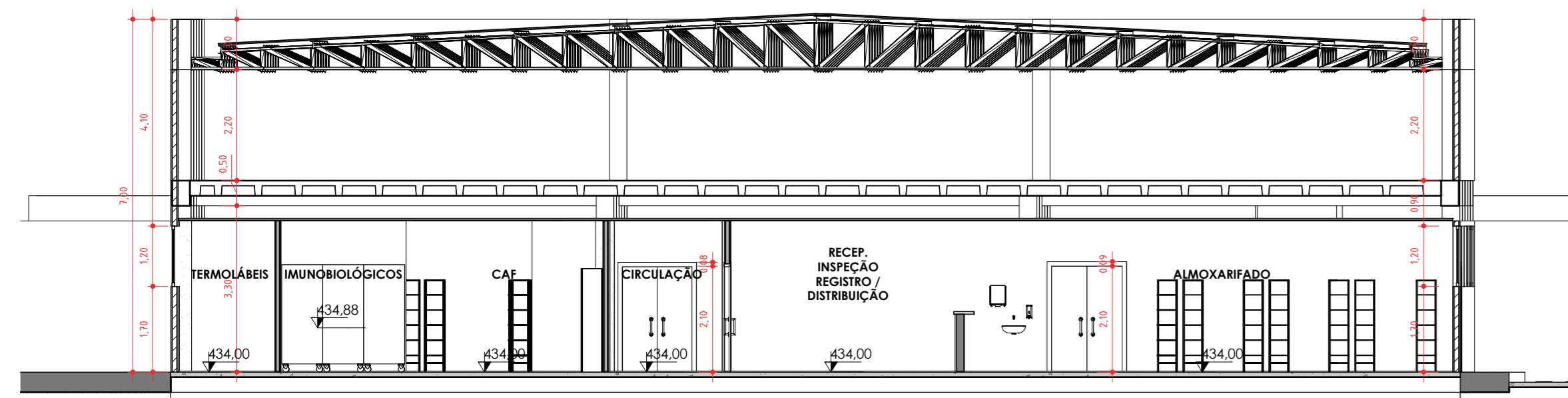
2 PLANTA CHAVE APOIO
1:2000

1 PLANTA BAIXA BLOCO APOIO TÉCNICO
1:100



3 25
1:100

5 27
1:100



4 26
1:100

6 28
1:100

APPROVAÇÃO INTERNA	RESP. BEATRIZ	VISTO	RESP. MOEMA	VISTO	RESP. WECSLEI	VISTO

REQUERENTE	MODIFICAÇÃO	DATA	RESPONSÁVEL	VISTO

PROPRIETÁRIO (A): **PREFEITURA MUNICIPAL DE BARREIRAS**
 CONTRATO Nº: 089/2021

PROJETO: **WDS**
 EMPRESA: **WDS**

PARCELADA DO PROJETO: **PARCELADA DA OBRAS**

PARCELADA DA OBRA: **CONSTRUÇÃO HOSPITAL EDSONNINA NEVES DE SOUZA**

PLANTA BAIXA E CORTES DO BLOCO DE APOIO TÉCNICO

PROPRIETÁRIO (A): **PREFEITURA MUNICIPAL DE BARREIRAS - BA**

INDICADO DA OBRA: **RUA DAS TURBINAS, SN, BARREIRINHAS - BARREIRAS - BA**

DATA: **08/06/2021**

REVISÃO: **00**

ESCALA: **Como indicado**

PROVA: **14**

PROJETO Nº: **13.654.405/0001-95**

PLANTA DE SITUAÇÃO

QUADRO DE ASSINATURAS

PROPRIETÁRIO (A): **PREFEITURA MUNICIPAL DE BARREIRAS - BA**
 CNPJ: 13.854.405/0001-95

COORDENADOR GERAL DO PROJETO: **WECSLEI DIAMANTE DE SOUZA**
 CREA: BA - 05683702-0-0

COORDENADOR DE PROJETO: **BEATRIZ CRISTINA MIRANDA DE SOUZA**
 CREA: BA - 05718962-0-0

QUADRO DE ÁREAS

1. ATENDIMENTO EM REGIM AMBULATORIAL	33,00 m²
2. ATENDIMENTO EM REGIM DE INTERNAÇÃO	152,00 m²
3. ATENDIMENTO EM REGIM DE TRANSIÇÃO	13,80 m²
4. ATENDIMENTO EM REGIM DE OBSERVAÇÃO	10,00 m²
5. ATENDIMENTO EM REGIM DE ACOMPANHAMENTO	99,00 m²
6. ATENDIMENTO EM REGIM DE ACOMPANHAMENTO	1.000,00 m²
TOTAL ÁREA	1.410,80 m²
ÁREA TOTAL DE PAREDES E CIRCULAÇÕES	906,42 m²
ÁREA TOTAL CONTRUÍDA	1.657,00 m²

AUTORIA DO PROJETO: **BEATRIZ CRISTINA MIRANDA DE SOUZA**
 CREA: BA - 05718962-0-0

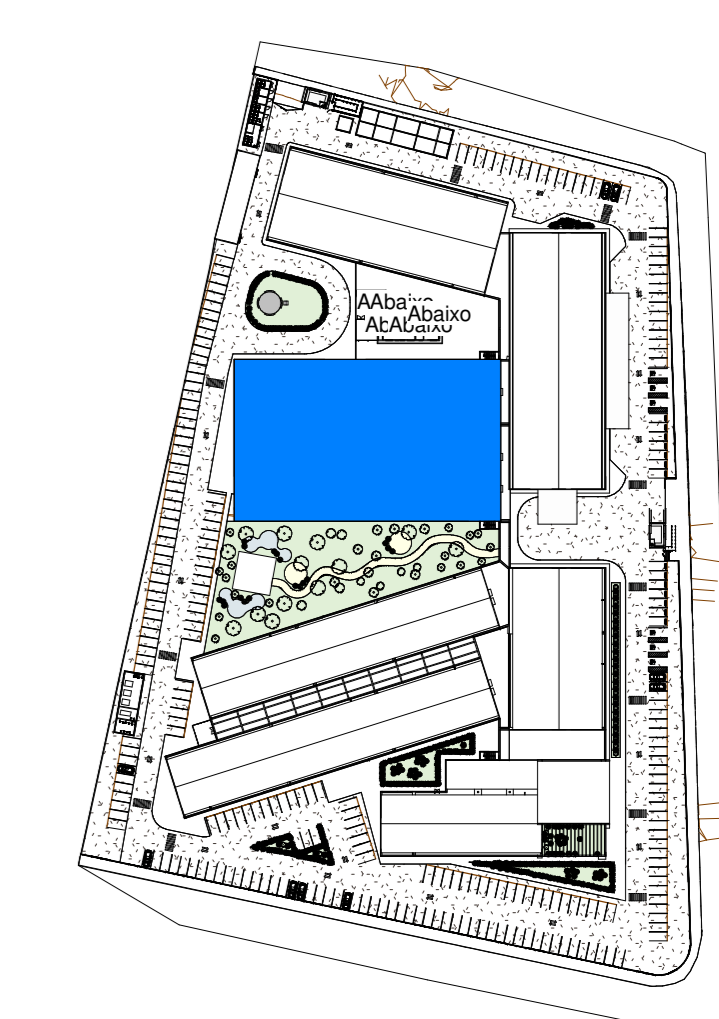
AUTORIA DO PROJETO: **CAIO PIEDADE NEVES**
 CREA: BA - 07198962-0-0

AUTORIA DO PROJETO: **JEFFERSON COSTA CONCEIÇÃO SILVA**
 CREA: BA - 05156541-3-0

AUTORIA DO PROJETO: **PIEDRO AUGUSTO GONCALVES SILVA**
 CREA: BA - 10180112-9-0



PLANTA BAIXA BLOCO CENTRO CIRÚRGICO E UTI
ESC: 1 : 100



2 PLANTA CHAVE CENTRO CIRÚRGICO
1 : 2000

07					
06					
05					
04					
03					
02					
01					
00					

RF	REQUERENTE	MODIFICAÇÃO	ELABORAÇÃO	VERIFICAÇÃO	DATA	RESPONSÁVEL	VISTO
APPROVAÇÃO INTERNA	RESPI	BEATRIZ	VISTO	RESPI	MOEMA	WECSLEI	VISTO

PROPRIETÁRIO (A):
PREFEITURA MUNICIPAL DE BARREIRAS
CAPITAL DE SAÚDE
CONTRATO Nº 089/2021

PROJETO:
PLANTA BAIXA CENTRO CIRÚRGICO

PRONOME: **15**

PROPRIETÁRIO (A):
PREFEITURA MUNICIPAL DE BARREIRAS - BA

ENDEREÇO DA OBRA:
RUA DAS TURBINAS, SN, BARREIRINHAS - BARREIRAS - BA

DATA: 08/06/2021
PERÍODO: 00
ESCALA: Conforme projeto
DESCRIÇÃO: VISTO DO PROJETO
PROJETO: 15
OPF/OPR: 13.654.405/0001-95

PLANTA DE SITUAÇÃO

QUADRO DE ASSINATURAS

PROPRIETÁRIO (A):
PREFEITURA MUNICIPAL DE BARREIRAS - BA
CNPJ: 13.854.405/0001-95

COORDENADOR GERAL DO PROJETO:
WECSLEI QUARTE DE SOUZA
CREA - BA: 05683702-0

COORDENADOR GERAL DO PROJETO (PROJETO):
BEATRIZ CRIVSTINA MIRANDA DE SOUZA
CAU: 142803

COORDENADOR GERAL DO PROJETO (PROJETO):
MOEMA SALES MEDEIROS
CAU: 142804

COORDENADOR GERAL DO PROJETO (PROJETO):
CAIO PREDADE NUNES
CREA - BA: 07184962-0

PROPRIETÁRIO (A):
WECSLEI QUARTE DE SOUZA
CREA - BA: 05683702-0

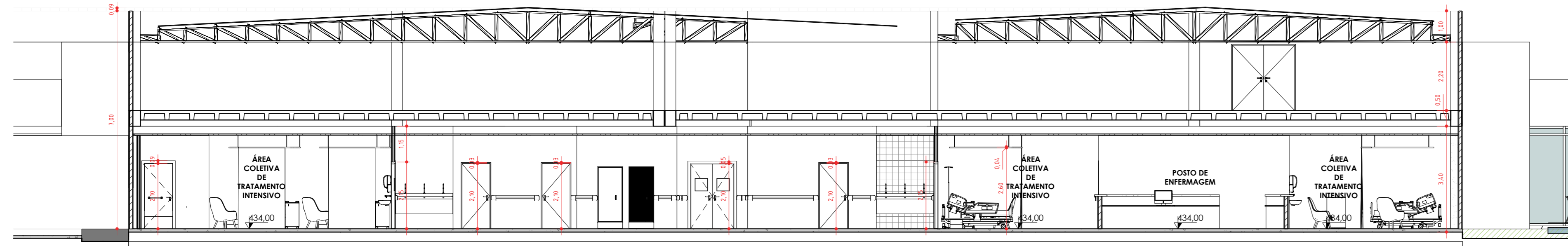
PROPRIETÁRIO (A):
BEATRIZ CRIVSTINA MIRANDA DE SOUZA
CAU: 142803

PROPRIETÁRIO (A):
MOEMA SALES MEDEIROS
CAU: 142804

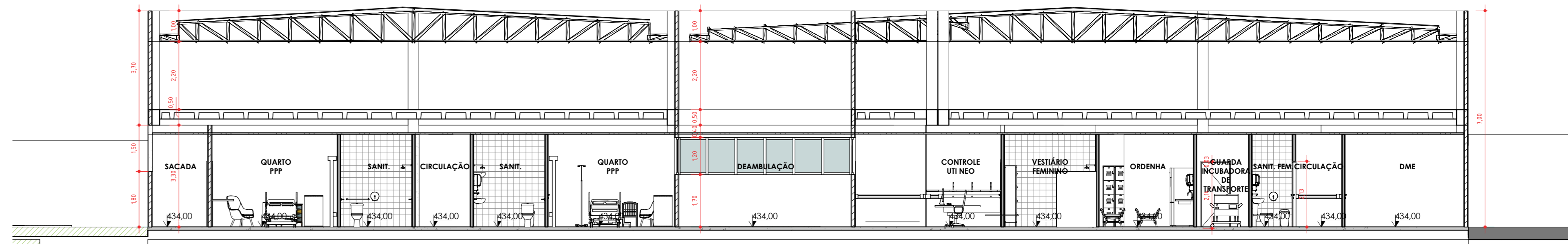
PROPRIETÁRIO (A):
CAIO PREDADE NUNES
CREA - BA: 07184962-0

PROPRIETÁRIO (A):
JEFFERSON COSTA CONCEIÇÃO SILVA
CREA - BA: 05156541-9

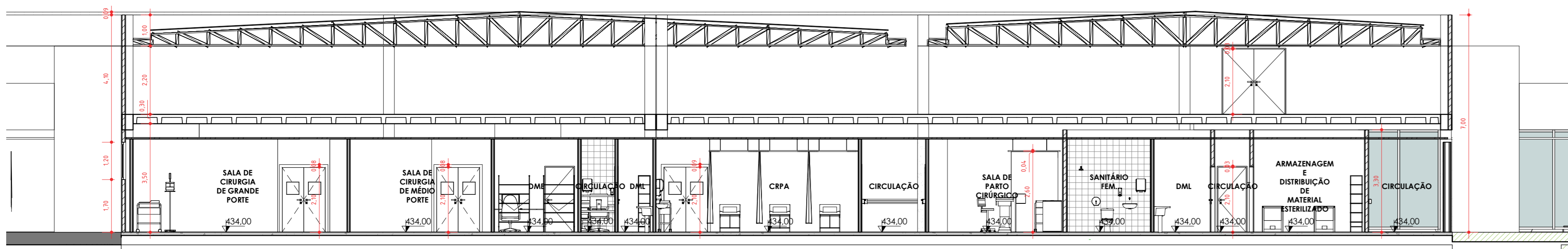
PROPRIETÁRIO (A):
PEDRO AUGUSTO GONCALVES SILVA
CREA - BA: 10180112-9



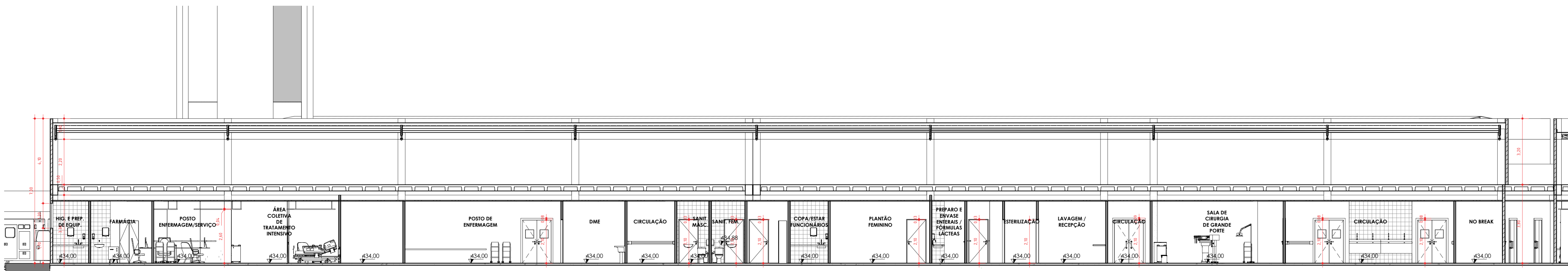
CORTE 19
ESC. 1 : 100



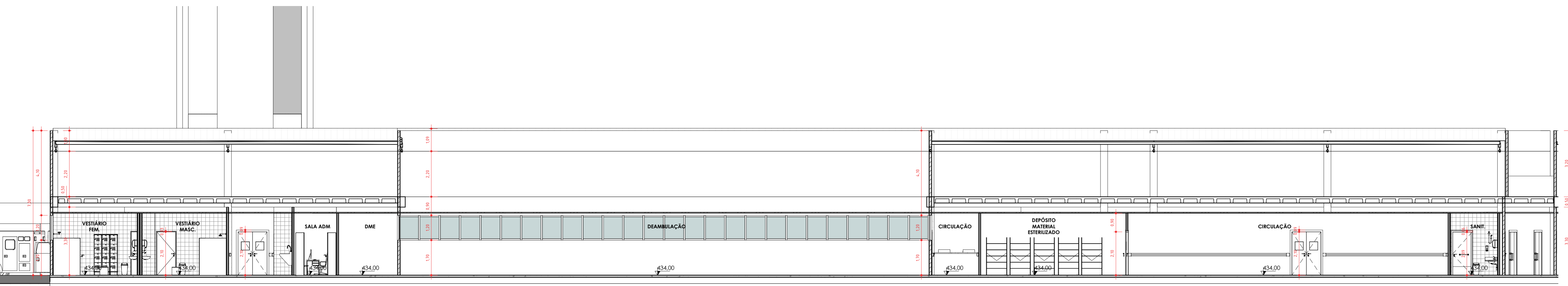
CORTE 20
ESC. 1 : 100



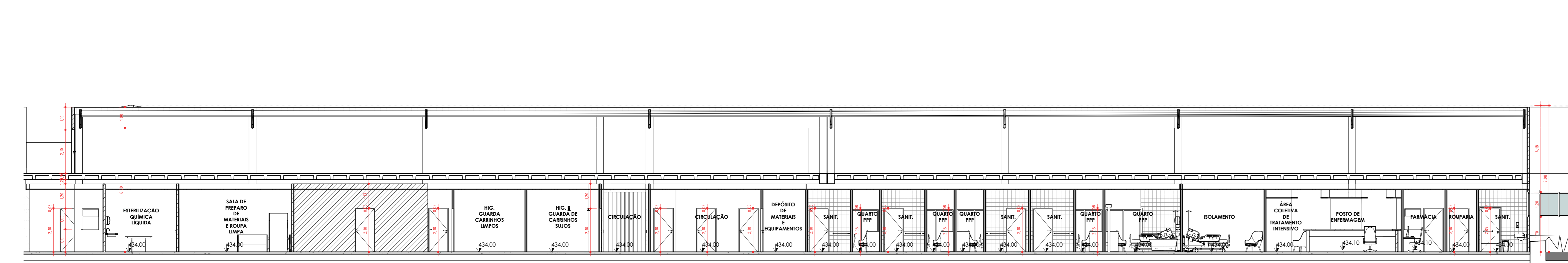
CORTE 21
ESC. 1 : 100



CORTE 22
ESC. 1 : 100



CORTE 23
ESC. 1 : 100



CORTE 24
ESC. 1 : 100

NO	REQUERENTE	MODIFICAÇÃO	ELABORAÇÃO	VERIFICAÇÃO	APROVAÇÃO
07					
08					
09					
10					
11					
12					
13					
14					
15					
16					
17					
18					
19					
20					

APROVAÇÃO INTERNA	RESP. BEATRIZ	VISTO	RESP. MOEMA	VISTO	RESP. WECSLEI	VISTO
-------------------	---------------	-------	-------------	-------	---------------	-------

PROPRIETÁRIO (A): PREFEITURA MUNICIPAL DE BARREIRAS

PROJETO: WDS

FINALIDADE DO PROJETO: CONSTRUÇÃO HOSPITAL EDSONNINA NEVES DE SOUZA

CONTIENIDO DA PROPOSTA: CORTES CENTRO CIRÚRGICO

PROPRIETÁRIO (A): PREFEITURA MUNICIPAL DE BARREIRAS - BA

ENDEREÇO DA OBRA: RUA DAS TURBINAS, SN, BARREIRINHAS - BARREIRAS - BA

PLANTA DE SITUAÇÃO

QUADRO DE ASSINATURAS

PROPRIETÁRIO (A): PREFEITURA MUNICIPAL DE BARREIRAS - BA
CPF: 13.854.405/0001-95

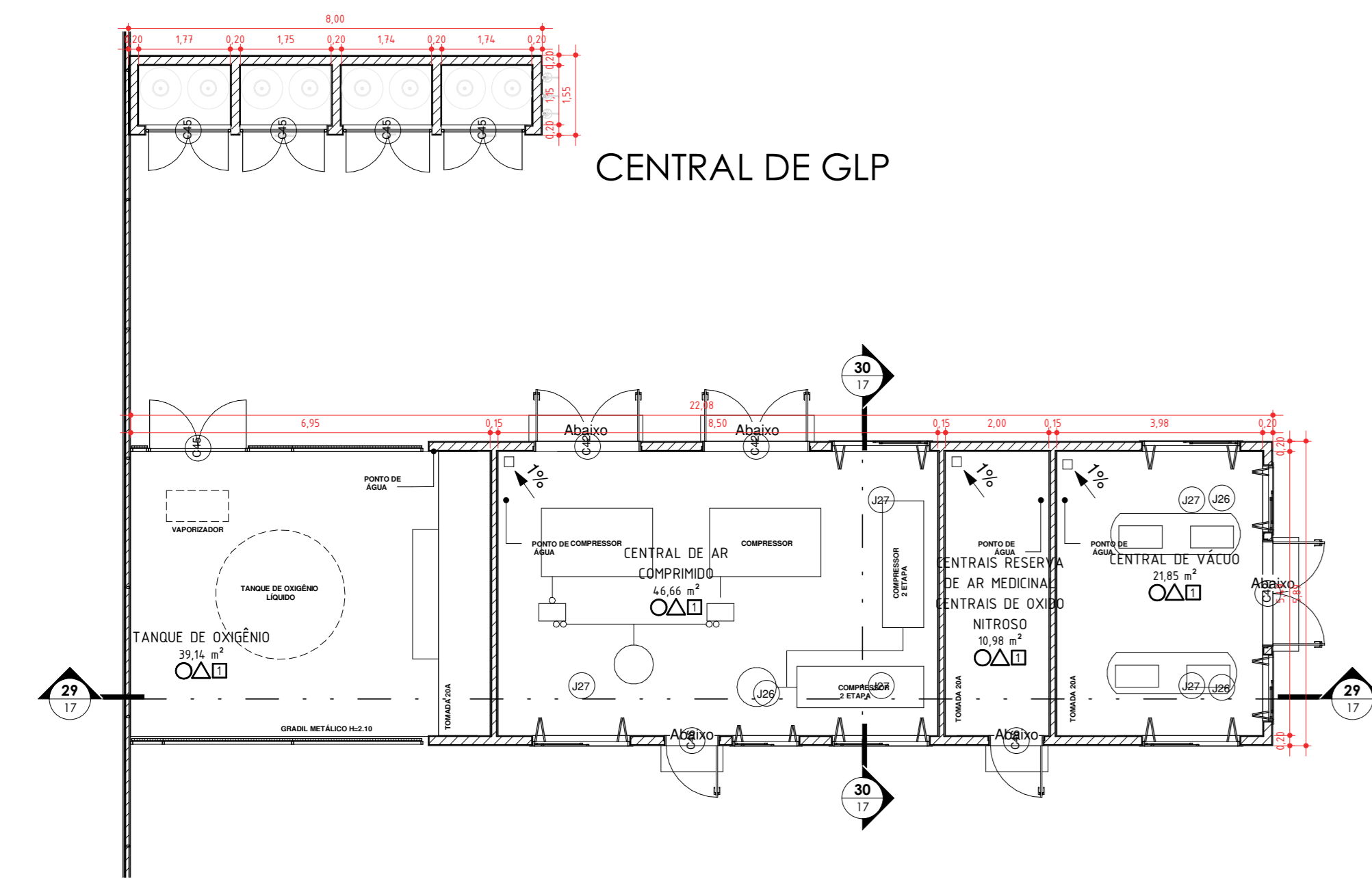
COORDENAÇÃO GERAL DO PROJETO: WECSLEI DUARTE DE SOUZA
CREA - BA - 05683792-0
COORDENAÇÃO DO PROJETO DE ARQUITETURA: MOEMA SALES MEDEIROS
CREA - BA - 07198962-0

QUADRO DE ÁREAS	
1 - ATENDIMENTO EM REGIME AMBULATORIAL	13,30 m ²
2 - ATENDIMENTO INAMBULATORIAL	75,21 m ²
3 - ATENDIMENTO EM QUANTIDADE DE TRATAMENTO	43,83 m ²
4 - ATENDIMENTO EM QUANTIDADE DE TRATAMENTO	99,20 m ²
5 - ATENDIMENTO EM QUANTIDADE DE TRATAMENTO	1.399,50 m ²
TOTAL	1651,04 m ²
ÁREA TOTAL DE PASSEIOS E CIRCULAÇÃO	3062,42 m ²
ÁREA TOTAL CONTRUÍDA	1657,07 m ²

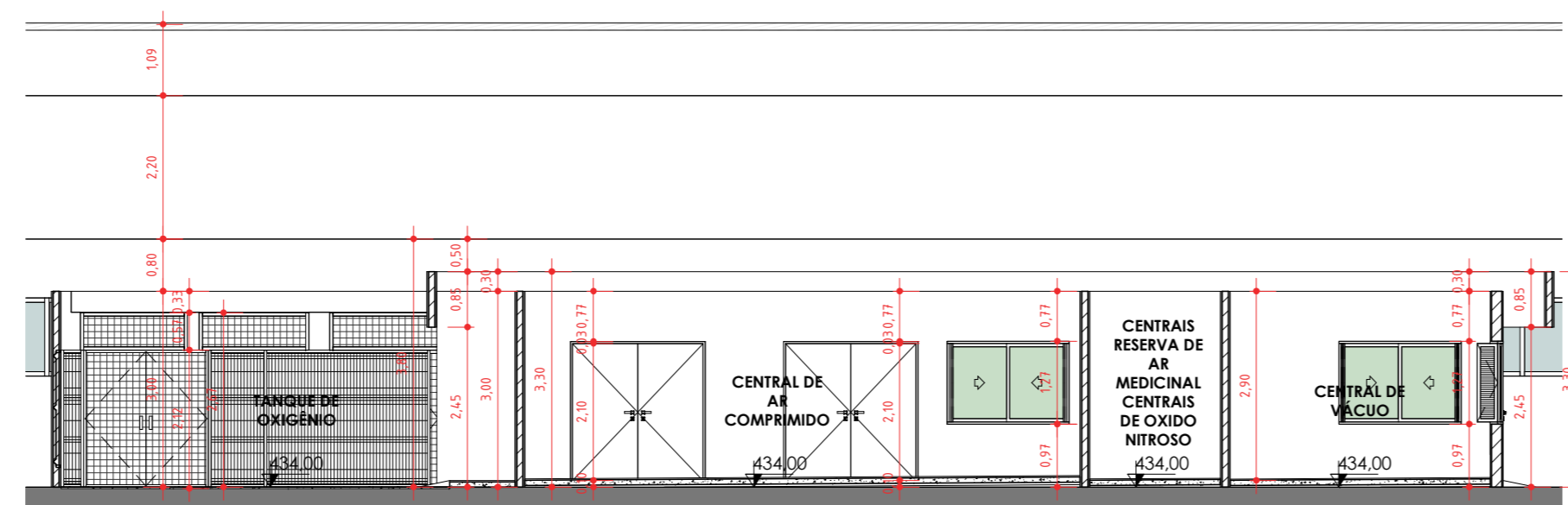
AUTORIZAÇÃO DO PROJETO DE ARQUITETURA E INSTALAÇÕES ELÉTRICAS:
CAIO PIEDADE NUNES
CREA - BA - 07198962-0

AUTORIZAÇÃO DO PROJETO DE ELÉTRICO, REDES, ALIQUOTAÇÃO, LÓGICA E SPA:
JEFFERSON COSTA CONCEIÇÃO SILVA
CREA - BA - 05156541-3-0

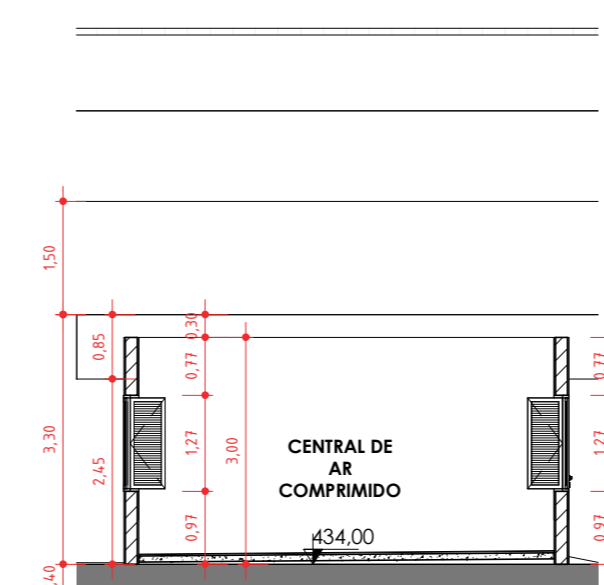
AUTORIZAÇÃO DO PROJETO DE VENTILAÇÃO, CLIMATIZAÇÃO, EXAUSTÃO E GASES:
PEDRO AUGUSTO GONCALVES SILVA
CREA - BA - 10180112-9-0



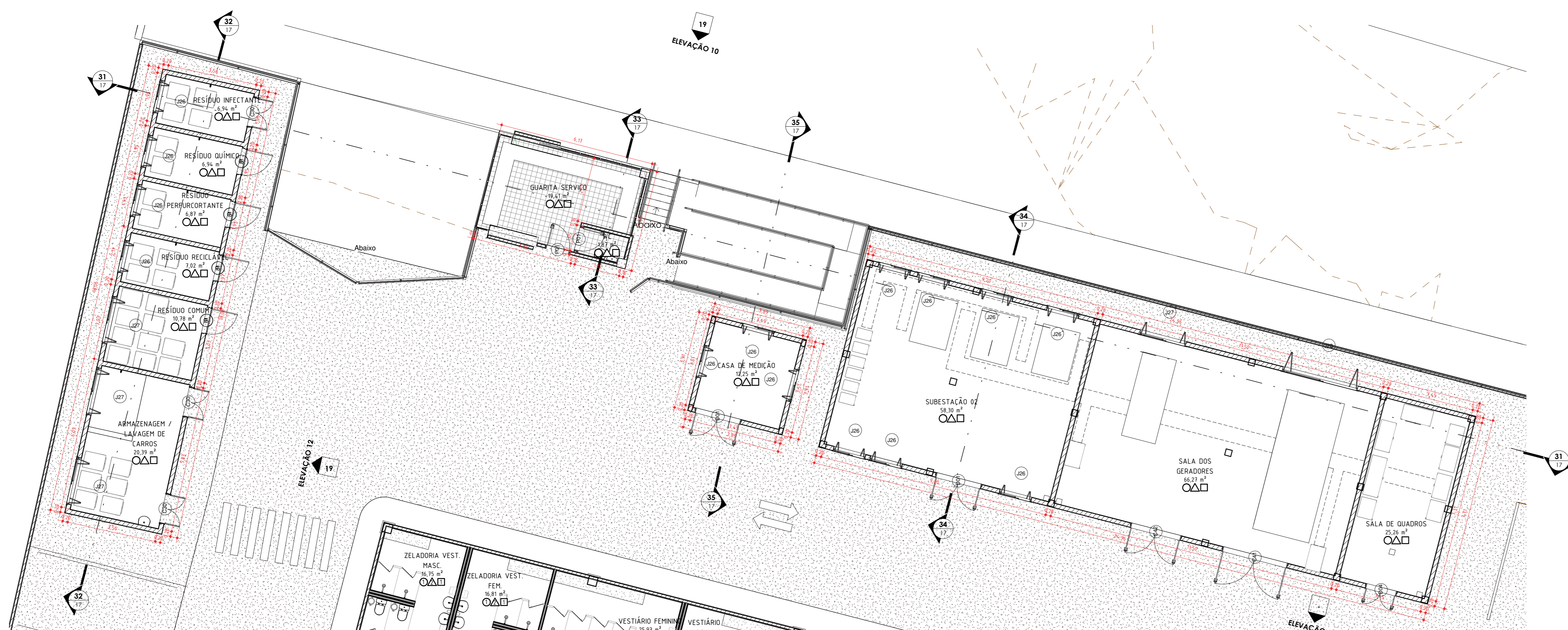
PLANTA BAIXA CENTRAL DE GASES E GLP
ESC: 1 : 100



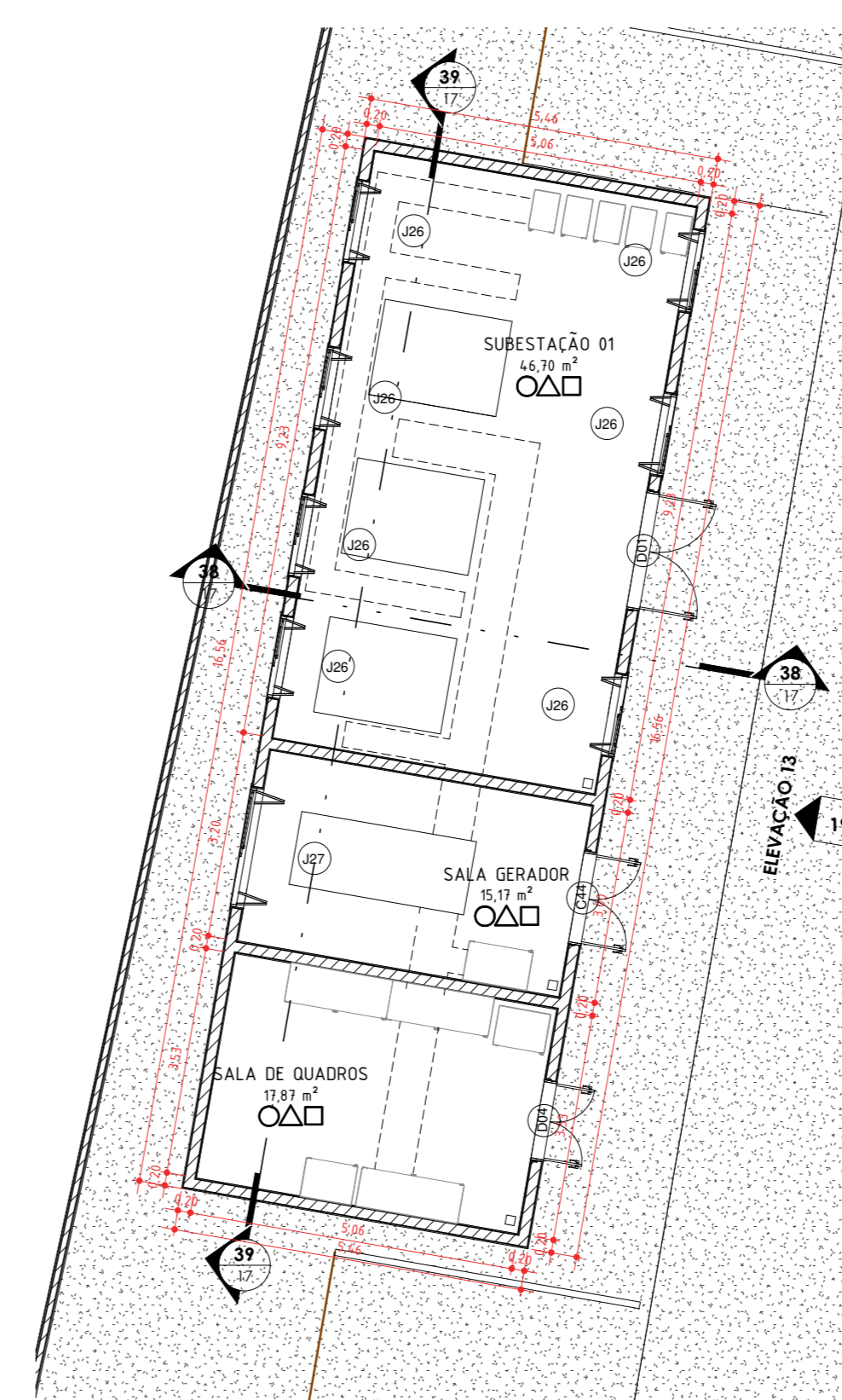
CORTE 29
ESC: 1 : 100



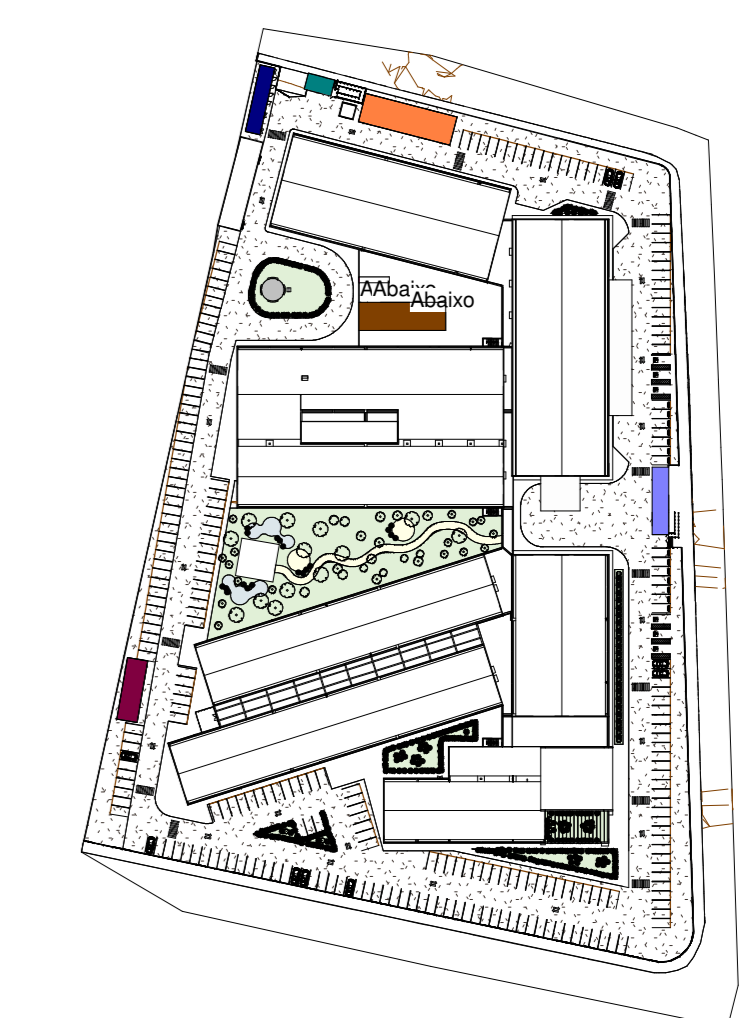
CORTE 30
ESC: 1 : 100



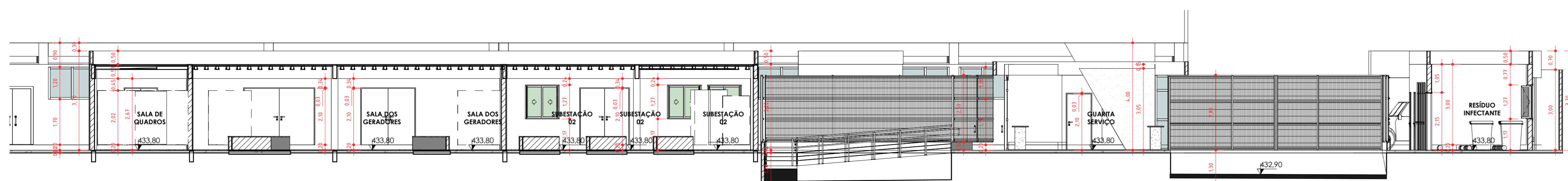
PLANTA BAIXA GUARITA DE SERVIÇO, RESÍDUOS, CASA DE MEDIÇÃO E SUBESTAÇÃO A
ESC: 1 : 100



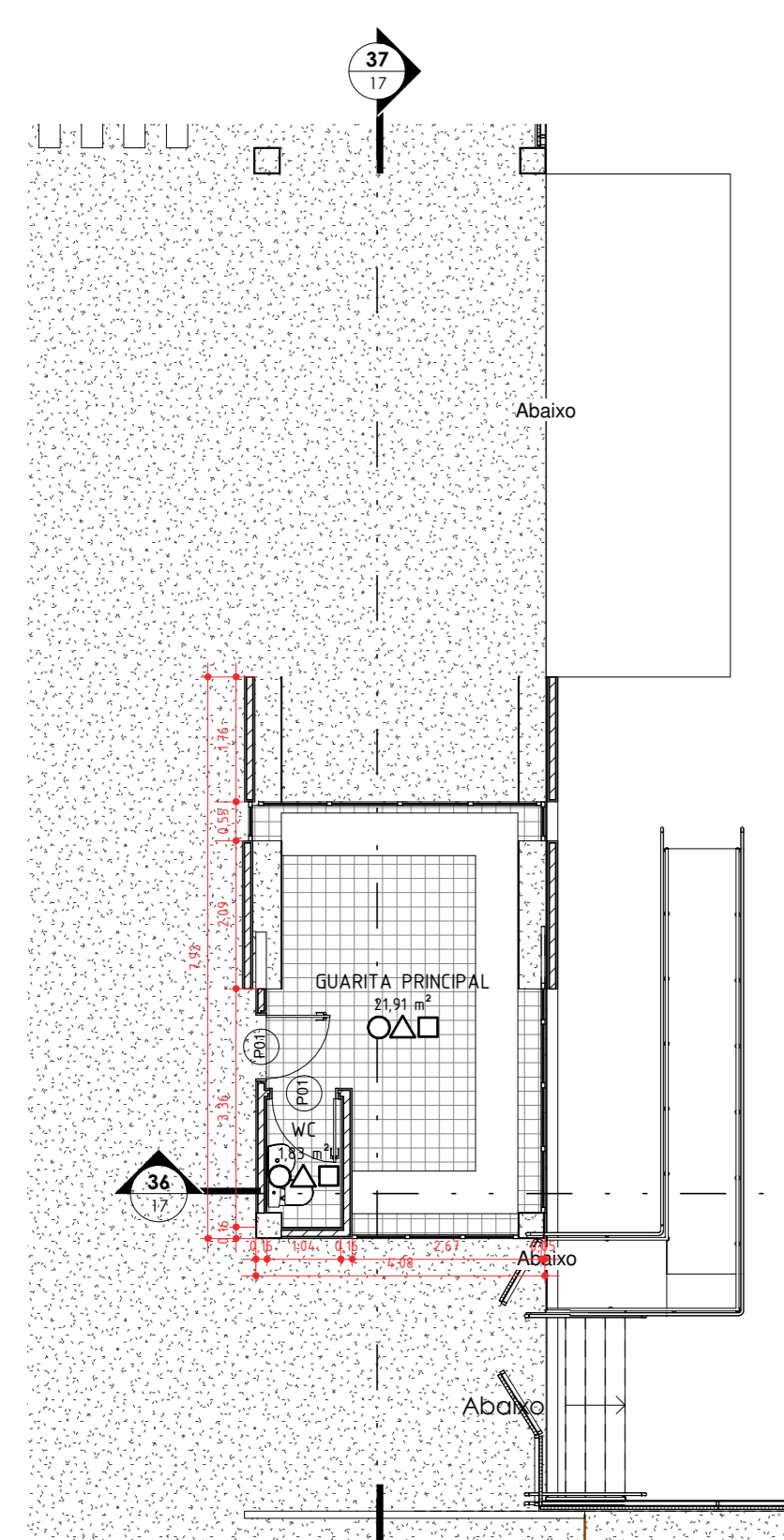
PLANTA BAIXA SUBESTAÇÃO B
ESC: 1 : 100



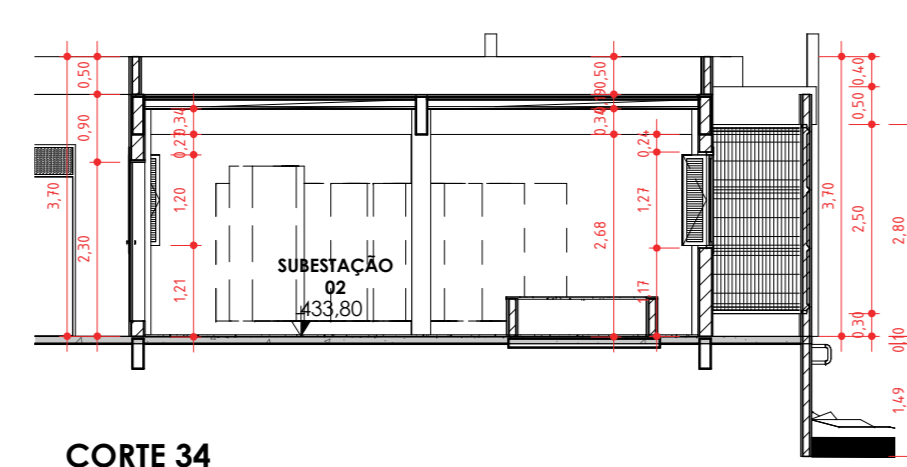
16 PLANTA CHAVE BLOCOS ANEXOS
1 : 2000



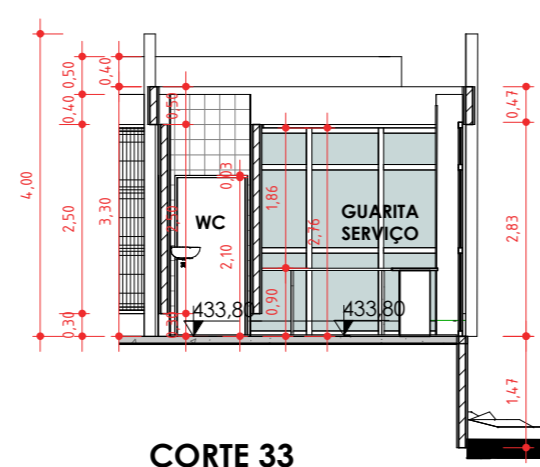
CORTE 31
ESC: 1 : 100



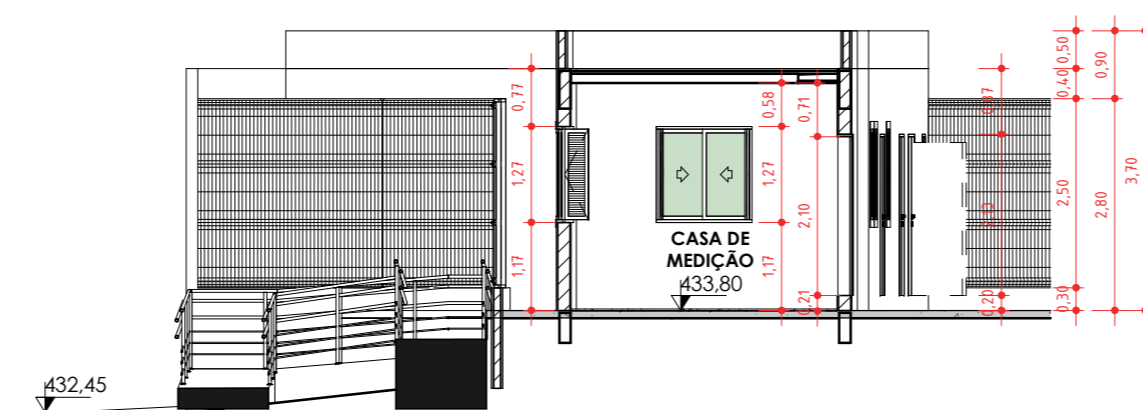
PLANTA BAIXA GUARITA PRINCIPAL
ESC: 1 : 100



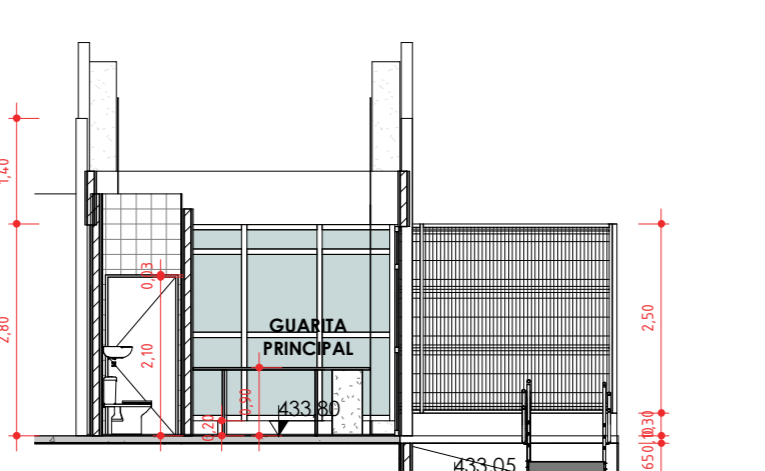
CORTE 34
ESC: 1 : 100



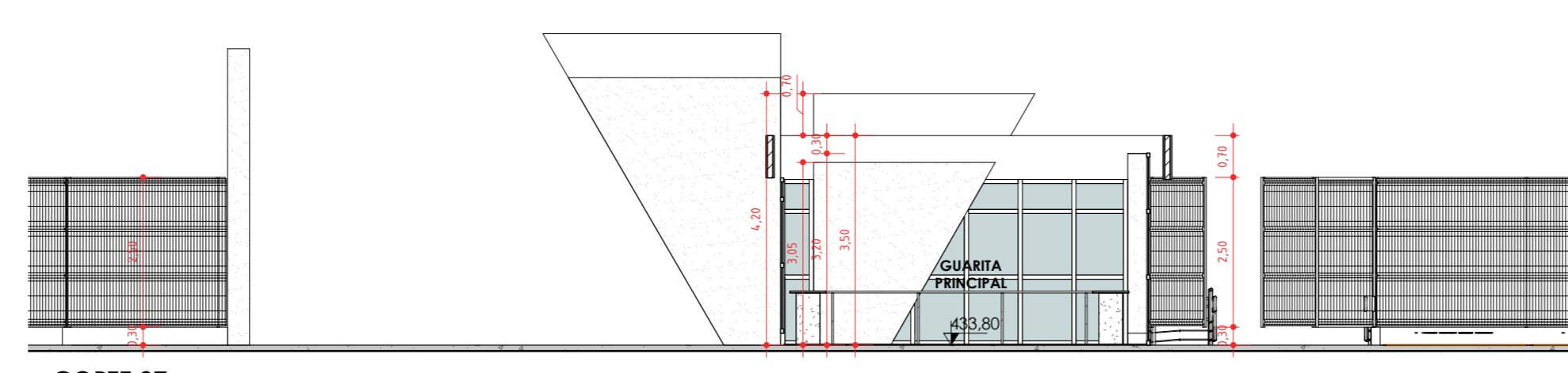
CORTE 33
ESC: 1 : 100



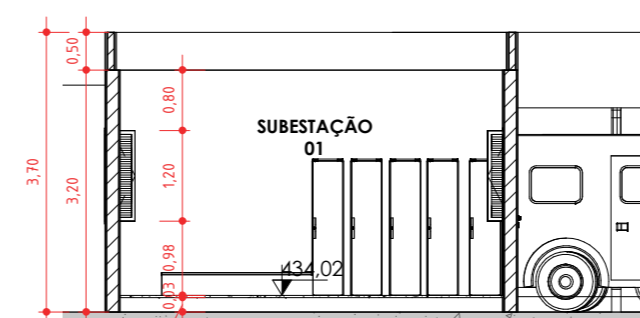
CORTE 35
ESC: 1 : 100



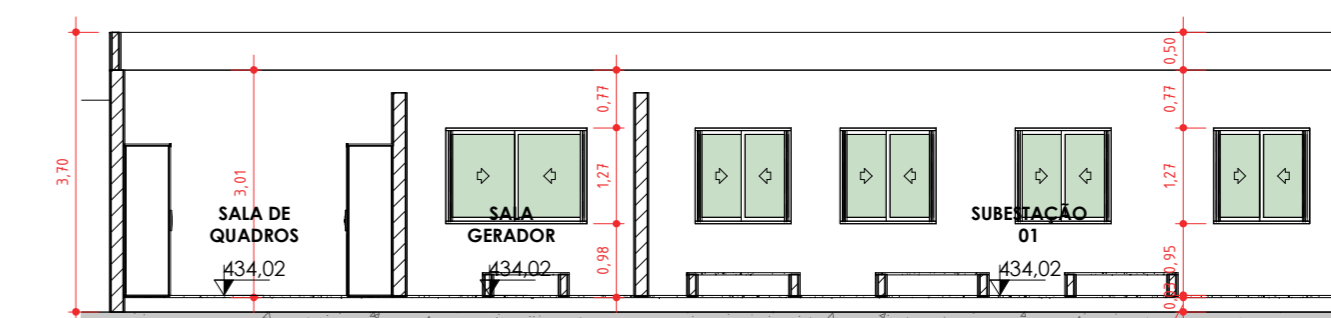
CORTE 36
ESC: 1 : 100



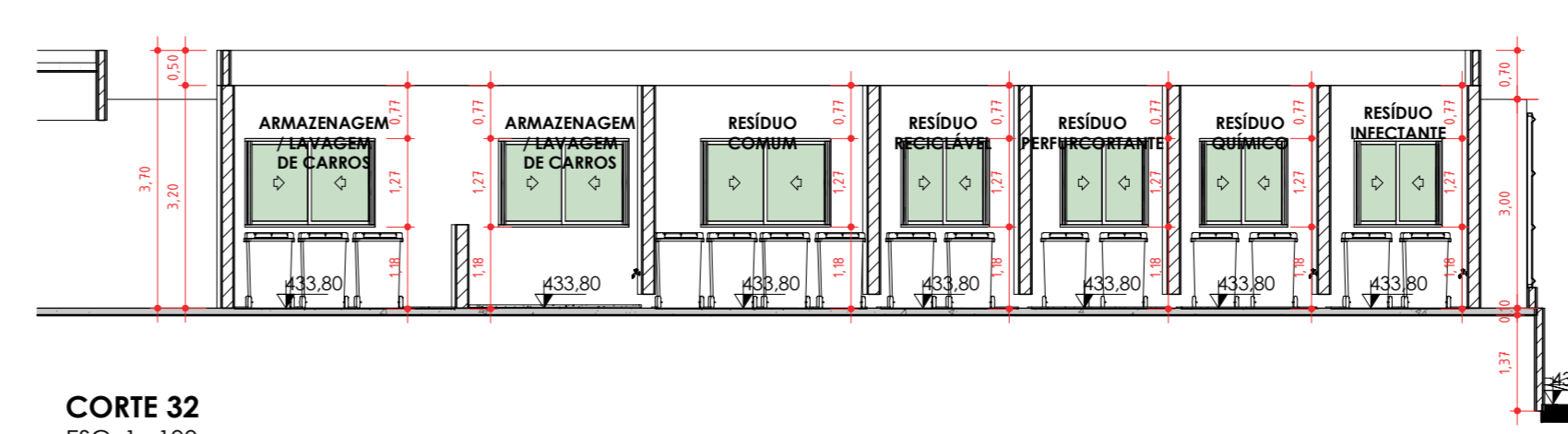
CORTE 37
ESC: 1 : 100



CORTE 38
ESC: 1 : 100



CORTE 39
ESC: 1 : 100



CORTE 32
ESC: 1 : 100

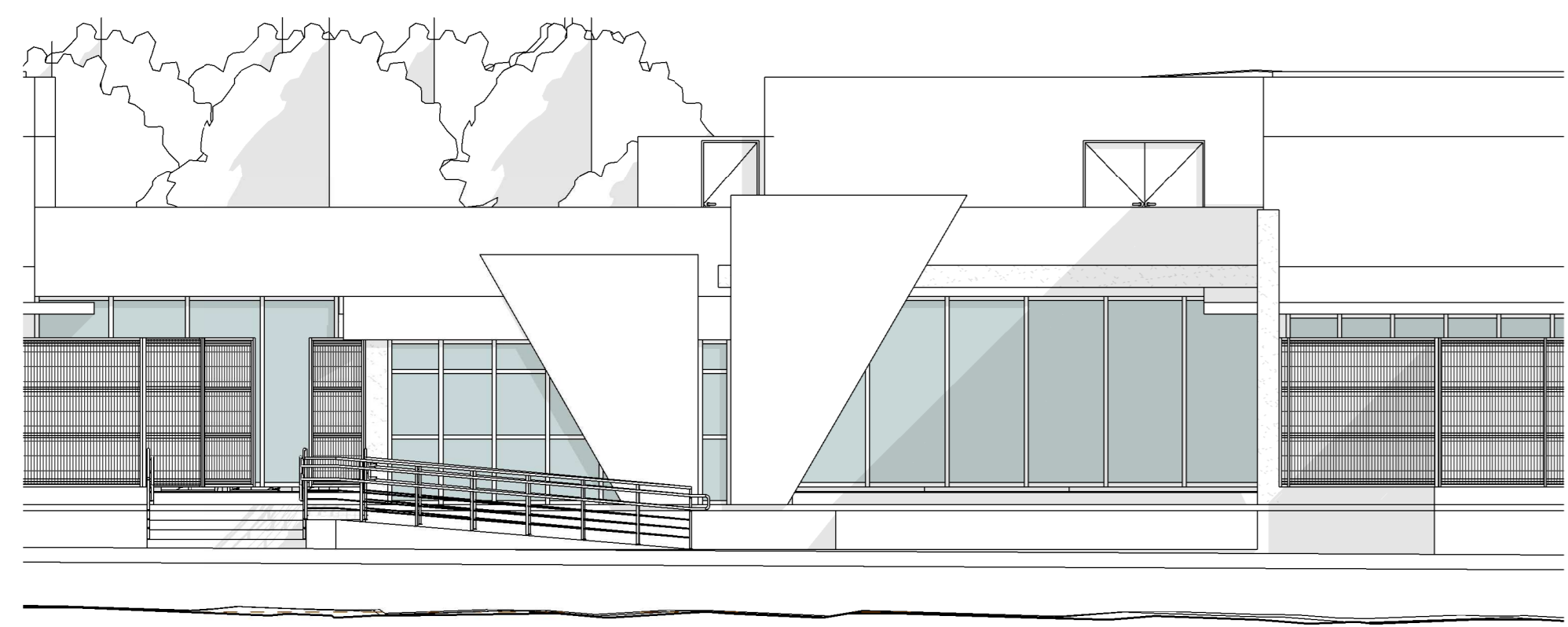
07					
06					
05					
04					
03					
02					
01					
00					

Nº	REQUERENTE	MODIFICAÇÃO	VERIFICAÇÃO	DATA	RESPONSÁVEL	VISTO

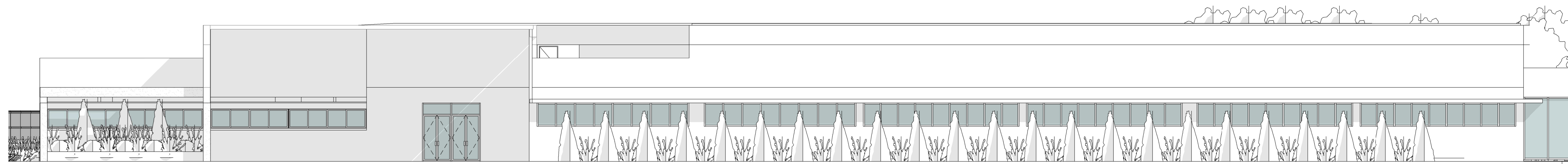
APROVAÇÃO INTERNA	RESP. VISTO	RESP. VISTO	RESP. VISTO	APROVAÇÃO	VISTO
	BEATRIZ	MOEMA	WECSLEI		

<p>PREFEITURA MUNICIPAL DE BARREIRAS CONTRATO Nº: 096/2021</p>	<p>WDS ENGENHARIA</p>	<p>DATA: 08/06/2021 REVISÃO: 00 FUNÇÃO: Cópia INDICADO: 17 PROJETO: 13.654.405/0001-95</p>
--	---------------------------	--

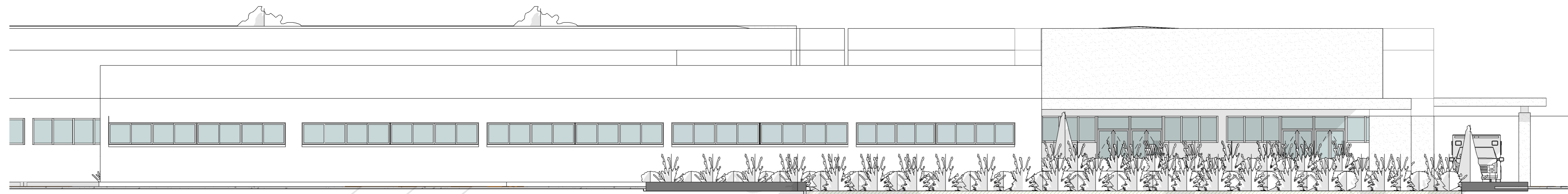
<p>FINALIDADE DO PROJETO: CONSTRUÇÃO HOSPITAL EDSONNINA NEVES DE SOUZA</p> <p>BLOCOS ANEXOS</p> <p>PREFEITURA MUNICIPAL DE BARREIRAS - BA</p> <p>RUA DAS TURBINAS, SN, BARREIRINHAS - BARREIRAS - BA</p>	<p>QUADRO DE SINALATURAS</p> <p>PROPRIETÁRIO: PREFEITURA MUNICIPAL DE BARREIRAS - BA CPF: 13.654.405/0001-95</p> <p>COORDENADOR GERAL DO PROJETO: WECSLEI QUARTE DE SOUZA CREA: BA - 09083702-0</p> <p>COORDENADOR TÉCNICO: MOEMA SALES MEDEIROS CREA: BA - 07186463-0</p> <p>PROJETADEIRA: BEATRIZ CRISTINA MIRANDA DE SOUZA CREA: BA - 07186463-0</p> <p>AUTORIA DO PROJETO ESTRUTURAL E INSTALAÇÕES PREDIAS: CAIO PIEDADE NUNES CREA: BA - 07186463-0</p> <p>AUTORIA DO PROJETO ELÉTRICO, PNEUMÁTICO, AUTOMATICA, LOGICA E BPA: JEFFERSON COSTA CONCEIÇÃO SILVA CREA: BA - 021565421-3</p> <p>AUTORIA DO PROJETO DE VENTILAÇÃO, CLIMATIZAÇÃO, EXAUSTÃO E GASES: PEDRO AUGUSTO DONAÇA VES SILVA CREA: BA - 021801112-9</p>
--	--



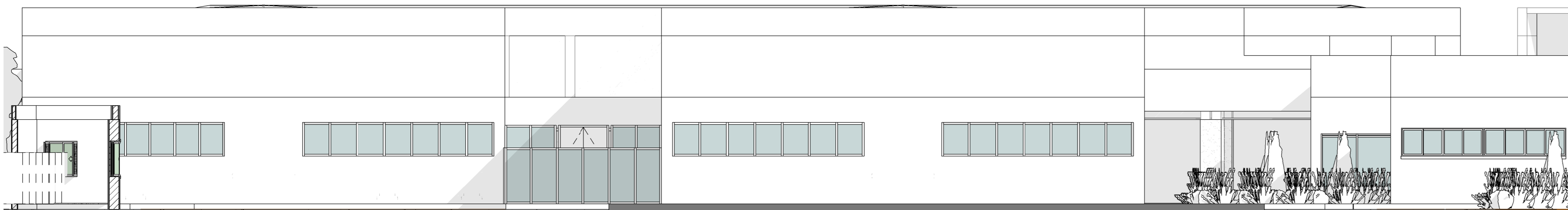
ELEVÇÃO 01
ESC: 1 : 100



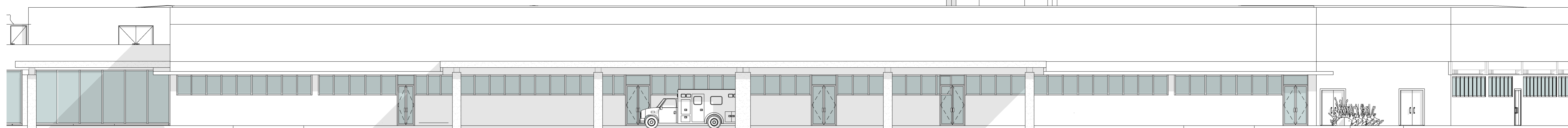

ELEVÇÃO 03
ESC: 1 : 100



ELEVÇÃO 04
ESC: 1 : 100





ELEVÇÃO 05
ESC: 1 : 100




ELEVÇÃO 02
ESC: 1 : 100

07					
06					
05					
04					
03					
02					
01					
00					
Nº	REQUERENTE	MODIFICAÇÃO	DATA	RESPONSÁVEL	VISTO

APPROVAÇÃO INTERNA	ELABORAÇÃO		VERIFICAÇÃO		APPROVAÇÃO	
	RESP.	VISTO	RESP.	VISTO	RESP.	VISTO
	BEATRIZ		MOEMA		WECSLEI	

FINALIDADE DO PROJETO: CONSTRUÇÃO HOSPITAL EDSONNINA NEVES DE SOUZA
PROPRIETÁRIO (A): PREFEITURA MUNICIPAL DE BARREIRAS - BA
PROJETO: ELEVÇÕES
DATA: 08/06/2021
ESCALA: 1 : 100
PROF. Nº: 18
OPF / CNPJ: 13.654.405/0001-95
ENDEREÇO DA OBRA: RUA DAS TURBINAS, SN, BARREIRINHAS - BARREIRAS - BA

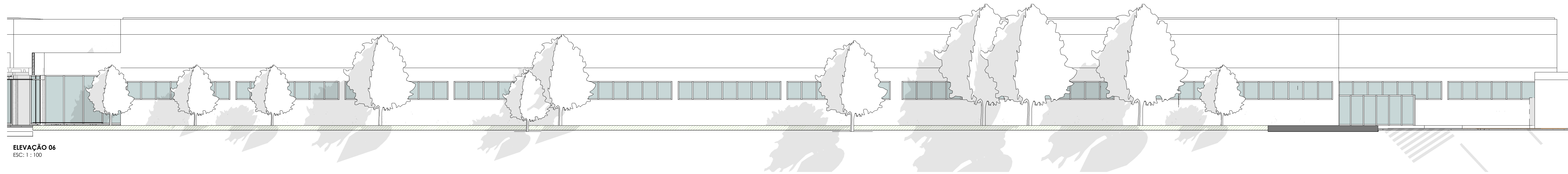
PLANTA DE SITUAÇÃO: 
QUADRO DE ASSINATURAS:

QUADRO DE ÁREAS:
 1 - ATENDIMENTO EM REGIM AMBULATORIAL - 33,00 m²
 2 - ATENDIMENTO EM REGIM DE INTERNAÇÃO - 752,00 m²
 3 - ATENDIMENTO EM REGIM DE TERAPIA - 413,00 m²
 4 - ARCO TECNICO - 99,00 m²
 5 - ARCO ADMINISTRATIVO - 1.000,00 m²
 TOTAL ÁREA - 16.165,00 m²
 PERÍMETRO DA PARCELA E CERCADAÇÃO - 104m - 2.458,40 m²
 ÁREA TOTAL CONSTRUIDA - 1.657,00 m²

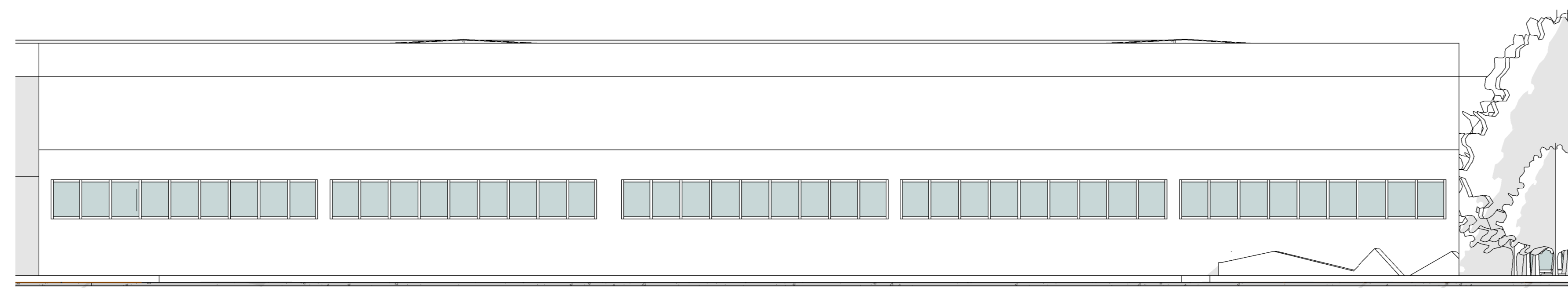
AUTORIA DO PROJETO ARQUITETÔNICO E INSTALAÇÕES PREDIAIS:
 CAIO PIEDADE NEVES
 CREA - BA - 271.984/0-0
 ASSOCIADO EM EXERCÍCIO

AUTORIA DO PROJETO DE VENTILAÇÃO, CLIMATIZAÇÃO, ELÉTRICO E SANEAMENTO:
 JEFFERSON COSTA CONCEIÇÃO SILVA
 CREA - BA - 101.165/01-3-0
 ASSOCIADO EM EXERCÍCIO

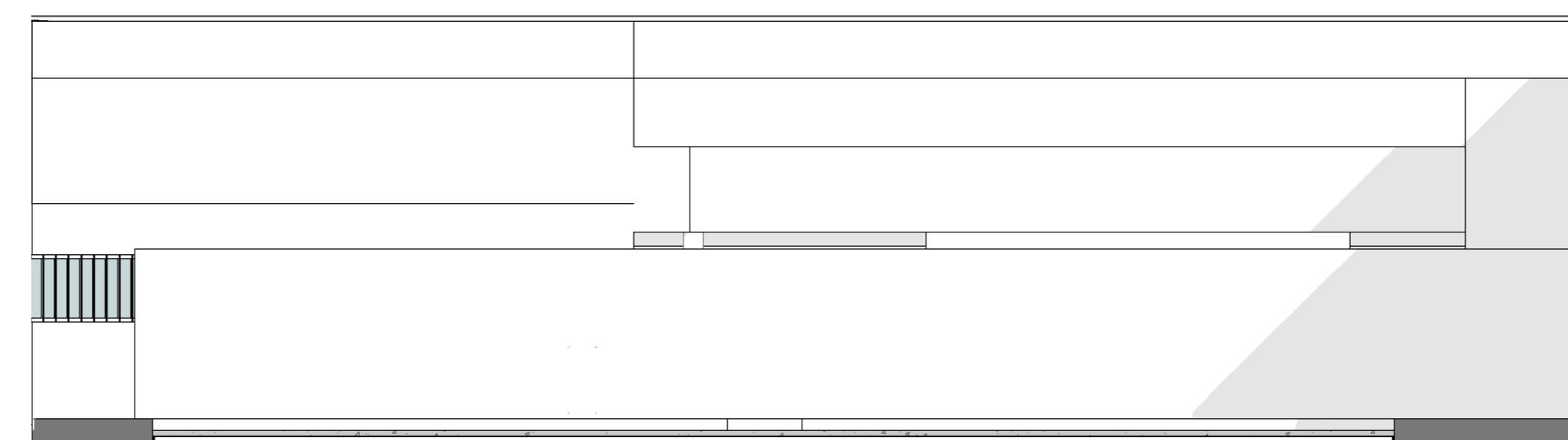
AUTORIA DO PROJETO DE VENTILAÇÃO, CLIMATIZAÇÃO, ELÉTRICO E SANEAMENTO:
 PEDRO AUGUSTO GONCALVES SILVA
 CREA - BA - 101.801/12-9-0
 ASSOCIADO EM EXERCÍCIO



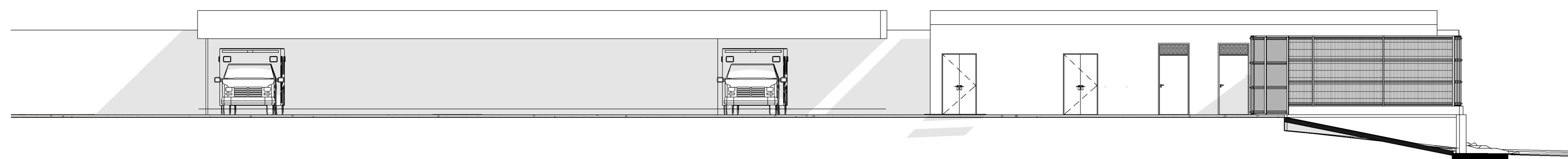
ELEVAÇÃO 06
ESC: 1:100



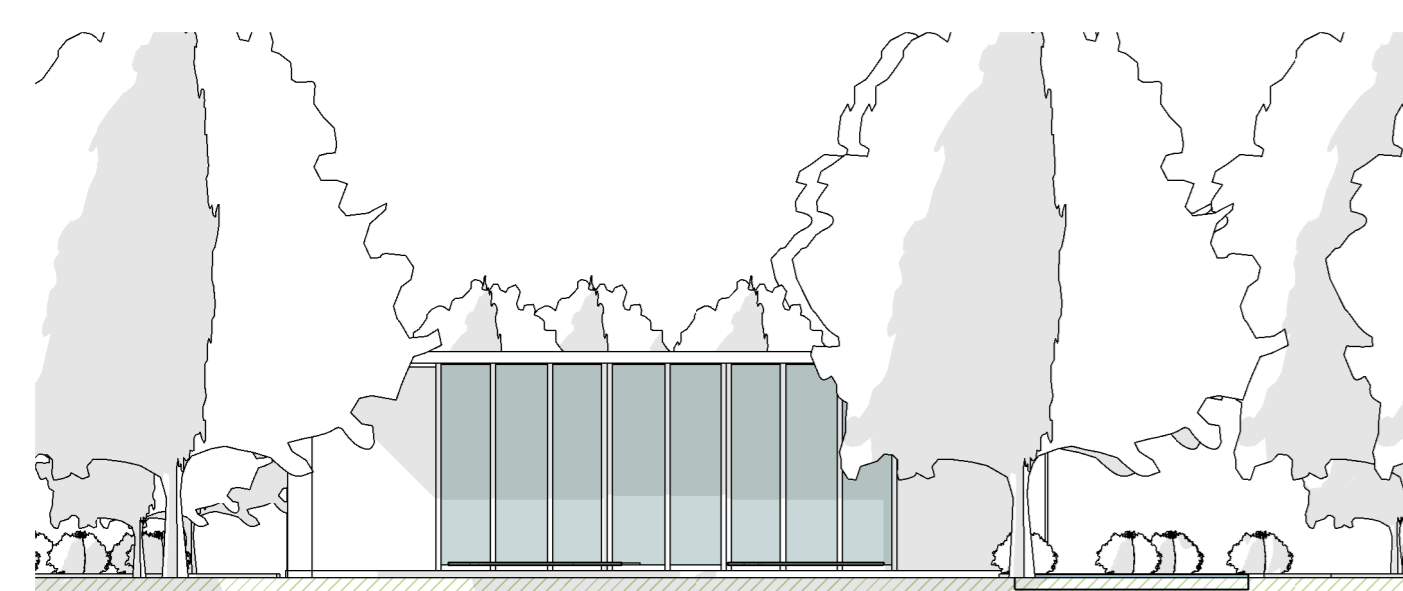
ELEVAÇÃO 08
ESC: 1:100



ELEVAÇÃO 09
ESC: 1:100



ELEVAÇÃO 12
ESC: 1:100

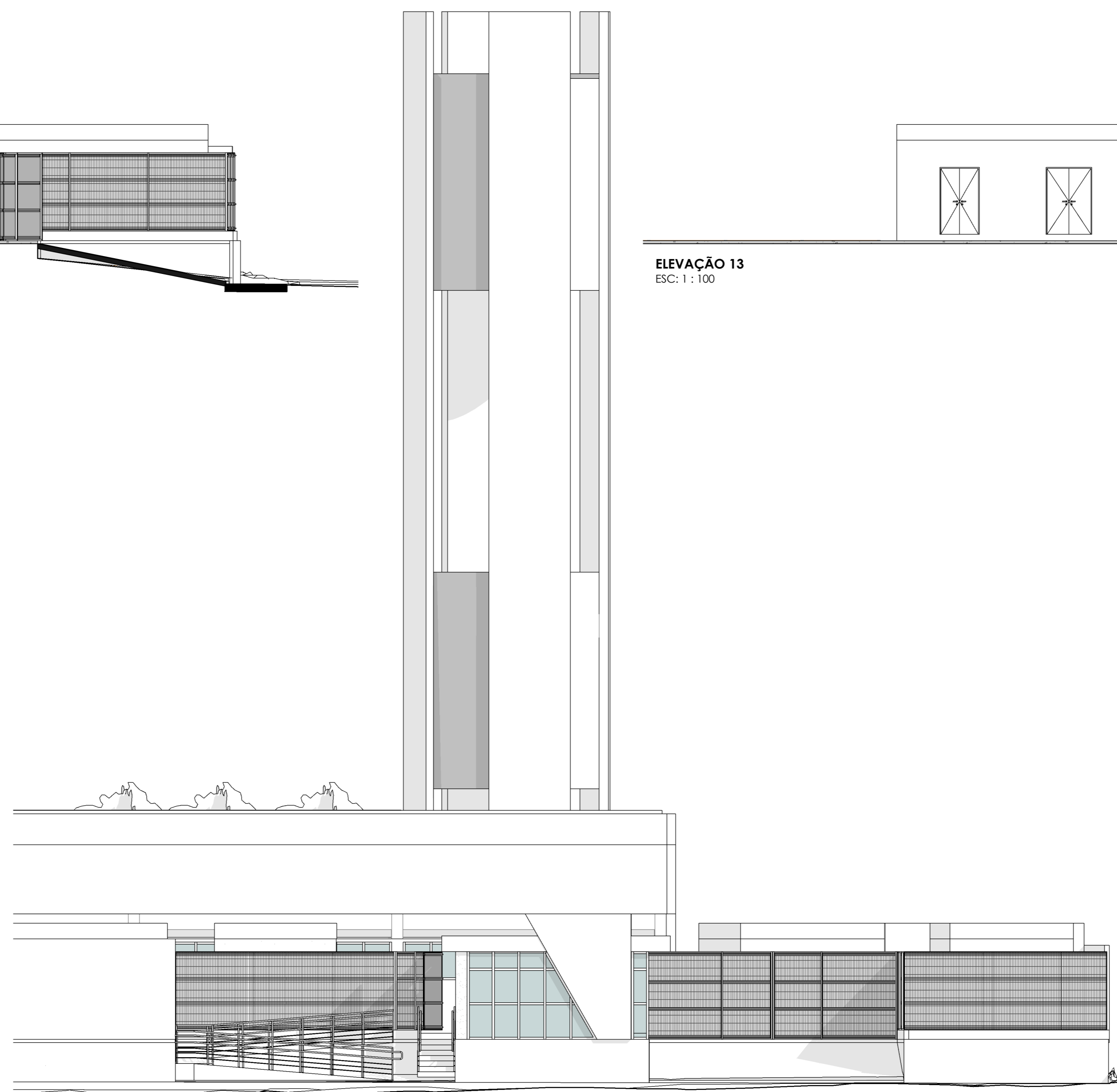


ELEVAÇÃO 14
ESC: 1:100



ELEVAÇÃO 07
ESC: 1:100



ELEVAÇÃO 13
ESC: 1:100



ELEVAÇÃO 10
ESC: 1:100

07	-	-	-	-	-
08	-	-	-	-	-
09	-	-	-	-	-
10	-	-	-	-	-
11	-	-	-	-	-
12	-	-	-	-	-
13	-	-	-	-	-
14	-	-	-	-	-
15	-	-	-	-	-
16	-	-	-	-	-
17	-	-	-	-	-
18	-	-	-	-	-
19	-	-	-	-	-
20	-	-	-	-	-

APPROVAÇÃO INTERNA	RESP. BEATRIZ	ELABORAÇÃO VISTO	VERIFICAÇÃO VISTO	APPROVAÇÃO VISTO	RESP. WECSLEI
--------------------	---------------	------------------	-------------------	------------------	---------------

PROPRIETÁRIO (A): PREFEITURA MUNICIPAL DE BARREIRAS - BA
PROJETO: CONSTRUÇÃO HOSPITAL EDSONNINA NEVES DE SOUZA
PROPRIETÁRIO (A): WESLSLEI DUARTE DE SOUZA
PROJETO: ELEVACOES
PROPRIETÁRIO (A): PREFEITURA MUNICIPAL DE BARREIRAS - BA
PROJETO: RUA DAS TURBINAS, SN, BARREIRINHAS - BARREIRAS - BA

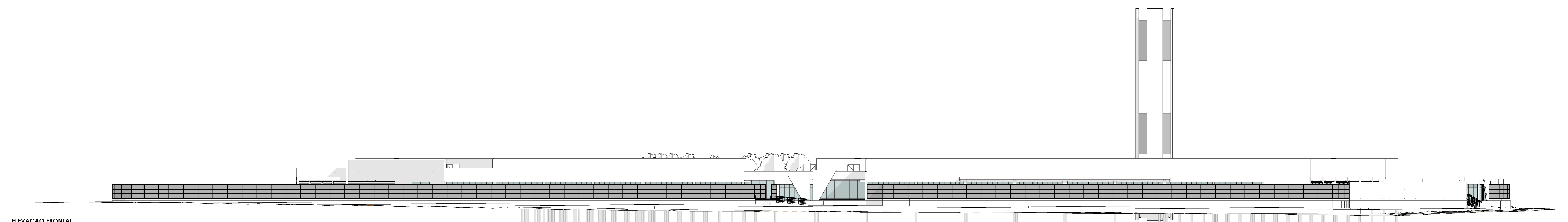
PLANTA DE SITUAÇÃO: 
QUADRO DE ASSINATURAS:

QUADRO DE ÁREAS:
 1 - ATENDIMENTO EM REGIM AMBULATORIAL - 133,00 m²
 2 - ATENDIMENTO EM REGIM DE INTERNAÇÃO - 152,31 m²
 3 - ATENDIMENTO EM REGIM DE INTERNAÇÃO - 143,80 m²
 4 - ATENDIMENTO EM REGIM DE INTERNAÇÃO - 99,20 m²
 5 - ATENDIMENTO EM REGIM DE INTERNAÇÃO - 1.000,00 m²
 6 - ATENDIMENTO EM REGIM DE INTERNAÇÃO - 1.000,00 m²
 7 - ATENDIMENTO EM REGIM DE INTERNAÇÃO - 1.000,00 m²
 8 - ATENDIMENTO EM REGIM DE INTERNAÇÃO - 1.000,00 m²
 9 - ATENDIMENTO EM REGIM DE INTERNAÇÃO - 1.000,00 m²
 10 - ATENDIMENTO EM REGIM DE INTERNAÇÃO - 1.000,00 m²
 11 - ATENDIMENTO EM REGIM DE INTERNAÇÃO - 1.000,00 m²
 12 - ATENDIMENTO EM REGIM DE INTERNAÇÃO - 1.000,00 m²
 13 - ATENDIMENTO EM REGIM DE INTERNAÇÃO - 1.000,00 m²
 14 - ATENDIMENTO EM REGIM DE INTERNAÇÃO - 1.000,00 m²
 15 - ATENDIMENTO EM REGIM DE INTERNAÇÃO - 1.000,00 m²
 16 - ATENDIMENTO EM REGIM DE INTERNAÇÃO - 1.000,00 m²
 17 - ATENDIMENTO EM REGIM DE INTERNAÇÃO - 1.000,00 m²
 18 - ATENDIMENTO EM REGIM DE INTERNAÇÃO - 1.000,00 m²
 19 - ATENDIMENTO EM REGIM DE INTERNAÇÃO - 1.000,00 m²
 20 - ATENDIMENTO EM REGIM DE INTERNAÇÃO - 1.000,00 m²
 TOTAL: 10.000,00 m²
 ÁREA TOTAL CONSTRUIDA: 1.000,00 m²

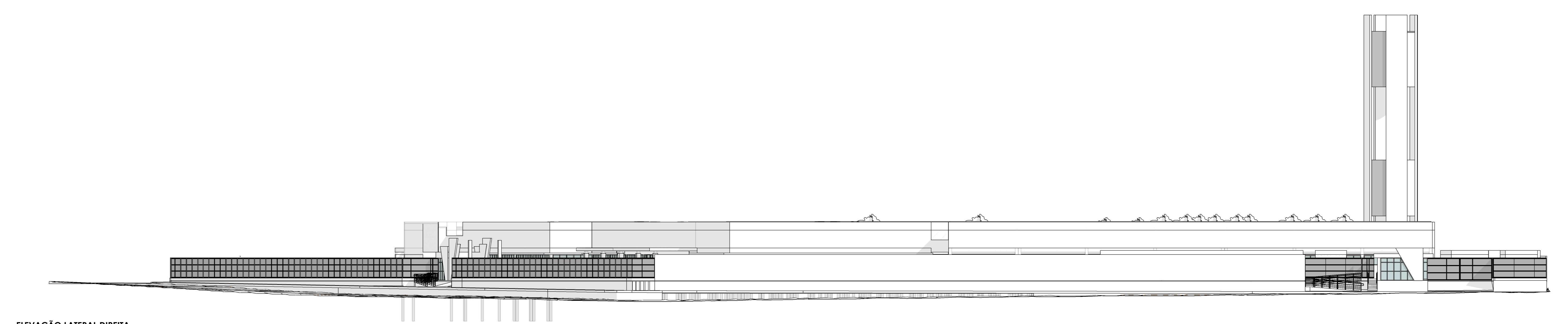
AUTORIZAÇÃO DO PROJETO DE ARQUITETURA E INSTALAÇÕES PREDIAIS:
 CAIO PIEDADE NUNES
 CREA - BA - 071.989.901-0/0103

AUTORIZAÇÃO DO PROJETO DE ELÉTRICO, REDES, AUTOMAÇÃO, LÓGICA E SPA:
 JEFFERSON COSTA CONCEIÇÃO SILVA
 CREA - BA - 051.565.421-3/0103

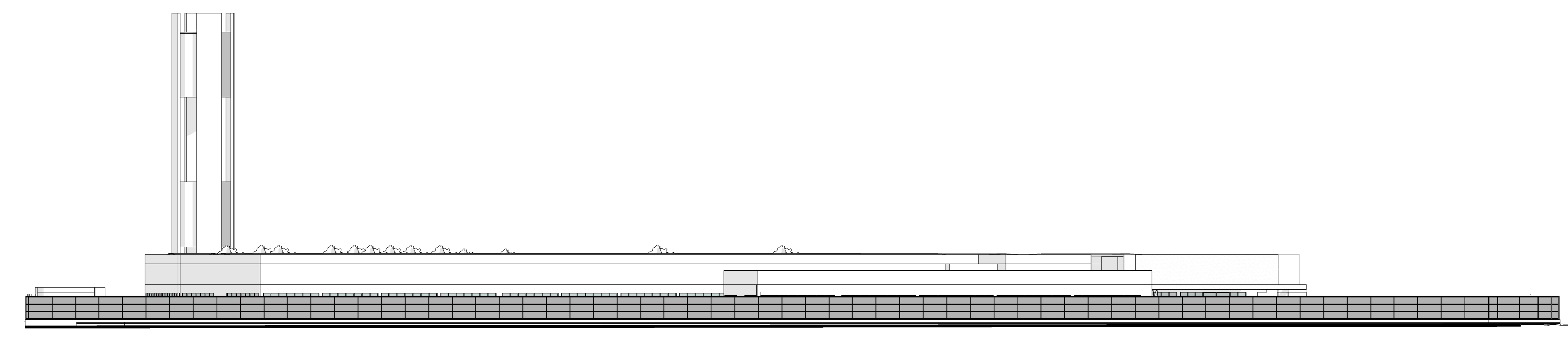
AUTORIZAÇÃO DO PROJETO DE VENTILAÇÃO, CLIMATIZAÇÃO, EXAUSTÃO E SANEAMENTO:
 PEDRO AUGUSTO GONCALVES SILVA
 CREA - BA - 101.801.112-9/0103



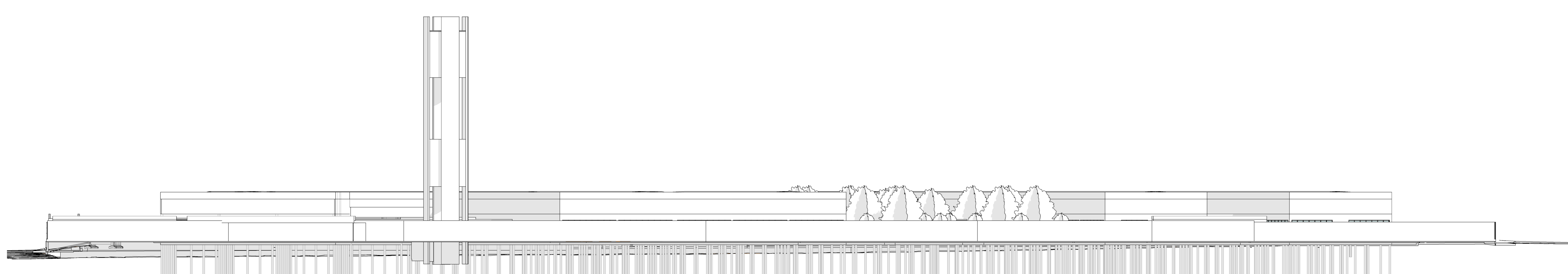
ELEVAÇÃO FRONTAL
ESC:1 : 250



ELEVAÇÃO LATERAL DIREITA
ESC:1 : 250



ELEVAÇÃO LATERAL ESQUERDA
ESC:1 : 250



ELEVAÇÃO POSTERIOR
ESC:1 : 250

07					
06					
05					
04					
03					
02					
01					
00					

APPROVAÇÃO INTERNA	RESP. BEATRIZ	VISTO	VERIFICAÇÃO MOEMA	RESP. MOEMA	VISTO	APPROVAÇÃO WECSLEI	RESP. WECSLEI	VISTO

PROPRIETÁRIO (A): PREFEITURA MUNICIPAL DE BARREIRAS
PROJETO: WDS
FINALIDADE DO PROJETO: CONSTRUÇÃO HOSPITAL EDSONNINA NEVES DE SOUZA
PROPRIETÁRIO (A): PREFEITURA MUNICIPAL DE BARREIRAS - BA
ENDEREÇO DA OBRA: RUA DAS TURBINAS, SN, BARREIRINHAS - BARREIRAS - BA
DATA: 08/06/2021
ESCALA: 1:250
PROJETO Nº: 20
OPF / CNPJ: 13.654.405/0001-95

QUADRO DE ÁREAS:
 1 - ATENDIMENTO EM REGIM AMBULATORIAL - 33,00 m²
 2 - ATENDIMENTO EM REGIM DE INTERNAÇÃO - 752,00 m²
 3 - CALÇADÃO DE ATENDIMENTO - 413,00 m²
 4 - ÁREA DE SERVIÇOS - 991,00 m²
 5 - ÁREA DE SERVIÇOS - 1.300,00 m²
TOTAL ÁREA: 2.829,00 m²
ÁREA DE SERVIÇOS E CIRCULAÇÃO: 2.489,00 m²
ÁREA TOTAL CONSTRUIDA: 1.657,00 m²

AUTORIA DO PROJETO DE VENTILAÇÃO, CLIMATIZAÇÃO, EXAUSTÃO E SANEAMENTO:
 CAIO PIEDADE NUNES
 CREA - BA - 071.989.960/0-0
AUTORIA DO PROJETO DE VENTILAÇÃO, CLIMATIZAÇÃO, EXAUSTÃO E SANEAMENTO:
 JEFFERSON COSTA CONCEIÇÃO SILVA
 CREA - BA - 001.055.421-3/0
AUTORIA DO PROJETO DE VENTILAÇÃO, CLIMATIZAÇÃO, EXAUSTÃO E SANEAMENTO:
 PEDRO AUGUSTO GONCALVES SILVA
 CREA - BA - 101.801.112-9/0