

PREFEITURA MUNICIPAL DE BARREIRAS

RELATÓRIO RESUMIDO DA EXECUÇÃO ORÇAMENTÁRIA

BALANÇO ORÇAMENTÁRIO

ORÇAMENTOS FISCAL E DA SEGURIDADE SOCIAL

JANEIRO A DEZEMBRO 2025 / BIMESTRE NOVEMBRO - DEZEMBRO

RREO - ANEXO 1 (LRF, Art 52, inciso I, alíneas "a" e "b" do inciso II e § 1º)

R\$ (1,00)

RECEITAS	PREVISÃO INICIAL	PREVISÃO ATUALIZADA (a)	RECEITAS REALIZADAS				SALDO (a-c)
			No Bimestre (b)	% (b/a)	Até o Bim (c)	% (c/a)	
RECEITAS (EXCETO INTRA-ORÇAMENTÁRIAS)(I)	912.144.200,00	912.144.200,00	179.784.969,20	19,71	962.960.334,52	105,57	(50.816.134,52)
Receitas Correntes	891.440.118,39	891.440.118,39	179.465.913,06	20,13	960.377.520,24	107,73	(68.937.401,85)
Impostos, Taxas e Contribuições de Melhoria	163.454.203,83	163.454.203,83	30.583.845,12	18,71	178.069.184,76	108,94	(14.614.980,93)
Impostos	149.746.736,64	149.746.736,64	29.615.232,71	19,78	165.598.337,50	110,59	(15.851.600,86)
Taxas	13.707.467,19	13.707.467,19	968.612,41	7,07	12.470.847,26	90,98	1.236.619,93
Contribuições	13.808.703,36	13.808.703,36	2.339.801,85	16,94	14.109.587,02	102,18	(300.883,66)
Contribuição para o Custeio do Serviço de Iluminação P	13.808.703,36	13.808.703,36	2.339.801,85	16,94	14.109.587,02	102,18	(300.883,66)
Receita Patrimonial	12.339.139,93	12.339.139,93	4.332.740,88	35,11	19.280.339,24	156,25	(6.941.199,31)
Exploração do Patrimônio Imobiliário do Estado	5.525,00	5.525,00	27.178,60	491,92	185.675,20	3.360,64	(180.150,20)
Valores Mobiliários	4.074.171,25	4.074.171,25	818.966,13	20,10	5.969.633,94	146,52	(1.895.462,69)
Demais Receitas Patrimoniais	8.259.443,68	8.259.443,68	3.486.596,15	42,21	13.125.030,10	158,91	(4.865.586,42)
Transferências Correntes	699.408.486,44	699.408.486,44	141.572.628,38	20,24	741.815.075,97	106,06	(42.406.589,53)
Transferências da União e de suas Entidades	371.301.233,44	371.301.233,44	73.655.709,44	19,84	397.600.950,65	107,08	(26.299.717,21)
Transferências dos Estados e do Distrito Federal e de s	204.282.846,00	204.282.846,00	40.585.234,19	19,87	207.053.804,63	101,36	(2.770.958,63)
Transferências de Instituições Privadas	223.709,00	223.709,00	0,00	0,00	122.433,23	54,73	101.275,77
Transferências de Outras Instituições Públicas	123.600.698,00	123.600.698,00	27.331.684,75	22,11	137.037.887,46	110,87	(13.437.189,46)
Outras Receitas Correntes	2.429.584,83	2.429.584,83	636.896,83	26,21	7.103.333,25	292,37	(4.673.748,42)
Multas Administrativas, Contratuais e Judiciais	1.777.879,83	1.777.879,83	467.535,02	26,30	3.078.673,20	173,17	(1.300.793,37)
Indenizações, Restituições e Ressarcimentos	646.705,00	646.705,00	147.852,15	22,86	3.932.420,63	608,07	(3.285.715,63)
Demais Receitas Correntes	5.000,00	5.000,00	21.509,66	430,19	92.239,42	1.844,79	(87.239,42)
Receitas de Capital	20.704.081,61	20.704.081,61	319.056,14	1,54	2.582.814,28	12,47	18.121.267,33
Operações de Crédito	10.000.000,00	10.000.000,00	0,00	0,00	0,00	0,00	10.000.000,00
Operações de Crédito - Mercado Interno	10.000.000,00	10.000.000,00	0,00	0,00	0,00	0,00	10.000.000,00
Alienação de Bens	1.700.000,00	1.700.000,00	0,00	0,00	0,00	0,00	1.700.000,00
Alienação de Bens Móveis	500.000,00	500.000,00	0,00	0,00	0,00	0,00	500.000,00
Alienação de Bens Imóveis	1.200.000,00	1.200.000,00	0,00	0,00	0,00	0,00	1.200.000,00
Transferências de Capital	9.004.081,61	9.004.081,61	319.056,14	3,54	2.582.814,28	28,68	6.421.267,33
Transferências da União e de suas Entidades	8.804.081,61	8.804.081,61	319.056,14	3,62	2.582.814,28	29,34	6.221.267,33
Transferências dos Estados e do Distrito Federal e de s	200.000,00	200.000,00	0,00	0,00	0,00	0,00	200.000,00
SUB TOTAL DAS RECEITAS (III) (I + II)	912.144.200,00	912.144.200,00	179.784.969,20	19,71	962.960.334,52	105,57	(50.816.134,52)
OPERAÇÃO DE CRÉDITO / REFINANCIAMENTO (IV)	0,00	0,00	0,00	0,00	0,00	0,00	0,00
Operação de Créditos Internas	0,00	0,00	0,00	0,00	0,00	0,00	0,00
Mobiliária	0,00	0,00	0,00	0,00	0,00	0,00	0,00
Contratual	0,00	0,00	0,00	0,00	0,00	0,00	0,00
Operação de Créditos Externas	0,00	0,00	0,00	0,00	0,00	0,00	0,00
Mobiliária	0,00	0,00	0,00	0,00	0,00	0,00	0,00
Contratual	0,00	0,00	0,00	0,00	0,00	0,00	0,00
TOTAL DAS RECEITAS (V) = (III + IV)	912.144.200,00	912.144.200,00	179.784.969,20	19,71	962.960.334,52	105,57	(50.816.134,52)
DÉFICIT (VI)	-	-	-	-	27.045.875,19	-	-
TOTAL COM DÉFICIT (VII) = (V + VI)	912.144.200,00	912.144.200,00	179.784.969,20	19,71	990.006.209,71	105,57	(77.862.009,71)
SALDOS DE EXERCÍCIOS ANTERIORES	-	-	-	-	-	-	-
Recursos Arrecadados em Exercícios Anteriores - RPPS	-	-	-	-	-	-	-
Superávit Financeiro Utilizado para Créditos Adicionais	-	-	-	-	-	-	-

PREFEITURA MUNICIPAL DE BARREIRAS
RELATÓRIO RESUMIDO DA EXECUÇÃO ORÇAMENTÁRIA
BALANÇO ORÇAMENTÁRIO
ORÇAMENTOS FISCAL E DA SEGURIDADE SOCIAL
JANEIRO A DEZEMBRO 2025 / BIMESTRE NOVEMBRO - DEZEMBRO

DESPESAS	DOTAÇÃO INICIAL (d)	DOTAÇÃO ATUALIZADA (e)	DESPESAS EMPENHADAS		SALDO (g) = (e-f)	DESPESAS LIQUIDADAS		SALDO (i) = (e-h)	DESPESAS PAGAS ATÉ O BIMESTRE (j)	INSCRITAS EM RESTOS A PAGAR NÃO PROCESSADOS² (k)
			No Bimestre	Até o Bimestre (f)		No Bimestre	Até Bimestre (h)			
DESPESAS (EXCETO INTRA-ORÇAMENTÁRIAS) (VIII)	912.144.200,00	1.004.946.061,81	183.079.628,92	1.004.529.994,20	416.067,61	221.499.888,16	990.006.209,71	14.939.852,10	950.096.510,57	14.523.784,49
DESPESAS CORRENTES	736.358.759,86	844.425.953,90	155.171.936,48	844.029.842,41	396.111,49	191.634.110,69	831.972.444,34	12.453.509,56	799.841.004,06	12.057.398,07
DESPESAS DE PESSOAL E ENCARGOS	426.335.578,44	506.666.129,51	95.913.455,55	506.559.758,00	106.371,51	125.370.863,18	506.552.657,56	113.471,95	499.801.753,51	7.100,44
JUROS E ENCARGOS DA DÍVIDA	250.000,00	0,00	0,00	0,00	0,00	0,00	0,00	0,00	0,00	0,00
OUTRAS DESPESAS CORRENTES	309.773.181,42	337.759.824,39	59.258.480,93	337.470.084,41	289.739,98	66.263.247,51	325.419.786,78	12.340.037,61	300.039.250,55	12.050.297,63
DESPESAS DE CAPITAL	171.785.440,14	160.520.107,91	27.907.692,44	160.500.151,79	19.956,12	29.865.777,47	158.033.765,37	2.486.342,54	150.255.506,51	2.466.386,42
INVESTIMENTOS	82.789.440,14	58.002.016,56	12.623.073,23	57.983.074,30	18.942,26	12.776.926,56	55.516.687,88	2.485.328,68	47.738.429,02	2.466.386,42
INVERSÕES FINANCEIRAS	7.040.000,00	3.512.000,00	638.377,76	3.510.986,15	1.013,85	658.377,76	3.510.986,15	1.013,85	3.510.986,15	0,00
AMORTIZAÇÃO DA DÍVIDA	81.956.000,00	99.006.091,35	14.646.241,45	99.006.091,34	0,01	16.430.473,15	99.006.091,34	0,01	99.006.091,34	0,00
RESERVA DE CONTINGÊNCIA	4.000.000,00	0,00	0,00	0,00	0,00	0,00	0,00	0,00	0,00	0,00
DESPESAS (INTRA-ORÇAMENTÁRIAS) (IX)	0,00	0,00	0,00	0,00	0,00	0,00	0,00	0,00	0,00	0,00
SUB TOTAL DAS DESPESAS (X) (VIII + IX)	912.144.200,00	1.004.946.061,81	183.079.628,92	1.004.529.994,20	416.067,61	221.499.888,16	990.006.209,71	14.939.852,10	950.096.510,57	14.523.784,49
AMORTIZAÇÃO DA DÍVIDA / REFINANCIAMENT	0,00	0,00	0,00	0,00	0,00	0,00	0,00	0,00	0,00	0,00
Amortização da Dívida Interna	0,00	0,00	0,00	0,00	0,00	0,00	0,00	0,00	0,00	0,00
Dívida Mobiliária	0,00	0,00	0,00	0,00	0,00	0,00	0,00	0,00	0,00	0,00
Outras Dívidas	0,00	0,00	0,00	0,00	0,00	0,00	0,00	0,00	0,00	0,00
Amortização da Dívida Externa	0,00	0,00	0,00	0,00	0,00	0,00	0,00	0,00	0,00	0,00
Dívida Mobiliária	0,00	0,00	0,00	0,00	0,00	0,00	0,00	0,00	0,00	0,00
Outras Dívidas	0,00	0,00	0,00	0,00	0,00	0,00	0,00	0,00	0,00	0,00
TOTAL DAS DESPESAS (XII) = (X + XI)	912.144.200,00	1.004.946.061,81	183.079.628,92	1.004.529.994,20	416.067,61	221.499.888,16	990.006.209,71	14.939.852,10	950.096.510,57	14.523.784,49
SUPERÁVIT (XIII)	-	-	-	-	-	-	0,00	-	12.863.823,95	-
TOTAL COM SUPERÁVIT (XIV) = (XII + XIII)	912.144.200,00	1.004.946.061,81	183.079.628,92	1.004.529.994,20	-	221.499.888,16	990.006.209,71	-	962.960.334,52	14.523.784,49
RESERVA DO RPPS	-	-	-	-	-	-	-	-	-	-


FONTE: Sistema de Contabilidade Pública, Unidade Responsável: PREFEITURA MUNICIPAL DE BARREIRAS



OTONIEL NASCIMENTO TEIXEIRA
 Prefeito
 Mat. 67341



ROBERTO MARDEN LUCENA
 Secretário da Fazenda
 Mat. 67343



VERSIANY DE PAULA MOREIRA ROQUE
 Controlador(a) Geral do Município



BARTOLOMEU PINTO DA SILVA
 Contador(a)
 CRC-041320/O-7

PREFEITURA MUNICIPAL DE BARREIRAS
RELATÓRIO RESUMIDO DA EXECUÇÃO ORÇAMENTÁRIA
DEMONSTRATIVO DA EXECUÇÃO DAS DESPESAS POR FUNÇÃO/SUBFUNÇÃO
ORÇAMENTOS FISCAL E DA SEGURIDADE SOCIAL
JANEIRO A DEZEMBRO 2025 / BIMESTRE NOVEMBRO - DEZEMBRO

RREO - Anexo 2 (LRF, Art 52, Inciso II, Alínea "c")

R\$ 1,00

FUNÇÃO / SUBFUNÇÃO	DOTAÇÃO INICIAL	DOTAÇÃO ATUALIZADA (a)	Despesas Empenhadas			SALDO (c) = (a - b)	Despesas Liquidadas			SALDO (e) = (a - d)	INSCRITAS EM RESTOS A PAGAR NÃO PROCESSADOS (f)
			No Bimestre	Até o Bimestre (b)	% (b/total b)		No Bimestre	Até Bimestre (d)	% (d/total d)		
DESPESAS (EXCETO INTRA-ORÇAMENTÁRIAS) (I)	912.144.200,00	1.004.946.061,81	183.079.628,92	1.004.529.994,20	100,00 %	416.067,61	221.499.888,16	990.006.209,71	100,00 %	14.939.852,10	0,00
LEGISLATIVA	26.620.500,00	29.190.000,00	4.998.549,35	29.187.514,44	2,91 %	2.485,56	5.302.484,63	29.180.414,00	2,95 %	9.586,00	7.100,44
AÇÃO LEGISLATIVA	26.564.500,00	29.190.000,00	4.998.549,35	29.187.514,44	2,91 %	2.485,56	5.302.484,63	29.180.414,00	2,95 %	9.586,00	7.100,44
DEMAIS SUBFUNÇÕES	56.000,00	0,00	0,00	0,00	0,00 %	0,00	0,00	0,00	0,00 %	0,00	0,00
JUDICIÁRIA	6.612.300,00	7.402.283,49	948.250,45	7.391.676,39	0,74 %	10.607,10	1.897.489,89	7.391.053,50	0,75 %	11.229,99	622,89
DEFESA DO INTERESSE PÚBLICO NO PROCE	6.578.100,00	7.402.283,49	948.250,45	7.391.676,39	0,74 %	10.607,10	1.897.489,89	7.391.053,50	0,75 %	11.229,99	622,89
DEMAIS SUBFUNÇÕES	34.200,00	0,00	0,00	0,00	0,00 %	0,00	0,00	0,00	0,00 %	0,00	0,00
ADMINISTRAÇÃO	52.307.453,00	58.670.418,17	10.095.311,49	58.634.177,66	5,84 %	36.240,51	13.687.251,07	58.294.331,37	5,89 %	376.086,80	339.846,29
PLANEJAMENTO E ORCAMENTO	1.612.600,00	2.186.253,86	357.429,85	2.185.665,54	0,22 %	588,32	442.455,21	2.180.539,26	0,22 %	5.714,60	5.126,28
ADMINISTRAÇÃO GERAL	22.674.175,00	22.813.980,98	2.888.798,98	22.804.187,59	2,27 %	9.793,39	5.193.465,79	22.760.736,63	2,30 %	53.244,35	43.450,96
ADMINISTRAÇÃO FINANCEIRA	21.843.528,00	29.058.156,53	6.563.310,08	29.033.504,84	2,89 %	24.651,69	7.391.216,16	28.863.451,51	2,92 %	194.705,02	170.053,33
CONTROLE INTERNO	1.435.250,00	1.092.494,01	-158.951,70	1.091.377,16	0,11 %	1.116,85	285.240,51	1.091.377,16	0,11 %	1.116,85	0,00
TECNOLOGIA DA INFORMAÇÃO	346.000,00	69.072,21	-10.864,09	69.072,21	0,01 %	0,00	9.927,37	69.072,21	0,01 %	0,00	0,00
ORDENAMENTO TERRITORIAL	3.815.000,00	2.275.072,10	0,00	2.275.072,10	0,23 %	0,00	0,00	2.275.072,10	0,23 %	0,00	0,00
FORMAÇÃO DE RECURSOS HUMANOS	342.500,00	132.000,00	48.000,00	132.000,00	0,01 %	0,00	48.000,00	132.000,00	0,01 %	0,00	0,00
COMUNICACAO SOCIAL	238.400,00	1.043.388,48	407.588,37	1.043.298,22	0,10 %	90,26	316.946,03	922.082,50	0,09 %	121.305,98	121.215,72
SEGURANÇA PÚBLICA	15.572.658,00	18.116.046,94	3.044.875,40	18.093.420,69	1,80 %	22.626,25	4.463.279,30	18.093.420,69	1,83 %	22.626,25	0,00
ADMINISTRAÇÃO GERAL	323.100,00	273.312,03	18.382,72	265.943,50	0,03 %	7.368,53	19.691,73	265.943,50	0,03 %	7.368,53	0,00
POLICIAMENTO	15.174.558,00	17.842.734,91	3.026.492,68	17.827.477,19	1,77 %	15.257,72	4.443.587,57	17.827.477,19	1,80 %	15.257,72	0,00
DEFESA CIVIL	75.000,00	0,00	0,00	0,00	0,00 %	0,00	0,00	0,00	0,00 %	0,00	0,00
ASSISTÊNCIA SOCIAL	17.636.547,91	14.898.735,57	615.023,79	14.790.062,65	1,47 %	108.672,92	3.689.120,43	14.645.158,29	1,48 %	253.577,28	144.904,36
ADMINISTRAÇÃO GERAL	12.466.391,35	10.980.337,10	481.304,91	10.900.131,36	1,09 %	80.205,74	2.847.927,58	10.808.743,62	1,09 %	171.593,48	91.387,74
ASSISTÊNCIA À CRIANÇA E AO ADOLESCENT	677.668,00	530.866,22	87.767,22	523.239,01	0,05 %	7.627,21	133.813,01	522.879,05	0,05 %	7.987,17	359,96
ASSISTÊNCIA COMUNITÁRIA	4.370.238,56	3.330.255,34	44.826,74	3.309.847,88	0,33 %	20.407,46	697.552,75	3.256.795,24	0,33 %	73.460,10	53.052,64
DEMAIS SUBFUNÇÕES	122.250,00	57.276,91	1.124,92	56.844,40	0,01 %	432,51	9.827,09	56.740,38	0,01 %	536,53	104,02
SAÚDE	242.667.997,60	264.230.365,95	47.411.810,82	264.099.512,23	26,29 %	130.853,72	59.531.241,78	259.771.570,75	26,24 %	4.458.795,20	4.327.941,48
ADMINISTRAÇÃO GERAL	18.355.897,44	19.622.729,55	2.877.201,14	19.604.039,19	1,95 %	18.690,36	5.034.712,21	19.356.394,96	1,96 %	266.334,59	247.644,23
ATENÇÃO BÁSICA	74.836.862,41	79.538.079,10	15.974.339,67	79.519.775,71	7,92 %	18.303,39	19.367.171,93	79.314.350,98	8,01 %	223.728,12	205.424,73
ASSISTÊNCIA HOSPITALAR E AMBULATORIAL	131.003.528,50	146.814.368,76	25.973.021,12	146.790.573,97	14,61 %	23.794,79	30.833.401,83	142.973.539,27	14,44 %	3.840.829,49	3.817.034,70
SUPPORTE PROFILÁTICO E TERAPÊUTICO	3.514.187,00	3.540.661,25	416.042,64	3.511.752,89	0,35 %	28.908,36	644.758,68	3.511.752,89	0,35 %	28.908,36	0,00
VIGILÂNCIA SANITÁRIA	1.446.300,65	1.487.192,36	286.798,53	1.483.099,89	0,15 %	4.092,47	388.722,82	1.483.099,89	0,15 %	4.092,47	0,00
VIGILÂNCIA EPIDEMIOLÓGICA	11.814.541,60	12.273.430,27	1.787.234,67	12.259.980,11	1,22 %	13.450,16	3.054.913,58	12.202.142,29	1,23 %	71.287,98	57.837,82
ALIMENTAÇÃO E NUTRIÇÃO	539.680,00	115.177,28	-10.822,72	115.177,28	0,01 %	0,00	29.643,12	115.177,28	0,01 %	0,00	0,00
DEMAIS SUBFUNÇÕES	1.157.000,00	838.727,38	107.995,77	815.113,19	0,08 %	23.614,19	177.917,61	815.113,19	0,08 %	23.614,19	0,00
EDUCAÇÃO	285.530.431,74	327.855.700,66	68.683.195,62	327.827.958,64	32,64 %	27.742,02	81.000.139,66	327.092.541,88	33,04 %	763.158,78	735.416,76
ADMINISTRAÇÃO GERAL	16.379.475,00	20.008.958,27	3.567.080,61	19.995.350,24	1,99 %	13.608,03	4.371.992,35	19.867.243,34	2,01 %	141.714,93	128.106,90

PREFEITURA MUNICIPAL DE BARREIRAS
RELATÓRIO RESUMIDO DA EXECUÇÃO ORÇAMENTÁRIA
DEMONSTRATIVO DA EXECUÇÃO DAS DESPESAS POR FUNÇÃO/SUBFUNÇÃO
ORÇAMENTOS FISCAL E DA SEGURIDADE SOCIAL
JANEIRO A DEZEMBRO DE 2025 / BIMESTRE NOVEMBRO - DEZEMBRO

RREO - Anexo 2 (LRF, Art 52, Inciso II, Alínea "c")

R\$ 1,00

FUNÇÃO/ SUBFUNÇÃO	DOTAÇÃO INICIAL	DOTAÇÃO ATUALIZADA (a)	Despesas Empenhadas			SALDO (c) = (a - b)	Despesas Liquidadas			SALDO (e) = (a - d)	INSCRITAS EM RESTOS A PAGAR NÃO PROCESSADOS (f)
			No Bimestre	Até o Bimestre (b)	% (b/total b)		No Bimestre	Até Bimestre (d)	% (d/total d)		
ENSINO FUNDAMENTAL	205.477.912,59	248.418.430,91	56.350.755,69	248.411.634,51	24,73 %	6.796,40	63.820.290,49	247.890.077,10	25,04 %	528.353,81	521.557,41
ENSINO MÉDIO	110.000,00	0,00	0,00	0,00	0,00 %	0,00	0,00	0,00	0,00 %	0,00	0,00
ENSINO SUPERIOR	65.000,00	0,00	0,00	0,00	0,00 %	0,00	0,00	0,00	0,00 %	0,00	0,00
EDUCAÇÃO INFANTIL	47.645.142,77	39.234.375,81	5.863.097,86	39.227.147,34	3,90 %	7.228,47	8.662.620,84	39.219.149,23	3,96 %	15.226,58	7.998,11
EDUCAÇÃO DE JOVENS E ADULTOS	620.000,00	5.619.239,72	1.164.102,78	5.619.239,72	0,56 %	0,00	1.343.109,08	5.619.239,72	0,57 %	0,00	0,00
EDUCAÇÃO ESPECIAL	1.573.573,73	172.614,35	-2.000,00	172.614,35	0,02 %	0,00	94.860,01	94.860,01	0,01 %	77.754,34	77.754,34
DEMAIS SUBFUNÇÕES	13.659.327,65	14.402.081,60	1.740.158,68	14.401.972,48	1,43 %	109,12	2.707.266,89	14.401.972,48	1,45 %	109,12	0,00
CULTURA	20.044.560,50	26.295.436,27	-658.021,85	26.285.393,78	2,62 %	10.042,49	1.469.296,93	25.784.684,07	2,60 %	510.752,20	500.709,71
ADMINISTRAÇÃO GERAL	5.757.010,50	4.906.709,07	190.244,07	4.901.540,27	0,49 %	5.168,80	1.258.550,14	4.891.388,60	0,49 %	15.320,47	10.151,67
PATRIMÔNIO HISTÓRICO ARTÍSTICO E ARQU	626.000,00	0,00	0,00	0,00	0,00 %	0,00	0,00	0,00	0,00 %	0,00	0,00
DIFUSÃO CULTURAL	13.661.550,00	21.388.727,20	-848.265,92	21.383.853,51	2,13 %	4.873,69	210.746,79	20.893.295,47	2,11 %	495.431,73	490.558,04
DIREITOS E CIDADANIA	368.525,00	164.206,84	94.108,05	164.204,87	0,02 %	1,97	94.702,76	151.614,65	0,02 %	12.592,19	12.590,22
CUSTÓDIA E REINTEGRAÇÃO SOCIAL	68.525,00	0,00	-10.000,00	0,00	0,00 %	0,00	0,00	0,00	0,00 %	0,00	0,00
DIREITOS INDIVIDUAIS, COLETIVOS E DIFUS	300.000,00	164.206,84	104.108,05	164.204,87	0,02 %	1,97	94.702,76	151.614,65	0,02 %	12.592,19	12.590,22
URBANISMO	92.233.107,59	110.357.316,48	26.597.785,38	110.339.113,49	10,98 %	18.202,99	23.970.018,40	102.595.806,69	10,36 %	7.761.509,79	7.743.306,80
ADMINISTRAÇÃO GERAL	34.830.236,50	37.091.495,92	5.725.254,03	37.089.596,14	3,69 %	1.899,78	7.838.617,18	34.947.668,70	3,53 %	2.143.827,22	2.141.927,44
INFRA-ESTRUTURA URBANA	20.221.094,41	36.794.289,07	11.410.910,21	36.777.985,86	3,66 %	16.303,21	9.794.967,09	34.429.793,51	3,48 %	2.364.495,56	2.348.192,35
SERVIÇOS URBANOS	34.846.226,68	36.471.531,49	9.583.621,14	36.471.531,49	3,63 %	0,00	6.336.434,13	33.218.344,48	3,36 %	3.253.187,01	3.253.187,01
DEMAIS SUBFUNÇÕES	2.335.550,00	0,00	-122.000,00	0,00	0,00 %	0,00	0,00	0,00	0,00 %	0,00	0,00
HABITAÇÃO	430.000,00	2.603,50	-4.500,00	2.603,50	0,00 %	0,00	0,00	2.603,50	0,00 %	0,00	0,00
ADMINISTRAÇÃO GERAL	230.000,00	2.603,50	-4.500,00	2.603,50	0,00 %	0,00	0,00	2.603,50	0,00 %	0,00	0,00
HABITAÇÃO URBANA	200.000,00	0,00	0,00	0,00	0,00 %	0,00	0,00	0,00	0,00 %	0,00	0,00
SANEAMENTO	128.000,00	0,00	0,00	0,00	0,00 %	0,00	0,00	0,00	0,00 %	0,00	0,00
SANEAMENTO BÁSICO URBANO	128.000,00	0,00	0,00	0,00	0,00 %	0,00	0,00	0,00	0,00 %	0,00	0,00
GESTÃO AMBIENTAL	7.149.943,00	7.303.761,49	730.943,15	7.299.241,87	0,73 %	4.519,62	1.774.406,99	7.273.460,32	0,73 %	30.301,17	25.781,55
ADMINISTRAÇÃO GERAL	4.960.971,00	7.288.865,49	722.390,75	7.285.085,97	0,73 %	3.779,52	1.763.880,09	7.259.304,42	0,73 %	29.561,07	25.781,55
PRESERVAÇÃO E CONSERVAÇÃO AMBIENTA	656.229,00	14.896,00	9.552,40	14.155,90	0,00 %	740,10	10.526,90	14.155,90	0,00 %	740,10	0,00
CONTROLE AMBIENTAL	444.379,00	0,00	0,00	0,00	0,00 %	0,00	0,00	0,00	0,00 %	0,00	0,00
RECUPERAÇÃO DE ÁREAS DEGRADADAS	337.364,00	0,00	0,00	0,00	0,00 %	0,00	0,00	0,00	0,00 %	0,00	0,00
DEMAIS SUBFUNÇÕES	751.000,00	0,00	-1.000,00	0,00	0,00 %	0,00	0,00	0,00	0,00 %	0,00	0,00
AGRICULTURA	8.865.867,80	6.426.615,83	855.514,22	6.421.753,36	0,64 %	4.862,47	1.692.505,50	6.349.915,60	0,64 %	76.700,23	71.837,76
ADMINISTRAÇÃO GERAL	5.495.867,80	6.174.658,59	817.517,80	6.169.924,21	0,61 %	4.734,38	1.506.366,48	6.098.086,45	0,62 %	76.572,14	71.837,76
ABASTECIMENTO	1.970.000,00	15.708,22	-8.056,86	15.708,22	0,00 %	0,00	0,00	15.708,22	0,00 %	0,00	0,00
PROMOÇÃO DA PRODUÇÃO AGROPECUÁRIA	832.000,00	236.249,02	49.053,28	236.120,93	0,02 %	128,09	186.139,02	236.120,93	0,02 %	128,09	0,00
DEMAIS SUBFUNÇÕES	568.000,00	0,00	-3.000,00	0,00	0,00 %	0,00	0,00	0,00	0,00 %	0,00	0,00


PREFEITURA MUNICIPAL DE BARREIRAS
RELATÓRIO RESUMIDO DA EXECUÇÃO ORÇAMENTÁRIA
DEMONSTRATIVO DA EXECUÇÃO DAS DESPESAS POR FUNÇÃO/SUBFUNÇÃO
ORÇAMENTOS FISCAL E DA SEGURIDADE SOCIAL
JANEIRO A DEZEMBRO DE 2025 / BIMESTRE NOVEMBRO - DEZEMBRO

RREO - Anexo 2 (LRF, Art 52, Inciso II, Alínea "c")

R\$ 1,00

FUNÇÃO/ SUBFUNÇÃO	DOTAÇÃO INICIAL	DOTAÇÃO ATUALIZADA (a)	Despesas Empenhadas			SALDO (c) = (a - b)	Despesas Liquidadas			SALDO (e) = (a - d)	INSCRITAS EM RESTOS A PAGAR NÃO PROCESSADOS (f)
			No Bimestre	Até o Bimestre (b)	% (b/total b)		No Bimestre	Até Bimestre (d)	% (d/total d)		
COMÉRCIO E SERVIÇOS	5.500.215,99	1.927.251,55	-68.384,45	1.915.671,08	0,19 %	11.580,47	221.816,68	1.915.671,08	0,19 %	11.580,47	0,00
ADMINISTRAÇÃO GERAL	728.428,96	838.912,22	60.653,86	827.331,75	0,08 %	11.580,47	213.503,04	827.331,75	0,08 %	11.580,47	0,00
PROMOÇÃO COMERCIAL	4.395.717,03	1.088.339,33	-114.038,31	1.088.339,33	0,11 %	0,00	8.313,64	1.088.339,33	0,11 %	0,00	0,00
TURISMO	358.000,00	0,00	-15.000,00	0,00	0,00 %	0,00	0,00	0,00	0,00 %	0,00	0,00
DEMAIS SUBFUNÇÕES	18.070,00	0,00	0,00	0,00	0,00 %	0,00	0,00	0,00	0,00 %	0,00	0,00
ENERGIA	21.078.476,39	7.757.363,69	970.488,92	7.749.198,71	0,77 %	8.164,98	1.642.216,49	7.749.198,71	0,78 %	8.164,98	0,00
CONSERVAÇÃO DE ENERGIA	16.287.694,39	7.757.363,69	1.540.488,92	7.749.198,71	0,77 %	8.164,98	1.642.216,49	7.749.198,71	0,78 %	8.164,98	0,00
ENERGIA ELÉTRICA	4.790.782,00	0,00	-570.000,00	0,00	0,00 %	0,00	0,00	0,00	0,00 %	0,00	0,00
TRANSPORTE	2.006.315,48	1.050.372,20	155.921,41	1.050.372,20	0,10 %	0,00	199.180,87	1.050.372,20	0,11 %	0,00	0,00
ADMINISTRAÇÃO GERAL	328.465,48	36.805,48	-4.853,98	36.805,48	0,00 %	0,00	33.405,48	36.805,48	0,00 %	0,00	0,00
TRANSPORTE RODOVIÁRIO	1.297.850,00	1.013.566,72	160.775,39	1.013.566,72	0,10 %	0,00	165.775,39	1.013.566,72	0,10 %	0,00	0,00
TRANSPORTES ESPECIAIS	300.000,00	0,00	0,00	0,00	0,00 %	0,00	0,00	0,00	0,00 %	0,00	0,00
DEMAIS SUBFUNÇÕES	80.000,00	0,00	0,00	0,00	0,00 %	0,00	0,00	0,00	0,00 %	0,00	0,00
DESPORTO E LAZER	9.015.500,00	6.953.035,74	1.794.120,39	6.939.650,33	0,69 %	13.385,41	1.510.643,68	6.325.924,10	0,64 %	627.111,64	613.726,23
DESPORTO COMUNITÁRIO	6.165.500,00	6.953.035,74	1.794.620,39	6.939.650,33	0,69 %	13.385,41	1.510.643,68	6.325.924,10	0,64 %	627.111,64	613.726,23
LAZER	2.850.000,00	0,00	-500,00	0,00	0,00 %	0,00	0,00	0,00	0,00 %	0,00	0,00
ENCARGOS ESPECIAIS	94.375.800,00	116.344.547,44	16.814.636,78	116.338.468,31	11,58 %	6.079,13	19.354.093,10	116.338.468,31	11,75 %	6.079,13	0,00
SERVICO DA DIVIDA INTERNA	94.375.800,00	116.344.547,44	16.814.636,78	116.338.468,31	11,58 %	6.079,13	19.354.093,10	116.338.468,31	11,75 %	6.079,13	0,00
RESERVA DE CONTINGÊNCIA	4.000.000,00	0,00	0,00	0,00	0,00 %	0,00	0,00	0,00	0,00 %	0,00	0,00
RESERVA DE CONTIGÊNCIA	4.000.000,00	0,00	0,00	0,00	0,00 %	0,00	0,00	0,00	0,00 %	0,00	0,00
DESPESAS INTRA-ORÇAMENTÁRIAS (II)	0,00	0,00	0,00	0,00	0,00 %	0,00	0,00	0,00	0,00 %	0,00	0,00
TOTAL (III) = (I + II)	912.144.200,00	1.004.946.061,81	183.079.628,92	1.004.529.994,20	100,00 %	416.067,61	221.499.888,16	990.006.209,71	100,00 %	14.939.852,10	14.523.784,49


FONTE: Sistema de Contabilidade Pública, Unidade Responsável: PREFEITURA MUNICIPAL DE BARREIRAS



OTONIEL NASCIMENTO TEIXEIRA
 Prefeito
 Mat. 67341



ROBERTO MARDEN LUCENA
 Secretário da Fazenda
 Mat. 67343



VERSIANY DE PAULA MOREIRA ROQUE
 Controlador(a) Geral do Município



BARTOLOMEU PINTO DA SILVA
 Contador(a)
 CRC-041320/O-7

PREFEITURA MUNICIPAL DE BARREIRAS
RELATÓRIO RESUMIDO DA EXECUÇÃO ORÇAMENTÁRIA
DEMONSTRATIVO DA RECEITA CORRENTE LÍQUIDA
ORÇAMENTOS FISCAL E DA SEGURIDADE SOCIAL
 Dezembro / 2025

RREO - Anexo 3 (LRF, Art 53, inciso I)

R\$ 1,00

ESPECIFICAÇÃO	EVOLUÇÃO DA RECEITA REALIZADA NOS ÚLTIMOS 12 MESES												TOTAL (ÚLTIMOS 12 MESES)	PREVISÃO ATUALIZADA 2025
	1/2025	2/2025	3/2025	4/2025	5/2025	6/2025	7/2025	8/2025	9/2025	10/2025	11/2025	12/2025		
RECEITAS CORRENTES (I)	89.385.204,50	93.926.977,90	73.289.772,44	76.595.278,70	82.847.794,94	91.166.583,65	86.269.642,61	81.116.087,29	89.787.750,42	88.521.526,45	81.823.682,67	14.973.897,50	1.049.704.199,07	979.824.423,79
Impostos, Taxas e Contribuições de Melhoria	12.270.130,19	13.323.684,85	12.482.623,19	12.045.227,54	15.805.843,01	22.127.212,79	13.640.596,41	15.616.936,23	16.414.948,59	13.758.136,84	13.406.057,56	17.177.787,56	178.069.184,76	163.454.203,83
IPTU	521.140,48	559.299,74	630.429,86	787.301,30	3.874.883,43	4.418.064,40	1.388.377,62	2.383.502,71	1.756.999,84	1.166.038,51	954.005,12	927.740,41	19.367.783,42	17.060.768,80
ISS	4.897.615,58	4.867.438,87	6.265.654,88	5.130.387,03	5.536.100,19	5.638.966,91	6.429.915,96	6.169.819,60	7.346.241,93	6.397.718,67	5.521.556,23	6.663.181,92	70.864.597,77	65.615.324,57
ITBI	895.628,12	1.611.011,47	975.057,21	1.272.920,18	1.545.350,66	6.758.991,66	1.124.694,64	2.148.746,00	2.386.392,77	1.487.220,26	2.201.310,69	1.515.258,61	23.922.582,27	26.068.922,56
IRRF	3.606.559,38	3.612.001,16	3.735.255,29	4.040.454,64	3.907.046,96	4.244.468,35	4.041.145,32	4.108.558,51	4.235.779,80	4.079.924,90	4.199.579,97	7.632.599,76	51.443.374,04	41.001.720,71
Outros Impostos, Taxas e Contribuições de Melhoria	2.349.186,63	2.673.933,61	876.225,95	814.164,39	942.461,77	1.066.721,47	656.462,87	806.309,41	689.534,25	627.234,50	529.605,55	439.006,86	12.470.847,26	13.707.467,19
Contribuições	1.279.060,15	1.112.181,54	1.101.156,81	1.021.243,29	1.355.054,92	1.300.884,39	1.218.623,13	1.140.070,17	1.148.234,68	1.093.276,09	1.200.683,53	1.139.118,32	14.109.587,02	13.808.703,36
Receita Patrimonial	601.243,84	1.602.794,49	2.121.660,26	1.139.592,53	1.184.921,79	2.531.054,23	1.689.986,79	1.471.986,49	1.446.614,42	2.157.876,61	1.665.820,22	2.666.920,66	19.280.339,24	12.339.139,93
Rendimentos de Aplicação Financeira	413.761,65	638.520,12	599.569,21	607.157,59	562.429,63	517.368,31	578.440,09	456.658,89	413.595,57	363.166,75	395.668,00	423.298,13	5.969.633,94	4.074.171,25
Outras Receitas Patrimoniais	187.482,19	964.141,37	1.522.091,05	532.434,94	622.492,16	2.013.685,92	1.111.546,61	15.327,60	1.033.018,85	1.794.709,86	1.270.152,22	2.243.622,53	13.310.705,30	8.264.968,68
Receita Agropecuária	0,00	0,00	0,00	0,00	0,00	0,00	0,00	0,00	0,00	0,00	0,00	0,00	0,00	0,00
Receita Industrial	0,00	0,00	0,00	0,00	0,00	0,00	0,00	0,00	0,00	0,00	0,00	0,00	0,00	0,00
Receita de Serviços	0,00	0,00	0,00	0,00	0,00	0,00	0,00	0,00	0,00	0,00	0,00	0,00	0,00	0,00
Transferências Correntes	74.744.632,30	76.474.561,71	57.188.423,40	62.085.985,41	64.062.425,50	64.951.064,87	69.326.189,94	63.546.823,93	68.806.453,65	71.050.898,60	65.308.021,26	93.596.274,23	831.141.754,80	787.792.791,84
Cota-Parte do FPM	15.821.897,26	21.231.159,18	13.981.695,07	14.207.787,99	18.124.048,08	18.615.887,50	19.566.461,87	15.077.042,22	19.133.358,95	12.832.071,80	17.443.144,99	28.089.963,18	214.124.518,09	203.036.200,00
Cota-Parte do ICMS	17.295.213,03	17.667.794,72	15.506.224,01	17.499.407,34	16.423.542,04	15.235.607,92	19.011.795,27	16.737.883,39	19.656.760,79	14.714.288,15	16.721.034,75	27.979.808,53	214.449.359,94	212.725.160,00
Cota-Parte do IPVA	2.415.397,00	8.328.525,97	1.891.885,17	1.876.845,60	2.481.097,90	2.052.166,37	2.793.226,92	2.757.541,22	2.536.023,19	2.727.039,24	1.983.155,34	2.228.423,80	34.071.327,72	33.600.000,00
Cota-Parte do ITR	293.230,65	267.994,73	206.643,04	476.443,89	53.801,99	58.027,15	41.894,18	181.382,15	855.120,27	4.439.849,38	299.046,00	315.266,45	7.488.699,88	6.910.500,00
Transferências da LC 61/1989	84.471,44	95.622,23	104.135,41	97.771,07	94.986,52	108.134,60	92.777,07	102.482,84	108.680,91	104.225,71	103.012,71	124.779,59	1.221.080,10	1.185.867,00
Transferências do FUNDEB	27.550.843,86	17.559.687,33	14.133.581,74	16.916.150,41	17.032.046,10	17.161.438,00	16.153.271,12	16.767.135,56	15.206.095,28	17.627.149,36	17.647.691,65	22.047.446,27	215.802.536,68	191.100.178,00
Outras Transferências Correntes	11.283.579,06	11.323.777,55	11.364.258,96	11.011.579,11	9.852.902,87	11.719.803,33	11.666.763,51	11.923.356,55	11.310.414,26	18.606.274,96	11.110.935,82	12.810.586,41	143.984.232,39	139.234.886,84
Outras Receitas Correntes	490.138,02	1.413.888,31	395.908,78	303.229,93	439.549,72	256.367,37	394.246,43	340.270,47	1.971.499,08	461.338,31	243.100,10	393.796,73	7.103.333,25	2.429.584,83
DEDUÇÕES (II)	-7.165.147,39	-9.499.094,73	-6.317.289,28	-6.812.096,74	-7.416.497,82	-7.192.337,58	-6.654.910,05	-6.950.769,60	-7.044.219,03	-6.942.649,50	-7.289.276,04	-10.042.391,07	-89.326.678,83	-88.384.305,40
Contrib. do Servidor para o Plano de Previdência	0,00	0,00	0,00	0,00	0,00	0,00	0,00	0,00	0,00	0,00	0,00	0,00	0,00	0,00
Compensação Financ. entre Regimes Previdência	0,00	0,00	0,00	0,00	0,00	0,00	0,00	0,00	0,00	0,00	0,00	0,00	0,00	0,00
Rendimentos de Aplicações de Recursos Previdenciários	0,00	0,00	0,00	0,00	0,00	0,00	0,00	0,00	0,00	0,00	0,00	0,00	0,00	0,00
Dedução de Receita para Formação do FUNDEB	-7.165.147,39	-9.499.094,73	-6.317.289,28	-6.812.096,74	-7.416.497,82	-7.192.337,58	-6.654.910,05	-6.950.769,60	-7.044.219,03	-6.942.649,50	-7.289.276,04	-10.042.391,07	-89.326.678,83	-88.384.305,40
RECEITA CORRENTE LÍQUIDA (III) = (I - II)	82.220.057,11	84.427.883,17	66.972.483,16	69.783.181,96	75.431.297,12	83.974.246,07	79.614.732,56	74.165.317,69	82.743.531,39	81.578.876,95	74.534.406,63	104.931.506,43	960.377.520,24	891.440.118,39
(-) Transferências obrigatórias da União relativas às emendas individuais (art. 166-A, §1, da CF) (IV)	0,00	0,00	0,00	0,00	0,00	0,00	0,00	0,00	0,00	0,00	0,00	0,00	0,00	0,00
RECEITA CORRENTE LÍQUIDA AJUSTADA PARA CÁLCULO DOS LIMITES DE ENDIVIDAMENTO (V) = (III - IV)	82.220.057,11	84.427.883,17	66.972.483,16	69.783.181,96	75.431.297,12	83.974.246,07	79.614.732,56	74.165.317,69	82.743.531,39	81.578.876,95	74.534.406,63	104.931.506,43	960.377.520,24	891.440.118,39
(-) Transferências obrigatórias da União relativas às emendas bancadas (art. 166, §16, da CF) (VI)	0,00	0,00	0,00	0,00	0,00	0,00	0,00	0,00	0,00	0,00	0,00	0,00	0,00	0,00
(-) Transferências da União relativas à remuneração dos agentes comunitários de saúde e de combate às endemias (CF, art. 198, §11)(VII)	1.017.060,00	1.017.060,00	1.017.060,00	1.010.988,00	1.010.988,00	1.007.952,00	1.007.952,00	1.032.240,00	1.032.240,00	1.035.276,00	1.035.276,00	2.070.552,00	13.294.644,00	0,00
(-) Outras Deduções Constitucionais ou Legais (VIII)	0,00	0,00	0,00	0,00	0,00	0,00	0,00	0,00	0,00	0,00	0,00	0,00	0,00	0,00
RECEITA CORRENTE LÍQUIDA AJUSTADA PARA CÁLCULO DOS LIMITES DA DESPESA COM PESSOAL (IX) = (V - VI - VII - VIII)	81.202.997,11	83.410.823,17	65.955.423,16	68.772.193,96	74.420.309,12	82.966.294,07	78.606.780,56	73.133.077,69	81.711.291,39	80.543.600,95	73.499.130,63	102.860.954,43	947.082.876,24	891.440.118,39

FONTE: Sistema de Contabilidade Pública, Unidade Responsável: PREFEITURA MUNICIPAL DE BARREIRAS

OTONIEL NASCIMENTO TEIXEIRA

Prefeito

ROBERTO MARDEN LUCENA

Secretário da Fazenda

VERSIANY DE PAULA MOREIRA ROQUE

Controlador(a) Geral do Município

BARTOLOMEU PINTO DA SILVA

Contador(a)

PREFEITURA MUNICIPAL DE BARREIRAS
RELATÓRIO RESUMIDO DA EXECUÇÃO ORÇAMENTÁRIA
DEMONSTRATIVO DAS RECEITAS E DESPESAS PREVIDENCIÁRIAS E DAS RECEITAS E DESPESAS ASSOCIADAS ÀS PENSÕES E INATIVOS MILITARES
ORÇAMENTO DA SEGURIDADE SOCIAL
JANEIRO A DEZEMBRO 2025 / BIMESTRE NOVEMBRO - DEZEMBRO

RREO - ANEXO 4 (LRF, Art 53, inciso II)

Em reais

REGIME PRÓPRIO DE PREVIDÊNCIA DOS SERVIDORES - RPPS

FUNDO EM CAPITALIZAÇÃO (PLANO PREVIDENCIÁRIO)

RECEITAS PREVIDENCIÁRIAS - RPPS (FUNDO EM CAPITALIZAÇÃO)	PREVISÃO ATUALIZADA (a)	RECEITAS REALIZADAS Até o Bimestre (b)
RECEITAS CORRENTES (I)	0,00	0,00
Receita de Contribuições dos Segurados	0,00	0,00
Ativo	0,00	0,00
Inativo	0,00	0,00
Pensionista	0,00	0,00
Receita de Contribuições Patronais	0,00	0,00
Ativo	0,00	0,00
Inativo	0,00	0,00
Pensionista	0,00	0,00
Receita Patrimonial	0,00	0,00
Receitas Imobiliárias	0,00	0,00
Receitas de Valores Mobiliários	0,00	0,00
Outras Receitas Patrimoniais	0,00	0,00
Receita de Serviços	0,00	0,00
Outras Receitas Correntes	0,00	0,00
Compensação Financeira entre os Regimes	0,00	0,00
Aportes Periódicos para Amortização de Déficit Atuarial do RPPS (II)	0,00	0,00
Demais Receitas Correntes	0,00	0,00
RECEITAS DE CAPITAL (III)	0,00	0,00
Alienação de Bens, Direitos e Ativos	0,00	0,00
Amortização de Empréstimos	0,00	0,00
Outras Receitas de Capital	0,00	0,00
TOTAL DAS RECEITAS DO FUNDO EM CAPITALIZAÇÃO - (IV) = (I + III - II)	0,00	0,00

DESPESAS PREVIDENCIÁRIAS - RPPS (FUNDO EM CAPITALIZAÇÃO)	DOTAÇÃO ATUALIZADA (c)	DESPESAS EMPENHADAS Até o Bimestre (d)	DESPESAS LIQUIDADAS Até o Bimestre (e)	DESPESAS PAGAS Até o Bimestre (f)	INSCRITAS EM RESTOS A PAGAR NÃO PROCESSADOS No Exercício (g)
Benefícios	0,00	0,00	0,00	0,00	0,00
Aposentadorias	0,00	0,00	0,00	0,00	0,00
Pensões por Morte	0,00	0,00	0,00	0,00	0,00
Outras Despesas Previdenciárias	0,00	0,00	0,00	0,00	0,00
Compensação Financeira entre os Regimes	0,00	0,00	0,00	0,00	0,00
Demais Despesas Previdenciárias	0,00	0,00	0,00	0,00	0,00
TOTAL DAS DESPESAS DO FUNDO EM CAPITALIZAÇÃO (V)	0,00	0,00	0,00	0,00	0,00
RESULTADO PREVIDENCIÁRIO - FUNDO EM CAPITALIZAÇÃO (VI) = (IV - V)	0,00	0,00	0,00	0,00	-

RECURSOS RPPS ARRECADADOS EM EXERCÍCIOS ANTERIORES	PREVISÃO ORÇAMENTÁRIA
VALOR	0,00

RESERVA ORÇAMENTÁRIA DO RPPS	PREVISÃO ORÇAMENTÁRIA
VALOR	0,00

APORTES DE RECURSOS PARA O FUNDO EM CAPITALIZAÇÃO DO RPPS	APORTES REALIZADOS
Plano de Amortização - Contribuição Patronal Suplementar	0,00
Plano de Amortização - Aporte Periódico de Valores Predefinidos	0,00
Outros Aportes para o RPPS	0,00
Recursos para Cobertura de Déficit Financeiro	0,00

BENS E DIREITOS DOS RPPS (FUNDO EM CAPITALIZAÇÃO)	SALDO ATUAL
Caixa e Equivalentes de Caixa	0,00
Investimentos e Aplicações	0,00
Outros Bens e Direitos	0,00

FUNDO EM REPARTIÇÃO (PLANO FINANCEIRO)

RECEITAS PREVIDENCIÁRIAS - RPPS (FUNDO EM REPARTIÇÃO)	PREVISÃO ATUALIZADA	RECEITAS REALIZADAS Até o Bimestre
	(a)	(b)
RECEITAS CORRENTES (VII)	0,00	0,00
Receita de Contribuições dos Segurados	0,00	0,00
Ativo	0,00	0,00
Inativo	0,00	0,00
Pensionista	0,00	0,00
Receita de Contribuições Patronais	0,00	0,00
Ativo	0,00	0,00
Inativo	0,00	0,00
Pensionista	0,00	0,00
Receita Patrimonial	0,00	0,00
Receitas Imobiliárias	0,00	0,00
Receitas de Valores Mobiliários	0,00	0,00
Outras Receitas Patrimoniais	0,00	0,00
Receita de Serviços	0,00	0,00
Outras Receitas Correntes	0,00	0,00
Compensação Financeira entre os Regimes	0,00	0,00
Demais Receitas Correntes	0,00	0,00
RECEITAS DE CAPITAL (VIII)	0,00	0,00
Alienação de Bens, Direitos e Ativos	0,00	0,00
Amortização de Empréstimos	0,00	0,00
Outras Receitas de Capital	0,00	0,00
TOTAL DAS RECEITAS DO FUNDO EM REPARTIÇÃO (IX) = (VII + VIII)	0,00	0,00

DESPESAS PREVIDENCIÁRIAS - RPPS (FUNDO EM REPARTIÇÃO)	DOTAÇÃO ATUALIZADA	DESPESAS EMPENHADAS Até o Bimestre	DESPESAS LIQUIDADAS Até o Bimestre	DESPESAS PAGAS Até o Bimestre	INSCRITAS EM RESTOS A PAGAR NÃO PROCESSADOS No Exercício
	(c)	(d)	(e)	(f)	(g)
Benefícios	0,00	0,00	0,00	0,00	0,00
Aposentadorias	0,00	0,00	0,00	0,00	0,00
Pensões por Morte	0,00	0,00	0,00	0,00	0,00
Outras Despesas Previdenciárias	0,00	0,00	0,00	0,00	0,00
Compensação Financeira entre os Regimes	0,00	0,00	0,00	0,00	0,00
Demais Despesas Previdenciárias	0,00	0,00	0,00	0,00	0,00
TOTAL DAS DESPESAS DO FUNDO EM REPARTIÇÃO (X)	0,00	0,00	0,00	0,00	0,00

RESULTADO PREVIDENCIÁRIO - FUNDO EM REPARTIÇÃO (XI) = (IX - X)	0,00	0,00	0,00	0,00	-
---	-------------	-------------	-------------	-------------	----------

APORTES DE RECURSOS PARA O FUNDO EM REPARTIÇÃO DO RPPS	APORTES REALIZADOS
Recursos para Cobertura de Insuficiências Financeiras	0,00
Recursos para Formação de Reserva	0,00

BENS E DIREITOS DOS RPPS (FUNDO EM REPARTIÇÃO)	SALDO ATUAL
Caixa e Equivalentes de Caixa	0,00
Investimentos e Aplicações	0,00
Outros Bens e Direitos	0,00

ADMINISTRAÇÃO DO REGIME PRÓPRIO DE PREVIDÊNCIA DOS SERVIDORES - RPPS

RECEITAS DA ADMINISTRAÇÃO - RPPS	PREVISÃO ATUALIZADA	RECEITAS REALIZADAS Até o Bimestre
	(a)	(b)
Receitas Correntes	0,00	0,00
TOTAL DAS RECEITAS DA ADMINISTRAÇÃO RPPS (XII)	0,00	0,00

DESPESAS DA ADMINISTRAÇÃO - RPPS	DOTAÇÃO ATUALIZADA	DESPESAS EMPENHADAS Até o Bimestre	DESPESAS LIQUIDADAS Até o Bimestre	DESPESAS PAGAS Até o Bimestre	INSCRITAS EM RESTOS A PAGAR NÃO PROCESSADOS No Exercício
	(c)	(d)	(e)	(f)	(g)
Despesas Correntes (XIII)	0,00	0,00	0,00	0,00	0,00
Pessoal e Encargos Sociais	0,00	0,00	0,00	0,00	0,00
Demais Despesas Correntes	0,00	0,00	0,00	0,00	0,00
Despesas de Capital (XIV)	0,00	0,00	0,00	0,00	0,00
TOTAL DAS DESPESAS DA ADMINISTRAÇÃO RPPS (XV)=(XIII + XIV)	0,00	0,00	0,00	0,00	0,00
RESULTADO DA ADMINISTRAÇÃO RPPS (XVI)=(XII - XV)	0,00	0,00	0,00	0,00	-

BENS E DIREITOS - ADMINISTRAÇÃO DO RPPS	SALDO ATUAL
Caixa e Equivalentes de Caixa	0,00
Investimentos e Aplicações	0,00
Outros Bens e Direitos	0,00

BENEFÍCIOS PREVIDENCIÁRIOS MANTIDOS PELO TESOIRO

RECEITAS PREVIDENCIÁRIAS (BENEFÍCIOS MANTIDOS PELO TESOIRO)	PREVISÃO ATUALIZADA (a)	RECEITAS REALIZADAS Até o Bimestre (b)			
Contribuições dos Servidores	0,00	0,00			
Demais Receitas Previdenciárias	0,00	0,00			
TOTAL DAS RECEITAS (BENEFÍCIOS MANTIDOS PELO TESOIRO) (XVII)	0,00	0,00			

DESPESAS PREVIDENCIÁRIAS (BENEFÍCIOS MANTIDOS PELO TESOIRO)	DOTAÇÃO ATUALIZADA (c)	DESPESAS EMPENHADAS Até o Bimestre (d)	DESPESAS LIQUIDADAS Até o Bimestre (e)	DESPESAS PAGAS Até o Bimestre (f)	INSCRITAS EM RESTOS A PAGAR NÃO PROCESSADOS No Exercício (g)
Aposentadorias	0,00	0,00	0,00	0,00	0,00
Pensões	0,00	0,00	0,00	0,00	0,00
Outras Despesas Previdenciárias	0,00	0,00	0,00	0,00	0,00
TOTAL DAS DESPESAS (BENEFÍCIOS MANTIDOS PELO TESOIRO) (XVIII)	0,00	0,00	0,00	0,00	0,00
RESULTADO DOS BENEFÍCIOS MANTIDOS PELO TESOIRO (XIX) = (XVII - XVIII)	0,00	0,00	0,00	0,00	-



OTONIEL NASCIMENTO TEIXEIRA
Prefeito
Mat. 67341



ROBERTO MARDEN LUCENA
Secretário da Fazenda
Mat. 67343



VERSIANY DE PAULA MOREIRA ROQUE
Controlador(a) Geral do Município



BARTOLOMEU PINTO DA SILVA
Contador(a)
CRC-041320/O-7

PREFEITURA MUNICIPAL DE BARREIRAS
RELATÓRIO RESUMIDO DA EXECUÇÃO ORÇAMENTÁRIA
DEMONSTRATIVO DOS RESULTADOS PRIMÁRIO E NOMINAL
ORÇAMENTOS FISCAL E DA SEGURIDADE SOCIAL
NOVEMBRO - DEZEMBRO DE 2025 / NOVEMBRO - DEZEMBRO

RREO - Anexo 6 (LRF, art 53, inciso III)

Em reais

ACIMA DA LINHA		
RECEITAS PRIMARIAS	PREVISÃO ATUALIZADA	Até o Bimestre/2025
		RECEITAS REALIZADAS (a)
RECEITAS CORRENTES (EXCETO FONTES RPPS) (I)	891.440.118,39	960.377.520,32
Impostos, Taxas e Contribuições de Melhoria	163.454.203,83	178.069.184,83
IPTU	17.060.768,80	19.367.783,42
ISS	65.615.324,57	70.864.597,80
ITBI	26.068.922,56	23.922.582,29
IRRF	41.001.720,71	51.443.374,06
Outros Impostos, Taxas e Contribuições de Melhoria	13.707.467,19	12.470.847,26
Contribuições	13.808.703,36	14.109.587,02
Receita Patrimonial	12.339.139,93	19.280.339,24
Aplicações Financeiras (II)	4.074.171,25	5.969.633,94
Outras Receitas Patrimoniais	8.264.968,68	13.310.705,30
Transferências Correntes	699.408.486,44	741.815.075,98
Cota-Parte do FPM	165.536.200,00	175.999.715,42
Cota-Parte do ICMS	170.180.128,00	171.559.488,19
Cota-Parte do IPVA	26.880.000,00	27.257.063,14
Cota-Parte do ITR	5.528.400,00	5.990.960,06
Transferências da LC 61/1989	948.693,60	1.221.080,10
Transferências do FUNDEB	191.100.178,00	215.802.536,68
Outras Transferências Correntes	139.234.886,84	143.984.232,39
Demais Receitas Correntes	2.429.584,83	7.103.333,25
Outras Receitas Financeiras (III)	0,00	0,00
Receitas Correntes Restantes	2.429.584,83	7.103.333,25
RECEITAS PRIMÁRIAS CORRENTES (EXCETO FONTES RPPS) (IV) = [I - (II + III)]	887.365.947,14	954.407.886,38
RECEITAS PRIMÁRIAS CORRENTES (COM FONTES RPPS) (V)	0,00	0,00
RECEITAS NÃO PRIMÁRIAS CORRENTES (COM FONTES RPPS) (VI)	0,00	0,00
RECEITAS DE CAPITAL (EXCETO FONTES RPPS) (VII)	20.704.081,61	2.582.814,28
Operações de Crédito (VIII)	10.000.000,00	0,00
Amortização de Empréstimos (IX)	0,00	0,00
Alienação de Bens	1.700.000,00	0,00
Receitas de Alienação de Investimentos Temporários(X)	0,00	0,00
Receitas de Alienação de Investimentos Permanentes(XI)	0,00	0,00
Outras Alienações de Bens	1.700.000,00	0,00
Transferências de Capital	9.004.081,61	2.582.814,28
Convênios	7.963.879,61	0,00
Outras Transferências de Capital	1.040.202,00	2.582.814,28
Outras Receitas de Capital	0,00	0,00
Outras Receitas de Capital Não Primárias (XII)	0,00	0,00
Outras Receitas de Capital Primárias	0,00	0,00
RECEITAS PRIMÁRIAS DE CAPITAL (EXCETO FONTES RPPS) (XIII) = [VII - (VIII + IX + X + XI + XII)]	10.704.081,61	2.582.814,28
RECEITAS PRIMÁRIAS DE CAPITAL (COM FONTES RPPS) (XIV)	0,00	0,00
RECEITAS NÃO PRIMÁRIAS DE CAPITAL (COM FONTES RPPS) (XV)	0,00	0,00
RECEITA PRIMÁRIA TOTAL (XVI) = (IV + V + XIII + XIV)	898.070.028,75	956.990.700,66
RECEITA PRIMÁRIA TOTAL (EXCETO FONTES RPPS) (XVII) = (IV + XIII)	898.070.028,75	956.990.700,66

PREFEITURA MUNICIPAL DE BARREIRAS
RELATÓRIO RESUMIDO DA EXECUÇÃO ORÇAMENTÁRIA
DEMONSTRATIVO DOS RESULTADOS PRIMÁRIO E NOMINAL
ORÇAMENTOS FISCAL E DA SEGURIDADE SOCIAL
NOVEMBRO - DEZEMBRO DE 2025 / NOVEMBRO - DEZEMBRO

RREO - Anexo 6 (LRF, art 53, inciso III)

Em reais

DESPESAS PRIMARIAS	DOTAÇÃO ATUALIZADA	Até o Bimestre/2025					
		DESPESAS EMPENHADAS	DESPESAS LIQUIDADAS	DESPESAS PAGAS (a)	RESTOS PAGAR PROCESSADOS PAGOS (b)	RESTOS PAGAR NÃO PROCESSADOS	
						LIQUIDADOS	PAGOS (c)
DESPESAS CORRENTES (EXCETO FONTES RPPS)(XVIII)	844.425.953,90	844.029.842,41	831.972.444,34	799.841.004,06	15.013.717,21	105.024,84	105.024,84
Pessoal e Encargos Sociais	506.666.129,51	506.559.758,00	506.552.657,56	499.801.753,51	5.809.520,18	0,00	0,00
Juros e Encargos da Dívida (XIX)	0,00	0,00	0,00	0,00	0,00	0,00	0,00
Outras Despesas Correntes	337.759.824,39	337.470.084,41	325.419.786,78	300.039.250,55	9.204.197,03	105.024,84	105.024,84
Transferências Constitucionais e Legais	0,00	0,00	0,00	0,00	0,00	0,00	0,00
Demais Despesas Correntes	337.759.824,39	337.470.084,41	325.419.786,78	300.039.250,55	9.204.197,03	105.024,84	105.024,84
DESPESAS PRIMÁRIAS CORRENTES (EXCETO FONTES RPPS) (XX) = (XVIII - XIX)	844.425.953,90	844.029.842,41	831.972.444,34	799.841.004,06	15.013.717,21	105.024,84	105.024,84
DESPESAS PRIMÁRIAS CORRENTES (COM FONTES RPPS) (XXI)	0,00	0,00	0,00	0,00	0,00	0,00	0,00
DESPESAS NÃO PRIMÁRIAS CORRENTES (COM FONTES RPPS) (XXII)	0,00	0,00	0,00	0,00	0,00	0,00	0,00
DESPESAS DE CAPITAL (EXCETO FONTES RPPS) (XXIII)	160.520.107,91	160.500.151,79	158.033.765,37	150.255.506,51	4.521.937,83	243.110,00	219.170,00
Investimento	58.002.016,56	57.983.074,30	55.516.687,88	47.738.429,02	4.521.937,83	243.110,00	219.170,00
Inversões Financeiras	3.512.000,00	3.510.986,15	3.510.986,15	3.510.986,15	0,00	0,00	0,00
Concessão de Empréstimos e Financiamentos (XXIV)	0,00	0,00	0,00	0,00	0,00	0,00	0,00
Aquisição de Título de Capital já Integralizado (XXV)	0,00	0,00	0,00	0,00	0,00	0,00	0,00
Aquisição de Título de Crédito (XXVI)	0,00	0,00	0,00	0,00	0,00	0,00	0,00
Demais Inversões Financeiras	3.512.000,00	3.510.986,15	3.510.986,15	3.510.986,15	0,00	0,00	0,00
Amortização da Dívida (XXVII)	99.006.091,35	99.006.091,34	99.006.091,34	99.006.091,34	0,00	0,00	0,00
DESPESAS PRIMÁRIAS DE CAPITAL (EXCETO FONTES RPPS) (XXVIII) = [XXIII - (XXIV + XXV + XXVI + XXVII)]	61.514.016,56	61.494.060,45	59.027.674,03	51.249.415,17	4.521.937,83	243.110,00	219.170,00
RESERVA DE CONTINGÊNCIA (XXIX)	0,00	0,00	0,00	0,00	0,00	0,00	0,00
DESPESAS PRIMÁRIAS DE CAPITAL (COM FONTES RPPS) (XXX)	0,00	0,00	0,00	0,00	0,00	0,00	0,00
DESPESAS NÃO PRIMÁRIAS DE CAPITAL (COM FONTES RPPS) (XXXI)	0,00	0,00	0,00	0,00	0,00	0,00	0,00
DESPESA PRIMÁRIA TOTAL (XXXII) = (XX + XXI + XXVIII + XXIX + XXX)	905.939.970,46	905.523.902,86	891.000.118,37	851.090.419,23	19.535.655,04	348.134,84	324.194,84
DESPESA PRIMÁRIA TOTAL (EXCETO FONTES RPPS) (XXXIII) = (XX + XXVIII + XXIX)	905.939.970,46	905.523.902,86	891.000.118,37	851.090.419,23	19.535.655,04	348.134,84	324.194,84
RESULTADO PRIMÁRIO (COM RPPS) - Acima da Linha (XXXIV) = [XVIa - (XXXIIa +XXXIIb + XXXIIc)]				86.040.431,55			
RESULTADO PRIMÁRIO (SEM RPPS) - Acima da Linha (XXXV) = [XVIIa - (XXXIIIa +XXXIIIb + XXXIIIc)]				86.040.431,55			
META FISCAL PARA O RESULTADO PRIMÁRIO				VALOR CORRENTE			
Meta fixada no Anexo de Metas Fiscais da LDO para o exercício de referência				52.691.516,96			
JUROS NOMINAIS				Até o Bimestre/2025			
				VALOR INCORRIDO			
Juros, Encargos e Variações Monetárias Ativos (Exceto RPPS) (XXXVI)				0,00			
Juros, Encargos e Variações Monetárias Passivos (Exceto RPPS) (XXXVII)				0,00			
RESULTADO NOMINAL (SEM RPPS) - Acima da Linha (XXXVIII) = XXXV + (XXXVI - XXXVII)				86.040.431,55			

PREFEITURA MUNICIPAL DE BARREIRAS
RELATÓRIO RESUMIDO DA EXECUÇÃO ORÇAMENTÁRIA
DEMONSTRATIVO DOS RESULTADOS PRIMÁRIO E NOMINAL
ORÇAMENTOS FISCAL E DA SEGURIDADE SOCIAL
NOVEMBRO - DEZEMBRO DE 2025 / NOVEMBRO - DEZEMBRO

RREO - Anexo 6 (LRF, art 53, inciso III)

Em reais


ABAIXO DA LINHA			
CÁLCULO DO RESULTADO NOMINAL	SALDO		
	Em 31/12/2024	Em 6 ºBimestre	
DÍVIDA CONSOLIDADA (XXXIX)	851.127.589,50	752.21.498,16	
DEDUÇÕES (XL)	13.634.624,92	102.029,20	
Disponibilidade de Caixa	13.634.624,92	0,00	
Disponibilidade de Caixa Bruta	36.838.419,13	31.871.067,86	
(-) Restos a Pagar Processados (XLI)	19.738.702,87	40.112.746,97	
(-) Depósitos Restituíveis e Valores Vinculados	3.465.091,34	5.581.391,65	
Demais Haveres Financeiros	0,00	102.029,20	
DÍVIDA CONSOLIDADA LÍQUIDA (XLII) = (XXXIX - XL)	837.492.964,58	752.019.468,96	
RESULTADO NOMINAL (SEM RPPS) - Abaixo da Linha (XLIII) = (XLIIa - XLIIb)	105.730.247,44		
META FISCAL PARA O RESULTADO NOMINAL	VALOR CORRENTE		
Meta fixada no Anexo de Metas Fiscais da LDO para o exercício de referência	-149.926.554,49		
AJUSTE METODOLÓGICO	Até o Bimestre/2025		
VARIAÇÃO DO SALDO DE RPP (XLIV) = (XLIIb - XLIIa)	20.374.044,10		
RECEITA DE ALIENAÇÃO DE INVESTIMENTOS PERMANENTES (XLV) = (XI)	0,00		
VARIAÇÃO CAMBIAL (XLVI)	0,00		
VARIAÇÃO DO SALDO DE PRECATÓRIOS INTEGRANTES DA DC (XLVII)	0,00		
VARIAÇÃO DO SALDO DAS DEMAIS OBRIGAÇÕES INTEGRANTES DA DC (XLVIII)	0,00		
OUTROS AJUSTES (XLIX)	0,00		
RESULTADO NOMINAL (SEM RPPS) AJUSTADO - Abaixo da Linha (L) = [XLIII + (XLIV - XLV +	105.847.539,72		
RESULTADO PRIMÁRIO (SEM RPPS) - Abaixo da Linha (LI) = (L) - (XXXVI - XXXVII)	105.847.539,72		
INFORMAÇÕES ADICIONAIS	PREVISÃO		
SALDO DE EXERCÍCIOS ANTERIORES	0,00		
Recursos Arrecadados em Exercícios Anteriores - RPPS	0,00		
Superávit Financeiro Utilizado para Abertura e Reabertura de Créditos Adicionais	0,00		
RESERVA ORÇAMENTÁRIA DO RPPS	0,00		

PREFEITURA MUNICIPAL DE BARREIRAS
RELATÓRIO RESUMIDO DA EXECUÇÃO ORÇAMENTÁRIA
DEMONSTRATIVO DOS RESULTADOS PRIMÁRIO E NOMINAL
ORÇAMENTOS FISCAL E DA SEGURIDADE SOCIAL
NOVEMBRO - DEZEMBRO DE 2025 / NOVEMBRO - DEZEMBRO

RREO - Anexo 6 (LRF, art 53, inciso III)

Em reais

FONTE: Sistema de Contabilidade Pública, Unidade Responsável: PREFEITURA MUNICIPAL DE BARREIRAS



OTONIEL NASCIMENTO TEIXEIRA
Prefeito
Mat. 67341



ROBERTO MARDEN LUCENA
Secretário da Fazenda
Mat. 67343



VERSIANY DE PAULA MOREIRA ROQUE
Controlador(a) Geral do Município



BARTOLOMEU PINTO DA SILVA
Contador(a)
CRC-041320/O-7

PREFEITURA MUNICIPAL DE BARREIRAS
 RELATÓRIO RESUMIDO DA EXECUÇÃO ORÇAMENTÁRIA
DEMONSTRATIVO DOS RESTOS A PAGAR POR PODER E ÓRGÃO
 ORÇAMENTOS FISCAL E DA SEGURIDADE SOCIAL
 JANEIRO A DEZEMBRO 2025/ BIMESTRE NOVEMBRO - DEZEMBRO

LRF, Art. 53, Inciso V - Anexo IX (Portaria STN Nº 462)

R\$ 1,00

PODER / ÓRGÃO	RESTOS A PAGAR PROCESSADOS E NÃO PROCESSADOS LIQUIDADOS EM EXERCÍCIOS ANTERIORES					RESTOS A PAGAR NÃO PROCESSADOS					Saldo Total (a+b)	
	Inscritos		Pagos	Cancelados	Saldo (a)	Inscritos		Liquidados	Pagos	Cancelados		Saldo (b)
	Em Exercícios Anteriores	Em 31 de dezembro de 2024				Em Exercícios Anteriores	Em 31 de dezembro de 2024					
RESTOS A PAGAR (EXCETO INTRA-ORÇAMENTÁRIOS) (I)	63.199,80	19.675.503,07	19.535.655,04	-	203.047,83	-	336.863,73	348.134,84	324.194,84	-	12.668,89	215.716,72
PODER EXECUTIVO	63.199,80	19.675.503,07	19.535.655,04	-	203.047,83	-	321.491,32	332.762,43	308.822,43	-	12.668,89	215.716,72
FUNDO MUN PROTEÇÃO E DEF. DOS DIREITOS	0,00	178,71	178,71		-						-	-
FUNDO MUNICIPAL DE ASSISTENCIA SOCIAL		56.111,99	56.111,99		-		300.872,43	300.842,43	300.842,43		30,00	30,00
FUNDO MUNICIPAL DE EDUCAÇÃO	25.520,00	3.817.395,87	3.817.395,87		25.520,00						-	25.520,00
FUNDO MUNICIPAL DE SAÚDE DE BARREIRAS	968,97	8.774.799,46	8.635.731,43		140.037,00		7.980,00	31.920,00	7.980,00		-	140.037,00
FUNDO MUNICIPAL DO MEIO AMBIENTE	0,00				-		12.638,89				12.638,89	12.638,89
FUNDO MUNICIPAL PENITENCIÁRIO	0,00				-						-	-
PREFEITURA MUNICIPAL DE BARREIRAS	36.710,83	7.027.017,04	7.026.237,04		37.490,83						-	37.490,83
PODER LEGISLATIVO	0,00	0,00	0,00	0,00	0,00	0,00	15.372,41	15372,41	15372,41	0,00	-	0,00
CÂMARA MUNICIPAL DE BARREIRAS	0,00	0,00	0,00	0,00	0,00	0,00	15.372,41	15.372,41	15.372,41	0,00	-	0,00
RESTOS A PAGAR (INTRA-ORÇAMENTÁRIOS) (II)	0,00	0,00	0,00	0,00	0,00	0,00	-	0,00	0,00	0,00	0,00	0,00
TOTAL (III) = (I+II)	63.199,80	19.675.503,07	19.535.655,04	-	203.047,83	-	336.863,73	348.134,84	324.194,84	-	12.668,89	215.716,72

FONTE: PREFEITURA MUNICIPAL DE BARREIRAS

PREFEITURA MUNICIPAL DE BARREIRAS
RELATÓRIO RESUMIDO DA EXECUÇÃO ORÇAMENTÁRIA
DEMONSTRATIVO DAS RECEITAS DE OPERAÇÕES DE CRÉDITO E DESPESAS DE CAPITAL
ORÇAMENTOS FISCAL E DA SEGURIDADE SOCIAL
JANEIRO A DEZEMBRO 2025 / BIMESTRE NOVEMBRO - DEZEMBRO

RREO - ANEXO 9 (LRF, art. 53, § 1º, inciso I)

Em Reais

RECEITAS	PREVISÃO ATUALIZADA (a)	RECEITAS REALIZADAS (b)	SALDO NÃO REALIZADO (c) = (a-b)
RECEITAS DE OPERAÇÕES DE CRÉDITO ¹ (I)	10.000.000,00	0,00	10.000.000,00
<hr/>			
DESPESAS	DOTAÇÃO ATUALIZADA (d)	DESPESAS EMPENHADAS (e)	SALDO NÃO EXECUTADO (f)=(d-e)
DESPESAS DE CAPITAL	160.505.107,91	160.485.301,79	19.806,12
Investimentos	57.987.016,56	57.968.224,30	18.792,26
Inversões Financeiras	3.512.000,00	3.510.986,15	1.013,85
Amortização da Dívida	99.006.091,35	99.006.091,34	0,01
(-) Incentivos Fiscais a Contribuinte	0,00	0,00	0,00
(-) Incentivos Fiscais a Contribuinte por Instituições Financeiras	0,00	0,00	0,00
DESPESA DE CAPITAL LÍQUIDA (II)	160.505.107,91	160.485.301,79	19.806,12
<hr/>			
RESULTADO PARA APURAÇÃO DA REGRA DE OURO (III) = (II-I)	150.505.107,91	160.485.301,79	(9.980.193,88)

FONTE: Sistema de Contabilidade Pública, Unidade Responsável: PREFEITURA MUNICIPAL DE BARREIRAS

Nota: ¹ Operações de Crédito descritos na CF, Art. 167, inciso III



OTONIEL NASCIMENTO TEIXEIRA
 Prefeito
 Mat. 67341



ROBERTO MARDEN LUCENA
 Secretário da Fazenda
 Mat. 67343



VERSIANY DE PAULA MOREIRA ROQUE
 Controlador(a) Geral do Município



BARTOLOMEU PINTO DA SILVA
 Contador(a)
 CRC-041320/O-7

PREFEITURA MUNICIPAL DE BARREIRAS
RELATÓRIO RESUMIDO DA EXECUÇÃO ORÇAMENTÁRIA
DEMONSTRAÇÃO DA PROJ. ATUARIAL DO REG. PRÓPRIO DE PREVIDÊNCIA SOCIAL
ORÇAMENTOS FISCAL E DA SEGURIDADE SOCIAL
2025 à 2098

RREO – ANEXO 10 (LRF, art. 53, § 1º, inciso II)

Em Reais

FUNDO EM CAPITALIZAÇÃO (PLANO PREVIDENCIÁRIO)				
EXERCÍCIO	RECEITAS PREVIDENCIÁRIAS (a)	DESPESAS PREVIDENCIÁRIAS (b)	RESULTADO PREVIDENCIÁRIO (c) = (a-b)	SALDO FINANCEIRO DO EXERCÍCIO (d) = ("d" exercício anterior) + (c)
2024	0,00	0,00	0,00	0,00
2025	0,00	0,00	0,00	0,00
2026	0,00	0,00	0,00	0,00
2027	0,00	0,00	0,00	0,00
2028	0,00	0,00	0,00	0,00
2029	0,00	0,00	0,00	0,00
2030	0,00	0,00	0,00	0,00
2031	0,00	0,00	0,00	0,00
2032	0,00	0,00	0,00	0,00
2033	0,00	0,00	0,00	0,00
2034	0,00	0,00	0,00	0,00
2035	0,00	0,00	0,00	0,00
2036	0,00	0,00	0,00	0,00
2037	0,00	0,00	0,00	0,00
2038	0,00	0,00	0,00	0,00
2039	0,00	0,00	0,00	0,00
2040	0,00	0,00	0,00	0,00
2041	0,00	0,00	0,00	0,00
2042	0,00	0,00	0,00	0,00
2043	0,00	0,00	0,00	0,00
2044	0,00	0,00	0,00	0,00
2045	0,00	0,00	0,00	0,00
2046	0,00	0,00	0,00	0,00
2047	0,00	0,00	0,00	0,00
2048	0,00	0,00	0,00	0,00
2049	0,00	0,00	0,00	0,00
2050	0,00	0,00	0,00	0,00
2051	0,00	0,00	0,00	0,00
2052	0,00	0,00	0,00	0,00
2053	0,00	0,00	0,00	0,00
2054	0,00	0,00	0,00	0,00
2055	0,00	0,00	0,00	0,00
2056	0,00	0,00	0,00	0,00
2057	0,00	0,00	0,00	0,00
2058	0,00	0,00	0,00	0,00
2059	0,00	0,00	0,00	0,00
2060	0,00	0,00	0,00	0,00
2061	0,00	0,00	0,00	0,00
2062	0,00	0,00	0,00	0,00
2063	0,00	0,00	0,00	0,00
2064	0,00	0,00	0,00	0,00
2065	0,00	0,00	0,00	0,00
2066	0,00	0,00	0,00	0,00
2067	0,00	0,00	0,00	0,00
2068	0,00	0,00	0,00	0,00
2069	0,00	0,00	0,00	0,00

PREFEITURA MUNICIPAL DE BARREIRAS
RELATÓRIO RESUMIDO DA EXECUÇÃO ORÇAMENTÁRIA
DEMONSTRAÇÃO DA PROJ. ATUARIAL DO REG. PRÓPRIO DE PREVIDÊNCIA SOCIAL
ORÇAMENTOS FISCAL E DA SEGURIDADE SOCIAL
 2025 à 2098

RREO – ANEXO 10 (LRF, art. 53, § 1º, inciso II)

Em Reais

FUNDO EM CAPITALIZAÇÃO (PLANO PREVIDENCIÁRIO)

EXERCÍCIO	RECEITAS PREVIDENCIÁRIAS (a)	DESPESAS PREVIDENCIÁRIAS (b)	RESULTADO PREVIDENCIÁRIO (c) = (a-b)	SALDO FINANCEIRO DO EXERCÍCIO (d) = ("d" exercício anterior) + (c)
2070	0,00	0,00	0,00	0,00
2071	0,00	0,00	0,00	0,00
2072	0,00	0,00	0,00	0,00
2073	0,00	0,00	0,00	0,00
2074	0,00	0,00	0,00	0,00
2075	0,00	0,00	0,00	0,00
2076	0,00	0,00	0,00	0,00
2077	0,00	0,00	0,00	0,00
2078	0,00	0,00	0,00	0,00
2079	0,00	0,00	0,00	0,00
2080	0,00	0,00	0,00	0,00
2081	0,00	0,00	0,00	0,00
2082	0,00	0,00	0,00	0,00
2083	0,00	0,00	0,00	0,00
2084	0,00	0,00	0,00	0,00
2085	0,00	0,00	0,00	0,00
2086	0,00	0,00	0,00	0,00
2087	0,00	0,00	0,00	0,00
2088	0,00	0,00	0,00	0,00
2089	0,00	0,00	0,00	0,00
2090	0,00	0,00	0,00	0,00
2091	0,00	0,00	0,00	0,00
2092	0,00	0,00	0,00	0,00
2093	0,00	0,00	0,00	0,00
2094	0,00	0,00	0,00	0,00
2095	0,00	0,00	0,00	0,00
2096	0,00	0,00	0,00	0,00
2097	0,00	0,00	0,00	0,00
2098	0,00	0,00	0,00	0,00

FUNDO EM REPARTIÇÃO (PLANO FINANCEIRO)

EXERCÍCIO	RECEITAS PREVIDENCIÁRIAS (a)	DESPESAS PREVIDENCIÁRIAS (b)	RESULTADO PREVIDENCIÁRIO (c) = (a-b)	SALDO FINANCEIRO DO EXERCÍCIO (d) = ("d" exercício anterior) + (c)


FONTE: Sistema de Contabilidade Pública, Unidade Responsável: PREFEITURA MUNICIPAL DE BARREIRAS



OTONIEL NASCIMENTO TEIXEIRA
 Prefeito
 Mat. 67341



ROBERTO MARDEN LUCENA
 Secretário da Fazenda
 Mat. 67343



VERSIANY DE PAULA MOREIRA ROQUE
 Controlador(a) Geral do Município



BARTOLOMEU PINTO DA SILVA
 Contador(a)
 CRC-041320/O-7

PREFEITURA MUNICIPAL DE BARREIRAS
RELATÓRIO RESUMIDO DA EXECUÇÃO ORÇAMENTÁRIA
DEMONSTRATIVO DA RECEITA DE ALIENAÇÃO DE ATIVOS E APLICAÇÃO DOS RECURSOS
ORÇAMENTOS FISCAL E DA SEGURIDADE SOCIAL
JANEIRO A DEZEMBRO 2025 / BIMESTRE NOVEMBRO - DEZEMBRO

RREO - ANEXO 11 (LRF, art. 53, § 1º, inciso III)

Em reais

RECEITAS	PREVISÃO ATUALIZADA (a)	RECEITAS REALIZADAS (b)	SALDO (c) = (a-b)
RECEITAS DE ALIENAÇÃO DE ATIVOS (I)	1.200.000,00		1.200.000,00
Receita de Alienação de Bens Móveis	0,00		0,00
Receita de Alienação de Bens Imóveis	1.200.000,00		1.200.000,00
Receita de Alienação de Bens Intangíveis	0,00		0,00
Receita de Rendimentos de Aplicação Financeiras	0,00		0,00

DESPESAS	DOTAÇÃO ATUALIZADA (d)	DESPESAS EMPENHADAS (e)	DESPESAS LIQUIDADAS	DESPESAS PAGAS (f)	DESPESAS INSCRITAS EM RESTOS A PAGAR NÃO PROCESSADOS	PAGAMENTO DE RESTOS A PAGAR (g)	SALDO (h) = (d-e)
APLICAÇÃO DOS RECURSOS DA ALIENAÇÃO DE ATIVOS (II)	0,00	0,00	0,00	0,00	0,00	0,00	0,00
Despesas de Capital	0,00	0,00	0,00	0,00	0,00	0,00	0,00
Investimentos	0,00	0,00	0,00	0,00	0,00	0,00	0,00
Inversões Financeiras	0,00	0,00	0,00	0,00	0,00	0,00	0,00
Amortização da Dívida	0,00	0,00	0,00	0,00	0,00	0,00	0,00
Despesas Correntes dos Regimes de Previdênciaas	0,00	0,00	0,00	0,00	0,00	0,00	0,00
Regime Próprio dos Servidores Público	0,00	0,00	0,00	0,00	0,00	0,00	0,00

SALDO FINANCEIRO A APLICAR	2024 (i)	2025 (j) = (Ib - (II f + II g))	SALDO ATUAL (k) = (III i + III j)
VALOR (III)	1.970,79		1.970,79

FONTE: Sistema de Contabilidade Pública, Unidade Responsável: PREFEITURA MUNICIPAL DE BARREIRAS



OTONIEL NASCIMENTO TEIXEIRA
 Prefeito
 Mat. 67341



ROBERTO MARDEN LUCENA
 Secretário da Fazenda
 Mat. 67343



VERSIANY DE PAULA MOREIRA ROQUE
 Controlador(a) Geral do Município



BARTOLOMEU PINTO DA SILVA
 Contador(a)
 CRC-041320/O-7

PREFEITURA MUNICIPAL DE BARREIRAS
RELATÓRIO RESUMIDO DA EXECUÇÃO ORÇAMENTÁRIA
DEMONSTRATIVO DAS RECEITAS E DESPESAS COM MANUTENÇÃO E DESENVOLVIMENTO DO ENSINO - MDE
ORÇAMENTOS FISCAL E DA SEGURIDADE SOCIAL
JANEIRO A DEZEMBRO 2025/ BIMESTRE NOVEMBRO - DEZEMBRO

RREO - Anexo 8 (LDB, art 72)

R\$ 1,00

RECEITAS RESULTANTE DE IMPOSTOS (Arts.212 e 212-A da Constituição Federal)

RECEITA RESULTANTE DE IMPOSTOS	PREVISÃO ATUALIZADA (a)	RECEITAS REALIZADAS Até o Bimestre (b)
1- RECEITA DE IMPOSTOS	149.746.736,64	165.598.337,57
1.1- Receita Resultante de Imposto sobre a Propriedade Predial e Territorial Urbana - IPTU	17.060.768,80	19.367.783,42
1.2- Receita Resultante do Imposto sobre Transmissão Inter Vivos - ITBI	26.068.922,56	23.922.582,29
1.3- Receita Resultante do Impostos sobre Serviços de Qualquer Natureza - ISS	65.615.324,57	70.864.597,80
1.4- Receita Resultante do Imposto de Renda Retido na Fonte - IRRF	41.001.720,71	51.443.374,06
2- RECEITA DE TRANSFERÊNCIAS CONSTITUCIONAIS E LEGAIS	457.457.727,00	471.354.985,74
2.1- Cota-Parte - FPM	203.036.200,00	214.124.518,10
2.1.1- Parcela referente à CF, art. 159, I, alínea b	187.500.000,00	190.624.017,95
2.1.2- Parcela referente à CF, art. 159, I, alínea d e e	15.536.200,00	23.500.500,15
2.2- Cota-Parte - ICMS	212.725.160,00	214.449.359,95
2.3- Cota-Parte IPI-Exportação	1.185.867,00	1.221.080,10
2.4- Cota-Parte ITR	6.910.500,00	7.488.699,88
2.5- Cota-Parte IPVA	33.600.000,00	34.071.327,71
2.6- Cota-Parte IOF-Ouro	0,00	0,00
2.7- Outras Transferências ou Compensações Financeiras Provenientes de Impostos e Transferências Constituc	0,00	0,00
3- TOTAL DA RECEITA RESULTANTE DE IMPOSTOS (1 + 2)	607.204.463,64	636.953.323,31
4- TOTAL DESTINADO AO FUNDEB - equivalente a 20% DE ((2.1.1) + (2.2) + (2.3) + (2.4) + (2.5) + (2.7))	88.384.305,40	89.570.897,12
5- VALOR MÍNIMO A SER APLICADO ALÉM DO VALOR DESTINADO AO FUNDEB - 5% DE ((2.1.1) + (2.2) + (2.3) + (2.4) + (2.5) + (2.7)) + 25% DE ((1.1) + (1.2) + (1.3) + (1.4) + (2.1.2) + (2.6))	63.416.810,51	69.667.433,71

FUNDEB

RECEITAS RECEBIDAS DO FUNDEB NO EXERCÍCIO	PREVISÃO ATUALIZADA (a)	RECEITAS REALIZADAS Até o Bimestre (b)
6- TOTAL DAS RECEITAS DO FUNDEB RECEBIDAS	191.612.124,50	216.802.371,26
6.1- FUNDEB - Impostos e Transferências de Impostos	124.112.644,50	137.997.870,11
6.1.1- Principal	123.600.698,00	137.037.887,46
6.1.2- Rendimentos de Aplicação Financeira	511.946,50	959.982,65
6.1.3- Ressarcimento de recursos do Fundeb	0,00	0,00
6.2- FUNDEB - Complementação da União - VAAF	42.270.680,00	48.818.136,11
6.2.1- Principal	42.270.680,00	48.778.284,18
6.2.2- Rendimentos de Aplicação Financeira	0,00	39.851,93
6.2.3- Ressarcimento de recursos do Fundeb	0,00	0,00
6.3- FUNDEB - Complementação da União - VAAT	18.785.000,00	29.046.094,51
6.3.1- Principal	18.785.000,00	29.046.094,51
6.3.2- Rendimentos de Aplicação Financeira	0,00	0,00
6.3.3- Ressarcimento de recursos do Fundeb	0,00	0,00
6.4- FUNDEB - Complementação da União - VAAR	6.443.800,00	940.270,53
6.4.1- Principal	6.443.800,00	940.270,53
6.4.2- Rendimentos de Aplicação Financeira	0,00	0,00
6.4.3- Ressarcimento de recursos do Fundeb	0,00	0,00
7- RESULTADO LÍQUIDO DAS TRANSFERÊNCIAS DO FUNDEB (6.1.1 - 4)	35.216.392,60	47.466.990,34
RECURSOS RECEBIDOS EM EXERCÍCIOS ANTERIORES E NÃO UTILIZADOS (SUPERÁVIT)		VALOR
8- TOTAL DOS RECURSOS DE SUPERÁVIT		0,00
8.1- SUPERÁVIT DO EXERCÍCIO IMEDIATAMENTE ANTERIOR		0,00
8.2- SUPERÁVIT RESIDUAL DE OUTROS EXERCÍCIOS		0,00
9- TOTAL DOS RECURSOS DO FUNDEB DISPONÍVEIS PARA UTILIZAÇÃO (6 +8)		216.802.371,26

DESPESAS COM RECURSOS DO FUNDEB (Por Subfunção)	DOTAÇÃO ATUALIZADA (c)	DESPESAS EMPENHADAS Até o Bimestre (d)	DESPESAS LIQUIDADAS Até o Bimestre	DESPESAS PAGAS Até o Bimestre	INSCRITAS EM RESTOS A PAGAR NÃO PROCESSADOS ⁷ (g)
10- TOTAL DAS DESPESAS COM RECURSOS DO FUNDEB	214.967.795,24	214.964.322,81	214.963.627,50	213.954.667,72	695,31
10.1- PROFISSIONAIS DA EDUCAÇÃO BÁSICA	206.277.858,43	178.565.202,10	178.565.202,10	177.871.856,04	0,00
10.1.1 - Educação Infantil	32.830.204,27	32.830.204,27	32.830.204,27	32.521.501,93	0,00
10.1.2- Ensino Fundamental	168.805.920,54	141.093.264,21	141.093.264,21	140.708.620,49	0,00
10.1.3- Educação de Jovens e Adultos	4.641.733,62	4.641.733,62	4.641.733,62	4.641.733,62	0,00
10.1.4- Educação Especial	0,00	0,00	0,00	0,00	0,00
10.1.5- Administração Geral	0,00	0,00	0,00	0,00	0,00
10.2- OUTRAS DESPESAS	8.689.936,81	36.399.120,71	36.398.425,40	36.082.811,68	695,31
10.2.1 - Educação Infantil	401.561,88	400.430,98	400.430,98	400.430,98	0,00
10.2.2- Ensino Fundamental	8.288.374,93	35.998.689,73	35.997.994,42	35.682.380,70	695,31
10.2.3- Educação de Jovens e Adultos	0,00	0,00	0,00	0,00	0,00
10.2.4- Educação Especial	0,00	0,00	0,00	0,00	0,00
10.2.5- Administração Geral	0,00	0,00	0,00	0,00	0,00
10.2.6- Transporte (Escolar)	0,00	0,00	0,00	0,00	0,00
10.2.7- Outras	0,00	0,00	0,00	0,00	0,00

INDICADORES DO FUNDEB

DESPESAS CUSTEADAS COM RECEITAS DO FUNDEB RECEBIDAS NO EXERCÍCIO	DESPESAS EMPENHADAS Até o Bimestre (d)	DESPESAS LIQUIDADAS Até o Bimestre (e)	DESPESAS PAGAS Até o Bimestre (f)	INSCRITAS EM RESTOS A PAGAR NÃO PROCESSADOS (g)	INSCRITAS EM RESTOS A PAGAR NÃO PROCESSADOS SEM DISPONIBILIDADE DE CAIXA (h)	DESPESAS LIQUIDADAS/EMPENHADAS EM VALOR SUPERIOR AO TOTAL DAS RECEITAS RECEBIDAS NO EXERCÍCIO (i)
11- TOTAL DAS DESPESAS CUSTEADAS COM RECURSOS DO FUNDEB RECEBIDAS NO EXERCÍCIO	214.964.322,81	214.963.627,50	213.954.667,72	695,31	0,00	0,00
11.1- Total das Despesas custeadas com FUNDEB - Impostos e Transferências de Impostos	138.902.229,02	138.901.533,71	138.901.533,71	695,31	0,00	904.358,91
11.2- Total das Despesas custeadas com FUNDEB - Complementação da União - VAAF	44.415.210,39	44.415.210,39	43.778.934,68	0,00	0,00	0,00
11.3- Total das Despesas custeadas com FUNDEB - Complementação da União - VAAT	30.288.348,20	30.288.348,20	29.915.664,13	0,00	0,00	1.242.253,69
11.4- Total das Despesas custeadas com FUNDEB - Complementação da União - VAAR	1.358.535,20	1.358.535,20	1.358.535,20	0,00	0,00	418.264,67
12- TOTAL DAS DESPESAS DO FUNDEB COM PROFISSIONAIS DA EDUCAÇÃO BÁSICA	178.565.202,10	178.565.202,10	177.871.856,04	0,00	0,00	0,00
13- TOTAL DAS DESPESAS CUSTEADAS COM FUNDEB - COMPLEMENTAÇÃO DA UNIÃO - VAAT APLICAR	18.248.092,98	18.248.092,98	17.939.390,64	0,00	0,00	0,00
14- TOTAL DAS DESPESAS CUSTEADAS COM FUNDEB - COMPLEMENTAÇÃO DA UNIÃO - VAAT APLICAR	4.830.307,93	4.830.307,93	4.766.326,20	0,00	0,00	0,00

INDICADORES - Art. 212-A, inciso XI e 3º - Constituição Federal	VALOR EXIGIDO (j)	VALOR APLICADO (k)	VALOR CONSIDERADO APÓS DEDUÇÕES (l)	% APLICADO (m)
15- MÍNIMO DE 70% DO FUNDEB NA REMUNERAÇÃO DOS PROFISSIONAIS DA EDUCAÇÃO BÁSICA	151.103.470,51	178.565.202,10	178.565.202,10	82,72
16- PERCENTUAL DA COMPLEMENTAÇÃO DA UNIÃO AO FUNDEB - VAAT NA EDUCAÇÃO INFANTIL (INI)	14.523.047,26	18.248.092,98	18.248.092,98	62,82
17- MÍNIMO DE 15% DA COMPLEMENTAÇÃO DA UNIÃO AO FUNDEB - VAAT EM DESPESAS DE CAPITAL	4.356.914,18	4.830.307,93	4.830.307,93	16,62

INDICADOR - Art.25, § 3º - Lei nº 14.113, de 2020 - (Aplicação do Superávit de Exercício Anterior)	VALOR MÁXIMO PERMITIDO (n)	VALOR NÃO APLICADO (o)	VALOR NÃO APLICADO APÓS AJUSTE (p)	VALOR NÃO APLICADO EXCEDENTE AO MÁXIMO PERMITIDO (q)	% APLICADO (r)
18- TOTAL DA RECEITA RECEBIDA E NÃO APLICADA NO EXERCÍCIO	21.680.237,13	1.838.743,76	1.839.439,07	0,00	0,84

INDICADOR - Art.25, § 3º - Lei nº 14.113, de 2020 - (Aplicação do Superávit de Exercício Anterior)	VALOR DE SUPERÁVIT PERMITIDO NO EXERCÍCIO ANTERIOR (s)	VALOR NÃO APLICADO NO EXERCÍCIO ANTERIOR (t)	VALOR DE SUPERÁVIT APLICADO ATÉ O PRIMEIRO QUADRIMESTRE (u)	VALOR APLICADO APÓS O PRIMEIRO QUADRIMESTRE (v)	VALOR TOTAL DE SUPERÁVIT NÃO APLICADO ATÉ O FINAL DO EXERCÍCIO (w)	VALOR APLICADO ATÉ O PRIMEIRO QUADRIMESTRE QUE INTEGRARÁ O LIMITE CONSTITUCIONAL (x)
19- TOTAL DAS DESPESAS CUSTEADAS COM SUPERÁVIT DO FUNDEB	0,00	0,00	0,00	0,00	0,00	0,00
19.1- Total das Despesas custeadas com FUNDEB - Impostos e Transferências de Impostos	0,00	0,00	0,00	0,00	0,00	0,00
19.2- Total das Despesas custeadas com FUNDEB - Complementação da União (VAAF + VAAT + VAAR)	0,00	0,00	0,00	0,00	0,00	0,00

DESPESAS COM MANUTENÇÃO E DESENVOLVIMENTO DO ENSINO – MDE - CUSTEADAS COM RECEITA DE IMPOSTOS (EXCETO FUNDEB)

DESPESAS COM AÇÕES TÍPICAS DE MDE - RECEITAS DE IMPOSTOS EXCETO FUNDEB (Por Subfunção)	DOTAÇÃO ATUALIZADA (c)	DESPESAS EMPENHADAS Até o Bimestre (d)	DESPESAS LIQUIDADAS Até o Bimestre (e)	DESPESAS PAGAS Até o Bimestre (f)	INSCRITAS EM RESTOS A PAGAR NÃO PROCESSADOS (g)
20-TOTAL DAS DESPESAS COM AÇÕES TÍPICAS DE MDE CUSTEADAS COM RECEITAS DE IMPOSTOS	187.095.243,36	87.810.747,88	87.080.657,75	83.546.767,43	730.090,13
20.1- Educação Infantil	5.056.036,75	5.052.708,88	5.044.710,77	4.880.769,76	7.998,11
20.2- Ensino Fundamental	61.820.603,31	61.819.926,83	61.303.696,05	58.753.074,44	516.230,78
20.3- Educação de Jovens e Adultos	977.506,10	977.506,10	977.506,10	903.548,97	0,00
20.4- Educação Especial	172.614,35	172.614,35	94.860,01	64.305,78	77.754,34
20.5- Administração Geral	19.907.714,03	19.633.315,07	19.505.208,17	18.790.391,83	128.106,90
20.6- Transporte (Escolar)	0,00	0,00	0,00	0,00	0,00
20.7- Outras	99.160.768,82	154.676,65	154.676,65	154.676,65	0,00

DESPESAS COM MANUTENÇÃO E DESENVOLVIMENTO DO ENSINO – MDE - CUSTEADAS COM RECEITA DE IMPOSTOS E COM RECURSOS DO FUNDEB

DESPESAS COM AÇÕES TÍPICAS DE MDE - RECEITAS DE IMPOSTOS FUNDEB (Por Área de Atuação)	DOTAÇÃO ATUALIZADA (c)	DESPESAS EMPENHADAS Até o Bimestre (d)	DESPESAS LIQUIDADAS Até o Bimestre (e)	DESPESAS PAGAS Até o Bimestre (f)	INSCRITAS EM RESTOS A PAGAR NÃO PROCESSADOS (g)
21- TOTAL DAS DESPESAS COM AÇÕES TÍPICAS DE MDE CUSTEADAS COM RECEITAS DE IMPOSTOS	271.969.333,79	272.142.516,02	271.625.589,93	268.066.008,54	516.926,09
21.1- EDUCAÇÃO INFANTIL	33.231.766,15	33.230.635,25	33.230.635,25	32.921.932,91	0,00
21.1.1- Creche	33.231.766,15	33.230.635,25	33.230.635,25	32.921.932,91	0,00
21.1.2- Pré-escola	0,00	0,00	0,00	0,00	0,00
21.2- ENSINO FUNDAMENTAL	238.737.567,64	238.911.880,77	238.394.954,68	235.144.075,63	516.926,09

APURAÇÃO DAS DESPESAS PARA FINS DE LIMITE MÍNIMO CONSTITUCIONAL

	VALOR
22- TOTAL DAS DESPESAS DE MDE CUSTEADAS COM RECURSOS DE IMPOSTOS = L20(d ou e)	87.810.747,88
23- TOTAL DAS RECEITAS TRANSFERIDAS AO FUNDEB = (L4)	89.570.897,12
24- (-) RECEITAS DO FUNDEB NÃO UTILIZADAS NO EXERCÍCIO, EM VALOR SUPERIOR A 10% = L18(q)	0,00
25- (-) SUPERÁVIT PERMITIDO NO EXERCÍCIO IMEDIATAMENTE ANTERIOR NÃO APLICADO NO EXERCÍCIO ATUAL = L19.(x)	0,00
26- (-) RESTOS A PAGAR NÃO PROCESSADOS INSCRITOS NO EXERCÍCIO SEM DISPONIBILIDADE FINANCEIRA DE RECURSOS DE IMPOSTOS	0,00
27- (-) CANCELAMENTO, NO EXERCÍCIO, DE RESTOS A PAGAR INSCRITOS COM DISPONIBILIDADE FINANCEIRA DE RECURSOS DE IMPOSTOS VINCULADOS AO ENSINO = (L30.1(af) + L30.2(af))	0,00
28- TOTAL DAS DESPESAS PARA FINS DE LIMITE (22 + 23) - (24 + 25 + 26 + 27)	177.381.645,00

APURAÇÃO DO LIMITE MÍNIMO CONSTITUCIONAL	VALOR EXIGIDO (z)	VALOR APLICADO (aa)	% APLICADO (ab)
29- APLICAÇÃO EM MDE SOBRE A RECEITA RESULTANTE DE IMPOSTOS	159.238.330,83	177.381.645,00	27,82

RESTOS A PAGAR INSCRITOS EM EXERCÍCIOS ANTERIORES DE DESPESAS CONSIDERADAS PARA CUMPRIMENTO DO LIMITE	SALDO INICIAL (ac)	RP LIQUIDADOS (ad)	RP PAGOS (ae)	RP CANCELADOS (af)	SALDO FINAL (ag)
30- RESTOS A PAGAR DE DESPESAS COM MDE	15.047.443,74	47.749,53	14.727.254,25	96.249,62	223.939,87
30.1 - Executadas com Recursos de Impostos e Transferências de Impostos	13.672.824,45	47.749,53	13.402.387,71	96.249,62	174.187,12
30.2 - Executadas com Recursos do FUNDEB - Impostos	992.739,37	0,00	942.986,62	0,00	49.752,75
30.3 - Executadas com Recursos do FUNDEB - Complementação da União (VAAT + VAAF + VAAR)	381.879,92	0,00	381.879,92	0,00	0,00

RECEITAS ADICIONAIS PARA FINANCIAMENTO DO ENSINO	PREVISÃO		RECEITAS REALIZADAS	
	(a)		Até o Bimestre (b)	
31- TOTAL DAS RECEITAS ADICIONAIS PARA FINANCIAMENTO DO ENSINO		21.214.957,46		21.789.533,34
31.1- RECEITA DE TRANSFERÊNCIAS DO FNDE (INCLUINDO RENDIMENTOS DE APLICAÇÃO FINANCEIRA)		19.965.202,46		20.067.080,21
31.1.1- Salário-Educação		12.193.080,00		14.639.984,08
31.1.2- PDDE		31.713,50		16.833,37
31.1.3- PNAE		3.421.191,00		3.650.024,68
31.1.4 - PNATE		1.202.507,00		788.106,28
31.1.5- Outras Transferências do FNDE		3.116.710,96		972.131,80
31.2- RECEITA DE TRANSFERÊNCIAS DE CONVÊNIO		144.755,00		548.590,77
31.3- RECEITA DE ROYALTIES DESTINADOS À EDUCAÇÃO		0,00		0,00
31.4- RECEITA DE OPERAÇÕES DE CRÉDITO VINCULADAS À EDUCAÇÃO		0,00		0,00
31.5- RECEITA DE PRECATÓRIOS - FUNDEF E FUNDEB		552.500,00		586.931,18
31.6- OUTRAS RECEITAS PARA FINANCIAMENTO DO ENSINO		552.500,00		586.931,18

OUTRAS DESPESAS COM EDUCAÇÃO (Por Subfunção)	DOTAÇÃO ATUALIZADA (c)	DESPESAS EMPENHADAS Até o Bimestre (d)	DESPESAS LIQUIDADAS Até o Bimestre (e)	DESPESAS PAGAS Até o Bimestre (f)	INSCRITAS EM RESTOS A PAGAR NÃO PROCESSADOS (g)
32.1- EDUCAÇÃO INFANTIL	6.002.609,66	943.803,21	935.199,89	935.199,89	8.603,32
32.2- ENSINO FUNDAMENTAL	71.324.135,44	9.499.753,74	9.495.122,42	9.118.713,39	4.631,32
32.3- ENSINO MÉDIO	0,00	0,00	0,00	0,00	0,00
32.4- ENSINO SUPERIOR	0,00	0,00	0,00	0,00	0,00
32.5- ENSINO PROFISSIONAL	0,00	0,00	0,00	0,00	0,00
32.6- EDUCAÇÃO DE JOVENS E ADULTOS	977.506,10	0,00	0,00	0,00	0,00
32.7- EDUCAÇÃO ESPECIAL	172.614,35	0,00	0,00	0,00	0,00
32.8- OUTRAS	34.411.039,87	14.609.331,00	14.609.331,00	14.569.362,42	0,00

TOTAL GERAL DAS DESPESAS COM EDUCAÇÃO	DOTAÇÃO ATUALIZADA (c)	DESPESAS EMPENHADAS Até o Bimestre (d)	DESPESAS LIQUIDADAS Até o Bimestre (e)	DESPESAS PAGAS Até o Bimestre (f)	INSCRITAS EM RESTOS A PAGAR NÃO PROCESSADOS (g)
33.1- Despesas Correntes	318.097.573,64	318.069.834,31	317.334.417,55	312.476.347,62	101,55
33.1.1- Pessoal Ativo	244.840.309,37	244.838.869,66	244.838.869,66	241.384.311,88	0,00
33.1.2- Pessoal Inativo	0,00	0,00	0,00	0,00	0,00
33.1.3-Transferências às instituições comunitárias, confessionais ou filantrópicas sem fins	5.187.495,24	5.186.932,32	5.186.932,32	4.711.495,24	0,00
33.1.4- Outras Despesas Correntes	68.069.769,03	68.044.032,33	67.308.615,57	66.380.540,50	735.416,76
33.2- Despesas de Capital	108.764.218,37	108.764.215,67	108.764.215,67	108.663.057,89	100,09
33.2.1- Transferências às instituições comunitárias, confessionais ou filantrópicas sem fins	0,00	0,00	0,00	0,00	0,00
33.2.2- Outras Despesas de Capital	108.764.218,37	108.764.215,67	108.764.215,67	108.663.057,89	0,00

CONTROLE DA DISPONIBILIDADE FINANCEIRA E CONCILIAÇÃO BANCÁRIA	FUNDEB (ah)		SALÁRIO EDUCAÇÃO (ai)	
	34- DISPONIBILIDADE FINANCEIRA EM 31 DE DEZEMBRO DE 2024		1.212.273,03	
35- (+) INGRESSO DE RECURSOS ATÉ O BIMESTRE (orçamentário)		216.802.371,26		14.639.984,08
36- (-) PAGAMENTOS EFETUADOS ATÉ O BIMESTRE (orçamentário e restos a pagar)		1.324.866,54		0,00
37- (-) DISPONIBILIDADE FINANCEIRA ATÉ O BIMESTRE		216.689.777,75		15.246.822,38
38- (+) AJUSTES POSITIVOS (RETENÇÕES E OUTROS VALORES EXTRAORÇAMENTÁRIOS)		55.250.814,61		188.155,49
39- (-) AJUSTES NEGATIVOS (OUTROS VALORES EXTRAORÇAMENTÁRIOS)		55.883.461,30		187.194,01
40- (=) SALDO FINANCEIRO CONCILIADO (Saldo Bancário)		216.057.131,06		15.247.783,86

FONTE: Sistema de Contabilidade Pública, Unidade Responsável: PREFEITURA MUNICIPAL DE BARREIRAS

1 SE RESULTADO LÍQUIDO DA TRANSFERÊNCIA (7) > 0 = ACRÉSCIMO RESULTANTE DAS TRANSFERÊNCIAS DO FUNDEB, SE RESULTADO LÍQUIDO DA TRANSFERÊNCIA (7) < 0 = DECRÉSCIMO RESULTANTE DAS TRANSFERÊNCIAS DO FUNDEB

2 Limites mínimos anuais a serem cumpridos no encerramento do exercício.

3 Art. 25, § 3º, Lei 14.113/2020: "Até 10% (dez por cento) dos recursos recebidos à conta dos Fundos, inclusive relativos à complementação da União, nos termos do § 2º do art. 16 desta Lei, poderão ser utilizados no primeiro quadrimestre do exercício imediatamente subsequente, mediante abertura de crédito adicional."

4 Os valores referentes à parcela dos Restos a Pagar inscritos sem disponibilidade financeira vinculada à educação deverão ser informados somente no RREO do último bimestre do exercício

5 Nos cinco primeiros bimestres do exercício o acompanhamento será feito com base na despesa liquidada. No último bimestre do exercício, o valor deverá corresponder ao total da despesa empenhada.

6 As linhas representam áreas de atuação e não correspondem exatamente às subfunções da Função Educação. As despesas classificadas nas demais subfunções típicas e nas subfunções atípicas deverão ser rateadas para essas áreas de atuação.

7 Valor inscrito em RPNP sem disponibilidade de caixa, que não deve ser considerado na apuração dos indicadores e limites

8 Controle da execução de restos a pagar considerados no cumprimento do limite mínimo dos exercícios anteriores..

OTONIEL NASCIMENTO TEIXEIRA
Prefeito
Mat. 67341

ROBERTO MARDEN LUCENA
Secretário da Fazenda
Mat. 67343

VERSIANY DE PAULA MOREIRA ROQUE
Controlador(a) Geral do Município

BARTOLOMEU PINTO DA SILVA
Contador(a)
CRC-041320/O-7

PREFEITURA MUNICIPAL DE BARREIRAS
RELATÓRIO RESUMIDO DA EXECUÇÃO ORÇAMENTÁRIA
DEMONSTRATIVO DAS RECEITAS E DESPESAS COM AÇÕES E SERVIÇOS PÚBLICOS DE SAÚDE
ORÇAMENTOS FISCAL E DA SEGURIDADE SOCIAL
JANEIRO A DEZEMBRO 2025 / BIMESTRE NOVEMBRO - DEZEMBRO

RREO - ANEXO 12 (LC 141/2012, art. 35)

R\$ 1.00

RECEITAS RESULTANTES DE IMPOSTOS E TRANSFERÊNCIAS CONSTITUCIONAIS LEGAIS	PREVISÃO INICIAL	PREVISÃO ATUALIZADA (a)	RECEITAS REALIZADAS	
			Até o Bimestre (b)	% (b/a) x 100
RECEITA DE IMPOSTOS(I)	149.746.736,64	149.746.736,64	165.598.337,57	110,59
Receita Resultante do Imposto Predial e Territorial Urbano - IPTU	17.060.768,80	17.060.768,80	19.367.783,42	113,52
Receita Resultante do Imposto sobre Transmissão Inter Vivos - ITBI	26.068.922,56	26.068.922,56	23.922.582,29	91,77
Receita Resultante do Imposto sobre Serviços de Qualquer Natureza - ISS	65.615.324,57	65.615.324,57	70.864.597,80	108,00
Receita Resultante do Imposto sobre a Renda e Proventos de Qualquer Natureza Retido na Fonte - IRRF	41.001.720,71	41.001.720,71	51.443.374,06	125,47
RECEITA DE TRANSFERÊNCIAS CONSTITUCIONAIS E LEGAIS (II)	441.921.527,00	441.921.527,00	447.854.485,59	101,34
Cota-Parte FPM	187.500.000,00	187.500.000,00	190.624.017,95	101,67
Cota-Parte ITR	6.910.500,00	6.910.500,00	7.488.699,88	108,37
Cota-Parte IPVA	33.600.000,00	33.600.000,00	34.071.327,71	101,40
Cota-Parte ICMS	212.725.160,00	212.725.160,00	214.449.359,95	100,81
Cota-Parte IPI-Exportação	1.185.867,00	1.185.867,00	1.221.080,10	102,97
Outras Transferências ou Compensações Financeiras Provenientes de Impostos e Transferências Constituci	0,00	0,00	0,00	0,00
TOTAL DAS RECEITAS RESULTANTES DE IMPOSTOS E TRANFERÊNCIAS CONSTITUCIONAIS E LEG.	591.668.263,64	591.668.263,64	613.452.823,16	103,68

DESPESAS COM AÇÕES E SERVIÇOS PÚBLICOS DE SAÚDE (ASPS) - POR SUBFUNÇÃO E CATEGORIA	DOTAÇÃO INICIAL	DOTAÇÃO ATUALIZADA (c)	DESPESAS EMPENHADAS		DESPESAS LIQUIDADAS		DESPESAS PAGAS		Inscritas em Restos a Pagar (g)
			Até o Bimestre (d)	% (d/c) x 100	Até o Bimestre (e)	% (e/c) x 100	Até o Bimestre (f)	% (f/c) x 100	
ATENÇÃO BÁSICA (IV)	34.118.581,44	38.773.945,95	38.773.505,16	200,00	38.695.035,22	199,80	37.634.147,39	129,84	78.469,94
Despesas Correntes	33.208.581,44	38.668.202,83	38.667.762,04	100,00	38.589.292,10	99,80	37.599.677,39	97,24	78.469,94
Despesas de Capital	910.000,00	105.743,12	105.743,12	100,00	105.743,12	100,00	34.470,00	32,60	0,00
ASSISTÊNCIA HOSPITALAR E AMBULATORIAL (V)	53.763.831,00	71.010.633,31	71.004.664,58	199,99	69.844.171,34	198,11	64.886.857,19	187,80	1.160.493,24
Despesas Correntes	52.483.831,00	61.707.429,37	61.701.779,68	99,99	60.541.286,44	98,11	55.833.040,40	90,48	1.160.493,24
Despesas de Capital	1.280.000,00	9.303.203,94	9.302.884,90	100,00	9.302.884,90	100,00	9.053.816,79	97,32	0,00
SUPORTE PROFILÁTICO E TERAPÊUTICO (VI)	2.228.996,84	2.209.446,50	2.188.358,88	199,04	2.188.358,88	199,04	1.601.768,85	72,58	0,00
Despesas Correntes	2.218.996,84	2.206.833,73	2.185.746,11	99,04	2.185.746,11	99,04	1.601.768,85	72,58	0,00
Despesas de Capital	10.000,00	2.612,77	2.612,77	100,00	2.612,77	100,00	0,00	0,00	0,00
VIGILÂNCIA SANITÁRIA (VII)	1.293.300,65	1.481.885,98	1.478.507,68	199,77	1.478.507,68	199,77	1.402.446,12	194,61	0,00
Despesas Correntes	1.283.300,65	1.474.747,57	1.471.369,27	99,77	1.471.369,27	99,77	1.395.307,71	94,61	0,00
Despesas de Capital	10.000,00	7.138,41	7.138,41	100,00	7.138,41	100,00	7.138,41	100,00	0,00
VIGILÂNCIA EPIDEMIOLÓGICA (VIII)	8.842.432,00	9.444.078,14	9.430.707,29	199,86	9.372.869,47	199,25	9.023.417,50	177,58	57.837,82
Despesas Correntes	8.782.432,00	9.434.688,13	9.421.317,28	99,86	9.363.479,46	99,25	9.015.716,19	95,56	57.837,82
Despesas de Capital	60.000,00	9.390,01	9.390,01	100,00	9.390,01	100,00	7.701,31	82,02	0,00
ALIMENTAÇÃO E NUTRIÇÃO (IX)	288.280,00	115.177,28	115.177,28	100,00	115.177,28	100,00	113.419,73	98,47	0,00
Despesas Correntes	188.280,00	115.177,28	115.177,28	100,00	115.177,28	100,00	113.419,73	98,47	0,00
Despesas de Capital	100.000,00	0,00	0,00	0,00	0,00	0,00	0,00	0,00	0,00
OUTRAS SUBFUNÇÕES (X)	15.973.248,40	18.293.884,78	18.260.429,57	199,15	18.012.785,34	197,78	16.958.076,58	124,56	247.644,23
Despesas Correntes	15.908.248,40	18.194.922,27	18.162.134,18	99,82	17.914.489,95	98,46	16.926.872,27	93,03	247.644,23
Despesas de Capital	65.000,00	98.962,51	98.295,39	99,33	98.295,39	99,33	31.204,31	31,53	0,00
TOTAL (XI) = (IV + V + VI + VII + VIII + IX + X)	116.508.670,33	141.329.051,94	141.251.350,44	99,95	139.706.905,21	98,85	131.620.133,36	93,13	1.544.445,23

APURAÇÃO DO CUMPRIMENTO DO LIMITE MÍNIMO PARA APLICAÇÃO EM ASPS

	DESPESAS EMPENHADAS (d)	DESPESAS LIQUIDADAS (e)	DESPESAS PAGAS (f)
Total das Despesas com ASPS (XII) = (XI)	141.251.350,44	139.706.905,21	131.620.133,36
(-) Restos a Pagar Não Processados Inscritos Indevidamente no Exercício sem Disponibilidade Financeira (XIII)	0,00	0,00	0,00
(-) Despesas Custeadas com Recursos Vinculados à Parcela do Percentual Mínimo que não foi Aplicada em ASPS em Ex	0,00	0,00	0,00
(-) Despesas Custeadas com Disponibilidade de Caixa Vinculada aos Restos a Pagar Cancelados (XV)	0,00	0,00	0,00
(=) VALOR APLICADO EM ASPS (XVI) = (XII - XIII - XIV - XV)	141.251.350,44	139.706.905,21	131.620.133,36
Despesa Mínima a ser Aplicada em ASPS (XVII)=(III) x 15%(LC 141/2012)		92.017.923,47	
Despesa Mínima a ser Aplicada em ASPS (XVII)=(III) x %(Lei Orgânica Municipal)		0,00	
Diferença entre o Valor Aplicado e a Despesa Mínima a ser Aplicada(XVIII)=(XVI)(d ou e) - XVII)	49.233.426,97	47.688.981,74	39.602.209,89
Limite não Cumprido (XIV)=(XVIII)	0,00	0,00	0,00
PERCENTUAL DA RECEITA DE IMPOSTOS E TRANSFERÊNCIAS CONSTITUCIONAIS E LEGAIS APLICADO EM AS	23,03	22,77	21,45

CONTROLE DO VALOR REFERENTE AO PERCENTUAL MÍNIMO NÃO CUMPRIDO EM EXERCÍCIOS ANTERIORES PARA FINS DE APLICAÇÃO DOS RECURSOS VINCULADOS CONFORME ARTIGOS 25 E 26 DA LC141/2012

	LIMITE NÃO CUMPRIDO				Saldo Final (não aplicado) (l)=(h-(i ou j))
	Saldo Inicial (no exercício atual) (h)	Despesas Custeadas no Exercício de Referência			
		Empenhadas (i)	Liquidadas (j)	Pagas (k)	
Diferença de limite não cumprido em 2025	0,00	0,00	0,00	0,00	0,00
Diferença de limite não cumprido em 2024	0,00	0,00	0,00	0,00	0,00
Diferença de limite não cumprido em Exercícios Anteriores	0,00	0,00	0,00	0,00	0,00
TOTAL DA DIFERENÇA DE LIMITE NÃO CUMPRIDO EM EXERCÍCIOS ANTERIORES (XX)	0,00	0,00	0,00	0,00	0,00

EXECUÇÃO DE RESTOS A PAGAR

EXERCÍCIO DO EMPENHO	Valor Mínimo para aplicação em ASPS (m)	Valor aplicado em ASPS no exercício (n)	Valor aplicado além do limite mínimo (o)=(m-n), se <0, então (0)=0	Total inscrito em RP no exercício (p)	RPNP Inscritos Indevidamente no Exercício sem Disponibilidade Financeira (q)=(XIII d)	Valor inscrito em RP considerado no Limite (r)=(p-(o+q)) se <0, então (r)=0	Total de RP pagos (s)	Total de RP a pagar (t)	Total de RP cancelados ou prescritos (u)	Diferença entre o valor aplicado além do limite e o total de RP cancelados (v)=((o + q)-u)
Empenhos de 2025	92.017.923,47	131.620.133,36	0,00	29.180.414,00	0,00	0,00	10.560.634,77	11.380.220,77	0,00	0,00
Empenhos de 2024	6.740.735,58	0,00	6.740.735,58	13.631.093,87	0,00	0,00	3.329.721,22	301.372,65	0,00	6.740.735,58
Empenhos de 2023	5.493.044,71	0,00	5.493.044,71	24.874.792,21	0,00	0,00	3.666.408,28	1.208.383,93	290.180,12	5.202.864,59
Empenhos de 2022	4.658.194,08	5.593.855,92	0,00	2.008.012,44	0,00	0,00	1.989.228,43	18.784,01	0,00	0,00
Empenhos de 2021 e anteriores	0,00	0,00	0,00	8.300,00	0,00	0,00	17.406,70	-9.106,70	0,00	0,00
TOTAL DOS RESTOS A PAGAR CANCELADOS OU PRESCRITOS ATÉ O FINAL DO EXERCÍCIO ATUAL QUE AFETARAM O CUMPRIMENTO DO LIMITE (XXI)										0,00
TOTAL DOS RESTOS A PAGAR CANCELADOS OU PRESCRITOS ATÉ O FINAL DO EXERCÍCIO ANTERIOR QUE AFETARAM O CUMPRIMENTO DO LIMITE (XXII)										0,00
TOTAL DOS RESTOS A PAGAR CANCELADOS OU PRESCRITOS NO EXERCÍCIO ANTERIOR QUE AFETARAM O CUMPRIMENTO DO LIMITE (XXIII)=(XXI - XXII)										0,00


CONTROLE DOS RESTOS A PAGAR CANCELADOS OU PRESCRITOS PARA FINS DE APLICAÇÃO DA DISPONIBILIDADE DE CAIXA CONFORME ARTIGO 24, § 1º e 2º DA LC 141/2012	RESTOS A PAGAR CANCELADOS OU PRESCRITOS				
	Saldo Inicial (w)	Despesas custeadas no exercício de referência (j)			Saldo Final (Não Aplicado) (aa)=9w-(xouy)
		Empenhadas (x)	Liquidadas (y)	Pagas (z)	
Restos a pagar cancelados ou prescritos em 2025 a serem compensados (XXIV)	0,00	0,00	0,00	0,00	0,00
Restos a pagar cancelados ou prescritos em 2024 a serem compensados (XXV)	0,00	0,00	0,00	0,00	0,00
Restos a pagar cancelados ou prescritos em exercícios anteriores a serem compensados (XXVI)	0,00	0,00	0,00	0,00	0,00
TOTAL DE RESTOS A PAGAR CANCELADOS OU PRESCRITOS A COMPENSAR (XXVII)	0,00	0,00	0,00	0,00	0,00

RECEITAS ADICIONAIS PARA O FINANCIAMENTO DA SAÚDE NÃO COMPUTADAS NO CÁLCULO DO MÍNIMO	PREVISÃO INICIAL	PREVISÃO ATUALIZADA (a)	RECEITAS REALIZADAS	
			Até o Bimestre (b)	% (b/a) x 100
RECEITAS DE TRANSFERÊNCIAS PARA A SAÚDE (XXVIII)	110.963.540,27	110.963.540,27	117.124.214,06	105,55
Proveniente da União	106.883.448,27	106.883.448,27	113.140.397,89	105,85
Proveniente dos Estados	4.080.092,00	4.080.092,00	3.983.816,17	97,64
Proveniente de outros Municípios	0,00	0,00	0,00	0,00
RECEITA DE OPERAÇÕES DE CRÉDITO INTERNAS E EXTERNAS VINCULADAS A SAÚDE (XXIX)	10.110.500,00	10.110.500,00	0,01	0,00
OUTRAS RECEITAS (XXX)	0,00	0,00	0,00	0,00
TOTAL DE RECEITAS ADICIONAIS PARA FINANCIAMENTO DA SAÚDE (XXXI) = (XXVIII + XXIX + XXX)	121.074.040,27	121.074.040,27	117.124.214,07	96,74

DESPESAS COM SAÚDE NÃO COMPUTADAS NO CÁLCULO DO MÍNIMO

DESPESAS COM SAÚDE POR SUBFUNÇÕES E CATEGORIA ECONÔMICA NÃO COMPUTADAS NO CÁLCULO DO MÍNIMO	DOTAÇÃO INICIAL	DOTAÇÃO ATUALIZADA (c)	DESPESAS EMPENHADAS		DESPESAS LIQUIDADAS		DESPESAS PAGAS		Inscritas em Restos a Pagar não Processados (g)
			Até o Bimestre (d)	% (d/c) x 100	Até o Bimestre (e)	% (e/c) x 100	Até o Bimestre (f)	% (f/c) x 100	
ATENÇÃO BÁSICA (XXXII)	49.866.980,97	53.090.552,00	40.746.270,55	161,74	40.619.315,76	153,59	38.580.078,92	149,55	126.954,79
Despesas Correntes	47.813.980,97	52.378.618,57	40.140.448,99	76,64	40.070.533,74	76,50	38.032.296,90	72,61	69.915,25
Despesas de Capital	2.053.000,00	711.933,43	605.821,56	85,10	548.782,02	77,08	547.782,02	76,94	57.039,54
ASSISTÊNCIA HOSPITALAR E AMBULATORIAL (XXXIII)	97.231.297,50	99.127.255,38	74.141.006,23	161,47	71.484.464,77	158,79	64.777.306,21	152,02	2.656.541,46
Despesas Correntes	84.784.110,00	99.037.887,03	74.063.535,23	74,78	71.406.993,77	72,10	64.699.835,21	65,33	2.656.541,46
Despesas de Capital	12.447.187,50	89.368,35	77.471,00	86,69	77.471,00	86,69	77.471,00	86,69	0,00
SUPORTE PROFILÁTICO E TERAPÊUTICO (XXXIV)	1.285.190,16	1.331.214,75	1.323.394,01	99,41	1.323.394,01	99,41	1.179.804,41	88,63	0,00
Despesas Correntes	1.285.190,16	1.331.214,75	1.323.394,01	99,41	1.323.394,01	99,41	1.179.804,41	88,63	0,00
Despesas de Capital	0,00	0,00	0,00	0,00	0,00	0,00	0,00	0,00	0,00
VIGILÂNCIA SANITÁRIA (XXXV)	153.000,00	5.306,38	4.592,21	86,54	4.592,21	86,54	4.592,21	86,54	0,00
Despesas Correntes	153.000,00	5.306,38	4.592,21	86,54	4.592,21	86,54	4.592,21	86,54	0,00
Despesas de Capital	0,00	0,00	0,00	0,00	0,00	0,00	0,00	0,00	0,00
VIGILÂNCIA EPIDEMIOLÓGICA (XXXVI)	2.972.109,60	2.829.352,13	2.829.272,82	100,00	2.829.272,82	100,00	2.811.541,95	99,37	0,00
Despesas Correntes	2.534.109,60	2.829.352,13	2.829.272,82	100,00	2.829.272,82	100,00	2.811.541,95	99,37	0,00
Despesas de Capital	438.000,00	0,00	0,00	0,00	0,00	0,00	0,00	0,00	0,00
ALIMENTAÇÃO E NUTRIÇÃO (XXXVII)	251.400,00	0,00	0,00	0,00	0,00	0,00	0,00	0,00	0,00
Despesas Correntes	146.400,00	0,00	0,00	0,00	0,00	0,00	0,00	0,00	0,00
Despesas de Capital	105.000,00	0,00	0,00	0,00	0,00	0,00	0,00	0,00	0,00
OUTRAS SUBFUNÇÕES (XXXVIII)	3.539.649,04	2.167.572,15	2.158.722,81	99,59	2.158.722,81	99,59	2.150.518,95	99,21	0,00
Despesas Correntes	3.477.649,04	2.167.572,15	2.158.722,81	99,59	2.158.722,81	99,59	2.150.518,95	99,21	0,00
Despesas de Capital	62.000,00	0,00	0,00	0,00	0,00	0,00	0,00	0,00	0,00
TOTAL (XXXIX) = (XXXII + XXXIII + XXXIV + XXXV + XXXVI + XXXVII + XXXVIII)	155.299.627,27	58.551.252,79	121.203.258,63	76,44	118.419.762,38	74,68	109.503.842,65	69,06	2.783.496,25

DESPESAS TOTAIS COM SAÚDE EXECUTADAS COM RECURSOS PRÓPRIOS E COM RECURSOS TRANSFERIDOS DE OUTROS	DOTAÇÃO INICIAL	DOTAÇÃO ATUALIZADA (c)	DESPESAS EMPENHADAS		DESPESAS LIQUIDADAS		DESPESAS PAGAS		Inscritas em Restos a Pagar não Processados (g)
			Até o Bimestre (d)	% (d/c) x 100	Até o Bimestre (e)	% (e/c) x 100	Até o Bimestre (f)	% (f/c) x 100	
ATENÇÃO BÁSICA (XL) = (IV + XXXII)	83.985.562,41	91.864.497,95	79.519.775,71	86,56	79.314.350,98	86,33	76.214.226,31	82,96	205.424,73
ASSISTÊNCIA HOSPITALAR E AMBULATORIAL (XLI) = (V + XXXIII)	150.995.128,50	170.137.888,69	145.145.670,81	85,31	141.328.636,11	83,06	129.664.163,40	76,21	3.817.034,70
SUPORTE PROFILÁTICO E TERAPÊUTICO (XLII) = (VI + XXXIV)	3.514.187,00	3.540.661,25	3.511.752,89	99,18	3.511.752,89	99,18	2.781.573,26	78,56	0,00
VIGILÂNCIA SANITÁRIA (XLIII) = (VII + XXXV)	1.446.300,65	1.487.192,36	1.483.099,89	99,72	1.483.099,89	99,72	1.407.038,33	94,61	0,00
VIGILÂNCIA EPIDEMIOLÓGICA (XLIV) = (VIII + XXXVI)	11.814.541,60	12.273.430,27	12.259.980,11	99,89	12.202.142,29	99,41	11.834.959,45	96,42	57.837,82
ALIMENTAÇÃO E NUTRIÇÃO (XLV) = (XIX + XXXVII)	539.680,00	115.177,28	115.177,28	100,00	115.177,28	100,00	113.419,73	98,47	0,00
OUTRAS SUBFUNÇÕES (XLVI) = (X + XXXVIII)	19.512.897,44	20.461.456,93	20.419.152,38	99,79	20.171.508,15	98,58	19.108.595,53	93,38	247.644,23
TOTAL DAS DESPESAS COM SAÚDE (XLVII) = (XI + XXXIX)	271.808.297,60	299.880.304,73	262.454.609,07	87,52	258.126.667,59	86,07	241.123.976,01	80,40	4.327.941,48



OTONIEL NASCIMENTO TEIXEIRA
Prefeito
Mat. 67341



ROBERTO MARDEN LUCENA
Secretário da Fazenda
Mat. 67343



VERSIANY DE PAULA MOREIRA ROQUE
Controlador(a) Geral do Município



BARTOLOMEU PINTO DA SILVA
Contador(a)
CRC-041320/O-7

Tabela 13 - Demonstrativo das Parcerias Público Privadas - Estados, DF e Municípios

PREFEITURA MUNICIPAL DE BARREIRAS
 RELATÓRIO RESUMIDO DA EXECUÇÃO ORÇAMENTÁRIA
DEMONSTRATIVO DAS PARCERIAS PÚBLICO-PRIVADAS
 ORÇAMENTOS FISCAL E DA SEGURIDADE SOCIAL
 JANEIRO A DEZEMBRO DE 2025/BIMESTRE NOVEMBRO - DEZEMBRO

RREO - Anexo 13 (Lei nº 11.079, de 30.12.2004, arts. 22, 25 e 28)

Em reais

IMPACTOS DAS CONTRATAÇÕES DE PPP	SALDO TOTAL EM 31 DE DEZEMBRO DO EXERCÍCIO ANTERIOR	SALDO FINAL Até o Bimestre
TOTAL DE ATIVOS		
Ativos Constituídos pela SPE		
TOTAL DE PASSIVOS		
Obrigações decorrentes de Ativos Constituídos pela SPE		
Provisões de PPP		
Outros Passivos		
ATOS POTENCIAIS PASSIVOS		
Obrigações Contratadas		
Riscos não Provisionados		
Garantias Concedidas		
Outros Passivos Contingentes		

DESPESAS DE PPP	EXERCÍCIO ANTERIOR	EXERCÍCIO CORRENTE	<EC + 1> 2026	<EC + 2> 2027	<EC + 3> 2028	<EC + 4> 2029	<EC + 5> 2030	<EC + 6> 2031	<EC + 7> 2032	<EC + 8> 2033	<EC + 9> 2034
DO ENTE FEDERADO, EXCETO ESTATAIS NÃO DEPENDENTES (I) = (I.1 + I.2)											
Contratadas (I.1) Ilumina Barreiras	1.817.522,53	2.952.608,39	3.319.428,32	3.319.428,32	3.344.428,32	3.294.428,32	3.294.428,32	3.294.428,32	3.294.428,32	3.294.428,32	3.294.428,32
...											
A contratar (I.2)											
...											
DAS ESTATAIS NÃO-DEPENDENTES (II) = (II.1 + II.2)											
Contratadas (II.1)											
...											
A contratar (II.2)											
...											
TOTAL DAS DESPESAS DE PPP (III) = (I + II)	1.817.522,53	2.952.608,39	3.319.428,32	3.319.428,32	3.344.428,32	3.294.428,32	3.294.428,32	3.294.428,32	3.294.428,32	3.294.428,32	3.294.428,32
RECEITA CORRENTE LÍQUIDA (RCL) (IV)	918.418.391,18	960.377.520,24	1.008.396.396,25	1.058.816.216,06	1.111.757.026,87	1.167.344.878,21	1.225.712.122,12	1.286.997.728,23	1.351.347.614,64	1.418.914.995,37	1.489.860.745,14
TOTAL DAS DESPESAS CONSIDERADAS PARA O LIMITE (I)	0,20	0,31	0,33	0,31	0,30	0,28	0,27	0,26	0,24	0,23	0,22
TOTAL DAS DESPESAS CONSIDERADAS PARA O LIMITE / RCL (%) (V) = (I / IV)											

OTONIEL NASCIMENTO TEIXEIRA
 Prefeito
 Mat. 67341

ROBERTO MARDEN LUCENA
 Secretário da Fazenda
 Mat. 67343

VERSIANY DE PAULA MOREIRA ROQUE
 Controlador(a) Geral do Município

BARTOLOMEU PINTO DA SILVA
 Contador(a)
 CRC-041320/O-7

PREFEITURA MUNICIPAL DE BARREIRAS
DEMONSTRATIVO SIMPLIFICADO DO RELATÓRIO RESUMIDO DA EXECUÇÃO ORÇAMENTÁRIA
ORÇAMENTOS FISCAL E DA SEGURIDADE SOCIAL

JANEIRO A DEZEMBRO DE 2025 / BIMESTRE NOVEMBRO - DEZEMBRO

LRF, Art. 48 - Anexo 14

R\$ 1,00

BALANÇO ORÇAMENTÁRIO		Até o Bimestre			
RECEITAS					
Previsão Inicial				912.144.200,00	
Previsão Atualizada				912.144.200,00	
Receitas Realizadas				962.960.334,52	
Déficit Orçamentário				27.045.875,19	
Saldos de Exercícios Anteriores (Utilizados para Créditos Adicionais)				0,00	
DESPESAS					
Dotação Inicial				912.144.200,00	
Créditos Adicionais				0,00	
Dotação Atualizada				1.004.946.061,81	
Despesas Empenhadas				1.004.529.994,20	
Despesas Liquidadas				990.006.209,71	
Despesas Pagas				950.096.510,57	
Superávit Orçamentário				0,00	
DESPESAS POR FUNÇÃO/SUBFUNÇÃO		Até o Bimestre			
Despesas Empenhadas				1.004.529.994,20	
Despesas Liquidadas				990.006.209,71	
RECEITA CORRENTE LÍQUIDA - RCL		Até o Bimestre			
Receita Corrente Líquida				960.377.081,77	
Receita Corrente Líquida Ajustada para Cálculo dos Limites de Endividamento				960.377.081,77	
Receita Corrente Líquida Ajustada para Cálculo dos Limites de Despesa com Pessoal				947.082.437,77	
RECEITAS E DESPESAS DO REGIME PRÓPRIO DE PREVIDÊNCIA DOS SERVIDORES E DO SISTEMA DE PROTEÇÃO SOCIAL DOS MILITARES		Até o Bimestre			
Fundo em Capitalização (PLANO PREVIDENCIÁRIO)					
Receitas Previdenciárias Realizadas				0,00	
Despesas Previdenciárias Empenhadas				0,00	
Despesas Previdenciárias Liquidadas				0,00	
Despesas Previdenciárias Pagas				0,00	
Resultado Previdenciário				0,00	
Fundo em Repartição (PLANO FINANCEIRO)					
Receitas Previdenciárias Realizadas				0,00	
Despesas Previdenciárias Empenhadas				0,00	
Despesas Previdenciárias Liquidadas				0,00	
Despesas Previdenciárias Pagas				0,00	
Resultado Previdenciário				0,00	
Sistema de Proteção Social dos Militares - Inativos e Pensionistas					
Receitas Realizadas				0,00	
Despesas Empenhadas				0,00	
Despesas Liquidadas				0,00	
Despesas Pagas				0,00	
Resultado Associado às Pensões e aos Inativos Militares				0,00	
RESULTADOS PRIMÁRIO E NOMINAL		Meta Fixada no AMF da LDO (a)	Resultado Apurado Até o Bimestre (b)	% em Relação à Meta (b/a)	
RESULTADO PRIMÁRIO (SEM RPPS) - Acima da Linha		52.691.516,96	86.040.431,55	163,29	
RESULTADO NOMINAL (SEM RPPS) - Abaixo da Linha		-149.926.554,49	105.730.247,44	-70,52	
RESTOS A PAGAR POR PODER E MINISTÉRIO PÚBLICO		Inscrição	Cancelamento Até o Bimestre	Pagamento Até o Bimestre	Saldo a Pagar
RESTOS A PAGAR PROCESSADOS					
Poder Executivo		19.738.702,87	0,00	19.535.655,04	203.047,83
Poder Legislativo		19.738.702,87	0,00	19.535.655,04	203.047,83
Poder Judiciário		0,00	0,00	0,00	0,00
Ministério Público		0,00	0,00	0,00	0,00
Defensoria Pública		0,00	0,00	0,00	0,00
RESTOS A PAGAR NÃO PROCESSADOS					
Poder Executivo		336.863,73	0,00	324.194,84	12.638,89
Poder Legislativo		321.491,32	0,00	308.822,43	12.638,89
Poder Judiciário		15.372,41	0,00	15.372,41	0,00
Ministério Público		0,00	0,00	0,00	0,00
TOTAL		20.075.566,60	0,00	19.859.849,88	215.716,72
DESPESAS COM MANUTENÇÃO E DESENVOLVIMENTO DO ENSINO		Valor Apurado Até o Bimestre	Limites Constitucionais Anuais		
			% Mínima a Aplicar no Exercício	% Aplicado Até o Bimestre	
Mínimo Anual de <18% / 25%> das Receitas de Impostos em Manutenção e Desenvolvimento do Ensino		177.381.645,00	25,00	27,82	
Mínimo Anual de 70% do FUNDEB na Remuneração dos Profissionais da Educação Básica		151.103.470,51	70,00	82,72	
Percentual de 50% da Complementação da União ao FUNDEB (VAAT) na Educação Infantil		18.248.092,98	50,00	62,82	
Mínimo de 15% da Complementação da União ao FUNDEB (VAAT) em Despesas de Capital		4.830.307,93	15,00	16,62	
RECEITAS DE OPERAÇÕES DE CRÉDITO E DESPESA DE CAPITAL		Valor Apurado Até o Bimestre	Saldo Não Realizado		
Receitas de Operações de Crédito		0,00	10.000.000,00		
Despesa de Capital Líquida		160.485.301,79			
PROJEÇÃO ATUARIAL DOS REGIMES DE PREVIDÊNCIA E DO SISTEMA DE PROTEÇÃO SOCIAL DOS MILITARES		Exercício	10º Exercício	20º Exercício	35º Exercício
Fundo em Capitalização (Plano Previdenciário)					
Receitas Previdenciárias		0,00	0,00	0,00	0,00
Despesas Previdenciárias		0,00	0,00	0,00	0,00
Resultado Previdenciário		0,00	0,00	0,00	0,00
Fundo em Repartição (Plano Financeiro)					
Receitas Previdenciárias		0,00	0,00	0,00	0,00
Despesas Previdenciárias		0,00	0,00	0,00	0,00
Resultado Previdenciário		0,00	0,00	0,00	0,00
Pensões e Inativos Militares					
Receitas de Contribuições		0,00	0,00	0,00	0,00
Despesas com Pensões e Inativos		0,00	0,00	0,00	0,00
Resultado Associado às Pensões e aos Inativos Militares		0,00	0,00	0,00	0,00
RECEITA DA ALIENAÇÃO DE ATIVOS E APLICAÇÃO DOS RECURSOS		Valor Apurado Até o Bimestre	Saldo Não Realizado		
Receitas da Alienação de Ativos		0,00	1.200.000,00		
Aplicação dos Recursos da Alienação de Ativos		0,00			
DESPESAS COM AÇÕES E SERVIÇOS PÚBLICOS DE SAÚDE		Valor Apurado Até o Bimestre	Limite Constitucional Anual		
			% Mínima a Aplicar no Exercício	% Aplicado Até o Bimestre	
Despesas com Ações e Serviços Públicos de Saúde executados com recursos de impostos		139.706.905,21	15,00	22,77	
DESPESAS DE CARÁTER CONTINUADO DERIVADAS DE PPP		Valor Apurado no Exercício Corrente			
Total das Despesas Consideradas para o Limite / RCL (%)				0,00	

Fonte: Sistema de Contabilidade Pública, Unidade Responsável: PREFEITURA MUNICIPAL DE BARREIRAS



OTONIEL NASCIMENTO TEIXEIRA
Prefeito
Mat. 67341



ROBERTO MARDEN LUCENA
Secretário da Fazenda
Mat. 67343



VERSIANY DE PAULA MOREIRA ROQUE
Controlador(a) Geral do Município



BARTOLOMEU PINTO DA SILVA
Contador(a)
CRC-041320/O-7



PREFEITURA MUNICIPAL DE BARREIRAS

RELATÓRIO RESUMIDO DA EXECUÇÃO ORÇAMENTÁRIA
DEMONSTRATIVO DE SENTENÇAS JUDICIAIS
ORÇAMENTO FISCAL E DA SEGURIDADE SOCIAL

Órgão: 1 - PREFEITURA MUNICIPAL DE BARREIRAS

Período: 01/11/2025 a 31/12/2025

Unidade: (Todos)

Tp Emp	CodRed	Dotação Orçamentária	Proc Credor	CNPJ/CPF	Data Emp	Data Liq	Data Pag	Bruto(R\$)	Retido	Liquido
N 1811	038888	8888 319091000000	6015 TRIBUNAL DE JUSTICA DO ESTADO DA BAHIA	13.100.722/0001-60	19/11/2025	19/11/2025	19/11/2025	10.626,00		10.505,41
Referente Sentença judicial do Proc. nº0501591-34.2015.8.05.0022 de transferência de valor a título de Honorários Sucumbenciais em favor do direito trabalhista de ATENILSON MORAIS PEREIRA - CPF: 732.179.305-25.										
N 1811	038888	8888 319091000000	6015 TRIBUNAL DE JUSTICA DO ESTADO DA BAHIA	13.100.722/0001-60	19/11/2025	19/11/2025	19/11/2025	10.626,00		120,59
Referente Sentença judicial do Proc. nº0501591-34.2015.8.05.0022 de transferência de valor a título de Honorários Sucumbenciais em favor do direito trabalhista de ATENILSON MORAIS PEREIRA - CPF: 732.179.305-25.										
N 1812	038888	8888 319091000000	6026 TRIBUNAL DE JUSTICA DO ESTADO DA BAHIA	13.100.722/0001-60	19/11/2025	19/11/2025	19/11/2025	10.626,00		10.626,00
Referente Sentença judicial do Proc. nº8000406-66.2021.8.05.0022 de transferência de valor a título de Honorários Sucumbenciais em favor do direito trabalhista de KATIA RODRIGUES DE SOUZA - CPF: 018.692.895-52.										
N 1813	038888	8888 319091000000	6027 TRIBUNAL REGIONAL DO TRABALHO DA 5 A REGIAO	02.839.639/0001-90	19/11/2025	19/11/2025	19/11/2025	5.156,20		5.156,20
Referente Sentença judicial do Proc. nº0000040-51.2015.5.05.0661 de transferência de valor a título de Honorários Sucumbenciais em favor do direito trabalhista de DALTON DE OLIVEIRA DE SOUZA - CPF: 026.367.775-39.										
N 1814	038888	8888 319091000000	6028 TRIBUNAL DE JUSTICA DO ESTADO DA BAHIA	13.100.722/0001-60	19/11/2025	19/11/2025	19/11/2025	5.206,49		5.206,49
Referente Sentença judicial do Proc. nº8002270-13.2019.8.05.0022 de transferência de valor a título de Honorários Sucumbenciais em favor do direito trabalhista de LILIA CARNEIRO DO NASCIMENTO - CPF: 470.932.005-59										
N 1815	038888	8888 319091000000	6029 TRIBUNAL REGIONAL DO TRABALHO DA 5 A REGIAO	02.839.639/0001-90	19/11/2025	19/11/2025	19/11/2025	670,81		670,81
Referente Sentença judicial do Proc. nº0000785-55.2020.5.05.0661 de transferência de valor em favor do direito trabalhista de JUCINEIDE NOVAIS DE BRITO - CPF: 061.247.165-93.										
N 1816	038888	8888 319091000000	6030 TRIBUNAL REGIONAL DO TRABALHO DA 5 A REGIAO	02.839.639/0001-90	19/11/2025	19/11/2025	19/11/2025	580,62		580,62
Referente Sentença judicial do Proc. nº0000871-60.2019.5.05.0661 de transferência de valor em favor do direito trabalhista de TAIS PEREIRA DA SILVA GONÇALVES - CPF: 065.897.565-03.										
N 1840	038888	8888 319091000000	6186 TRIBUNAL DE JUSTICA DO ESTADO DA BAHIA	13.100.722/0001-60	28/11/2025	28/11/2025	28/11/2025	11.680,13		11.680,13
Referente Sentença judicial do Proc. nº0504660-06.2017.8.05.0022 de transferência de valor para garantia ao direito trabalhista em favor de ERONIAS PEREIRA DA SILVA - CPF: 720.672.841-34.										
N 1841	038888	8888 319091000000	6187 TRIBUNAL DE JUSTICA DO ESTADO DA BAHIA	13.100.722/0001-60	28/11/2025	28/11/2025	28/11/2025	1.362,69		1.362,69
Referente Sentença judicial do Proc. nº8000756-54.2021.8.05.0022 de transferência de valor para garantia ao direito trabalhista em favor de MARCOS ADELINO DE SOUZA MENDES - CPF: 859.312.331-72.										
N 1842	038888	8888 319091000000	6188 TRIBUNAL REGIONAL DO TRABALHO DA 5 A REGIAO	02.839.639/0001-90	28/11/2025	28/11/2025	28/11/2025	17.353,40		16.664,32
Referente Sentença judicial do Proc. nº0000377-11.2013.5.05.0661 de transferência de valor para garantia ao direito trabalhista em favor de RODRIGO NUNES DE ARAUJO - CPF:052.543.855-61.										
N 1842	038888	8888 319091000000	6188 TRIBUNAL REGIONAL DO TRABALHO DA 5 A REGIAO	02.839.639/0001-90	28/11/2025	28/11/2025	28/11/2025	17.353,40		689,08
Referente Sentença judicial do Proc. nº0000377-11.2013.5.05.0661 de transferência de valor para garantia ao direito trabalhista em favor de RODRIGO NUNES DE ARAUJO - CPF:052.543.855-61.										
N 1843	038888	8888 319091000000	6189 TRIBUNAL REGIONAL DO TRABALHO DA 5 A REGIAO	02.839.639/0001-90	28/11/2025	28/11/2025	28/11/2025	16.664,32		584,37
Referente Sentença judicial do Proc. nº0000377-11.2013.5.05.0661 de transferência de valor para garantia ao direito trabalhista em favor de CIDIMAR DA SILVA SANTIAGO - CPF:057.135.405-02										
N 1843	038888	8888 319091000000	6189 TRIBUNAL REGIONAL DO TRABALHO DA 5 A REGIAO	02.839.639/0001-90	28/11/2025	28/11/2025	28/11/2025	16.664,32		16.079,95
Referente Sentença judicial do Proc. nº0000377-11.2013.5.05.0661 de transferência de valor para garantia ao direito trabalhista em favor de CIDIMAR DA SILVA SANTIAGO - CPF:057.135.405-02										
N 1844	038888	8888 319091000000	6190 TRIBUNAL REGIONAL DO TRABALHO DA 5 A REGIAO	02.839.639/0001-90	28/11/2025	28/11/2025	28/11/2025	16.664,32		4.692,70
Referente Sentença judicial do Proc. nº0000377-11.2013.5.05.0661 de transferência de valor para garantia ao direito trabalhista em favor de ANA PAULA ARAUJO MEIRELES - CPF:007.948.895-14.										
N 1844	038888	8888 319091000000	6190 TRIBUNAL REGIONAL DO TRABALHO DA 5 A REGIAO	02.839.639/0001-90	28/11/2025	28/11/2025	28/11/2025	16.664,32		11.971,62
Referente Sentença judicial do Proc. nº0000377-11.2013.5.05.0661 de transferência de valor para garantia ao direito trabalhista em favor de ANA PAULA ARAUJO MEIRELES - CPF:007.948.895-14.										
N 1845	038888	8888 319091000000	6191 TRIBUNAL REGIONAL DO TRABALHO DA 5 A REGIAO	02.839.639/0001-90	28/11/2025	28/11/2025	28/11/2025	16.664,32		16.664,32
Referente Sentença judicial do Proc. nº0000377-11.2013.5.05.0661 de transferência de valor para garantia ao direito trabalhista em favor de EDILENE PEREIRA DOS SANTOS - CPF:052.660.691-63.										
N 1846	038888	8888 319091000000	6679 TRIBUNAL DE JUSTICA DO ESTADO DA BAHIA	13.100.722/0001-60	01/12/2025	01/12/2025	22/12/2025	1.200,00		1.200,00
Referente Sentença judicial do Proc. nº8009366-40.2023.8.05.0022 de transferência em favor de DOLENY DIVINA DE SOUSA SANTOS.										
N 1849	038888	8888 319091000000	6375 TRIBUNAL DE JUSTICA DO ESTADO DA BAHIA	13.100.722/0001-60	01/12/2025	01/12/2025	11/12/2025	4.987,50		4.987,50
Referente Sentença judicial do Proc. nº0500153-41.2013.8.05.0022 de transferência em favor de RONNY PETTERSON PLIVEIRA MELO CPF:654.337.185-49										



PREFEITURA MUNICIPAL DE BARREIRAS

RELATÓRIO RESUMIDO DA EXECUÇÃO ORÇAMENTÁRIA
DEMONSTRATIVO DE SENTENÇAS JUDICIAIS
ORÇAMENTO FISCAL E DA SEGURIDADE SOCIAL

Órgão: 1 - PREFEITURA MUNICIPAL DE BARREIRAS

Período: 01/11/2025 a 31/12/2025

Unidade: (Todos)

Tp Emp	CodRed	Dotação Orçamentária	Proc Credor	CNPJ/CPF	Data Emp	Data Liq	Data Pag	Bruto(R\$)	Retido	Liquido
N 1850	038888	8888 319091000000	6372 TRIBUNAL DE JUSTICA DO ESTADO DA BAHIA	13.100.722/0001-60	01/12/2025	01/12/2025	11/12/2025	1.838,74		1.838,74
			Referente Sentença judicial do Proc. nº8002606-17.2019.8.05.0022 de transferência em favor de AUGUSTO ABNER CERQUEIRA CPF:010.889.665-00							
N 1851	038888	8888 319091000000	6374 TRIBUNAL DE JUSTICA DO ESTADO DA BAHIA	13.100.722/0001-60	01/12/2025	01/12/2025	11/12/2025	7.770,60		7.770,60
			Referente Sentença judicial do Proc. nº8003508-67.2019.8.05.0022 de transferência em favor de ELIANA GUEDES FERNANDES CPF:000.450.905-64.							
N 1852	038888	8888 319091000000	6368 TRIBUNAL DE JUSTICA DO ESTADO DA BAHIA	13.100.722/0001-60	01/12/2025	01/12/2025	11/12/2025	5.361,58		5.361,58
			Referente Sentença judicial do Proc. nº8001209-83.2020.8.05.0022 de transferência em favor de MICHELE MARCIA SELL CPF:031.057.395-56							
N 1853	038888	8888 319091000000	6367 TRIBUNAL DE JUSTICA DO ESTADO DA BAHIA	13.100.722/0001-60	01/12/2025	01/12/2025	11/12/2025	8.788,21		8.788,21
			Referente Sentença judicial do Proc. nº0504300-71.2017.8.05.0022 de transferência em favor de VIVIANE DIVINA ALVES DA SILVA CPF:017.7774.841-97.							
N 1854	038888	8888 319091000000	6371 TRIBUNAL DE JUSTICA DO ESTADO DA BAHIA	13.100.722/0001-60	01/12/2025	01/12/2025	11/12/2025	5.305,44		5.305,44
			Referente Sentença judicial do Proc. nº8008038-46.2021.8.05.0022 de transferência em favor de ANGELA TATHIANI RIBEIRO SOARES CPF:006.084.095-10							
N 1855	038888	8888 319091000000	6369 TRIBUNAL DE JUSTICA DO ESTADO DA BAHIA	13.100.722/0001-60	01/12/2025	01/12/2025	11/12/2025	2.022,36		2.022,36
			Referente Sentença judicial do Proc. nº0301818-42.2014.8.05.0022 de transferência em favor de JAIRES RODRIGUES PORTO CPF:639.572.565-34							
N 1856	038888	8888 319091000000	6370 TRIBUNAL DE JUSTICA DO ESTADO DA BAHIA	13.100.722/0001-60	01/12/2025	01/12/2025	11/12/2025	5.612,88		5.612,88
			Referente Sentença judicial do Proc. nº0500838-14.2014.8.05.0022 de transferência em favor de JOAO PAULO COITE RODRIGUES CPF:009.421.515-42							
N 1858	038888	8888 319091000000	6196 TRIBUNAL DE JUSTICA DO ESTADO DA BAHIA	13.100.722/0001-60	01/12/2025	01/12/2025	01/12/2025	5.417,16		5.417,16
			Referente Sentença judicial do Proc. nº8000756-54.2021.8.05.0022 de transferência de valor para garantia ao direito trabalhista em favor de MARCOS ADELINO DE SOUZA MENDES - CPF: 859.312.331-72.							
N 1861	038888	8888 319091000000	6378 TRIBUNAL DE JUSTICA DO ESTADO DA BAHIA	13.100.722/0001-60	05/12/2025	05/12/2025	11/12/2025	4.297,10		4.297,10
			Referente Sentença judicial do Proc. nº0001603-81.2010.8.05.0022 de transferência em favor de AIRTON PEREIRA PINTO - CPF: 341.485.585-20							
N 1862	038888	8888 319091000000	6373 TRIBUNAL DE JUSTICA DO ESTADO DA BAHIA	13.100.722/0001-60	05/12/2025	05/12/2025	11/12/2025	1.471,33		1.471,33
			Referente Sentença judicial do Proc. nº0501601-10.2017.8.05.0022 de transferência em favor de ELIANA GUEDES FERNANDES - CPF: 000.450.905-64							
N 1863	038888	8888 319091000000	6376 TRIBUNAL DE JUSTICA DO ESTADO DA BAHIA	13.100.722/0001-60	05/12/2025	05/12/2025	11/12/2025	655,60		655,60
			Referente Sentença judicial do Proc. nº0504209-53.2017.8.05.0022 de transferência em favor de REBECA ALMEIDA BORGES - CPF: 008.852.755-78							
N 1864	038888	8888 319091000000	6377 TRIBUNAL DE JUSTICA DO ESTADO DA BAHIA	13.100.722/0001-60	05/12/2025	05/12/2025	11/12/2025	42.971,05		42.971,05
			Referente Sentença judicial do Proc. nº0001603-81.2010.8.05.0022 de transferência em favor de JOAQUIM VIRGINIO DA CUNHA FILHO- CPF: 002.436.265-41							
N 2422	038888	8888 319091000000	6502 TRIBUNAL DE JUSTICA DO ESTADO DA BAHIA	13.100.722/0001-60	17/12/2025	17/12/2025	17/12/2025	3.417,91		3.417,91
			Referente Sentença judicial do Proc. nº0500778-02.2018.8.05.0022 de transferência de valor para garantia ao direito trabalhista em favor de MARINES SILVA SANTOS - CPF: 019.472.335-64.							
N 2428	038888	8888 319091000000	6706 TRIBUNAL REGIONAL DO TRABALHO DA 5 A REGIAO	02.839.639/0001-90	18/12/2025	18/12/2025	23/12/2025	10.626,00		10.626,00
			Referente Sentença judicial do Proc. nº0001559-27.2016.5.05.0661 de transferência em favor de BRISIA DA ROCHA DA SILVA							
N 2440	038888	8888 319091000000	6619 TRIBUNAL DE JUSTICA DO ESTADO DA BAHIA	13.100.722/0001-60	19/12/2025	19/12/2025	19/12/2025	2.124,63		2.124,63
			Referente Sentença judicial do Proc. nº0003276-75.2011.8.05.0022 de transferência de valor para garantia ao direito trabalhista em favor de LEDIMAR PEREIRA NUNES BARBOSA - CPF: 520.764.825-04.							
N 2441	038888	8888 319091000000	6620 TRIBUNAL DE JUSTICA DO ESTADO DA BAHIA	13.100.722/0001-60	19/12/2025	19/12/2025	19/12/2025	7.548,83		429,34
			Referente Sentença judicial do Proc. nº0503860-12.2016.8.05.0022 de transferência de valor para garantia ao direito trabalhista em favor de LIDIANNE PAESLANDIM DE ALCANTARA - CPF: 974.714.535-91.							
N 2441	038888	8888 319091000000	6620 TRIBUNAL DE JUSTICA DO ESTADO DA BAHIA	13.100.722/0001-60	19/12/2025	19/12/2025	19/12/2025	7.548,83		6.732,55
			Referente Sentença judicial do Proc. nº0503860-12.2016.8.05.0022 de transferência de valor para garantia ao direito trabalhista em favor de LIDIANNE PAESLANDIM DE ALCANTARA - CPF: 974.714.535-91.							
N 2441	038888	8888 319091000000	6620 TRIBUNAL DE JUSTICA DO ESTADO DA BAHIA	13.100.722/0001-60	19/12/2025	19/12/2025	19/12/2025	7.548,83		386,94
			Referente Sentença judicial do Proc. nº0503860-12.2016.8.05.0022 de transferência de valor para garantia ao direito trabalhista em favor de LIDIANNE PAESLANDIM DE ALCANTARA - CPF: 974.714.535-91.							
N 2447	038888	8888 319091000000	6732 TRIBUNAL DE JUSTICA DO ESTADO DA BAHIA	13.100.722/0001-60	29/12/2025	29/12/2025	30/12/2025	514,35		514,35
			Referente Sentença judicial do Proc. nº8003387-68.2021.8.05.0022 de transferência em favor de CRISTIANO DA SILVA DO NASCIMENTO, PARTE 1/2.							
N 2448	038888	8888 319091000000	6734 TRIBUNAL DE JUSTICA DO ESTADO DA BAHIA	13.100.722/0001-60	29/12/2025	29/12/2025	30/12/2025	5.533,00		5.533,00
			Referente Sentença judicial do Proc. nº8003387-68.2021.8.05.0022 de transferência em favor de CRISTIANO DA SILVA DO NASCIMENTO, PARTE 2/2.							



PREFEITURA MUNICIPAL DE BARREIRAS

RELATÓRIO RESUMIDO DA EXECUÇÃO ORÇAMENTÁRIA DEMONSTRATIVO DE SENTENÇAS JUDICIAIS ORÇAMENTO FISCAL E DA SEGURIDADE SOCIAL

Órgão: 1 - PREFEITURA MUNICIPAL DE BARREIRAS

Período: 01/11/2025 a 31/12/2025

Unidade: (Todos)

Tp Emp	CodRed	Dotação Orçamentária	Proc Credor	CNPJ/CPF	Data Emp	Data Liq	Data Pag	Bruto(R\$)	Retido	Liquido
N 1786	038888	8888 339091000000	5779 JUSTIÇA FEDERAL DE PRIMEIRO GRAU NA BAHIA (MATR 05.442.957/0001-01	05.442.957/0001-01	03/11/2025	03/11/2025	10/11/2025	3.072,14		3.072,14
			Referente Sentença judicial do Proc. nº0001175-68.2008.4.15.3303 de transferência em favor de CAIXA ECONOMICA FEDERAL.							
N 1787	038888	8888 339091000000	5778 JUSTIÇA FEDERAL DE PRIMEIRO GRAU NA BAHIA (MATR 05.442.957/0001-01	05.442.957/0001-01	03/11/2025	03/11/2025	10/11/2025	3.073,72		3.073,72
			Referente Sentença judicial do Proc. nº0001175-68.2008.4.15.3303 de transferência em favor de UNIÃO FEDERAL.							
N 1788	038888	8888 339091000000	5777 JUSTIÇA FEDERAL DE PRIMEIRO GRAU NA BAHIA (MATR 05.442.957/0001-01	05.442.957/0001-01	03/11/2025	03/11/2025	10/11/2025	5.375,32		5.375,32
			Referente Sentença judicial do Proc. nº0019176-33.2010.4.01.3400 de transferência em favor de UNIAO FEDERAL.							
N 1789	038888	8888 339091000000	5776 JUSTIÇA FEDERAL DE PRIMEIRO GRAU NA BAHIA (MATR 05.442.957/0001-01	05.442.957/0001-01	03/11/2025	03/11/2025	10/11/2025	5.375,31		5.375,31
			Referente Sentença judicial do Proc. nº0019176-33.2010.4.01.3400 de transferência em favor de FUNDAÇÃO INSTITUTO BRASILEIRO DE GEOGRAFIA E ESTATISTICA IBGE.							
N 1838	038888	8888 339091000000	6184 TRIBUNAL DE JUSTICA DO ESTADO DA BAHIA	13.100.722/0001-60	28/11/2025	28/11/2025	28/11/2025	692,90		692,90
			Referente Sentença judicial do Proc. nº8003408-05.2025.8.05.0022 de transferência de valor para garantia ao direito à saúde em favor do menor K.N.N.D.O.							
N 1839	038888	8888 339091000000	6185 TRIBUNAL DE JUSTICA DO ESTADO DA BAHIA	13.100.722/0001-60	28/11/2025	28/11/2025	28/11/2025	1.200,00		1.200,00
			Referente Sentença judicial do Proc. nº8005258-65.2023.8.05.0022 de transferência de valor para garantia ao direito à saúde em favor de MARIA LOPES DOS REIS - CPF: 015.321.025-77.							
N 2423	038888	8888 339091000000	6503 TRIBUNAL REGIONAL FEDERAL DA 1 REGIÃO	03.658.507/0001-25	17/12/2025	17/12/2025	17/12/2025	4.776,96		4.776,96
			Referente Sentença judicial do Proc. nº1001857-20.2019.4.01.3303 de transferência de valor para garantia ao direito da Classe em favor do CONSELHO REGIONAL DE ODONTOLOGIA DA BAHIA - CNPJ: 15.246.655/0001-11.							
N 2442	038888	8888 339091000000	6621 TRIBUNAL DE JUSTICA DO ESTADO DA BAHIA	13.100.722/0001-60	19/12/2025	19/12/2025	19/12/2025	1.189,02		1.189,02
			Referente Sentença judicial do Proc. nº8078486-44.2020.8.05.0001 de transferência de valor para garantia ao direito à Saúde em favor de GENIVALDO PEREIRA DA GUARDA - CPF: 003.391.425-70.							
N 2443	038888	8888 339091000000	6622 TRIBUNAL DE JUSTICA DO ESTADO DA BAHIA	13.100.722/0001-60	19/12/2025	19/12/2025	19/12/2025	8.748,15		8.748,15
			Referente Sentença judicial do Proc. nº8009008-07.2025.8.05.0022 de transferência de valor para garantia ao direito à Saúde em favor de SILVANA GUIMARÃES DE OLIVEIRA - CPF:026.367.755-95.							
N 2449	038888	8888 339091000000	6729 TRIBUNAL DE JUSTICA DO ESTADO DA BAHIA	13.100.722/0001-60	30/12/2025	30/12/2025	30/12/2025	3.710,00		3.710,00
			Referente Sentença judicial do Proc. nº0302884-86.2016.8.05.0022 de transferência de valor ao MINISTÉRIO PÚBLICO DA BAHIA, para garantia ao direito à saúde em favor de ROGÉRIO ALEX DE JESUS ALEXANDRE.							
S 11	038888	8888 339091000000	5718 ELISANGELA IGIDIO NOGUEIRA	001.910.985-74	31/10/2025	31/10/2025	06/11/2025	166,67		166,67
			Despesa referente a indenização a Sra. Elisangela Igidio Nogueira, conforme processo nº 906.364 9/2005 em anexo.							
S 12	038888	8888 339091000000	6249 ELISANGELA IGIDIO NOGUEIRA	001.910.985-74	01/12/2025	01/12/2025	05/12/2025	166,67		166,67
			Despesa referente a indenização a Sra. Elisangela Igidio Nogueira, conforme processo nº 906.364 9/2005 em anexo.							



PREFEITURA MUNICIPAL DE BARREIRAS

RELATÓRIO RESUMIDO DA EXECUÇÃO ORÇAMENTÁRIA
DEMONSTRATIVO DE SENTENÇAS JUDICIAIS
ORÇAMENTO FISCAL E DA SEGURIDADE SOCIAL

Órgão: 1 - PREFEITURA MUNICIPAL DE BARREIRAS

Período: 01/11/2025 a 31/12/2025

Unidade: (Todos)

Tip Emp	CodRed	Dotação Orçamentária	Proc Credor	CNPJ/CPF	Data Emp	Data Liq	Data Pag	Bruto(R\$)	Retido	Liquido	
Total de Registros: 50								Total :	354.672,13	0,00	278.266,43

OTONIEL NASCIMENTO TEIXEIRA
Prefeito
Mat. 67341

ROBERTO MARDEN LUCENA
Secretário da Fazenda
Mat. 67343

VERSIANY DE PAULA MOREIRA ROQUE
Controlador(a) Geral do Município

BARTOLOMEU PINTO DA SILVA
Contador(a)
CRC-041320/O-7