



**PREFEITURA MUNICIPAL DE BARREIRAS  
ESTADO DA BAHIA**

# **RELATÓRIO RESUMIDO**

**DA**

**EXECUÇÃO**

**ORÇAMENTÁRIA**

**3º BIMESTRE 2025**

**GESTOR: OTONIEL NASCIMENTO TEIXEIRA**

**PREFEITURA MUNICIPAL DE BARREIRAS**  
**RELATÓRIO RESUMIDO DA EXECUÇÃO ORÇAMENTÁRIA**  
**BALANÇO ORÇAMENTÁRIO**  
**ORÇAMENTOS FISCAL E DA SEGURIDADE SOCIAL**  
**JANEIRO A JUNHO 2025 / BIMESTRE MAIO - JUNHO**

RREO - ANEXO 1 (LRF, Art 52, inciso I, alíneas "a" e "b" do inciso II e § 1º)

R\$ (1,00)

RECEITAS	PREVISÃO INICIAL	PREVISÃO ATUALIZADA (a)	RECEITAS REALIZADAS				SALDO (a-c)
			No Bimestre (b)	% (b/a)	Até o Bim (c)	% (c/a)	
<b>RECEITAS (EXCETO INTRA-ORÇAMENTÁRIAS)(I)</b>	912.144.200,00	912.144.200,00	159.405.543,19	17,48	462.809.148,59	50,74	449.335.051,41
<b>Receitas Correntes</b>	891.440.118,39	891.440.118,39	159.405.543,19	17,88	462.809.148,59	51,92	428.630.969,80
<b>Impostos, Taxas e Contribuições de Melhoria</b>	163.454.203,83	163.454.203,83	37.933.055,80	23,21	88.054.721,57	53,87	75.399.482,26
Impostos	149.746.736,64	149.746.736,64	35.923.872,56	23,99	79.332.027,75	52,98	70.414.708,89
Taxas	13.707.467,19	13.707.467,19	2.009.183,24	14,66	8.722.693,82	63,63	4.984.773,37
<b>Contribuições</b>	13.808.703,36	13.808.703,36	2.655.939,31	19,23	7.169.581,10	51,92	6.639.122,26
Contribuição para o Custeio do Serviço de Iluminação P	13.808.703,36	13.808.703,36	2.655.939,31	19,23	7.169.581,10	51,92	6.639.122,26
<b>Receita Patrimonial</b>	12.339.139,93	12.339.139,93	3.715.976,02	30,12	9.181.134,14	74,41	3.158.005,79
Exploração do Patrimônio Imobiliário do Estado	5.525,00	5.525,00	31.513,80	570,39	99.069,80	1.793,12	(93.544,80)
Valores Mobiliários	4.074.171,25	4.074.171,25	1.079.797,94	26,50	3.338.806,51	81,95	735.364,74
Demais Receitas Patrimoniais	8.259.443,68	8.259.443,68	2.604.664,28	31,54	5.743.257,83	69,54	2.516.185,85
<b>Transferências Correntes</b>	699.408.486,44	699.408.486,44	114.404.654,97	16,36	355.104.629,65	50,77	344.303.856,79
Transferências da União e de suas Entidades	371.301.233,44	371.301.233,44	61.097.608,51	16,45	188.120.637,15	50,67	183.180.596,29
Transferências dos Estados e do Distrito Federal e de s	204.282.846,00	204.282.846,00	30.431.080,49	14,90	98.694.394,12	48,31	105.588.451,88
Transferências de Instituições Privadas	223.709,00	223.709,00	0,00	0,00	0,00	0,00	223.709,00
Transferências de Outras Instituições Públicas	123.600.698,00	123.600.698,00	22.875.965,97	18,51	68.289.598,38	55,25	55.311.099,62
<b>Outras Receitas Correntes</b>	2.429.584,83	2.429.584,83	695.917,09	28,64	3.299.082,13	135,79	(869.497,30)
Multas Administrativas, Contratuais e Judiciais	1.777.879,83	1.777.879,83	425.115,00	23,91	1.496.377,90	84,17	281.501,93
Indenizações, Restituições e Ressarcimentos	646.705,00	646.705,00	251.943,00	38,96	1.759.646,92	272,09	(1.112.941,92)
Demais Receitas Correntes	5.000,00	5.000,00	18.859,09	377,18	43.057,31	861,15	(38.057,31)
<b>Receitas de Capital</b>	20.704.081,61	20.704.081,61	0,00	0,00	0,00	0,00	20.704.081,61
Operações de Crédito	10.000.000,00	10.000.000,00	0,00	0,00	0,00	0,00	10.000.000,00
Operações de Crédito - Mercado Interno	10.000.000,00	10.000.000,00	0,00	0,00	0,00	0,00	10.000.000,00
Alienação de Bens	1.700.000,00	1.700.000,00	0,00	0,00	0,00	0,00	1.700.000,00
Alienação de Bens Móveis	500.000,00	500.000,00	0,00	0,00	0,00	0,00	500.000,00
Alienação de Bens Imóveis	1.200.000,00	1.200.000,00	0,00	0,00	0,00	0,00	1.200.000,00
Transferências de Capital	9.004.081,61	9.004.081,61	0,00	0,00	0,00	0,00	9.004.081,61
Transferências da União e de suas Entidades	8.804.081,61	8.804.081,61	0,00	0,00	0,00	0,00	8.804.081,61
Transferências dos Estados e do Distrito Federal e de s	200.000,00	200.000,00	0,00	0,00	0,00	0,00	200.000,00
<b>SUB TOTAL DAS RECEITAS (III) = (I + II)</b>	912.144.200,00	912.144.200,00	159.405.543,19	17,48	462.809.148,59	50,74	449.335.051,41
<b>OPERAÇÃO DE CRÉDITO / REFINANCIAMENTO (IV)</b>	0,00	0,00	0,00	0,00	0,00	0,00	0,00
Operação de Créditos Internas	0,00	0,00	0,00	0,00	0,00	0,00	0,00
Mobiliária	0,00	0,00	0,00	0,00	0,00	0,00	0,00
Contratual	0,00	0,00	0,00	0,00	0,00	0,00	0,00
Operação de Créditos Externas	0,00	0,00	0,00	0,00	0,00	0,00	0,00
Mobiliária	0,00	0,00	0,00	0,00	0,00	0,00	0,00
Contratual	0,00	0,00	0,00	0,00	0,00	0,00	0,00
<b>TOTAL DAS RECEITAS (V) = (III + IV)</b>	912.144.200,00	912.144.200,00	159.405.543,19	17,48	462.809.148,59	50,74	449.335.051,41
<b>DÉFICIT (VI)</b>	-	-	-	-	0,00	-	-
<b>TOTAL COM DÉFICIT (VII) = (V + VI)</b>	912.144.200,00	912.144.200,00	159.405.543,19	17,48	462.809.148,59	50,74	449.335.051,41
<b>SALDOS DE EXERCÍCIOS ANTERIORES</b>	-	-	-	-	-	-	-
Recursos Arrecadados em Exercícios Anteriores - RPPS	-	-	-	-	-	-	-
Superávit Financeiro Utilizado para Créditos Adicionais	-	-	-	-	-	-	-

**PREFEITURA MUNICIPAL DE BARREIRAS**  
**RELATÓRIO RESUMIDO DA EXECUÇÃO ORÇAMENTÁRIA**  
**BALANÇO ORÇAMENTÁRIO**  
**ORÇAMENTOS FISCAL E DA SEGURIDADE SOCIAL**  
**JANEIRO A JUNHO 2025 / BIMESTRE MAIO - JUNHO**

DESPESAS	DOTAÇÃO INICIAL (d)	DOTAÇÃO ATUALIZADA (e)	DESPESAS EMPENHADAS		SALDO (g) = (e-f)	DESPESAS LIQUIDADAS		SALDO (i) = (e-h)	DESPESAS PAGAS ATÉ O BIMESTRE (j)	INSCRITAS EM RESTOS A PAGAR NÃO PROCESSADOS* (k)
			No Bimestre	Até o Bimestre (f)		No Bimestre	Até Bimestre (h)			
DESPESAS (EXCETO INTRA-ORÇAMENTÁRIAS) (VIII)	912.144.200,00	918.746.615,48	79.420.498,51	625.940.504,68	292.806.110,80	157.438.414,18	427.725.791,70	491.020.823,78	415.440.561,49	0,00
DESPESAS CORRENTES	736.358.759,86	745.688.752,03	64.128.628,71	538.577.105,61	207.111.646,42	130.607.518,42	360.295.397,91	385.393.354,12	349.839.754,12	0,00
DESPESAS DE PESSOAL E ENCARGOS	426.335.578,44	427.438.578,44	15.885.142,37	363.131.805,05	64.306.773,39	79.905.952,26	219.988.701,69	207.449.876,75	219.951.464,54	0,00
JUROS E ENCARGOS DA DÍVIDA	250.000,00	150.000,00	0,00	0,00	150.000,00	0,00	0,00	150.000,00	0,00	0,00
OUTRAS DESPESAS CORRENTES	309.773.181,42	318.100.173,59	48.243.486,34	175.445.300,56	142.654.873,03	50.701.566,16	140.306.696,22	177.793.477,37	129.888.289,58	0,00
DESPESAS DE CAPITAL	171.785.440,14	169.057.863,45	15.291.869,80	87.363.399,07	81.694.464,38	26.830.895,76	67.430.393,79	101.627.469,66	65.600.807,37	0,00
INVESTIMENTOS	82.789.440,14	84.061.863,45	10.854.771,05	23.075.300,32	60.986.563,13	10.337.357,80	19.121.672,20	64.940.191,25	17.292.085,78	0,00
INVERSÕES FINANCEIRAS	7.040.000,00	7.040.000,00	0,00	1.520.000,00	5.520.000,00	165.229,32	826.146,60	6.213.853,40	826.146,60	0,00
AMORTIZAÇÃO DA DÍVIDA	81.956.000,00	77.956.000,00	4.437.098,75	62.768.098,75	15.187.901,25	16.328.308,64	47.482.574,99	30.473.425,01	47.482.574,99	0,00
RESERVA DE CONTINGÊNCIA	4.000.000,00	4.000.000,00	0,00	0,00	4.000.000,00	0,00	0,00	4.000.000,00	0,00	0,00
DESPESAS (INTRA-ORÇAMENTÁRIAS) (IX)	0,00	0,00	0,00	0,00	0,00	0,00	0,00	0,00	0,00	0,00
<b>SUB TOTAL DAS DESPESAS (X) (VIII + IX)</b>	<b>912.144.200,00</b>	<b>918.746.615,48</b>	<b>79.420.498,51</b>	<b>625.940.504,68</b>	<b>292.806.110,80</b>	<b>157.438.414,18</b>	<b>427.725.791,70</b>	<b>491.020.823,78</b>	<b>415.440.561,49</b>	<b>0,00</b>
<b>AMORTIZAÇÃO DA DÍVIDA / REFINANCIAMENT</b>	<b>0,00</b>	<b>0,00</b>	<b>0,00</b>	<b>0,00</b>	<b>0,00</b>	<b>0,00</b>	<b>0,00</b>	<b>0,00</b>	<b>0,00</b>	<b>0,00</b>
Amortização da Dívida Interna	0,00	0,00	0,00	0,00	0,00	0,00	0,00	0,00	0,00	0,00
Dívida Mobiliária	0,00	0,00	0,00	0,00	0,00	0,00	0,00	0,00	0,00	0,00
Outras Dívidas	0,00	0,00	0,00	0,00	0,00	0,00	0,00	0,00	0,00	0,00
Amortização da Dívida Externa	0,00	0,00	0,00	0,00	0,00	0,00	0,00	0,00	0,00	0,00
Dívida Mobiliária	0,00	0,00	0,00	0,00	0,00	0,00	0,00	0,00	0,00	0,00
Outras Dívidas	0,00	0,00	0,00	0,00	0,00	0,00	0,00	0,00	0,00	0,00
<b>TOTAL DAS DESPESAS (XII) = (X + XI)</b>	<b>912.144.200,00</b>	<b>918.746.615,48</b>	<b>79.420.498,51</b>	<b>625.940.504,68</b>	<b>292.806.110,80</b>	<b>157.438.414,18</b>	<b>427.725.791,70</b>	<b>491.020.823,78</b>	<b>415.440.561,49</b>	<b>0,00</b>
<b>SUPERÁVIT (XIII)</b>	<b>-</b>	<b>-</b>	<b>-</b>	<b>-</b>	<b>-</b>	<b>-</b>	<b>35.083.356,89</b>	<b>-</b>	<b>47.368.587,10</b>	<b>-</b>
<b>TOTAL COM SUPERÁVIT (XIV) = (XII + XIII)</b>	<b>912.144.200,00</b>	<b>918.746.615,48</b>	<b>79.420.498,51</b>	<b>625.940.504,68</b>	<b>-</b>	<b>157.438.414,18</b>	<b>462.809.148,59</b>	<b>-</b>	<b>462.809.148,59</b>	<b>0,00</b>
RESERVA DO RPPS	-	-	-	-	-	-	-	-	-	-

FONTE: Sistema de Contabilidade Pública, Unidade Responsável: PREFEITURA MUNICIPAL DE BARREIRAS-

**OTONIEL NASCIMENTO TEIXEIRA**  
 Prefeito  
 Mat. 67341

**ROBERTO MARDEN LUCENA**  
 Secretário da Fazenda  
 Mat. 67343

**VERSIANY DE PAULA MOREIRA ROQUE**  
 Controlador(a) Geral do Município

**BARTOLOMEU PINTO DA SILVA**  
 Contador(a)  
 CRC-041320/O-7

**PREFEITURA MUNICIPAL DE BARREIRAS**  
**RELATÓRIO RESUMIDO DA EXECUÇÃO ORÇAMENTÁRIA**  
**DEMONSTRATIVO DA EXECUÇÃO DAS DESPESAS POR FUNÇÃO/SUBFUNÇÃO**  
**ORÇAMENTOS FISCAL E DA SEGURIDADE SOCIAL**  
**JANEIRO A JUNHO 2025 / BIMESTRE MAIO - JUNHO**

RREO - Anexo 2 (LRF, Art 52, Inciso II, Alínea "c")

R\$ 1,00

FUNÇÃO / SUBFUNÇÃO	DOTAÇÃO INICIAL	DOTAÇÃO ATUALIZADA (a)	Despesas Empenhadas			SALDO (c) = (a - b)	Despesas Liquidadas			SALDO (e) = (a - d)	INSCRITAS EM RESTOS A PAGAR NÃO PROCESSADOS (f)
			No Bimestre	Até o Bimestre (b)	% (b/total b)		No Bimestre	Até Bimestre (d)	% (d/total d)		
DESPESAS (EXCETO INTRA-ORÇAMENTÁRIAS) (I)	912.144.200,00	918.746.615,48	79.420.498,51	625.940.504,68	100,00 %	292.806.110,80	157.438.414,18	427.725.791,70	100,00 %	491.020.823,78	0,00
LEGISLATIVA	26.620.500,00	26.620.500,00	1.464.417,79	21.322.087,43	3,41 %	5.298.412,57	6.031.023,91	14.131.441,47	3,30 %	12.489.058,53	0,00
AÇÃO LEGISLATIVA	26.664.500,00	26.664.500,00	1.464.417,79	21.322.087,43	3,41 %	5.242.412,57	6.031.023,91	14.131.441,47	3,30 %	12.433.058,53	0,00
DEMAIS SUBFUNÇÕES	56.000,00	56.000,00	0,00	0,00	0,00 %	56.000,00	0,00	0,00	0,00 %	56.000,00	0,00
JUDICIÁRIA	6.612.300,00	6.612.300,00	104.004,47	6.011.930,22	0,96 %	600.369,78	1.178.285,09	3.197.432,83	0,75 %	3.414.867,17	0,00
DEFESA DO INTERESSE PÚBLICO NO PROCE	6.578.100,00	6.578.100,00	104.004,47	6.011.930,22	0,96 %	566.169,78	1.178.285,09	3.197.432,83	0,75 %	3.380.667,17	0,00
DEMAIS SUBFUNÇÕES	34.200,00	34.200,00	0,00	0,00	0,00 %	34.200,00	0,00	0,00	0,00 %	34.200,00	0,00
ADMINISTRAÇÃO	52.307.453,00	51.057.453,00	996.432,29	43.193.824,99	6,90 %	7.863.628,01	8.987.773,03	25.805.231,03	6,03 %	25.252.221,97	0,00
PLANEJAMENTO E ORÇAMENTO	1.612.600,00	1.672.600,00	62.782,00	1.568.188,84	0,25 %	104.411,16	426.038,08	1.085.013,54	0,25 %	587.586,46	0,00
ADMINISTRAÇÃO GERAL	22.674.175,00	22.124.175,00	729.374,41	17.799.885,37	2,84 %	4.324.289,83	3.556.701,00	10.194.749,22	2,38 %	11.929.425,78	0,00
ADMINISTRAÇÃO FINANCEIRA	21.843.528,00	21.843.528,00	179.558,37	20.951.298,58	3,35 %	892.229,42	4.502.837,34	12.538.902,24	2,93 %	9.304.625,76	0,00
CONTROLE INTERNO	1.435.250,00	1.435.250,00	1.717,51	1.230.067,51	0,20 %	205.182,49	160.554,92	435.379,89	0,10 %	999.870,11	0,00
TECNOLOGIA DA INFORMAÇÃO	346.000,00	286.000,00	0,00	33.366,37	0,01 %	252.631,63	6.157,73	27.362,03	0,01 %	268.637,97	0,00
ORDENAMENTO TERRITORIAL	3.815.000,00	2.815.000,00	0,00	1.277.898,50	0,20 %	1.537.101,50	179.870,10	1.241.773,50	0,29 %	1.573.226,50	0,00
FORMAÇÃO DE RECURSOS HUMANOS	342.500,00	342.500,00	0,00	60.000,00	0,01 %	282.500,00	12.000,00	60.000,00	0,01 %	282.500,00	0,00
COMUNICACAO SOCIAL	238.400,00	538.400,00	23.000,00	273.117,82	0,04 %	265.282,18	143.613,88	222.050,61	0,05 %	316.349,39	0,00
SEGURANÇA PÚBLICA	15.572.658,00	15.572.658,00	21.988,38	14.965.742,38	2,39 %	606.915,62	2.845.234,68	7.882.799,00	1,84 %	7.689.859,00	0,00
ADMINISTRAÇÃO GERAL	323.100,00	323.100,00	21.988,38	186.482,57	0,03 %	136.617,43	13.384,28	48.147,83	0,01 %	274.952,17	0,00
POLICIAMENTO	15.174.558,00	15.174.558,00	0,00	14.779.259,81	2,36 %	395.298,19	2.831.850,38	7.834.651,17	1,83 %	7.339.906,83	0,00
DEFESA CIVIL	75.000,00	75.000,00	0,00	0,00	0,00 %	75.000,00	0,00	0,00	0,00 %	75.000,00	0,00
ASSISTÊNCIA SOCIAL	17.636.547,91	17.636.547,91	1.168.619,22	11.599.401,95	1,85 %	6.037.145,96	2.198.853,51	6.103.381,06	1,43 %	11.533.166,85	0,00
ADMINISTRAÇÃO GERAL	12.466.391,35	12.486.391,35	847.499,50	8.830.906,02	1,41 %	3.655.485,33	1.566.775,92	4.470.640,03	1,05 %	8.015.751,32	0,00
ASSISTÊNCIA À CRIANÇA E AO ADOLESCENT	677.668,00	677.668,00	30.126,72	402.719,32	0,06 %	274.948,68	109.491,39	227.479,77	0,05 %	450.188,23	0,00
ASSISTÊNCIA COMUNITÁRIA	4.370.238,56	4.350.238,56	270.993,00	2.316.076,61	0,37 %	2.034.161,95	517.453,71	1.382.128,77	0,32 %	2.968.109,79	0,00
DEMAIS SUBFUNÇÕES	122.250,00	122.250,00	20.000,00	49.700,00	0,01 %	72.550,00	5.132,49	23.132,49	0,01 %	99.117,51	0,00
SAÚDE	242.667.997,60	242.667.997,60	26.449.498,14	159.379.789,42	25,46 %	83.288.208,18	41.277.728,15	110.932.420,23	25,94 %	131.735.577,37	0,00
ADMINISTRAÇÃO GERAL	18.355.897,44	18.355.897,44	655.064,92	12.856.832,15	2,05 %	5.499.065,29	2.804.450,03	8.159.820,94	1,91 %	10.196.076,50	0,00
ATENÇÃO BÁSICA	74.836.862,41	74.836.862,41	7.832.311,31	50.398.205,24	8,05 %	24.438.657,17	12.134.536,99	33.704.687,40	7,88 %	41.132.175,01	0,00
ASSISTÊNCIA HOSPITALAR E AMBULATORIAL	131.003.528,50	131.003.528,50	16.874.306,94	83.896.526,14	13,40 %	47.107.002,36	23.377.406,73	61.156.446,34	14,30 %	69.847.082,16	0,00
SUPORTE PROFILÁTICO E TERAPÊUTICO	3.514.187,00	3.514.187,00	535.341,23	2.192.612,71	0,35 %	1.321.574,29	728.849,59	1.678.208,60	0,39 %	1.835.978,40	0,00
VIGILÂNCIA SANITÁRIA	1.446.300,65	1.446.300,65	16.431,10	938.317,89	0,15 %	507.982,76	633.355,25	633.821,98	0,15 %	812.478,67	0,00
VIGILÂNCIA EPIDEMIOLÓGICA	11.814.541,60	11.799.541,60	491.084,47	8.260.236,58	1,32 %	3.539.305,02	1.828.952,26	5.176.566,77	1,21 %	6.622.974,83	0,00
ALIMENTAÇÃO E NUTRIÇÃO	539.680,00	539.680,00	0,00	137.100,00	0,02 %	402.580,00	14.699,28	45.059,81	0,01 %	494.620,19	0,00
DEMAIS SUBFUNÇÕES	1.157.000,00	1.172.000,00	44.978,17	699.958,71	0,11 %	472.041,29	143.478,02	377.808,39	0,09 %	794.191,61	0,00
EDUCAÇÃO	285.530.431,74	290.233.045,64	19.113.668,94	201.084.722,99	32,13 %	89.148.322,65	52.126.855,10	135.995.450,56	31,80 %	154.237.595,08	0,00
ADMINISTRAÇÃO GERAL	16.379.475,00	16.549.475,00	1.809.647,94	12.928.319,59	2,07 %	3.621.155,41	2.959.583,43	8.427.601,63	1,97 %	8.121.873,37	0,00

**PREFEITURA MUNICIPAL DE BARREIRAS**  
**RELATÓRIO RESUMIDO DA EXECUÇÃO ORÇAMENTÁRIA**  
**DEMONSTRATIVO DA EXECUÇÃO DAS DESPESAS POR FUNÇÃO/SUBFUNÇÃO**  
**ORÇAMENTOS FISCAL E DA SEGURIDADE SOCIAL**  
**JANEIRO A JUNHO DE 2025 / BIMESTRE MAIO - JUNHO**

RREO - Anexo 2 (LRF, Art 52, Inciso II, Alínea "c")

R\$ 1,00

FUNÇÃO/ SUBFUNÇÃO	DOTAÇÃO INICIAL	DOTAÇÃO ATUALIZADA (a)	Despesas Empenhadas			SALDO (c) = (a - b)	Despesas Liquidadas			SALDO (e) = (a - d)	INSCRITAS EM RESTOS A PAGAR NÃO PROCESSADOS (f)
			No Bimestre	Até o Bimestre (b)	% (b/total b)		No Bimestre	Até Bimestre (d)	% (d/total d)		
ENSINO FUNDAMENTAL	205.477.912,59	208.265.526,49	12.960.002,97	153.048.419,74	24,45 %	55.217.106,75	39.311.031,36	102.150.026,01	23,88 %	106.115.500,48	0,00
ENSINO MÉDIO	110.000,00	110.000,00	0,00	1.000,00	0,00 %	109.000,00	0,00	0,00	0,00 %	110.000,00	0,00
ENSINO SUPERIOR	65.000,00	10.000,00	0,00	0,00	0,00 %	10.000,00	0,00	0,00	0,00 %	10.000,00	0,00
EDUCAÇÃO INFANTIL	47.645.142,77	46.695.142,77	689.139,51	25.260.174,14	4,04 %	21.434.968,63	6.312.828,97	17.440.515,10	4,08 %	29.254.627,67	0,00
EDUCAÇÃO DE JOVENS E ADULTOS	620.000,00	3.370.000,00	918.380,00	3.120.380,00	0,50 %	249.620,00	1.376.906,50	2.590.183,77	0,61 %	779.816,23	0,00
EDUCAÇÃO ESPECIAL	1.573.573,73	1.483.573,73	0,00	2.000,00	0,00 %	1.481.573,73	0,00	0,00	0,00 %	1.483.573,73	0,00
DEMAIS SUBFUNÇÕES	13.659.327,65	13.749.327,65	2.736.498,52	6.724.429,52	1,07 %	7.024.898,13	2.166.504,84	5.387.124,05	1,26 %	8.362.203,60	0,00
CULTURA	20.044.560,50	28.321.552,67	7.376.188,13	24.573.953,68	3,93 %	3.747.598,98	2.784.487,54	16.928.871,99	3,96 %	11.392.680,68	0,00
ADMINISTRAÇÃO GERAL	5.757.010,50	5.757.010,50	363.246,81	4.123.060,13	0,66 %	1.633.950,37	701.142,90	2.000.732,83	0,47 %	3.756.277,67	0,00
PATRIMÔNIO HISTÓRICO ARTÍSTICO E ARQU	626.000,00	626.000,00	0,00	0,00	0,00 %	626.000,00	0,00	0,00	0,00 %	626.000,00	0,00
DIFUSÃO CULTURAL	13.661.550,00	21.938.542,17	7.012.941,32	20.450.893,56	3,27 %	1.487.648,61	2.083.344,64	14.928.139,16	3,49 %	7.010.403,01	0,00
DIREITOS E CIDADANIA	368.525,00	368.525,00	0,00	64.893,74	0,01 %	303.631,26	4.081,11	41.179,63	0,01 %	327.345,37	0,00
CUSTÓDIA E REINTEGRAÇÃO SOCIAL	68.525,00	68.525,00	0,00	10.000,00	0,00 %	58.525,00	0,00	0,00	0,00 %	68.525,00	0,00
DIREITOS INDIVIDUAIS, COLETIVOS E DIFUS	300.000,00	300.000,00	0,00	54.893,74	0,01 %	245.106,26	4.081,11	41.179,63	0,01 %	258.820,37	0,00
URBANISMO	92.233.107,59	92.355.417,00	15.371.708,87	48.722.939,32	7,78 %	43.632.477,68	17.353.402,30	37.971.777,70	8,88 %	54.383.639,30	0,00
ADMINISTRAÇÃO GERAL	34.830.236,50	34.830.236,50	3.140.541,42	22.417.276,04	3,58 %	12.412.960,46	5.375.505,64	12.965.347,83	3,03 %	21.864.888,67	0,00
INFRA-ESTRUTURA URBANA	20.221.094,41	20.343.403,82	6.480.102,82	10.808.738,52	1,73 %	9.534.665,30	6.213.924,68	9.637.505,11	2,25 %	10.705.898,71	0,00
SERVIÇOS URBANOS	34.846.226,68	34.846.226,68	5.641.064,63	15.374.924,76	2,46 %	19.471.301,92	5.763.971,98	15.368.924,76	3,59 %	19.477.301,92	0,00
DEMAIS SUBFUNÇÕES	2.335.550,00	2.335.550,00	110.000,00	122.000,00	0,02 %	2.213.550,00	0,00	0,00	0,00 %	2.335.550,00	0,00
HABITAÇÃO	430.000,00	430.000,00	-300,00	5.803,50	0,00 %	424.196,50	0,00	2.603,50	0,00 %	427.396,50	0,00
ADMINISTRAÇÃO GERAL	230.000,00	230.000,00	-300,00	5.803,50	0,00 %	224.196,50	0,00	2.603,50	0,00 %	227.396,50	0,00
HABITAÇÃO URBANA	200.000,00	200.000,00	0,00	0,00	0,00 %	200.000,00	0,00	0,00	0,00 %	200.000,00	0,00
SANEAMENTO	128.000,00	128.000,00	0,00	0,00	0,00 %	128.000,00	0,00	0,00	0,00 %	128.000,00	0,00
SANEAMENTO BÁSICO URBANO	128.000,00	128.000,00	0,00	0,00	0,00 %	128.000,00	0,00	0,00	0,00 %	128.000,00	0,00
GESTÃO AMBIENTAL	7.149.943,00	7.659.943,00	456.129,98	4.877.209,28	0,78 %	2.782.733,72	1.075.047,61	3.089.919,45	0,72 %	4.570.023,55	0,00
ADMINISTRAÇÃO GERAL	4.960.971,00	5.960.971,00	456.129,98	4.875.209,28	0,78 %	1.085.761,72	1.075.047,61	3.089.919,45	0,72 %	2.871.051,55	0,00
PRESERVAÇÃO E CONSERVAÇÃO AMBIENTA	656.229,00	556.229,00	0,00	1.000,00	0,00 %	555.229,00	0,00	0,00	0,00 %	556.229,00	0,00
CONTROLE AMBIENTAL	444.379,00	344.379,00	0,00	0,00	0,00 %	344.379,00	0,00	0,00	0,00 %	344.379,00	0,00
RECUPERAÇÃO DE ÁREAS DEGRADADAS	337.364,00	197.364,00	0,00	0,00	0,00 %	197.364,00	0,00	0,00	0,00 %	197.364,00	0,00
DEMAIS SUBFUNÇÕES	751.000,00	601.000,00	0,00	1.000,00	0,00 %	600.000,00	0,00	0,00	0,00 %	601.000,00	0,00
AGRICULTURA	8.865.867,80	7.866.367,80	268.225,19	4.714.737,02	0,75 %	3.151.630,78	1.222.229,64	2.709.839,43	0,63 %	5.156.528,37	0,00
ADMINISTRAÇÃO GERAL	5.495.867,80	5.495.867,80	245.054,37	4.638.001,15	0,74 %	857.866,65	1.187.746,65	2.657.021,84	0,82 %	2.838.845,96	0,00
ABASTECIMENTO	1.970.000,00	970.500,00	978,66	18.949,83	0,00 %	951.550,17	4.558,53	10.893,13	0,00 %	959.606,87	0,00
PROMOÇÃO DA PRODUÇÃO AGROPECUÁRIA	832.000,00	832.000,00	22.192,16	54.786,04	0,01 %	777.213,96	29.924,46	41.924,46	0,01 %	790.075,54	0,00
DEMAIS SUBFUNÇÕES	568.000,00	568.000,00	0,00	3.000,00	0,00 %	565.000,00	0,00	0,00	0,00 %	568.000,00	0,00

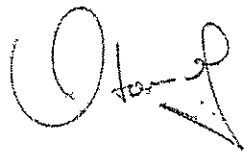
**PREFEITURA MUNICIPAL DE BARREIRAS**  
**RELATÓRIO RESUMIDO DA EXECUÇÃO ORÇAMENTÁRIA**  
**DEMONSTRATIVO DA EXECUÇÃO DAS DESPESAS POR FUNÇÃO/SUBFUNÇÃO**  
**ORÇAMENTOS FISCAL E DA SEGURIDADE SOCIAL**  
**JANEIRO A JUNHO DE 2025 / BIMESTRE MAIO - JUNHO**

RREO - Anexo 2 (LRF, Art 52, Inciso II, Alínea "c")

R\$ 1,00

FUNÇÃO/ SUBFUNÇÃO	DOTAÇÃO INICIAL	DOTAÇÃO ATUALIZADA (a)	Despesas Empenhadas			SALDO (c) = (a - b)	Despesas Liquidadas			SALDO (e) = (a - d)	INSCRITAS EM RESTOS A PAGAR NÃO PROCESSADOS (f)
			No Bimestre	Até o Bimestre (b)	% (b/total b)		No Bimestre	Até Bimestre (d)	% (d/total d)		
COMÉRCIO E SERVIÇOS	5.500.215,99	3.500.215,99	25.466,88	790.949,52	0,13 %	2.709.266,47	232.158,00	455.083,00	0,11 %	3.045.132,99	0,00
ADMINISTRAÇÃO GERAL	728.428,96	728.428,96	18.734,88	606.799,13	0,10 %	121.629,83	126.239,61	349.164,61	0,08 %	379.264,35	0,00
PROMOÇÃO COMERCIAL	4.395.717,03	2.395.717,03	5.732,00	172.150,39	0,03 %	2.223.566,64	105.918,39	105.918,39	0,02 %	2.289.798,64	0,00
TURISMO	358.000,00	358.000,00	1.000,00	12.000,00	0,00 %	346.000,00	0,00	0,00	0,00 %	358.000,00	0,00
DEMAIS SUBFUNÇÕES	18.070,00	18.070,00	0,00	0,00	0,00 %	18.070,00	0,00	0,00	0,00 %	18.070,00	0,00
ENERGIA	21.078.476,39	18.318.476,39	45.228,57	5.248.117,23	0,84 %	13.070.359,16	746.169,44	2.474.765,00	0,58 %	15.843.711,39	0,00
CONSERVAÇÃO DE ENERGIA	16.287.694,39	13.527.694,39	45.228,57	4.678.117,23	0,75 %	8.849.577,16	746.169,44	2.474.765,00	0,58 %	11.052.929,39	0,00
ENERGIA ELÉTRICA	4.790.782,00	4.790.782,00	0,00	570.000,00	0,09 %	4.220.782,00	0,00	0,00	0,00 %	4.790.782,00	0,00
TRANSPORTE	2.006.315,48	2.006.315,48	0,00	775.900,00	0,12 %	1.230.415,48	53.000,00	135.900,00	0,03 %	1.870.415,48	0,00
ADMINISTRAÇÃO GERAL	328.465,48	328.465,48	0,00	5.900,00	0,00 %	322.565,48	0,00	3.400,00	0,00 %	325.065,48	0,00
TRANSPORTE RODOVIÁRIO	1.297.850,00	1.297.850,00	0,00	770.000,00	0,12 %	527.850,00	53.000,00	132.500,00	0,03 %	1.165.350,00	0,00
TRANSPORTES ESPECIAIS	300.000,00	300.000,00	0,00	0,00	0,00 %	300.000,00	0,00	0,00	0,00 %	300.000,00	0,00
DEMAIS SUBFUNÇÕES	80.000,00	80.000,00	0,00	0,00	0,00 %	80.000,00	0,00	0,00	0,00 %	80.000,00	0,00
DESPORTO E LAZER	9.015.500,00	9.015.500,00	600.971,02	3.039.876,20	0,49 %	5.975.623,80	950.790,79	1.878.654,06	0,44 %	7.136.845,94	0,00
DESPORTO COMUNITÁRIO	6.165.500,00	6.165.500,00	600.971,02	3.039.376,20	0,49 %	3.126.123,80	950.790,79	1.878.654,06	0,44 %	4.286.845,94	0,00
LAZER	2.850.000,00	2.850.000,00	0,00	500,00	0,00 %	2.849.500,00	0,00	0,00	0,00 %	2.850.000,00	0,00
ENCARGOS ESPECIAIS	94.375.800,00	94.375.800,00	5.958.250,64	75.568.625,80	12,07 %	18.807.174,20	18.371.294,30	57.989.041,76	13,56 %	36.386.758,24	0,00
SERVICO DA DÍVIDA INTERNA	94.375.800,00	94.375.800,00	5.958.250,64	75.568.625,80	12,07 %	18.807.174,20	18.371.294,30	57.989.041,76	13,56 %	36.386.758,24	0,00
RESERVA DE CONTINGÊNCIA	4.000.000,00	4.000.000,00	0,00	0,00	0,00 %	4.000.000,00	0,00	0,00	0,00 %	4.000.000,00	0,00
RESERVA DE CONTIGÊNCIA	4.000.000,00	4.000.000,00	0,00	0,00	0,00 %	4.000.000,00	0,00	0,00	0,00 %	4.000.000,00	0,00
DESPESAS INTRA-ORÇAMENTÁRIAS (II)	0,00	0,00	0,00	0,00	0,00 %	0,00	0,00	0,00	0,00 %	0,00	0,00
<b>TOTAL (III) = (I + II)</b>	<b>912.144.200,00</b>	<b>918.746.615,48</b>	<b>79.420.498,51</b>	<b>625.940.504,68</b>	<b>100,00 %</b>	<b>292.806.110,80</b>	<b>157.438.414,18</b>	<b>427.725.791,70</b>	<b>100,00 %</b>	<b>491.020.823,78</b>	<b>0,00</b>

FONTE: Sistema de Contabilidade Pública, Unidade Responsável: PREFEITURA MUNICIPAL DE BARREIRAS




OTONIEL NASCIMENTO TEIXEIRA  
 Prefeito  
 Mat. 67341



ROBERTO MARDEN LUCENA  
 Secretário da Fazenda  
 Mat. 67343



VERSIANY DE PAULA MOREIRA ROQUE  
 Controlador(a) Geral do Município



BARTOLOMEU PINTO DA SILVA  
 Contador(a)  
 CRC-041320/O-7

**PREFEITURA MUNICIPAL DE BARREIRAS**  
**RELATÓRIO RESUMIDO DA EXECUÇÃO ORÇAMENTÁRIA**  
**DEMONSTRATIVO DA RECEITA CORRENTE LÍQUIDA**  
**ORÇAMENTOS FISCAL E DA SEGURIDADE SOCIAL**

Junho / 2025

RREO - Anexo 3 (LRF, Art 53, inciso I)

R\$ 1,00

ESPECIFICAÇÃO	EVOLUÇÃO DA RECEITA REALIZADA NOS ÚLTIMOS 12 MESES												TOTAL (ÚLTIMOS 12 MESES )	PREVISÃO ATUALIZADA 2025
	7/2024	8/2024	9/2024	10/2024	11/2024	12/2024	1/2025	2/2025	3/2025	4/2025	5/2025	6/2025		
<b>RECEITAS CORRENTES (I)</b>	<b>83.333.326,68</b>	<b>77.936.462,95</b>	<b>73.992.367,08</b>	<b>80.782.684,83</b>	<b>78.382.417,46</b>	<b>106.892.281,12</b>	<b>89.385.204,50</b>	<b>93.926.977,90</b>	<b>73.289.772,44</b>	<b>76.595.278,70</b>	<b>82.847.794,94</b>	<b>91.166.583,65</b>	<b>1.008.531.122,25</b>	<b>978.824.423,79</b>
Impostos, Taxas e Contribuições de Melhoria	14.911.192,79	15.228.014,25	12.125.591,92	12.566.394,77	11.065.077,96	20.404.105,17	12.270.130,19	13.323.684,85	12.482.623,19	12.045.227,54	15.805.843,01	22.127.212,79	174.355.098,43	163.454.203,83
IPTU	1.529.845,34	1.354.914,42	1.161.070,25	1.270.236,20	823.682,97	729.317,96	521.140,48	559.299,74	630.429,86	787.301,30	3.874.883,43	4.418.064,40	17.660.186,35	17.060.768,80
ISS	6.669.272,24	5.650.201,95	5.662.656,07	5.858.821,19	5.482.943,76	6.447.198,44	4.897.615,58	4.867.438,87	6.265.654,88	5.130.387,03	5.536.100,19	5.638.966,91	68.107.257,11	65.615.324,57
ITBI	2.316.736,50	3.928.976,38	1.089.879,24	1.157.165,07	846.634,13	6.139.716,88	895.628,12	1.611.011,47	975.057,21	1.272.920,18	1.545.350,66	6.758.991,66	28.538.067,50	28.068.922,56
IRRF	3.708.137,45	3.650.871,44	3.507.059,90	3.630.784,00	3.563.245,91	6.768.605,56	3.606.559,38	3.612.001,16	3.735.255,29	4.040.454,84	3.907.046,96	4.244.468,35	47.874.490,04	41.001.720,71
Outros Impostos, Taxas e Contribuições de Melhoria	687.201,26	743.050,06	704.926,46	649.388,31	348.571,19	319.266,33	2.349.186,63	2.673.933,61	876.225,95	814.164,39	942.461,77	1.066.721,47	12.175.097,43	13.707.467,19
Contribuições	1.400.459,14	1.238.743,00	1.073.908,64	1.078.886,83	1.124.477,93	1.108.516,88	1.279.060,15	1.112.181,54	1.101.156,81	1.021.243,29	1.355.054,92	1.300.884,39	14.194.573,52	13.808.703,36
Receita Patrimonial	1.418.458,53	1.301.568,56	460.514,28	632.686,96	1.916.518,65	6.461.251,49	601.243,84	1.602.661,49	2.121.660,26	1.139.592,53	1.184.921,79	2.531.054,23	21.372.132,61	12.339.139,93
Rendimentos de Aplicação Financeira	599.572,25	528.124,14	440.370,88	395.284,50	328.736,35	362.621,83	413.761,65	638.520,12	599.569,21	607.157,59	562.429,63	517.368,31	5.994.120,46	4.074.171,25
Outras Receitas Patrimoniais	818.886,28	772.840,42	20.143,40	237.402,46	1.587.782,30	6.098.629,66	187.482,19	964.141,37	1.522.091,05	532.434,94	622.492,16	2.013.685,92	15.378.012,15	8.264.968,68
Receita Agropecuária	0,00	0,00	0,00	0,00	0,00	0,00	0,00	0,00	0,00	0,00	0,00	0,00	0,00	0,00
Receita Industrial	0,00	0,00	0,00	0,00	0,00	0,00	0,00	0,00	0,00	0,00	0,00	0,00	0,00	0,00
Receita de Serviços	0,00	0,00	0,00	0,00	0,00	0,00	0,00	0,00	0,00	0,00	0,00	0,00	0,00	0,00
Transferências Correntes	65.331.247,44	59.172.648,06	59.177.539,55	65.803.818,96	63.021.280,75	77.686.453,10	74.744.632,30	76.474.561,71	57.188.423,40	62.085.985,41	64.062.425,50	64.951.064,87	789.700.081,05	787.792.791,84
Cota-Parte do FPM	18.233.393,10	14.263.488,86	14.853.427,16	12.424.659,64	15.904.132,58	25.659.339,18	15.821.897,26	21.231.159,18	13.981.695,07	14.207.787,99	18.124.048,08	18.615.887,50	203.320.915,60	203.036.200,00
Cota-Parte do ICMS	18.177.437,65	14.478.306,67	15.166.341,94	18.991.583,89	17.028.955,67	19.191.270,50	17.295.213,03	17.667.794,72	15.506.224,01	17.499.407,34	16.423.542,04	15.235.607,92	202.659.685,38	212.725.160,00
Cota-Parte do IPVA	2.349.750,27	2.796.134,20	2.350.438,99	2.190.626,69	1.935.470,09	1.885.848,89	2.415.397,00	8.328.525,97	1.891.885,17	1.878.845,60	2.481.097,90	2.052.166,37	32.554.187,14	33.600.000,00
Cota-Parte do ITR	149.556,33	428.102,26	607.592,21	4.343.242,20	1.051.291,11	537.410,62	293.230,65	267.994,73	206.643,04	476.443,89	53.801,99	58.027,15	8.473.336,18	6.910.500,00
Transferências da LC 61/1989	105.973,11	143.417,01	156.554,17	106.289,37	118.037,79	138.576,64	84.471,44	95.622,23	104.135,41	97.771,07	94.986,52	108.134,60	1.353.969,36	1.185.867,00
Transferências do FUNDEB	14.767.935,79	14.951.950,22	14.320.685,45	16.549.841,11	16.891.595,31	18.245.493,83	27.550.843,86	17.559.687,33	14.133.581,74	16.916.150,41	17.032.046,10	17.181.438,00	206.081.249,15	191.100.178,00
Outras Transferências Correntes	11.547.201,19	12.111.248,84	11.722.499,63	11.197.576,06	10.093.798,20	12.028.513,44	11.283.579,06	11.323.777,55	11.364.258,96	11.011.579,11	9.852.902,87	11.719.803,33	135.256.738,24	139.234.886,84
Outras Receitas Correntes	271.968,78	895.479,08	1.154.812,69	700.897,31	1.255.062,17	1.231.934,48	490.138,02	1.413.888,31	395.908,78	303.229,93	439.549,72	256.367,37	8.909.236,64	2.429.584,83
<b>DEDUÇÕES (II)</b>	<b>-6.316.356,47</b>	<b>-6.393.206,22</b>	<b>-5.955.860,88</b>	<b>-7.590.022,28</b>	<b>-7.183.569,73</b>	<b>-7.894.058,56</b>	<b>-7.165.147,39</b>	<b>-9.499.094,73</b>	<b>-6.317.289,28</b>	<b>-6.812.096,74</b>	<b>-7.416.497,82</b>	<b>-7.192.337,58</b>	<b>-85.735.537,68</b>	<b>-88.384.305,40</b>
Contrib. do Servidor para o Plano de Previdência	0,00	0,00	0,00	0,00	0,00	0,00	0,00	0,00	0,00	0,00	0,00	0,00	0,00	0,00
Compensação Financ. entre Regimes Previdência	0,00	0,00	0,00	0,00	0,00	0,00	0,00	0,00	0,00	0,00	0,00	0,00	0,00	0,00
Rendimentos de Aplicações de Recursos Previdenciários	0,00	0,00	0,00	0,00	0,00	0,00	0,00	0,00	0,00	0,00	0,00	0,00	0,00	0,00
Dedução de Receita para Formação do FUNDEB	-6.316.356,47	-6.393.206,22	-5.955.860,88	-7.590.022,28	-7.183.569,73	-7.894.058,56	-7.165.147,39	-9.499.094,73	-6.317.289,28	-6.812.096,74	-7.416.497,82	-7.192.337,58	-85.735.537,68	-88.384.305,40
<b>RECEITA CORRENTE LÍQUIDA (III) = (I - II)</b>	<b>77.016.970,21</b>	<b>71.543.246,73</b>	<b>68.036.506,20</b>	<b>73.192.662,55</b>	<b>71.198.847,73</b>	<b>98.998.202,56</b>	<b>82.220.057,11</b>	<b>84.427.883,17</b>	<b>66.972.483,16</b>	<b>69.783.181,96</b>	<b>75.431.297,12</b>	<b>83.974.246,07</b>	<b>922.795.584,57</b>	<b>891.440.118,39</b>
(-) Transferências obrigatórias da União relativas às emendas individuais (art. 166-A, §1, da CF) (IV)	0,00	0,00	0,00	0,00	0,00	200.000,00	0,00	0,00	0,00	0,00	0,00	0,00	200.000,00	0,00
<b>RECEITA CORRENTE LÍQUIDA AJUSTADA PARA CÁLCULO DOS LIMITES DE ENDIVIDAMENTO (V) = (III - IV)</b>	<b>77.016.970,21</b>	<b>71.543.246,73</b>	<b>68.036.506,20</b>	<b>73.192.662,55</b>	<b>71.198.847,73</b>	<b>98.798.202,56</b>	<b>82.220.057,11</b>	<b>84.427.883,17</b>	<b>66.972.483,16</b>	<b>69.783.181,96</b>	<b>75.431.297,12</b>	<b>83.974.246,07</b>	<b>922.595.584,57</b>	<b>891.440.118,39</b>
(-) Transferências obrigatórias da União relativas às emendas bancada (art. 166, §16, da CF) (VI)	0,00	0,00	0,00	0,00	0,00	0,00	0,00	0,00	0,00	0,00	0,00	0,00	0,00	0,00
(-) Transferências da União relativas à remuneração dos agentes comunitários de saúde e de combate às endemias (CF, art. 198, §11)(VII)	931.920,00	934.744,00	943.216,00	943.216,00	946.040,00	1.892.080,00	1.017.060,00	1.017.060,00	1.017.060,00	1.010.988,00	1.010.988,00	1.007.952,00	12.672.324,00	11.216.925,60
(-) Outras Deduções Constitucionais ou Legais (VIII)	0,00	0,00	0,00	0,00	0,00	0,00	0,00	0,00	0,00	0,00	0,00	0,00	0,00	0,00
<b>RECEITA CORRENTE LÍQUIDA AJUSTADA PARA CÁLCULO DOS LIMITES DA DESPESA COM PESSOAL (IX) = (V - VI - VII - VIII)</b>	<b>76.085.050,21</b>	<b>70.608.502,73</b>	<b>67.093.290,20</b>	<b>72.249.446,55</b>	<b>70.252.807,73</b>	<b>96.906.122,56</b>	<b>81.202.997,11</b>	<b>83.410.823,17</b>	<b>65.955.423,16</b>	<b>68.772.193,96</b>	<b>74.420.309,12</b>	<b>82.966.294,07</b>	<b>909.923.280,57</b>	<b>880.223.192,79</b>

FONTE: Sistema de Contabilidade Pública, Unidade Responsável: PREFEITURA MUNICIPAL DE BARREIRAS-

**OTONIEL NASCIMENTO TEIXEIRA**  
 Prefeito  
 Matr. 67244

**ROBERTO MARDEN LUCENA**  
 Secretário da Fazenda  
 Matr. 67242

**VERSIANY DE PAULA MOREIRA ROQUE**  
 Controlador(a) Geral do Município

**BARTOLOMEU PINTO DA SILVA**  
 Contador(a)  
 CRC 041220/0 7

**PREFEITURA MUNICIPAL DE BARREIRAS-**  
**RELATÓRIO RESUMIDO DA EXECUÇÃO ORÇAMENTÁRIA**  
**DEMONSTRATIVO DAS RECEITAS E DESPESAS PREVIDENCIÁRIAS E DAS RECEITAS E DESPESAS ASSOCIADAS ÀS PENSÕES E INATIVOS MILITARES**  
**ORÇAMENTO DA SEGURIDADE SOCIAL**  
**JANEIRO A JUNHO 2025 / BIMESTRE MAIO - JUNHO**

RREO - ANEXO 4 (LRF, Art 53, inciso II)

Em reais

**REGIME PRÓPRIO DE PREVIDÊNCIA DOS SERVIDORES - RPPS**

**FUNDO EM CAPITALIZAÇÃO (PLANO PREVIDENCIÁRIO)**

RECEITAS PREVIDENCIÁRIAS - RPPS (FUNDO EM CAPITALIZAÇÃO)	PREVISÃO ATUALIZADA (a)	RECEITAS REALIZADAS Até o Bimestre (b)
<b>RECEITAS CORRENTES (I)</b>	0,00	0,00
Recarga de Contribuições dos Segurados	0,00	0,00
Ativo	0,00	0,00
Inativo	0,00	0,00
Pensionista	0,00	0,00
Recarga de Contribuições Patronais	0,00	0,00
Ativo	0,00	0,00
Inativo	0,00	0,00
Pensionista	0,00	0,00
Recarga Patrimonial	0,00	0,00
Recargas Imobiliárias	0,00	0,00
Recargas de Valores Mobiliários	0,00	0,00
Outras Recargas Patrimoniais	0,00	0,00
Recarga de Serviços	0,00	0,00
Outras Receitas Correntes	0,00	0,00
Compensação Financeira entre os Regimes	0,00	0,00
Aportes Periódicos para Amortização de Déficit Atuarial do RPPS (II)	0,00	0,00
Demais Receitas Correntes	0,00	0,00
<b>RECEITAS DE CAPITAL (III)</b>	0,00	0,00
Alienação de Bens, Direitos e Ativos	0,00	0,00
Amortização de Empréstimos	0,00	0,00
Outras Receitas de Capital	0,00	0,00
<b>TOTAL DAS RECEITAS DO FUNDO EM CAPITALIZAÇÃO - (IV) = (I + III - II)</b>	<b>0,00</b>	<b>0,00</b>

DESPESAS PREVIDENCIÁRIAS - RPPS (FUNDO EM CAPITALIZAÇÃO)	DOTAÇÃO ATUALIZADA (c)	DESPESAS EMPENHADAS Até o Bimestre (d)	DESPESAS LIQUIDADAS Até o Bimestre (e)	DESPESAS PAGAS Até o Bimestre (f)	INSCRITAS EM RESTOS A PAGAR NÃO PROCESSADOS No Exercício (g)
Benefícios	0,00	0,00	0,00	0,00	0,00
Aposentadorias	0,00	0,00	0,00	0,00	0,00
Pensões por Morte	0,00	0,00	0,00	0,00	0,00
Outras Despesas Previdenciárias	0,00	0,00	0,00	0,00	0,00
Compensação Financeira entre os Regimes	0,00	0,00	0,00	0,00	0,00
Demais Despesas Previdenciárias	0,00	0,00	0,00	0,00	0,00
<b>TOTAL DAS DESPESAS DO FUNDO EM CAPITALIZAÇÃO (V)</b>	<b>0,00</b>	<b>0,00</b>	<b>0,00</b>	<b>0,00</b>	<b>0,00</b>

**RESULTADO PREVIDENCIÁRIO - FUNDO EM CAPITALIZAÇÃO (VI) = (IV - V)**      0,00      0,00      0,00      0,00      -

<b>RECURSOS RPPS ARRECADADOS EM EXERCÍCIOS ANTERIORES</b>	<b>PREVISÃO ORÇAMENTÁRIA</b>
VALOR	0,00

<b>RESERVA ORÇAMENTÁRIA DO RPPS</b>	<b>PREVISÃO ORÇAMENTÁRIA</b>
VALOR	0,00

<b>APORTES DE RECURSOS PARA O FUNDO EM CAPITALIZAÇÃO DO RPPS</b>	<b>APORTES REALIZADOS</b>
Plano de Amortização - Contribuição Patronal Suplementar	0,00
Plano de Amortização - Aporte Periódico de Valores Predefinidos	0,00
Outros Aportes para o RPPS	0,00
Recursos para Cobertura de Déficit Financeiro	0,00

<b>BENS E DIREITOS DOS RPPS (FUNDO EM CAPITALIZAÇÃO)</b>	<b>SALDO ATUAL</b>
Caixa e Equivalentes de Caixa	0,00
Investimentos e Aplicações	0,00
Outros Bens e Direitos	0,00

**FUNDO EM REPARTIÇÃO (PLANO FINANCEIRO)**

RECEITAS PREVIDENCIÁRIAS - RPPS (FUNDO EM REPARTIÇÃO)	PREVISÃO ATUALIZADA (a)	RECEITAS REALIZADAS Até o Bimestre (b)
RECEITAS CORRENTES (VII)	0,00	0,00
Recetta de Contribuições dos Segurados	0,00	0,00
Ativo	0,00	0,00
Inativo	0,00	0,00
Pensionista	0,00	0,00
Recetta de Contribuições Patronais	0,00	0,00
Ativo	0,00	0,00
Inativo	0,00	0,00
Pensionista	0,00	0,00
Recetta Patrimonial	0,00	0,00
Recetas Imobiliárias	0,00	0,00
Recetas de Valores Mobiliários	0,00	0,00
Outras Recetas Patrimoniais	0,00	0,00
Recetta de Serviços	0,00	0,00
Outras Recetas Correntes	0,00	0,00
Compensação Financeira entre os Regimes	0,00	0,00
Demais Recetas Correntes	0,00	0,00
RECEITAS DE CAPITAL (VIII)	0,00	0,00
Alienação de Bens, Direitos e Ativos	0,00	0,00
Amortização de Empréstimos	0,00	0,00
Outras Recetas de Capital	0,00	0,00
<b>TOTAL DAS RECEITAS DO FUNDO EM REPARTIÇÃO (IX) = (VII + VIII)</b>	<b>0,00</b>	<b>0,00</b>

DESPESAS PREVIDENCIÁRIAS - RPPS (FUNDO EM REPARTIÇÃO)	DOTAÇÃO ATUALIZADA (c)	DESPESAS EMPENHADAS Até o Bimestre (d)	DESPESAS LIQUIDADAS Até o Bimestre (e)	DESPESAS PAGAS Até o Bimestre (f)	INSCRITAS EM RESTOS A PAGAR NÃO PROCESSADOS No Exercício (g)
Benefícios	0,00	0,00	0,00	0,00	0,00
Aposentadorias	0,00	0,00	0,00	0,00	0,00
Pensões por Morte	0,00	0,00	0,00	0,00	0,00
Outras Despesas Previdenciárias	0,00	0,00	0,00	0,00	0,00
Compensação Financeira entre os Regimes	0,00	0,00	0,00	0,00	0,00
Demais Despesas Previdenciárias	0,00	0,00	0,00	0,00	0,00
<b>TOTAL DAS DESPESAS DO FUNDO EM REPARTIÇÃO (X)</b>	<b>0,00</b>	<b>0,00</b>	<b>0,00</b>	<b>0,00</b>	<b>0,00</b>
<b>RESULTADO PREVIDENCIÁRIO - FUNDO EM REPARTIÇÃO (XI) = (IX - X)</b>	<b>0,00</b>	<b>0,00</b>	<b>0,00</b>	<b>0,00</b>	<b>-</b>

APORTES DE RECURSOS PARA O FUNDO EM REPARTIÇÃO DO RPPS	APORTES REALIZADOS
Recursos para Cobertura de Insuficiências Financeiras	0,00
Recursos para Formação de Reserva	0,00

BENS E DIREITOS DOS RPPS (FUNDO EM REPARTIÇÃO)	SALDO ATUAL
Caixa e Equivalentes de Caixa	0,00
Investimentos e Aplicações	0,00
Outros Bens e Direitos	0,00

**ADMINISTRAÇÃO DO REGIME PRÓPRIO DE PREVIDÊNCIA DOS SERVIDORES - RPPS**

RECEITAS DA ADMINISTRAÇÃO - RPPS	PREVISÃO ATUALIZADA (e)	RECEITAS REALIZADAS Até o Bimestre (b)
Recetas Correntes	0,00	0,00
<b>TOTAL DAS RECEITAS DA ADMINISTRAÇÃO RPPS (XII)</b>	<b>0,00</b>	<b>0,00</b>

DESPESAS DA ADMINISTRAÇÃO - RPPS	DOTAÇÃO ATUALIZADA (c)	DESPESAS EMPENHADAS Até o Bimestre (d)	DESPESAS LIQUIDADAS Até o Bimestre (e)	DESPESAS PAGAS Até o Bimestre (f)	INSCRITAS EM RESTOS A PAGAR NÃO PROCESSADOS No Exercício (g)
Despesas Correntes (XIII)	0,00	0,00	0,00	0,00	0,00
Pessoal e Encargos Sociais	0,00	0,00	0,00	0,00	0,00
Demais Despesas Correntes	0,00	0,00	0,00	0,00	0,00
Despesas de Capital (XIV)	0,00	0,00	0,00	0,00	0,00
<b>TOTAL DAS DESPESAS DA ADMINISTRAÇÃO RPPS (XV) = (XIII + XIV)</b>	<b>0,00</b>	<b>0,00</b>	<b>0,00</b>	<b>0,00</b>	<b>0,00</b>
<b>RESULTADO DA ADMINISTRAÇÃO RPPS (XVI) = (XII - XV)</b>	<b>0,00</b>	<b>0,00</b>	<b>0,00</b>	<b>0,00</b>	<b>-</b>

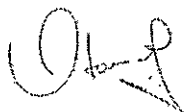
BENS E DIREITOS - ADMINISTRAÇÃO DO RPPS	SALDO ATUAL
Caixa e Equivalentes de Caixa	0,00
Investimentos e Aplicações	0,00
Outros Bens e Direitos	0,00

**BENEFÍCIOS PREVIDENCIÁRIOS MANTIDOS PELO TESOIRO**

RECEITAS PREVIDENCIÁRIAS (BENEFÍCIOS MANTIDOS PELO TESOIRO)	PREVISÃO ATUALIZADA (a)	RECEITAS REALIZADAS Até o Bimestre (b)			
Contribuições dos Servidores	0,00	0,00			
Demais Receitas Previdenciárias	0,00	0,00			
<b>TOTAL DAS RECEITAS (BENEFÍCIOS MANTIDOS PELO TESOIRO) (XVII)</b>	<b>0,00</b>	<b>0,00</b>			

DESPESAS PREVIDENCIÁRIAS (BENEFÍCIOS MANTIDOS PELO TESOIRO)	DOTAÇÃO ATUALIZADA (c)	DESPESAS EMPENHADAS Até o Bimestre (d)	DESPESAS LIQUIDADAS Até o Bimestre (e)	DESPESAS PAGAS Até o Bimestre (f)	INSCRITAS EM RESTOS A PAGAR NÃO PROCESSADOS No Exercício (g)
Aposentadorias	0,00	0,00	0,00	0,00	0,00
Pensões	0,00	0,00	0,00	0,00	0,00
Outras Despesas Previdenciárias	0,00	0,00	0,00	0,00	0,00
<b>TOTAL DAS DESPESAS (BENEFÍCIOS MANTIDOS PELO TESOIRO) (XVIII)</b>	<b>0,00</b>	<b>0,00</b>	<b>0,00</b>	<b>0,00</b>	<b>0,00</b>
<b>RESULTADO DOS BENEFÍCIOS MANTIDOS PELO TESOIRO (XIX) = (XVII - XVIII)</b>	<b>0,00</b>	<b>0,00</b>	<b>0,00</b>	<b>0,00</b>	<b>-</b>




OTONIEL NASCIMENTO TEIXEIRA  
 Prefeito  
 Mat. 67341



ROBERTO MARDEN LUCENA  
 Secretário da Fazenda  
 Mat. 67343



VERSIANY DE PAULA MOREIRA ROQUE  
 Controlador(a) Geral do Município



BARTOLOMEU PINTO DA SILVA  
 Contador(a)  
 CRC-041320/O-7

**-- PREFEITURA MUNICIPAL DE BARREIRAS**  
**RELATÓRIO RESUMIDO DA EXECUÇÃO ORÇAMENTÁRIA**  
**DEMONSTRATIVO DOS RESULTADOS PRIMÁRIO E NOMINAL**  
**ORÇAMENTOS FISCAL E DA SEGURIDADE SOCIAL**  
**MAIO - JUNHO DE 2025 / MAIO - JUNHO**

RREO - Anexo 6 (LRF, art 53, inciso III)

Em reais

RECEITAS PRIMARIAS	PREVISÃO ATUALIZADA	Até o Bimestre/2025
		RECEITAS REALIZADAS (a)
RECEITAS CORRENTES (EXCETO FONTES RPPS) (I)	891.440.118,39	462.809.148,59
Impostos, Taxas e Contribuições de Melhoria	163.454.203,83	88.054.721,57
IPTU	17.060.768,80	10.791.119,21
ISS	65.615.324,57	32.336.163,46
ITBI	26.068.922,56	13.058.959,30
IRRF	41.001.720,71	23.145.785,78
Outros Impostos, Taxas e Contribuições de Melhoria	13.707.467,19	8.722.693,82
Contribuições	13.808.703,36	7.169.581,10
Receita Patrimonial	12.339.139,93	9.181.134,14
Aplicações Financeiras (II)	4.074.171,25	3.338.806,51
Outras Receitas Patrimoniais	8.264.968,68	5.842.327,63
Transferências Correntes	699.408.486,44	355.104.629,65
Cota-Parte do FPM	165.536.200,00	81.585.980,53
Cota-Parte do ICMS	170.180.128,00	79.702.231,37
Cota-Parte do IPVA	26.880.000,00	15.236.734,93
Cota-Parte do ITR	5.528.400,00	1.084.913,23
Transferências da LC 61/1989	948.693,60	585.121,27
Transferências do FUNDEB	191.100.178,00	110.353.747,44
Outras Transferências Correntes	139.234.886,84	66.555.900,88
Demais Receitas Correntes	2.429.584,83	3.299.082,13
Outras Receitas Financeiras (III)	0,00	0,00
Receitas Correntes Restantes	2.429.584,83	3.299.082,13
RECEITAS PRIMÁRIAS CORRENTES (EXCETO FONTES RPPS) (IV) = [I - (II + III)]	887.365.947,14	459.470.342,08
RECEITAS PRIMÁRIAS CORRENTES (COM FONTES RPPS) (V)	0,00	0,00
RECEITAS NÃO PRIMÁRIAS CORRENTES (COM FONTES RPPS) (VI)	0,00	0,00
RECEITAS DE CAPITAL (EXCETO FONTES RPPS) (VII)	20.704.081,61	0,00
Operações de Crédito (VIII)	10.000.000,00	0,00
Amortização de Empréstimos (IX)	0,00	0,00
Alienação de Bens	1.700.000,00	0,00
Receitas de Alienação de Investimentos Temporários(X)	0,00	0,00
Receitas de Alienação de Investimentos Permanentes(XI)	0,00	0,00
Outras Alienações de Bens	1.700.000,00	0,00
Transferências de Capital	9.004.081,61	0,00
Convênios	7.963.879,61	0,00
Outras Transferências de Capital	1.040.202,00	0,00
Outras Receitas de Capital	0,00	0,00
Outras Receitas de Capital Não Primárias (XII)	0,00	0,00
Outras Receitas de Capital Primárias	0,00	0,00
RECEITAS PRIMÁRIAS DE CAPITAL (EXCETO FONTES RPPS) (XIII) = [VII - (VIII + IX + X + XI + XII)]	10.704.081,61	0,00
RECEITAS PRIMÁRIAS DE CAPITAL (COM FONTES RPPS) (XIV)	0,00	0,00
RECEITAS NÃO PRIMÁRIAS DE CAPITAL (COM FONTES RPPS) (XV)	0,00	0,00
RECEITA PRIMÁRIA TOTAL (XVI) = (IV + V + XIII + XIV)	898.070.028,75	459.470.342,08
RECEITA PRIMÁRIA TOTAL (EXCETO FONTES RPPS) (XVII) = (IV + XIII)	898.070.028,75	459.470.342,08

**PREFEITURA MUNICIPAL DE BARREIRAS**  
**RELATÓRIO RESUMIDO DA EXECUÇÃO ORÇAMENTÁRIA**  
**DEMONSTRATIVO DOS RESULTADOS PRIMÁRIO E NOMINAL**  
**ORÇAMENTOS FISCAL E DA SEGURIDADE SOCIAL**  
**MAIO - JUNHO DE 2025 / MAIO - JUNHO**

RREO - Anexo 6 (LRF, art 53, inciso III)

Em reais

DESPESAS PRIMARIAS	DOTAÇÃO ATUALIZADA	Até o Bimestre/2025					
		DESPESAS EMPENHADAS	DESPESAS LIQUIDADAS	DESPESAS PAGAS (a)	RESTOS PAGAR PROCESSADOS PAGOS (b)	RESTOS PAGAR NÃO PROCESSADOS	
						LIQUIDADOS	PAGOS (c)
DÉSPESAS CORRENTES (EXCETO FONTES RPPS)(XVIII)	745.688.752,03	538.577.105,61	360.299.909,59	349.839.754,12	15.013.717,21	105.024,84	105.024,84
Pessoal e Encargos Sociais	427.438.578,44	363.131.805,05	219.993.213,37	219.951.464,54	5.809.520,18	0,00	0,00
Juros e Encargos da Dívida (XIX)	150.000,00	0,00	0,00	0,00	0,00	0,00	0,00
Outras Despesas Correntes	318.100.173,59	175.445.300,56	140.306.696,22	129.888.289,58	9.204.197,03	105.024,84	105.024,84
Transferências Constitucionais e Legais	0,00	0,00	0,00	0,00	0,00	0,00	0,00
Demais Despesas Correntes	318.100.173,59	175.445.300,56	140.306.696,22	129.888.289,58	9.204.197,03	105.024,84	105.024,84
DÉSPESAS PRIMÁRIAS CORRENTES (EXCETO FONTES RPPS) (XX) = (XVIII - XIX)	745.538.752,03	538.577.105,61	360.299.909,59	349.839.754,12	15.013.717,21	105.024,84	105.024,84
DÉSPESAS PRIMÁRIAS CORRENTES (COM FONTES RPPS) (XXI)	0,00	0,00	0,00	0,00	0,00	0,00	0,00
DÉSPESAS NÃO PRIMÁRIAS CORRENTES (COM FONTES RPPS) (XXII)	0,00	0,00	0,00	0,00	0,00	0,00	0,00
DÉSPESAS DE CAPITAL (EXCETO FONTES RPPS) (XXIII)	189.057.863,45	87.363.399,07	67.430.393,79	65.600.807,37	4.032.222,19	243.110,00	219.170,00
Investimento	84.061.863,45	23.075.300,32	19.121.672,20	17.292.085,58	4.032.222,19	243.110,00	219.170,00
Inversões Financeiras	7.040.000,00	1.520.000,00	826.146,60	826.146,60	0,00	0,00	0,00
Concessão de Empréstimos e Financiamentos (XXIV)	0,00	0,00	0,00	0,00	0,00	0,00	0,00
Aquisição de Título de Capital já Integralizado (XXV)	0,00	0,00	0,00	0,00	0,00	0,00	0,00
Aquisição de Título de Crédito (XXVI)	0,00	0,00	0,00	0,00	0,00	0,00	0,00
Demais Inversões Financeiras	7.040.000,00	1.520.000,00	826.146,60	826.146,60	0,00	0,00	0,00
Amortização da Dívida (XXVII)	77.956.000,00	62.768.098,75	47.482.574,99	47.482.574,99	0,00	0,00	0,00
DÉSPESAS PRIMÁRIAS DE CAPITAL (EXCETO FONTES RPPS) (XXVIII) = [XXIII - (XXIV + XXV + XXVI + XXVII)]	91.101.863,45	24.595.300,32	19.947.818,80	18.118.232,38	4.032.222,19	243.110,00	219.170,00
RESERVA DE CONTINGÊNCIA (XXIX)	4.000.000,00	0,00	0,00	0,00	0,00	0,00	0,00
DÉSPESAS PRIMÁRIAS DE CAPITAL (COM FONTES RPPS) (XXX)	0,00	0,00	0,00	0,00	0,00	0,00	0,00
DÉSPESAS NÃO PRIMÁRIAS DE CAPITAL (COM FONTES RPPS) (XXXI)	0,00	0,00	0,00	0,00	0,00	0,00	0,00
DÉSPESA PRIMÁRIA TOTAL (XXXII) = (XX + XXI + XXVIII + XXIX + XXX)	840.640.615,48	563.172.405,93	380.247.728,39	367.957.986,50	19.045.939,40	348.134,84	324.194,84
DÉSPESA PRIMÁRIA TOTAL (EXCETO FONTES RPPS) (XXXIII) = (XX + XXVIII + XXIX)	840.640.615,48	563.172.405,93	380.247.728,39	367.957.986,50	19.045.939,40	348.134,84	324.194,84
<b>RESULTADO PRIMÁRIO (COM RPPS) - Acima da Linha (XXXIV) = [XVla - (XXXIIa + XXXIIb + XXXIIc)]</b>				72.142.221,34			
<b>RESULTADO PRIMÁRIO (SEM RPPS) - Acima da Linha (XXXV) = [XVIIa - (XXXIIIa + XXXIIIb + XXXIIIc)]</b>				72.142.221,34			
<b>META FISCAL PARA O RESULTADO PRIMÁRIO</b>				<b>VALOR CORRENTE</b>			
Meta fixada no Anexo de Metas Fiscais da LDO para o exercício de referência				52.691.516,96			
<b>JUROS NOMINAIS</b>				<b>Até o Bimestre/2025</b>			
				<b>VALOR INCORRIDO</b>			
Juros, Encargos e Variações Monetárias Ativos (Exceto RPPS) (XXXVI)				3.338.806,51			
Juros, Encargos e Variações Monetárias Passivos (Exceto RPPS) (XXXVII)				0,00			
<b>RESULTADO NOMINAL (SEM RPPS) - Acima da Linha (XXXVIII) = XXXV + (XXXVI - XXXVII)</b>				-75.481.027,85			

**PREFEITURA MUNICIPAL DE BARREIRAS**  
**RELATÓRIO RESUMIDO DA EXECUÇÃO ORÇAMENTÁRIA**  
**DEMONSTRATIVO DOS RESULTADOS PRIMÁRIO E NOMINAL**  
**ORÇAMENTOS FISCAL E DA SEGURIDADE SOCIAL**  
**MAIO - JUNHO DE 2025 / MAIO - JUNHO**

RREO - Anexo 6 (LRF, art 53, inciso III)

Em reais

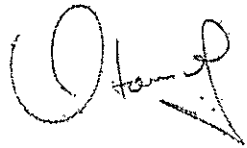
<b>ABAIXO DA LINHA</b>	
<b>CÁLCULO DO RESULTADO NOMINAL</b>	<b>SALDO</b>
	Em 31/12/2024
	Em 3º Bimestre
DÍVIDA CONSOLIDADA (XXXIX)	851.127.589,50
DEDUÇÕES (XL)	13.634.624,92
Disponibilidade de Caixa	13.634.624,92
Disponibilidade de Caixa Bruta	36.838.419,13
(-) Restos a Pagar Processados (XLI)	19.738.702,87
(-) Depósitos Resituíveis e Valores Vinculados	3.465.091,34
Demais Haveres Financeiros	0,00
DÍVIDA CONSOLIDADA LÍQUIDA (XLII) = (XXXIX - XL)	837.492.964,58
<b>RESULTADO NOMINAL (SEM RPPS) - Abaixo da Linha (XLIII) = (XLIIa - XLIIb)</b>	<b>80.609.156,94</b>
<b>META FISCAL PARA O RESULTADO NOMINAL</b>	<b>VALOR CORRENTE</b>
Meta fixada no Anexo de Metas Fiscais da LDO para o exercício de referência	-149.926.554,49
<b>AJUSTE METODOLÓGICO</b>	<b>Até o Bimestre/2025</b>
VARIAÇÃO DO SALDO DE RPP (XLIV) = (XLIIb - XLIIa)	-19.045.939,40
RECEITA DE ALIENAÇÃO DE INVESTIMENTOS PERMANENTES (XLV) = (XI)	0,00
VARIAÇÃO CAMBIAL (XLVI)	0,00
VARIAÇÃO DO SALDO DE PRECATÓRIOS INTEGRANTES DA DC (XLVII)	0,00
VARIAÇÃO DO SALDO DAS DEMAIS OBRIGAÇÕES INTEGRANTES DA DC (XLVIII)	0,00
OUTROS AJUSTES (XLIX)	0,00
<b>RESULTADO NOMINAL (SEM RPPS) AJUSTADO - Abaixo da Linha (L) = [XLIII + (XLIV - XLV +</b>	<b>61.563.217,54</b>
<b>RESULTADO PRIMÁRIO (SEM RPPS) - Abaixo da Linha (LI) = (L) - (XXXVI - XXXVII)</b>	<b>58.224.411,03</b>
<b>INFORMAÇÕES ADICIONAIS</b>	<b>PREVISÃO</b>
SALDO DE EXERCÍCIOS ANTERIORES	0,00
Recursos Arrecadados em Exercícios Anteriores - RPPS	0,00
Superávit Financeiro Utilizado para Abertura e Reabertura de Créditos Adicionais	0,00
RESERVA ORÇAMENTÁRIA DO RPPS	0,00

**PREFEITURA MUNICIPAL DE BARREIRAS**  
**RELATÓRIO RESUMIDO DA EXECUÇÃO ORÇAMENTÁRIA**  
**DEMONSTRATIVO DOS RESULTADOS PRIMÁRIO E NOMINAL**  
**ORÇAMENTOS FISCAL E DA SEGURIDADE SOCIAL**  
**MAIO - JUNHO DE 2025 / MAIO - JUNHO**

RREO - Anexo 6 (LRF, art 53, inciso III)

Em reais

FONTE: Sistema de Contabilidade Pública, Unidade Responsável: PREFEITURA MUNICIPAL DE BARREIRAS



---

**OTONIEL NASCIMENTO TEIXEIRA**  
Prefeito  
Mat. 67341




---

**ROBERTO MARDEN LUCENA**  
Secretário da Fazenda  
Mat. 67343



---

**VERSIANY DE PAULA MOREIRA ROQUE**  
Controlador(a) Geral do Município



---

**BARTOLOMEU PINTO DA SILVA**  
Contador(a)  
CRC-041320/O-7

**PREFEITURA MUNICIPAL DE BARREIRAS**  
**RELATÓRIO RESUMIDO DA EXECUÇÃO ORÇAMENTÁRIA**  
**DEMONSTRATIVO DOS RESTOS A PAGAR POR PODER E ÓRGÃO**  
 ORÇAMENTOS FISCAL E DA SEGURIDADE SOCIAL  
 JANEIRO A JUNHO 2025/ BIMESTRE MAIO - JUNHO

LRP, Art. 53, Inciso V - Anexo IX (Portaria STN Nº 462)

R\$ 1,00

PODER / ÓRGÃO	RESTOS A PAGAR PROCESSADOS E NÃO PROCESSADOS LIQUIDADOS EM EXERCÍCIOS ANTERIORES					RESTOS A PAGAR NÃO PROCESSADOS					Saldo Total (a+b)	
	Inscritos		Pagos	Cancelados	Saldo (a)	Inscritos		Liquidados	Pagos	Cancelados		Saldo (b)
	Em Exercícios Anteriores	Em 31 de dezembro de 2024				Em Exercícios Anteriores	Em 31 de dezembro de 2024					
<b>RESTOS A PAGAR (EXCETO INTRA-ORÇAMENTÁRIOS) (I)</b>	<b>63.199,80</b>	<b>19.675.503,07</b>	<b>19.045.939,40</b>	-	<b>692.763,47</b>	-	<b>336.863,73</b>	<b>324.194,84</b>	<b>324.194,84</b>	-	<b>12.668,89</b>	<b>705.432,36</b>
<b>PODER EXECUTIVO</b>	<b>63.199,80</b>	<b>19.675.503,07</b>	<b>19.045.939,40</b>	-	<b>692.763,47</b>	-	<b>321.491,32</b>	<b>308.822,43</b>	<b>308.822,43</b>	-	<b>12.668,89</b>	<b>705.432,36</b>
FUNDO MUN PROTEÇÃO E DEF. DOS DIREITOS	0,00	178,71	178,71	-	-	-	-	-	-	-	-	-
FUNDO MUNICIPAL DE ASSISTENCIA SOCIAL		56.111,99	56.111,99	-	-		300.872,43	300.842,43	300.842,43	-	30,00	30,00
FUNDO MUNICIPAL DE EDUCAÇÃO	25.520,00	3.817.395,87	3.673.704,59	-	169.211,28						-	169.211,28
FUNDO MUNICIPAL DE SAÚDE DE BARREIRAS	968,97	8.774.799,46	8.635.731,43	-	140.037,00		7.980,00	7.980,00	7.980,00	-	-	140.037,00
FUNDO MUNICIPAL DO MEIO AMBIENTE	0,00			-	-		12.638,89				12.638,89	12.638,89
FUNDO MUNICIPAL PENITENCIÁRIO	0,00			-	-						-	-
PREFEITURA MUNICIPAL DE BARREIRAS	36.710,83	7.027.017,04	6.680.212,68	-	383.515,19						-	383.515,19
PODER LEGISLATIVO	0,00	0,00	0,00	0,00	0,00	0,00	15.372,41	15372,41	15372,41	0,00	-	0,00
CÂMARA MUNICIPAL DE BARREIRAS	0,00	0,00	0,00	0,00	0,00	0,00	15.372,41	15.372,41	15372,41	0,00	-	0,00
<b>RESTOS A PAGAR (INTRA-ORÇAMENTÁRIOS) (II)</b>	<b>0,00</b>	<b>0,00</b>	<b>0,00</b>	<b>0,00</b>	<b>0,00</b>	<b>0,00</b>	<b>-</b>	<b>0,00</b>	<b>0,00</b>	<b>0,00</b>	<b>0,00</b>	<b>0,00</b>
<b>TOTAL (III) = (I+II)</b>	<b>63.199,80</b>	<b>19.675.503,07</b>	<b>19.045.939,40</b>	<b>-</b>	<b>692.763,47</b>	<b>-</b>	<b>336.863,73</b>	<b>324.194,84</b>	<b>324.194,84</b>	<b>-</b>	<b>12.668,89</b>	<b>705.432,36</b>

FONTE: PREFEITURA MUNICIPAL DE BARREIRAS

OTONIEL NASCIMENTO TEIXEIRA  
 Prefeito  
 Mat. 67341

ROBERTO MARDEN LUCENA  
 Secretário da Fazenda  
 Mat. 67343

VERSIANY DE PAULA MOREIRA ROQUE  
 Controlador(a) Geral do Município

BARTOLOMEU PINTO DA SILVA  
 Contador(a)  
 CRC-041320/O-7

**PREFEITURA MUNICIPAL DE BARKEIRAS**  
**RELATÓRIO RESUMIDO DA EXECUÇÃO ORÇAMENTÁRIA**  
**DEMONSTRATIVO DAS RECEITAS E DESPESAS COM MANUTENÇÃO E DESENVOLVIMENTO DO ENSINO - MDE**  
**ORÇAMENTOS FISCAL E DA SEGURIDADE SOCIAL**  
**JANEIRO A JUNHO 2025/ BIMESTRE MAIO - JUNHO**

RREO - Anexo 8 (LDB, art 72)

R\$ 1,00

**RECEITAS RESULTANTE DE IMPOSTOS (Arts.212 e 212-A da Constituição Federal)**

RECEITA RESULTANTE DE IMPOSTOS	PREVISÃO ATUALIZADA (a)	RECEITAS REALIZADAS Até o Bimestre (b)
<b>1- RECEITA DE IMPOSTOS</b>	149.746.736,64	79.332.027,75
1.1- Receita Resultante do Imposto sobre a Propriedade Predial e Territorial Urbana - IPTU	17.060.768,80	10.791.119,21
1.2- Receita Resultante do Imposto sobre Transmissão Inter Vivos - ITBI	26.068.922,56	13.058.959,30
1.3- Receita Resultante do Impostos sobre Serviços de Qualquer Natureza - ISS	65.615.324,57	32.336.163,46
1.4- Receita Resultante do Imposto de Renda Retido na Fonte - IRRF	41.001.720,71	23.145.785,78
<b>2- RECEITA DE TRANSFERÊNCIAS CONSTITUCIONAIS E LEGAIS</b>	457.457.727,00	222.597.444,87
2.1- Cota-Parte - FPM	203.036.200,00	101.982.475,08
2.1.1- Parcela referente à CF, art. 159, I, alínea b	187.500.000,00	101.982.475,08
2.1.2- Parcela referente à CF, art. 159, I, alínea d e e	15.536.200,00	0,00
2.2- Cota-Parte - ICMS	212.725.160,00	99.627.789,06
2.3- Cota-Parte IPI-Exportação	1.185.867,00	585.121,27
2.4- Cota-Parte ITR	6.910.500,00	1.356.141,45
2.5- Cota-Parte IPVA	33.600.000,00	19.045.918,01
2.6- Cota-Parte IOF-Ouro	0,00	0,00
2.7- Outras Transferências ou Compensações Financeiras Provenientes de Impostos e Transferências Constit	0,00	0,00
<b>3- TOTAL DA RECEITA RESULTANTE DE IMPOSTOS (1 + 2)</b>	607.204.463,64	301.929.472,62
<b>4- TOTAL DESTINADO AO FUNDEB - equivalente a 20% DE ((2.1.1) + (2.2) + (2.3) + (2.4) + (2.5) + (2.7))</b>	88.384.305,40	44.519.488,97
<b>5- VALOR MÍNIMO A SER APLICADO ALÉM DO VALOR DESTINADO AO FUNDEB - 5% DE ((2.1.1) + (2.2) + (2.3) + (2.4) + (2.5) + (2.7)) + 25% DE ((1.1) + (1.2) + (1.3) + (1.4) + (2.1.2) + (2.6))</b>	63.416.810,51	30.962.879,18

**FUNDEB**

RECEITAS RECEBIDAS DO FUNDEB NO EXERCÍCIO	PREVISÃO ATUALIZADA (a)	RECEITAS REALIZADAS Até o Bimestre (b)
<b>6- TOTAL DAS RECEITAS DO FUNDEB RECEBIDAS</b>	191.612.124,50	110.999.586,14
6.1- FUNDEB - Impostos e Transferências de Impostos	124.112.644,50	68.936.437,08
6.1.1- Principal	123.600.698,00	68.289.598,38
6.1.2- Rendimentos de Aplicação Financeira	511.946,50	645.838,70
6.1.3- Ressarcimento de recursos do Fundeb	0,00	0,00
6.2- FUNDEB - Complementação da União - VAAF	42.270.680,00	25.173.225,88
6.2.1- Principal	42.270.680,00	25.173.225,88
6.2.2- Rendimentos de Aplicação Financeira	0,00	0,00
6.2.3- Ressarcimento de recursos do Fundeb	0,00	0,00
6.3- FUNDEB - Complementação da União - VAAF	18.785.000,00	15.950.652,65
6.3.1- Principal	18.785.000,00	15.950.652,65
6.3.2- Rendimentos de Aplicação Financeira	0,00	0,00
6.3.3- Ressarcimento de recursos do Fundeb	0,00	0,00
6.4- FUNDEB - Complementação da União - VAAR	6.443.800,00	940.270,53
6.4.1- Principal	6.443.800,00	940.270,53
6.4.2- Rendimentos de Aplicação Financeira	0,00	0,00
6.4.3- Ressarcimento de recursos do Fundeb	0,00	0,00
<b>7- RESULTADO LÍQUIDO DAS TRANSFERÊNCIAS DO FUNDEB (6.1.1 - 4)</b>	35.216.392,60	23.770.109,41

RECURSOS RECEBIDOS EM EXERCÍCIOS ANTERIORES E NÃO UTILIZADOS (SUPERÁVIT)

VALOR

<b>8- TOTAL DOS RECURSOS DE SUPERÁVIT</b>	0,00
8.1- SUPERÁVIT DO EXERCÍCIO IMEDIATAMENTE ANTERIOR	0,00
8.2- SUPERÁVIT RESIDUAL DE OUTROS EXERCÍCIOS	0,00
<b>9- TOTAL DOS RECURSOS DO FUNDEB DISPONÍVEIS PARA UTILIZAÇÃO (6 + 8)</b>	110.999.586,14

DESPESAS COM RECURSOS DO FUNDEB (Por Subfunção)	DOTAÇÃO ATUALIZADA (c)	DESPESAS EMPENHADAS Até o Bimestre (d)	DESPESAS LIQUIDADAS Até o Bimestre	DESPESAS PAGAS Até o Bimestre	INSCRITAS EM RESTOS A PAGAR NÃO PROCESSADOS (g)
<b>10- TOTAL DAS DESPESAS COM RECURSOS DO FUNDEB</b>	188.988.624,50	146.810.306,86	99.975.147,38	99.558.767,06	0,00
10.1- PROFISSIONAIS DA EDUCAÇÃO BÁSICA	127.904.389,79	121.014.308,04	83.145.248,43	83.145.248,43	0,00
10.1.1- Educação Infantil	28.040.389,79	21.215.500,00	14.988.112,66	14.988.112,66	0,00
10.1.2- Ensino Fundamental	98.512.000,00	98.447.808,04	66.845.870,32	66.845.870,32	0,00
10.1.3- Educação de Jovens e Adultos	1.352.000,00	1.351.000,00	1.311.263,45	1.311.263,45	0,00
10.1.4- Educação Especial	0,00	0,00	0,00	0,00	0,00
10.1.5- Administração Geral	0,00	0,00	0,00	0,00	0,00
10.2- OUTRAS DESPESAS	61.084.234,71	25.795.998,82	16.829.900,95	16.413.520,63	0,00
10.2.1- Educação Infantil	8.904.471,00	643.780,10	357.526,36	357.526,36	0,00
10.2.2- Ensino Fundamental	51.227.763,71	24.201.218,72	15.760.834,27	15.344.453,95	0,00
10.2.3- Educação de Jovens e Adultos	952.000,00	951.000,00	711.540,32	711.540,32	0,00
10.2.4- Educação Especial	0,00	0,00	0,00	0,00	0,00
10.2.5- Administração Geral	0,00	0,00	0,00	0,00	0,00
10.2.6- Transporte (Escolar)	0,00	0,00	0,00	0,00	0,00
10.2.7- Outras	0,00	0,00	0,00	0,00	0,00

## INDICADORES DO FUNDEB

DESPESAS CUSTEADAS COM RECEITAS DO FUNDEB RECEBIDAS NO EXERCÍCIO	DESPESAS EMPENHADAS	DESPESAS LIQUIDADAS	DESPESAS PAGAS	INSCRITAS EM RESTOS A PAGAR NÃO PROCESSADOS	INSCRITAS EM RESTOS A PAGAR NÃO PROCESSADOS SEM DISPONIBILIDADE DE CAIXA	DESPESAS LIQUIDADAS/EMPENHADAS EM VALOR SUPERIOR AO TOTAL DAS RECEITAS RECEBIDAS NO EXERCÍCIO (i)
	Até o Bimestre	Até o Bimestre	Até o Bimestre	(g)	(h)	(i)
	(d)	(e)	(f)			
11- TOTAL DAS DESPESAS CUSTEADAS COM RECURSOS DO FUNDEB RECEBIDAS NO EXERCÍCIO	146.810.306,86	99.975.147,38	99.558.787,08	0,00	0,00	0,00
11.1- Total das Despesas custeadas com FUNDEB - Impostos e Transferências de Impostos	102.915.863,24	68.662.840,53	68.662.840,53	0,00	0,00	0,00
11.2- Total das Despesas custeadas com FUNDEB - Complementação da União - VAAF	30.641.808,04	20.483.789,96	20.483.789,96	0,00	0,00	0,00
11.3- Total das Despesas custeadas com FUNDEB - Complementação da União - VAAT	11.571.087,08	9.469.981,69	9.053.601,37	0,00	0,00	0,00
11.4- Total das Despesas custeadas com FUNDEB - Complementação da União - VAAR	1.681.548,50	1.358.535,20	1.358.535,20	0,00	0,00	418.264,67
12- TOTAL DAS DESPESAS DO FUNDEB COM PROFISSIONAIS DA EDUCAÇÃO BÁSICA	121.014.308,04	83.145.246,43	83.145.246,43	0,00	0,00	
13- TOTAL DAS DESPESAS CUSTEADAS COM FUNDEB - COMPLEMENTAÇÃO DA UNIÃO - VAAT APLICAE	9.337.800,00	8.806.867,46	8.806.867,46	0,00	0,00	
14- TOTAL DAS DESPESAS CUSTEADAS COM FUNDEB - COMPLEMENTAÇÃO DA UNIÃO - VAAT APLICAE	583.287,08	582.287,08	165.906,78	0,00	0,00	

INDICADORES - Art. 212-A, Inciso XI e 3º - Constituição Federal	VALOR EXIGIDO	VALOR APLICADO	VALOR CONSIDERADO APÓS DEDUÇÕES	% APLICADO
	(j)	(k)	(l)	(m)
15- MÍNIMO DE 70% DO FUNDEB NA REMUNERAÇÃO DOS PROFISSIONAIS DA EDUCAÇÃO BÁSICA	77.041.520,93	83.145.246,43	83.145.246,43	75,69
16- PERCENTUAL DA COMPLEMENTAÇÃO DA UNIÃO AO FUNDEB - VAAT NA EDUCAÇÃO INFANTIL (INI)	7.975.326,32	8.806.867,46	8.806.867,46	55,21
17- MÍNIMO DE 15% DA COMPLEMENTAÇÃO DA UNIÃO AO FUNDEB - VAAT EM DESPESAS DE CAPITAL	2.392.597,90	582.287,08	582.287,08	3,65

INDICADOR - Art.25, § 3º - Lei nº 14.113, de 2020 - (Aplicação do Superávit de Exercício Anterior)	VALOR MÁXIMO PERMITIDO	VALOR NÃO APLICADO	VALOR NÃO APLICADO APÓS AJUSTE	VALOR NÃO APLICADO EXCEDENTE AO MÁXIMO PERMITIDO	% APLICADO
	(n)	(o)	(p)	(q)	(r)
18- TOTAL DA RECEITA RECEBIDA E NÃO APLICADA NO EXERCÍCIO	11.099.958,61	11.024.438,76	11.024.438,76	0,00	9,93

INDICADOR - Art.25, § 3º - Lei nº 14.113, de 2020 - (Aplicação do Superávit de Exercício Anterior)	VALOR DE SUPERÁVIT PERMITIDO NO EXERCÍCIO ANTERIOR	VALOR NÃO APLICADO NO EXERCÍCIO ANTERIOR	VALOR DE SUPERÁVIT APLICADO ATÉ O PRIMEIRO QUADRIMESTRE	VALOR APLICADO APÓS O PRIMEIRO QUADRIMESTRE	VALOR TOTAL DE SUPERÁVIT NÃO APLICADO ATÉ O FINAL DO EXERCÍCIO	VALOR APLICADO ATÉ O PRIMEIRO QUADRIMESTRE QUE INTEGRARA O LIMITE CONSTITUCIONAL (s)
	(s)	(t)	(u)	(v)	(w)	(x)
19- TOTAL DAS DESPESAS CUSTEADAS COM SUPERÁVIT DO FUNDEB	0,00	0,00	0,00	0,00	0,00	0,00
19.1- Total das Despesas custeadas com FUNDEB - Impostos e Transferências de Impostos	0,00	0,00	0,00	0,00	0,00	0,00
19.2- Total das Despesas custeadas com FUNDEB - Complementação da União (VAAF + VAAT + VAAR)	0,00	0,00	0,00	0,00	0,00	0,00

## DESPESAS COM MANUTENÇÃO E DESENVOLVIMENTO DO ENSINO - MDE - CUSTEADAS COM RECEITA DE IMPOSTOS (EXCETO FUNDEB)

DESPESAS COM AÇÕES TÍPICAS DE MDE - RECEITAS DE IMPOSTOS EXCETO FUNDEB (Por Subfunção)	DOTAÇÃO ATUALIZADA	DESPESAS EMPENHADAS Até o Bimestre	DESPESAS LIQUIDADAS Até o Bimestre	DESPESAS PAGAS Até o Bimestre	INSCRITAS EM RESTOS A PAGAR NÃO PROCESSADOS
	(c)	(d)	(e)	(f)	(g)
20- TOTAL DAS DESPESAS COM AÇÕES TÍPICAS DE MDE CUSTEADAS COM RECEITAS DE IMPOSTOS	152.612.037,28	42.178.598,15	26.551.608,29	26.495.263,99	0,00
20.1- Educação Infantil	6.723.007,00	3.214.558,76	1.916.377,70	1.909.884,30	0,00
20.2- Ensino Fundamental	46.185.555,28	25.283.895,32	15.673.426,52	15.623.575,62	0,00
20.3- Educação de Jovens e Adultos	1.066.000,00	818.380,00	567.380,00	567.380,00	0,00
20.4- Educação Especial	1.430.000,00	1.000,00	0,00	0,00	0,00
20.5- Administração Geral	15.565.475,00	12.709.614,89	8.251.746,14	8.251.746,14	0,00
20.6- Transporte (Escolar)	271.000,00	4.500,00	0,00	0,00	0,00
20.7- Outras	61.371.000,00	146.449,18	142.677,93	142.677,93	0,00

## DESPESAS COM MANUTENÇÃO E DESENVOLVIMENTO DO ENSINO - MDE - CUSTEADAS COM RECEITA DE IMPOSTOS E COM RECURSOS DO FUNDEB

DESPESAS COM AÇÕES TÍPICAS DE MDE - RECEITAS DE IMPOSTOS FUNDEB (Por Área de Atuação)	DOTAÇÃO ATUALIZADA	DESPESAS EMPENHADAS Até o Bimestre	DESPESAS LIQUIDADAS Até o Bimestre	DESPESAS PAGAS Até o Bimestre	INSCRITAS EM RESTOS A PAGAR NÃO PROCESSADOS
	(c)	(d)	(e)	(f)	(g)
21- TOTAL DAS DESPESAS COM AÇÕES TÍPICAS DE MDE CUSTEADAS COM RECEITAS DE IMPOSTOS	232.870.179,78	25.283.895,32	15.673.426,52	15.623.575,62	0,00
21.1- EDUCAÇÃO INFANTIL	36.944.860,79	0,00	0,00	0,00	0,00
21.1.1- Creche	36.944.860,79	0,00	0,00	0,00	0,00
21.1.2- Pré-escola	0,00	0,00	0,00	0,00	0,00
21.2- ENSINO FUNDAMENTAL	195.925.318,99	25.283.895,32	15.673.426,52	15.623.575,62	0,00

## APURAÇÃO DAS DESPESAS PARA FINS DE LIMITE MÍNIMO CONSTITUCIONAL

	VALOR
22- TOTAL DAS DESPESAS DE MDE CUSTEADAS COM RECURSOS DE IMPOSTOS = L20(d ou e)	26.551.608,29
23- TOTAL DAS RECEITAS TRANSFERIDAS AO FUNDEB = (L4)	44.519.488,97
24- (-) RECEITAS DO FUNDEB NÃO UTILIZADAS NO EXERCÍCIO, EM VALOR SUPERIOR A 10% = L18(q)	0,00
25- (-) SUPERÁVIT PERMITIDO NO EXERCÍCIO IMEDIATAMENTE ANTERIOR NÃO APLICADO NO EXERCÍCIO ATUAL = L19.(x)	0,00
26- (-) RESTOS A PAGAR NÃO PROCESSADOS INSCRITOS NO EXERCÍCIO SEM DISPONIBILIDADE FINANCEIRA DE RECURSOS DE IMPOSTOS	0,00
27- (-) CANCELAMENTO, NO EXERCÍCIO, DE RESTOS A PAGAR INSCRITOS COM DISPONIBILIDADE FINANCEIRA DE RECURSOS DE IMPOSTOS VINCULADOS AO ENSINO = (L30.1(af) + L30.2(af))	0,00
28- TOTAL DAS DESPESAS PARA FINS DE LIMITE (22 + 23) - (24 + 25 + 26 + 27)	71.071.097,26

## APURAÇÃO DO LIMITE MÍNIMO CONSTITUCIONAL

	VALOR EXIGIDO (z)	VALOR APLICADO (aa)	% APLICADO (ab)
29- APLICAÇÃO EM MDE SOBRE A RECEITA RESULTANTE DE IMPOSTOS	75.482.368,16	71.071.097,26	23,53

RESTOS A PAGAR INSCRITOS EM EXERCÍCIOS ANTERIORES DE DESPESAS CONSIDERADAS PARA CUMPRIMENTO DO LIMITE	SALDO INICIAL (ac)	RP LIQUIDADOS (ad)	RP PAGOS (ae)	RP CANCELADOS (af)	SALDO FINAL (ag)
30- RESTOS A PAGAR DE DESPESAS COM MDE	15.180.282,30	47.749,53	14.237.538,81	68.269,62	854.474,07
30.1 - Executadas com Recursos de Impostos e Transferências de Impostos	13.805.663,01	47.749,53	12.912.672,07	88.269,62	804.721,32
30.2 - Executadas com Recursos do FUNDEB - Impostos	992.739,37	0,00	942.986,82	0,00	49.752,75
30.3 - Executadas com Recursos do FUNDEB - Complementação da União (VAAT + VAAF + VAAR)	381.879,92	0,00	381.879,92	0,00	0,00

RECEITAS ADICIONAIS PARA FINANCIAMENTO DO ENSINO	RECEITAS RECEBIDAS	
	(a)	Até o Bimestre (b)
31- TOTAL DAS RECEITAS ADICIONAIS PARA FINANCIAMENTO DO ENSINO	21.214.957,46	11.360.262,69
31.1- RECEITA DE TRANSFERÊNCIAS DO FNDE (INCLUINDO RENDIMENTOS DE APLICAÇÃO FINANCE	19.965.202,46	10.524.881,52
31.1.1- Salário-Educação	12.193.080,00	7.693.552,69
31.1.2- PDDE	31.713,50	9.484,69
31.1.3- PNAE	3.421.181,00	2.263.549,82
31.1.4 - PNATE	1.202.507,00	393.747,73
31.1.5- Outras Transferências do FNDE	3.116.710,98	164.546,59
31.2- RECEITA DE TRANSFERÊNCIAS DE CONVÊNIO	144.755,00	251.240,57
31.3- RECEITA DE ROYALTIES DESTINADOS À EDUCAÇÃO	0,00	0,00
31.4- RECEITA DE OPERAÇÕES DE CRÉDITO VINCULADAS À EDUCAÇÃO	0,00	0,00
31.5- RECEITA DE PRECATÓRIOS - FUNDEF E FUNDEB	552.500,00	292.070,30
31.6- OUTRAS RECEITAS PARA FINANCIAMENTO DO ENSINO	552.500,00	292.070,30

OUTRAS DESPESAS COM EDUCAÇÃO ( Por Subfunção)	DOTAÇÃO ATUALIZADA	DESPESAS EMPENHADAS	DESPESAS LIQUIDADAS	DESPESAS PAGAS	INSCRITAS EM RESTOS A PAGAR NÃO PROCESSADOS
	(c)	Até o Bimestre (d)	Até o Bimestre (e)	Até o Bimestre (f)	(g)
32- TOTAL DAS OUTRAS DESPESAS COM EDUCAÇÃO	128.633.131,21	93.263.449,24	70.233.439,74	69.724.716,78	100,72
32.1- EDUCAÇÃO INFANTIL	3.027.274,98	178.735,28	154.572,86	154.572,86	0,00
32.2- ENSINO FUNDAMENTAL	12.340.207,50	4.519.022,33	3.616.065,34	3.107.342,38	0,00
32.3- ENSINO MÉDIO	0,00	0,00	0,00	0,00	0,00
32.4- ENSINO SUPERIOR	10.000,00	0,00	0,00	0,00	0,00
32.5- ENSINO PROFISSIONAL	0,00	0,00	0,00	0,00	0,00
32.6- EDUCAÇÃO DE JOVENS E ADULTOS	0,00	0,00	0,00	0,00	0,00
32.7- EDUCAÇÃO ESPECIAL	53.573,73	1.000,00	0,00	0,00	0,00
32.8- OUTRAS	113.202.075,00	88.564.691,63	66.462.801,54	66.462.801,54	0,00

TOTAL GERAL DAS DESPESAS COM EDUCAÇÃO	DOTAÇÃO ATUALIZADA	DESPESAS EMPENHADAS	DESPESAS LIQUIDADAS	DESPESAS PAGAS	INSCRITAS EM RESTOS A PAGAR NÃO PROCESSADOS
	(c)	Até o Bimestre (d)	Até o Bimestre (e)	Até o Bimestre (f)	(g)
33- TOTAL GERAL DAS DESPESAS COM EDUCAÇÃO (10 + 20 + 32)	368.325.045,64	263.852.821,74	183.478.025,55	182.003.535,46	100,81
33.1- Despesas Correntes	260.117.058,59	195.934.886,10	131.934.589,07	130.876.479,30	100,80
33.1.1- Pessoal Ativo	190.636.922,48	161.738.289,55	105.538.730,88	105.538.730,88	0,00
33.1.2- Pessoal Inativo	0,00	0,00	0,00	0,00	0,00
33.1.3- Transferências às instituições comunitárias, confessionais ou filantrópicas sem fins	3.799.280,00	3.123.941,43	2.290.870,58	2.290.870,68	0,00
33.1.4- Outras Despesas Correntes	65.680.856,11	31.072.445,12	24.104.987,51	23.046.877,74	0,00
33.2- Despesas de Capital	108.207.987,05	67.918.135,64	51.543.436,48	51.127.056,16	100,81
33.2.1- Transferências às instituições comunitárias, confessionais ou filantrópicas sem fins	0,00	0,00	0,00	0,00	0,00
33.2.2- Outras Despesas de Capital	108.207.987,05	67.918.135,64	51.543.436,48	51.127.056,16	0,00

CONTROLE DA DISPONIBILIDADE FINANCEIRA E CONCILIAÇÃO BANCÁRIA	FUNDEB	SALÁRIO EDUCAÇÃO
	(ah)	(ai)
34- DISPONIBILIDADE FINANCEIRA EM 31 DE DEZEMBRO DE 2024	1.212.273,03	608.838,30
35- (+) INGRESSO DE RECURSOS ATÉ O BIMESTRE (orçamentário)	110.999.586,14	7.693.552,69
36- (-) PAGAMENTOS EFETUADOS ATÉ O BIMESTRE (orçamentário e restos a pagar)	100.883.833,80	4.674.788,35
37- (=) DISPONIBILIDADE FINANCEIRA ATÉ O BIMESTRE	11.328.225,57	3.625.602,64
38- (+) AJUSTES POSITIVOS ( RETENÇÕES E OUTROS VALORES EXTRAORÇAMENTÁRIOS)	25.208.011,04	52.243,47
39- (-) AJUSTES NEGATIVOS (OUTROS VALORES EXTRAORÇAMENTÁRIOS)	28.965.587,96	52.242,47
40- (=) SALDO FINANCEIRO CONCILIADO (Saldo Bancário)	7.570.648,65	3.625.603,64

FONTE: Sistema de Contabilidade Pública, Unidade Responsável: PREFEITURA MUNICIPAL DE BARREIRAS  
1 SE RESULTADO LÍQUIDO DA TRANSFERÊNCIA (7) > 0 = ACRÉSCIMO RESULTANTE DAS TRANSFERÊNCIAS DO FUNDEB, SE RESULTADO LÍQUIDO DA TRANSFERÊNCIA (7) < 0 = DECRÉSCIMO RESULTANTE DAS TRANSFERÊNCIAS DO FUNDEB  
2 Limites mínimos anuais a serem cumpridos no encerramento do exercício.  
3 Art. 25, § 3º, Lei 14.113/2020: "Até 10% (dez por cento) dos recursos recebidos à conta dos Fundos, inclusive relativos à complementação da União, nos termos do § 2º do art. 16 desta Lei, poderão ser utilizados no primeiro quadrimestre do exercício imediatamente subsequente, mediante abertura de crédito adicional."  
4 Os valores referentes à parcela dos Restos a Pagar inscritos sem disponibilidade financeira vinculada à educação deverão ser informados somente no RREO do último bimestre do exercício  
5 Nos cinco primeiros bimestres do exercício o acompanhamento será feito com base na despesa liquidada. No último bimestre do exercício, o valor deverá corresponder ao total da despesa empenhada.  
6 As linhas representam áreas de atuação e não correspondem exatamente às subfunções da Função Educação. As despesas classificadas nas demais subfunções típicas e nas subfunções atípicas deverão ser rateadas para essas áreas de atuação.  
7 Valor inscrito em RPNP sem disponibilidade de caixa, que não deve ser considerado na apuração dos indicadores e limites  
8 Controle da execução de restos a pagar considerados no cumprimento do limite mínimo dos exercícios anteriores..

OTONIEL NASCIMENTO TEIXEIRA  
Prefeito  
Mat. 67341

ROBERTO MARDEN LUCENA  
Secretário da Fazenda  
Mat. 67343

VERSIANY DE PAULA MOREIRA ROQUE  
Controlador(a) Geral do Município

BARTOLOMEU PINTO DA SILVA  
Contador(a)  
CRC-041320/O-7

**PREFEITURA MUNICIPAL DE BARREIRAS**  
**RELATÓRIO RESUMIDO DA EXECUÇÃO ORÇAMENTÁRIA**  
**DEMONSTRATIVO DAS RECEITAS E DESPESAS COM AÇÕES E SERVIÇOS PÚBLICOS DE SAÚDE**  
**ORÇAMENTOS FISCAL E DA SEGURIDADE SOCIAL**  
**JANEIRO A JUNHO 2025 / BIMESTRE MAIO - JUNHO**

RREO - ANEXO 12 (LC 141/2012, art. 35)

RS 1.00

RECEITAS RESULTANTES DE IMPOSTOS E TRANSFERÊNCIAS CONSTITUCIONAIS LEGAIS	PREVISÃO INICIAL	PREVISÃO ATUALIZADA (a)	RECEITAS REALIZADAS	
			Até o Bimestre (b)	% (b/a) x 100
<b>RECEITA DE IMPOSTOS(I)</b>	149.746.736,64	149.746.736,64	79.332.027,75	52,98
Receita Resultante do Imposto Predial e Territorial Urbano - IPTU	17.060.768,80	17.060.768,80	10.791.119,21	63,25
Receita Resultante do Imposto sobre Transmissão Inter Vivos - ITBI	26.068.922,56	26.068.922,56	13.058.959,30	50,09
Receita Resultante do Imposto sobre Serviços de Qualquer Natureza - ISS	65.615.324,57	65.615.324,57	32.336.163,48	49,28
Receita Resultante do Imposto sobre a Renda e Proventos de Qualquer Natureza Retido na Fonte - IRRF	41.001.720,71	41.001.720,71	23.145.785,76	56,45
<b>RECEITA DE TRANSFERÊNCIAS CONSTITUCIONAIS E LEGAIS (II)</b>	441.921.527,00	441.921.527,00	222.597.444,87	50,37
Cota-Parte FPM	187.500.000,00	187.500.000,00	101.982.475,08	54,39
Cota-Parte ITR	6.910.500,00	6.910.500,00	1.356.141,45	19,62
Cota-Parte IPVA	33.600.000,00	33.600.000,00	19.045.918,01	56,68
Cota-Parte ICMS	212.725.160,00	212.725.160,00	99.627.789,06	46,83
Cota-Parte IPI-Exportação	1.185.867,00	1.185.867,00	585.121,27	49,34
Outras Transferências ou Compensações Financeiras Provenientes de Impostos e Transferências Constituci	0,00	0,00	0,00	0,00
<b>TOTAL DAS RECEITAS RESULTANTES DE IMPOSTOS E TRANSFERÊNCIAS CONSTITUCIONAIS E LEG.</b>	<b>591.668.263,64</b>	<b>591.668.263,64</b>	<b>301.929.472,62</b>	<b>51,03</b>

DESPESAS COM AÇÕES E SERVIÇOS PÚBLICOS DE SAÚDE (ASPS) - POR SUBFUNÇÃO E CATEGORIA	DOTAÇÃO INICIAL	DOTAÇÃO ATUALIZADA (c)	DESPESAS EMPENHADAS		DESPESAS LIQUIDADAS		DESPESAS PAGAS		Inscritas em Restos a Pagar (g)
			Até o Bimestre (d)	% (d/c) x 100	Até o Bimestre (e)	% (e/c) x 100	Até o Bimestre (f)	% (f/c) x 100	
<b>ATENÇÃO BÁSICA (IV)</b>	34.237.581,44	32.824.728,66	24.321.201,53	81,88	15.716.884,54	52,51	15.286.165,40	50,08	8.604.316,99
Despesas Correntes	33.294.581,44	31.881.728,66	24.267.101,53	76,12	15.685.644,54	49,20	15.265.425,40	47,88	8.581.456,99
Despesas de Capital	943.000,00	943.000,00	54.100,00	5,74	31.240,00	3,31	20.740,00	2,20	22.860,00
<b>ASSISTÊNCIA HOSPITALAR E AMBULATORIAL (V)</b>	56.097.331,00	59.645.649,37	41.491.363,15	147,32	30.317.272,78	124,47	27.789.972,65	118,49	11.174.090,37
Despesas Correntes	52.889.831,00	52.327.649,37	35.703.538,10	88,23	24.656.808,08	47,12	22.140.789,55	42,31	11.046.932,02
Despesas de Capital	3.207.500,00	7.318.000,00	5.787.825,05	79,09	5.660.866,70	77,35	5.648.183,10	77,18	127.158,35
<b>SUORTE PROFILÁTICO E TERAPÊUTICO (VI)</b>	2.229.996,84	2.231.255,04	1.288.478,63	79,91	906.921,41	40,83	770.466,92	34,69	381.557,22
Despesas Correntes	2.219.996,84	2.221.255,04	1.288.278,63	57,91	906.921,41	40,83	770.466,92	34,69	379.357,22
Despesas de Capital	10.000,00	10.000,00	2.200,00	22,00	0,00	0,00	0,00	0,00	2.200,00
<b>VIGILÂNCIA SANITÁRIA (VII)</b>	1.301.300,65	1.306.300,65	829.594,84	73,92	629.229,77	48,54	611.004,00	47,13	200.365,07
Despesas Correntes	1.291.300,65	1.296.300,65	828.594,84	63,92	629.229,77	48,54	611.004,00	47,13	199.365,07
Despesas de Capital	10.000,00	10.000,00	1.000,00	10,00	0,00	0,00	0,00	0,00	1.000,00
<b>VIGILÂNCIA EPIDEMIOLÓGICA (VIII)</b>	9.257.432,00	9.313.286,20	6.353.190,82	73,75	4.427.111,54	51,02	4.384.607,24	49,58	1.928.078,28
Despesas Correntes	8.787.432,00	8.843.286,20	6.343.752,41	71,74	4.422.352,60	50,01	4.384.607,24	49,58	1.921.399,81
Despesas de Capital	470.000,00	470.000,00	9.438,41	2,01	4.758,94	1,01	0,00	0,00	4.679,47
<b>ALIMENTAÇÃO E NUTRIÇÃO (IX)</b>	451.280,00	451.280,00	137.100,00	55,76	45.059,81	18,30	45.059,81	18,30	92.040,19
Despesas Correntes	246.280,00	246.280,00	138.000,00	55,22	45.059,81	18,30	45.059,81	18,30	90.940,19
Despesas de Capital	205.000,00	205.000,00	1.100,00	0,54	0,00	0,00	0,00	0,00	1.100,00
<b>OUTRAS SUBFUNÇÕES (X)</b>	16.189.448,40	16.221.948,40	11.563.221,12	103,93	7.497.869,56	70,61	7.180.132,70	44,59	4.065.351,56
Despesas Correntes	16.097.448,40	16.102.948,40	11.524.716,81	71,57	7.469.044,72	46,38	7.180.132,70	44,59	4.055.672,09
Despesas de Capital	102.000,00	119.000,00	38.504,31	32,36	28.824,84	24,22	0,00	0,00	9.679,47
<b>TOTAL (XI) = (IV + V + VI + VII + VIII + IX + X)</b>	<b>119.774.370,33</b>	<b>121.994.448,32</b>	<b>85.984.150,09</b>	<b>70,48</b>	<b>59.540.349,41</b>	<b>48,80</b>	<b>56.066.408,72</b>	<b>45,95</b>	<b>28.443.800,68</b>

**APURAÇÃO DO CUMPRIMENTO DO LIMITE MÍNIMO PARA APLICAÇÃO EM ASPS**

	DESPESAS EMPENHADAS (d)	DESPESAS LIQUIDADAS (e)	DESPESAS PAGAS (f)
Total das Despesas com ASPS (XII) = (XI)	85.984.150,09	59.540.349,41	56.066.408,72
(-) Restos a Pagar Não Processados Inscritos Indevidamente no Exercício sem Disponibilidade Financeira (XIII)	0,00	0,00	0,00
(-) Despesas Custeadas com Recursos Vinculados à Parcela do Percentual Mínimo que não foi Aplicada em ASPS em Ex-	0,00	0,00	0,00
(-) Despesas Custeadas com Disponibilidade de Caixa Vinculada aos Restos a Pagar Cancelados (XV)	0,00	0,00	0,00
<b>(=) VALOR APLICADO EM ASPS (XVI) = (XII - XIII - XIV - XV)</b>	<b>85.984.150,09</b>	<b>59.540.349,41</b>	<b>56.066.408,72</b>
Despesa Mínima a ser Aplicada em ASPS (XVII)=(III) x 15%(LC 141/2012)		45.289.420,89	
Despesa Mínima a ser Aplicada em ASPS (XVII)=(III) x %(Lei Orgânica Municipal)		0,00	
Diferença entre o Valor Aplicado e a Despesa Mínima a ser Aplicada(XVIII)=(XVI)(d ou e) - XVII)	40.694.729,20	14.250.928,52	10.776.987,83
Límite não Cumprido (XIV)=(XVIII)	0,00	0,00	0,00
<b>PERCENTUAL DA RECEITA DE IMPOSTOS E TRANSFERÊNCIAS CONSTITUCIONAIS E LEGAIS APLICADO EM AS</b>	<b>28,48</b>	<b>19,71</b>	<b>18,56</b>

CONTROLE DO VALOR REFERENTE AO PERCENTUAL MÍNIMO NÃO CUMPRIDO EM EXERCÍCIOS ANTERIORES PARA FINS DE APLICAÇÃO DOS RECURSOS VINCULADOS CONFORME ARTIGOS 25 E 26 DA LC141/2012	LIMITE NÃO CUMPRIDO				Saldo Final (não aplicado) (I)=(h-(i ou j))
	Saldo Inicial (no exercício atual) (h)	Despesas Custeadas no Exercício de Referência			
		Empenhadas (i)	Liquidadas (j)	Pagas (k)	
Diferença de limite não cumprido em 2025	0,00	0,00	0,00	0,00	0,00
Diferença de limite não cumprido em 2024	0,00	0,00	0,00	0,00	0,00
Diferença de limite não cumprido em Exercícios Anteriores	0,00	0,00	0,00	0,00	0,00
<b>TOTAL DA DIFERENÇA DE LIMITE NÃO CUMPRIDO EM EXERCÍCIOS ANTERIORES (XX)</b>	<b>0,00</b>	<b>0,00</b>	<b>0,00</b>	<b>0,00</b>	<b>0,00</b>

**EXECUÇÃO DE RESTOS A PAGAR**

EXERCÍCIO DO EMPENHO	Valor Mínimo para aplicação em ASPS (m)	Valor aplicado em ASPS no exercício (n)	Valor aplicado além do limite mínimo (o)=(m-n), se <0, então (0)=0	Total inscrito em RP no exercício (p)	RPNP Inscritos Indevidamente no Exercício sem Disponibilidade Financeira (q)=(XIII d)	Valor inscrito em RP considerado no Limite (r)=(p-(o+q)) se <0, então (r)=(0)	Total de RP pagos (s)	Total de RP a pagar (t)	Total de RP cancelados ou prescritos (u)	Diferença entre o valor aplicado além do limite e o total de RP cancelados (v)=(o + q - u)
Empenhos de 2025	45.289.420,89	59.540.349,41	0,00	184.235.082,92	0,00	0,00	1.034.088,69	13.200.974,23	0,00	0,00
Empenhos de 2024	6.740.735,58	0,00	6.740.735,58	13.631.093,87	0,00	0,00	2.840.005,58	791.088,29	0,00	6.740.735,58
Empenhos de 2023	5.788.977,55	0,00	5.788.977,55	24.874.792,21	0,00	0,00	3.666.408,28	1.208.383,93	290.180,12	5.498.797,43
Empenhos de 2022	4.658.194,08	5.593.855,92	0,00	2.008.012,44	0,00	0,00	1.989.228,43	18.784,01	0,00	0,00
Empenhos de 2021 e anteriores	0,00	0,00	0,00	319.523,28	0,00	0,00	17.406,70	302.116,58	0,00	0,00
<b>TOTAL DOS RESTOS A PAGAR CANCELADOS OU PRESCRITOS ATÉ O FINAL DO EXERCÍCIO ATUAL QUE AFETARAM O CUMPRIMENTO DO LIMITE (XXI)</b>										0,00
<b>TOTAL DOS RESTOS A PAGAR CANCELADOS OU PRESCRITOS ATÉ O FINAL DO EXERCÍCIO ANTERIOR QUE AFETARAM O CUMPRIMENTO DO LIMITE (XXII)</b>										0,00
<b>TOTAL DOS RESTOS A PAGAR CANCELADOS OU PRESCRITOS NO EXERCÍCIO ANTERIOR QUE AFETARAM O CUMPRIMENTO DO LIMITE (XXIII)=(XXI - XXII)</b>										0,00

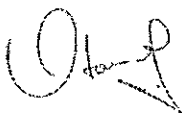
CONTROLE DOS RESTOS A PAGAR CANCELADOS OU PRESCRITOS PARA FINS DE APLICAÇÃO DA DISPONIBILIDADE DE CAIXA CONFORME ARTIGO 24, § 1º e 2º DA LC 141/2012	RESTOS A PAGAR CANCELADOS OU PRESCRITOS				Saldo Final (Não Aplicado) (aa)=9w-(xouy)
	Saldo Inicial (w)	Despesas custeadas no exercício de referência (j)			
		Empenhadas (x)	Liquidadas (y)	Pagas (z)	
Restos a pagar cancelados ou prescritos em 2025 a serem compensados (XXIV)	0,00	0,00	0,00	0,00	0,00
Restos a pagar cancelados ou prescritos em 2024 a serem compensados (XXV)	0,00	0,00	0,00	0,00	0,00
Restos a pagar cancelados ou prescritos em exercícios anteriores a serem compensados (XXVI)	0,00	0,00	0,00	0,00	0,00
<b>TOTAL DE RESTOS A PAGAR CANCELADOS OU PRESCRITOS A COMPENSAR (XXVII)</b>	<b>0,00</b>	<b>0,00</b>	<b>0,00</b>	<b>0,00</b>	<b>0,00</b>

RECEITAS ADICIONAIS PARA O FINANCIAMENTO DA SAÚDE NÃO COMPUTADAS NO CÁLCULO DO MÍNIMO	PREVISÃO INICIAL	PREVISÃO ATUALIZADA (a)	RECEITAS REALIZADAS	
			Até o Bimestre (b)	% (b/a) x 100
RECEITAS DE TRANSFERÊNCIAS PARA A SAÚDE (XXVIII)	110.963.540,27	110.963.540,27	51.409.896,96	46,33
Proveniente da União	106.883.448,27	106.883.448,27	50.078.442,29	46,85
Proveniente dos Estados	4.080.092,00	4.080.092,00	1.331.454,67	32,63
Proveniente de outros Municípios	0,00	0,00	0,00	0,00
RECEITA DE OPERAÇÕES DE CRÉDITO INTERNAS E EXTERNAS VINCULADAS A SAÚDE (XXIX)	10.110.500,00	10.110.500,00	0,01	0,00
OUTRAS RECEITAS (XXX)	0,00	0,00	0,00	0,00
<b>TOTAL DE RECEITAS ADICIONAIS PARA FINANCIAMENTO DA SAÚDE (XXXI) = (XXVIII + XXIX + XXX)</b>	<b>121.074.040,27</b>	<b>121.074.040,27</b>	<b>51.409.896,97</b>	<b>42,46</b>

**DESPESAS COM SAÚDE NÃO COMPUTADAS NO CÁLCULO DO MÍNIMO**

DESPESAS COM SAÚDE POR SUBFUNÇÕES E CATEGORIA ECONÔMICA NÃO COMPUTADAS NO CÁLCULO DO MÍNIMO	DOTAÇÃO INICIAL	DOTAÇÃO ATUALIZADA (c)	DESPESAS EMPENHADAS		DESPESAS LIQUIDADAS		DESPESAS PAGAS		Inscritas em Restos a Pagar não Processados (g)
			Até o Bimestre (d)	% (d/c) x 100	Até o Bimestre (e)	% (e/c) x 100	Até o Bimestre (f)	% (f/c) x 100	
ATENÇÃO BÁSICA (XXXII)	40.599.280,97	42.012.133,75	28.077.003,71	75,89	17.987.802,88	44,48	17.925.746,42	44,32	8.089.200,85
Despesas Correntes	39.029.280,97	40.442.133,75	25.890.659,71	64,02	17.987.802,88	44,48	17.925.746,42	44,32	7.902.856,85
Despesas de Capital	1.570.000,00	1.570.000,00	188.344,00	11,87	0,00	0,00	0,00	0,00	186.344,00
ASSISTÊNCIA HOSPITALAR E AMBULATORIAL (XXXIII)	72.987.797,50	69.419.478,13	41.628.658,01	68,34	30.180.598,28	47,88	28.658.412,29	45,47	11.448.057,75
Despesas Correntes	62.468.110,00	63.030.291,63	41.607.338,01	66,01	30.180.598,28	47,88	28.658.412,29	45,47	11.426.739,75
Despesas de Capital	10.499.687,50	6.389.187,50	21.318,00	0,33	0,00	0,00	0,00	0,00	21.318,00
SUPORTE PROFILÁTICO E TERAPÊUTICO (XXXIV)	1.284.190,16	1.282.931,96	904.134,08	70,47	771.287,19	60,12	465.474,79	36,28	132.846,89
Despesas Correntes	1.284.190,16	1.282.931,96	904.134,08	70,47	771.287,19	60,12	465.474,79	36,28	132.846,89
Despesas de Capital	0,00	0,00	0,00	0,00	0,00	0,00	0,00	0,00	0,00
VIGILÂNCIA SANITÁRIA (XXXV)	145.000,00	140.000,00	108.723,05	77,66	4.592,21	3,28	4.592,21	3,28	104.130,84
Despesas Correntes	145.000,00	140.000,00	108.723,05	77,66	4.592,21	3,28	4.592,21	3,28	104.130,84
Despesas de Capital	0,00	0,00	0,00	0,00	0,00	0,00	0,00	0,00	0,00
VIGILÂNCIA EPIDEMIOLÓGICA (XXXVI)	2.557.109,60	2.488.255,40	1.907.045,76	77,58	749.455,23	30,49	749.455,23	30,49	1.157.590,53
Despesas Correntes	2.529.109,60	2.458.255,40	1.907.045,76	77,58	749.455,23	30,49	749.455,23	30,49	1.157.590,53
Despesas de Capital	28.000,00	28.000,00	0,00	0,00	0,00	0,00	0,00	0,00	0,00
ALIMENTAÇÃO E NUTRIÇÃO (XXXVII)	88.400,00	88.400,00	0,00	0,00	0,00	0,00	0,00	0,00	0,00
Despesas Correntes	88.400,00	88.400,00	0,00	0,00	0,00	0,00	0,00	0,00	0,00
Despesas de Capital	0,00	0,00	0,00	0,00	0,00	0,00	0,00	0,00	0,00
OUTRAS SUBFUNÇÕES (XXXVIII)	3.313.449,04	3.305.949,04	1.993.569,74	60,76	1.039.759,77	31,69	1.039.249,86	31,68	953.809,97
Despesas Correntes	3.288.449,04	3.280.949,04	1.993.569,74	60,76	1.039.759,77	31,69	1.039.249,86	31,68	953.809,97
Despesas de Capital	25.000,00	25.000,00	0,00	0,00	0,00	0,00	0,00	0,00	0,00
<b>TOTAL (XXXIX) = (XXXII + XXXIII + XXXIV + XXXV + XXXVI + XXXVII + XXXVIII)</b>	<b>120.955.227,27</b>	<b>118.735.149,28</b>	<b>72.619.132,35</b>	<b>61,18</b>	<b>50.733.495,52</b>	<b>42,72</b>	<b>48.842.930,80</b>	<b>41,13</b>	<b>21.885.636,83</b>

DESPESAS TOTAIS COM SAÚDE EXECUTADAS COM RECURSOS PRÓPRIOS E COM RECURSOS TRANSFERIDOS DE OUTROS	DOTAÇÃO INICIAL	DOTAÇÃO ATUALIZADA (c)	DESPESAS EMPENHADAS		DESPESAS LIQUIDADAS		DESPESAS PAGAS		Inscritas em Restos a Pagar não Processados (g)
			Até o Bimestre (d)	% (d/c) x 100	Até o Bimestre (e)	% (e/c) x 100	Até o Bimestre (f)	% (f/c) x 100	
ATENÇÃO BÁSICA (XL) = (IV + XXXII)	74.836.862,41	74.836.862,41	50.398.205,24	67,34	33.704.687,40	45,03	33.211.911,82	44,37	16.693.517,84
ASSISTÊNCIA HOSPITALAR E AMBULATORIAL (XLI) = (V + XXXIII)	129.065.128,50	129.065.128,50	83.120.019,16	64,40	60.497.871,04	46,87	56.447.384,94	43,73	22.622.148,12
SUPORTE PROFILÁTICO E TERAPÊUTICO (XLII) = (VI + XXXIV)	3.514.187,00	3.514.187,00	2.192.612,71	62,39	1.678.208,60	47,75	1.235.941,71	35,17	514.404,11
VIGILÂNCIA SANITÁRIA (XLIII) = (VII + XXXV)	1.446.300,65	1.446.300,65	938.317,89	64,88	633.821,98	43,82	615.596,21	42,58	304.495,91
VIGILÂNCIA EPIDEMIOLÓGICA (XLIV) = (VIII + XXXVI)	11.814.541,60	11.799.541,60	8.260.236,58	70,00	5.176.566,77	43,87	5.134.062,47	43,51	3.083.669,81
ALIMENTAÇÃO E NUTRIÇÃO (XLV) = (XIX + XXXVII)	539.680,00	539.680,00	137.100,00	25,40	45.059,81	8,34	45.059,81	8,34	92.040,19
OUTRAS SUBFUNÇÕES (XLVI) = (X + XXXVIII)	19.512.897,44	19.527.897,44	13.556.790,88	69,42	8.537.829,33	43,72	8.219.382,66	42,09	5.019.161,53
<b>TOTAL DAS DESPESAS COM SAÚDE (XLVII) = (XI + XXXIX)</b>	<b>240.729.597,60</b>	<b>240.729.597,60</b>	<b>158.603.262,44</b>	<b>65,88</b>	<b>110.273.844,93</b>	<b>45,80</b>	<b>104.909.339,52</b>	<b>43,57</b>	<b>48.329.437,51</b>




OTONIEL NASCIMENTO TEIXEIRA

Prefeito  
Mat. 67341




ROBERTO MARDEN LUCENA

Secretário da Fazenda  
Mat. 67343



VERSIANY DE PAULA MOREIRA ROQUE  
Controlador(a) Geral do Município



BARTOLOMEU PINTO DA SILVA

Contador(a)  
CRC-041320/O-7

**PREFEITURA MUNICIPAL DE BARREIRAS**  
**RELATÓRIO RESUMIDO DA EXECUÇÃO ORÇAMENTÁRIA**  
**DEMONSTRATIVO DAS PARCERIAS PÚBLICO - PRIVADAS**  
**ORÇAMENTOS FISCAL E DA SEGURIDADE SOCIAL**  
**JANEIRO A JUNHO DE 2025 / BIMESTRE MAIO - JUNHO**

RREO - Anexo 13 (Lei nº 11.079, de 30.12.2004, arts. 22, 25 e 28)

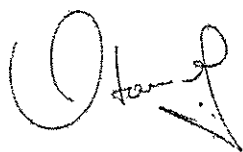
Em reais

<b>IMPACTOS DAS CONTRATAÇÕES DE PPP</b>	<b>SALDO TOTAL EM 31 DE DEZEMBRO DO EXERCÍCIO ANTERIOR</b>	<b>SALDO FINAL (acumulado até o bimestre)</b>
<b>TOTAL DE ATIVOS</b>	<b>0,00</b>	<b>0,00</b>
Ativos Constituídos pela SPE	0,00	0,00
<b>TOTAL DE PASSIVOS</b>	<b>0,00</b>	<b>0,00</b>
Obrigações decorrentes de Ativos Constituídos pela SPE	0,00	0,00
Provisões de PPP	0,00	0,00
Outros passivos	0,00	0,00
<b>ATOS POTENCIAIS PASSIVOS</b>	<b>0,00</b>	<b>0,00</b>
Obrigações contratuais	0,00	0,00
Riscos não Provisionados	0,00	0,00
Garantias Concedidas	0,00	0,00
Outros Passivos Contingentes	0,00	0,00

<b>DESPESAS DE PPP</b>	<b>EXERCÍCIO ANTERIOR</b>	<b>EXERCÍCIO CORRENTE</b>	<b>2026</b>	<b>2027</b>	<b>2028</b>	<b>2029</b>	<b>2030</b>	<b>2031</b>	<b>2032</b>	<b>2033</b>	<b>2034</b>
<b>DO ENTE FEDERADO, EXCETO ESTATAIS NÃO DEPENDENTES (I)=(I.1+I.2)</b>	0,00	0,00	0,00	0,00	0,00	0,00	0,00	0,00	0,00	0,00	0,00
Contratadas (I.1)	0,00	0,00	0,00	0,00	0,00	0,00	0,00	0,00	0,00	0,00	0,00
A contratar (I.2)	0,00	0,00	0,00	0,00	0,00	0,00	0,00	0,00	0,00	0,00	0,00
<b>DAS ESTATAIS NÃO-DEPENDENTES (II)=(II.1 + II.2)</b>	0,00	0,00	0,00	0,00	0,00	0,00	0,00	0,00	0,00	0,00	0,00
Contratadas (II.1)	0,00	0,00	0,00	0,00	0,00	0,00	0,00	0,00	0,00	0,00	0,00
A contratar (II.2)	0,00	0,00	0,00	0,00	0,00	0,00	0,00	0,00	0,00	0,00	0,00
<b>TOTAL DAS DESPESAS DE PPP (III) = (I + II)</b>	0,00	0,00	0,00	0,00	0,00	0,00	0,00	0,00	0,00	0,00	0,00
<b>RECEITA CORRENTE LÍQUIDA (RCL) (IV)</b>	0,00	0,00	0,00	0,00	0,00	0,00	0,00	0,00	0,00	0,00	0,00
<b>TOTAL DAS DESP. CONSIDERADAS PARA O LIMITE ( I )</b>	0,00	0,00	0,00	0,00	0,00	0,00	0,00	0,00	0,00	0,00	0,00
<b>TOTAL DAS DESP. CONSIDERADAS PARA O LIMITE / RCL (%) (V) = (I / IV)</b>	0,00	0,00	0,00	0,00	0,00	0,00	0,00	0,00	0,00	0,00	0,00

FONTE: Sistema de Contabilidade Pública, Unidade Responsável: PREFEITURA MUNICIPAL DE BARREIRAS-


Nota:




**OTONIEL NASCIMENTO TEIXEIRA**  
 Prefeito  
 Mat. 67341



**ROBERTO MARDEN LUCENA**  
 Secretário da Fazenda  
 Mat. 67343



**VERSIANY DE PAULA MOREIRA ROQUE**  
 Controlador(a) Geral do Município



**BARTOLOMEU PINTO DA SILVA**  
 Contador(a)  
 CRC-041320/O-7

**PREFEITURA MUNICIPAL DE BARREIRAS**  
**RELATÓRIO RESUMIDO DA EXECUÇÃO ORÇAMENTÁRIA**  
**DEMONSTRATIVO DAS RECEITAS DE OPERAÇÕES DE CRÉDITO E DESPESAS DE CAPITAL**  
**ORÇAMENTOS FISCAL E DA SEGURIDADE SOCIAL**  
**JANEIRO A JUNHO 2025 / BIMESTRE MAIO - JUNHO**

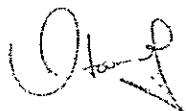
RREO - ANEXO 9 (LRF, art. 53, § 1º, inciso I)

Em Reais

<u>RECEITAS</u>	PREVISÃO ATUALIZADA (a)	RECEITAS REALIZADAS (b)	SALDO NÃO REALIZADO (c) = (a-b)
RECEITAS DE OPERAÇÕES DE CRÉDITO <sup>1</sup> (I)	10.000.000,00	0,00	10.000.000,00
<b>DESPESAS</b>			
<u>DESPESAS</u>	DOTAÇÃO ATUALIZADA (d)	DESPESAS EMPENHADAS (e)	SALDO NÃO EXECUTADO (f) = (d-e)
DESPESAS DE CAPITAL	169.057.863,45	87.363.399,07	81.694.464,38
Investimentos	84.061.863,45	23.075.300,32	60.986.563,13
Inversões Financeiras	7.040.000,00	1.520.000,00	5.520.000,00
Amortização da Dívida	77.956.000,00	62.768.098,75	15.187.901,25
(-) Incentivos Fiscais a Contribuinte	0,00	0,00	0,00
(-) Incentivos Fiscais a Contribuinte por Instituições Financeiras	0,00	0,00	0,00
DESPESA DE CAPITAL LÍQUIDA (II)	169.057.863,45	87.363.399,07	81.694.464,38
<b>RESULTADO PARA APURAÇÃO DA REGRA DE OURO (III) = (II-I)</b>	159.057.863,45	87.363.399,07	71.694.464,38

FONTE: Sistema de Contabilidade Pública, Unidade Responsável: PREFEITURA MUNICIPAL DE BARREIRAS-

Nota: <sup>1</sup> Operações de Crédito descritos na CF, Art. 167, inciso III




OTONIEL NASCIMENTO TEIXEIRA  
 Prefeito  
 Mat. 67341



ROBERTO MARDEN LUCENA  
 Secretário da Fazenda  
 Mat. 67343



VERSIANY DE PAULA MOREIRA ROQUE  
 Controlador(a) Geral do Município



BARTOLOMEU PINTO DA SILVA  
 Contador(a)  
 CRC-041320/O-7

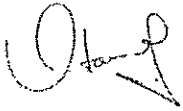
**PREFEITURA MUNICIPAL DE BARREIRAS-**  
**DEMONSTRATIVO SIMPLIFICADO DO RELATÓRIO RESUMIDO DA EXECUÇÃO ORÇAMENTÁRIA**  
**ORÇAMENTOS FISCAL E DA SEGURIDADE SOCIAL**  
**JANEIRO A JUNHO DE 2025 / BIMESTRE MAIO - JUNHO**

LRF, Art. 48 - Anexo 14

R\$ 1,00

BALANÇO ORÇAMENTÁRIO		Até o Bimestre			
<b>RECEITAS</b>					
Previsão Inicial				912.144.200,00	
Previsão Atualizada				912.144.200,00	
Receitas Realizadas				462.809.148,59	
Déficit Orçamentário				0,00	
Saldos de Exercícios Anteriores (Utilizados para Créditos Adicionais)				0,00	
<b>DESPESAS</b>				912.144.200,00	
Dotação Inicial				0,00	
Créditos Adicionais				918.746.615,48	
Dotação Atualizada				625.940.504,68	
Despesas Empenhadas				427.725.791,70	
Despesas Liquidadas				415.440.561,49	
Despesas Pagas				35.083.356,89	
Superávit Orçamentário					
<b>DESPESAS POR FUNÇÃO/SUBFUNÇÃO</b>				Até o Bimestre	
Despesas Empenhadas				625.940.504,68	
Despesas Liquidadas				427.725.791,70	
<b>RECEITA CORRENTE LÍQUIDA - RCL</b>				Até o Bimestre	
Receita Corrente Líquida				922.795.584,57	
Receita Corrente Líquida Ajustada para Cálculo dos Limites de Endividamento				922.595.584,57	
Receita Corrente Líquida Ajustada para Cálculo dos Limites de Despesa com Pessoal				909.923.260,57	
<b>RECEITAS E DESPESAS DO REGIME PRÓPRIO DE PREVIDÊNCIA DOS SERVIDORES E DO SISTEMA DE PROTEÇÃO SOCIAL DOS MILITARES</b>				Até o Bimestre	
<b>Fundo em Capitalização (PLANO PREVIDENCIÁRIO)</b>					
Receitas Previdenciárias Realizadas				0,00	
Despesas Previdenciárias Empenhadas				0,00	
Despesas Previdenciárias Liquidadas				0,00	
Despesas Previdenciárias Pagas				0,00	
Resultado Previdenciário				0,00	
<b>Fundo em Repartição (PLANO FINANCEIRO)</b>					
Receitas Previdenciárias Realizadas				0,00	
Despesas Previdenciárias Empenhadas				0,00	
Despesas Previdenciárias Liquidadas				0,00	
Despesas Previdenciárias Pagas				0,00	
Resultado Previdenciário				0,00	
<b>Sistema de Proteção Social dos Militares - Inativos e Pensionistas</b>					
Receitas Realizadas				0,00	
Despesas Empenhadas				0,00	
Despesas Liquidadas				0,00	
Despesas Pagas				0,00	
Resultado Associado às Pensões e aos Inativos Militares				0,00	
<b>RESULTADOS PRIMÁRIO E NOMINAL</b>		Meta Fixada no AMF da LDO (a)	Resultado Apurado Até o Bimestre (b)	% em Relação à Meta (b/a)	
RESULTADO PRIMÁRIO (SEM RPPS) - Acima da Linha		52.691.516,96	72.142.221,34	136,91	
RESULTADO NOMINAL (SEM RPPS) - Abaixo da Linha		-149.926.554,48	80.609.156,94	-53,76	
<b>RESTOS A PAGAR POR PODER E MINISTÉRIO PÚBLICO</b>		Inscrição	Cancelamento Até o Bimestre	Pagamento Até o Bimestre	Saldo a Pagar
<b>RESTOS A PAGAR PROCESSADOS</b>		19.738.702,87	0,00	19.045.939,40	692.763,47
Poder Executivo		19.738.702,87	0,00	19.045.939,40	692.763,47
Poder Legislativo		0,00	0,00	0,00	0,00
Poder Judiciário		0,00	0,00	0,00	0,00
Ministério Público		0,00	0,00	0,00	0,00
Defensoria Pública		0,00	0,00	0,00	0,00
<b>RESTOS A PAGAR NÃO PROCESSADOS</b>		336.863,73	0,00	324.194,84	12.668,89
Poder Executivo		321.491,32	0,00	308.822,43	12.668,89
Poder Legislativo		15.372,41	0,00	15.372,41	0,00
Poder Judiciário		0,00	0,00	0,00	0,00
Ministério Público		0,00	0,00	0,00	0,00
TOTAL		20.075.566,60	0,00	19.370.134,24	705.432,36
<b>DESPESAS COM MANUTENÇÃO E DESENVOLVIMENTO DO ENSINO</b>		Valor Apurado Até o Bimestre	Limites Constitucionais Anuais		
			% Mínima a Aplicar no Exercício	% Aplicado Até o Bimestre	
Mínimo Anual de <18% / 25%> das Receitas de Impostos em Manutenção e Desenvolvimento do Ensino		71.071.097,26	25,00	23,53	
Mínimo Anual de 70% do FUNDEB na Remuneração dos Profissionais da Educação Básica		83.145.246,43	70,00	75,69	
Percentual de 50% da Complementação da União ao FUNDEB (VAAT) na Educação Infantil		8.806.867,46	50,00	55,21	
Mínimo de 15% da Complementação da União ao FUNDEB (VAAT) em Despesas de Capital		582.287,08	15,00	3,65	
<b>RECEITAS DE OPERAÇÕES DE CRÉDITO E DESPESA DE CAPITAL</b>		Valor Apurado Até o Bimestre	Saldo Não Realizado		
Receitas de Operações de Crédito		0,00	10.000.000,00		
Despesa de Capital Líquida		87.363.399,07	81.694.464,38		
<b>PROJEÇÃO ATUARIAL DOS REGIMES DE PREVIDÊNCIA E DO SISTEMA DE PROTEÇÃO SOCIAL DOS MILITARES</b>		Exercício	10º Exercício	20º Exercício	35º Exercício
<b>Fundo em Capitalização (Plano Previdenciário)</b>		0,00	0,00	0,00	0,00
Receitas Previdenciárias		0,00	0,00	0,00	0,00
Despesas Previdenciárias		0,00	0,00	0,00	0,00
Resultado Previdenciário		0,00	0,00	0,00	0,00
<b>Fundo em Repartição (Plano Financeiro)</b>		0,00	0,00	0,00	0,00
Receitas Previdenciárias		0,00	0,00	0,00	0,00
Despesas Previdenciárias		0,00	0,00	0,00	0,00
Resultado Previdenciário		0,00	0,00	0,00	0,00
<b>Pensões e Inativos Militares</b>		0,00	0,00	0,00	0,00
Receitas de Contribuições		0,00	0,00	0,00	0,00
Despesas com Pensões e Inativos		0,00	0,00	0,00	0,00
Resultado Associado às Pensões e aos Inativos Militares		0,00	0,00	0,00	0,00
<b>RECEITA DA ALIENAÇÃO DE ATIVOS E APLICAÇÃO DOS RECURSOS</b>		Valor Apurado Até o Bimestre	Saldo Não Realizado		
Receitas da Alienação de Ativos		0,00	0,00		
Aplicação dos Recursos da Alienação de Ativos		0,00	0,00		
<b>DESPESAS COM AÇÕES E SERVIÇOS PÚBLICOS DE SAÚDE</b>		Valor Apurado Até o Bimestre	Limite Constitucional Anual		
			% Mínima a Aplicar no Exercício	% Aplicado Até o Bimestre	
Despesas com Ações e Serviços Públicos de Saúde executados com recursos de impostos		59.540.349,41	15,00	19,71	
<b>DESPESAS DE CARÁTER CONTINUADO DERIVADAS DE PPP</b>		Valor Apurado no Exercício Corrente			
Total das Despesas Consideradas para o Limite / RCL (%)				0,00	

Fonte: Sistema de Contabilidade Pública, Unidade Responsável: PREFEITURA MUNICIPAL DE BARREIRAS-



---

OTONIEL NASCIMENTO TEIXEIRA  
Prefeito  
Mat. 67341




---

ROBERTO MARDEN LUCENA  
Secretário da Fazenda  
Mat. 67343



---

VERSIANY DE PAULA MOREIRA ROQUE  
Controlador(a) Geral do Município



---

BARTOLOMEU PINTO DA SILVA  
Contador(a)  
CRC-041320/O-7



# PREFEITURA MUNICIPAL DE BARREIRAS-

RELATÓRIO RESUMIDO DA EXECUÇÃO ORÇAMENTÁRIA

DEMONSTRATIVO DE SENTENÇAS JUDICIAIS

ORÇAMENTO FISCAL E DA SEGURIDADE SOCIAL

Órgão: 1 - PREFEITURA MUNICIPAL DE BARREIRAS-

Unidade: (Todos)

Período: 01/05/2025 a 30/06/2025

Tp Emp	CodRed	Dotação Orçamentária	Proc Credor	CNPJ/CPF	Data Emp	Data Liq	Data Pag	Bruto(R\$)	Retido	Líquido
N 1148	038888	8888 319091000000	2283 TRIBUNAL DE JUSTICA DO ESTADO DA BAHIA	13.100.722/0001-60	07/04/2025	07/04/2025	13/05/2025	709,43		709,43
Referente Sentença judicial do Proc. n°8000927-79.2019.8.05.0022 de transferência de valor para garantia ao direito trabalhista em favor de DENFENSORIA PUBLICA DO ESTADO DA BAHIA CNPJ 07.778.585/0001-14.										
N 1209	038888	8888 319091000000	2248 TRIBUNAL DE JUSTICA DO ESTADO DA BAHIA	13.100.722/0001-60	06/05/2025	06/05/2025	13/05/2025	5.000,00		5.000,00
Referente Sentença judicial do Proc. n°0501168-06.2017.8.05.0022 de transferência de valor para garantia ao direito trabalhista em favor de JOSE UIRACU FERREIRA DA CRUZ FILHO CPF: 022.390.725-12.										
N 1210	038888	8888 319091000000	2284 TRIBUNAL DE JUSTICA DO ESTADO DA BAHIA	13.100.722/0001-60	06/05/2025	06/05/2025	13/05/2025	2.000,00		2.000,00
Referente Sentença judicial do Proc. n°0500128-28.2013.8.05.0022 de transferência de valor para garantia ao direito trabalhista em favor de KELLY TAMARA MONTINO DE OLIVEIRA CPF: 062.350.115-55.										
N 1211	038888	8888 319091000000	2249 TRIBUNAL DE JUSTICA DO ESTADO DA BAHIA	13.100.722/0001-60	06/05/2025	06/05/2025	13/05/2025	1.000,00		1.000,00
Referente Sentença judicial do Proc. n°0500121-65.2015.8.05.0022 de transferência de valor para garantia ao direito trabalhista em favor de LUCIANA MENDES FISCHER COSTI CPF: 041.385.735-26.										
N 1212	038888	8888 319091000000	2250 TRIBUNAL DE JUSTICA DO ESTADO DA BAHIA	13.100.722/0001-60	06/05/2025	06/05/2025	13/05/2025	2.043,53		2.043,53
Referente Sentença judicial do Proc. n°0501017-45.2014.8.05.0022 de transferência de valor para garantia ao direito trabalhista em favor de MARCUS TALVANY SANTOS MARINHO CPF: 959.247.955-00.										
N 1213	038888	8888 319091000000	2251 TRIBUNAL DE JUSTICA DO ESTADO DA BAHIA	13.100.722/0001-60	06/05/2025	06/05/2025	13/05/2025	6.271,46		6.271,46
Referente Sentença judicial do Proc. n°0501310-44.2016.8.05.0022 de transferência de valor para garantia ao direito trabalhista em favor de MICHELE ,ARCIA SELL CPF: 031.057.395-56.										
N 1214	038888	8888 319091000000	2252 TRIBUNAL DE JUSTICA DO ESTADO DA BAHIA	13.100.722/0001-60	06/05/2025	06/05/2025	13/05/2025	10.626,00		10.626,00
Referente Sentença judicial do Proc. n°0502067-38.2016.8.05.0022 de transferência de valor para garantia ao direito trabalhista em favor de MICHELE MARCIA SELL CPF: 031.057.395-56.										
N 1215	038888	8888 319091000000	2253 TRIBUNAL DE JUSTICA DO ESTADO DA BAHIA	13.100.722/0001-60	06/05/2025	06/05/2025	13/05/2025	5.128,64		5.128,64
Referente Sentença judicial do Proc. n°0503659-20.2016.8.05.0022 de transferência de valor para garantia ao direito trabalhista em favor de MICHELE MARCIA SELL CPF: 031.057.395-56.										
N 1216	038888	8888 319091000000	2254 TRIBUNAL DE JUSTICA DO ESTADO DA BAHIA	13.100.722/0001-60	06/05/2025	06/05/2025	13/05/2025	10.345,42		10.345,42
Referente Sentença judicial do Proc. n°0503662-72.2016.8.05.0022 de transferência de valor para garantia ao direito trabalhista em favor de MICHELE MARCIA SELL CPF: 031.057.395-56.										
N 1217	038888	8888 319091000000	2255 TRIBUNAL DE JUSTICA DO ESTADO DA BAHIA	13.100.722/0001-60	06/05/2025	06/05/2025	13/05/2025	7.457,25		7.457,25
Referente Sentença judicial do Proc. n°0504008-23.2016.8.05.0022 de transferência de valor para garantia ao direito trabalhista em favor de MICHELE MARCIA SELL CPF: 031.057.395-56.										
N 1218	038888	8888 319091000000	2256 TRIBUNAL DE JUSTICA DO ESTADO DA BAHIA	13.100.722/0001-60	06/05/2025	06/05/2025	13/05/2025	9.396,24		9.396,24
Referente Sentença judicial do Proc. n°8005447-44.2020.8.05.0022 de transferência de valor para garantia ao direito trabalhista em favor de MICHELE MARCIA SELL CPF: 031.057.395-56.										
N 1219	038888	8888 319091000000	2257 TRIBUNAL DE JUSTICA DO ESTADO DA BAHIA	13.100.722/0001-60	06/05/2025	06/05/2025	13/05/2025	9.317,71		9.317,71
Referente Sentença judicial do Proc. n°8007972-66.2021.8.05.0022 de transferência de valor para garantia ao direito trabalhista em favor de AILTON AIRZON EDERCLEI SENA DE CARVALHO CPF: 036.825.535-25										
N 1220	038888	8888 319091000000	2258 TRIBUNAL DE JUSTICA DO ESTADO DA BAHIA	13.100.722/0001-60	06/05/2025	06/05/2025	13/05/2025	1.162,53		1.162,53
Referente Sentença judicial do Proc. n°0500134-35.2013.8.05.0022 de transferência de valor para garantia ao direito trabalhista em favor de AIRTON PEREIRA PINTO CPF: 055.071.075-21.										
N 1221	038888	8888 319091000000	2259 TRIBUNAL DE JUSTICA DO ESTADO DA BAHIA	13.100.722/0001-60	06/05/2025	06/05/2025	13/05/2025	6.411,65		6.411,65
Referente Sentença judicial do Proc. n°8000817-80.2019.8.05.0022 de transferência de valor para garantia ao direito trabalhista em favor de ANA CLAUDIA PORTO DO NASCIMENTO CPF: 263.232.048-86										
N 1222	038888	8888 319091000000	2262 TRIBUNAL DE JUSTICA DO ESTADO DA BAHIA	13.100.722/0001-60	06/05/2025	06/05/2025	13/05/2025	8.189,49		8.189,49
Referente Sentença judicial do Proc. n°8003323-29.2019.8.05.0022 de transferência de valor para garantia ao direito trabalhista em favor de ANGELA TATHIANI RIBEIRO SOARES CPF: 006.084.095-10										
N 1223	038888	8888 319091000000	2263 TRIBUNAL DE JUSTICA DO ESTADO DA BAHIA	13.100.722/0001-60	06/05/2025	06/05/2025	13/05/2025	10.626,00		10.626,00
Referente Sentença judicial do Proc. n°8006961-36.2020.8.05.0022 de transferência de valor para garantia ao direito trabalhista em favor de ANGELA TATHIANI RIBEIRO SOARES CPF: 006.084.095-10										
N 1224	038888	8888 319091000000	2264 TRIBUNAL DE JUSTICA DO ESTADO DA BAHIA	13.100.722/0001-60	06/05/2025	06/05/2025	13/05/2025	1.282,33		1.282,33
Referente Sentença judicial do Proc. n°8000817-80.2019.8.05.0022 de transferência de valor para garantia ao direito trabalhista em favor de ANTONIO JOSE DE JESUS DE MENEZES CPF: 014.485.745-60										
N 1225	038888	8888 319091000000	2265 TRIBUNAL DE JUSTICA DO ESTADO DA BAHIA	13.100.722/0001-60	06/05/2025	06/05/2025	13/05/2025	2.174,69		2.174,69
Referente Sentença judicial do Proc. n°8000819-50.2019.8.05.0022 de transferência de valor para garantia ao direito trabalhista em favor de ANTONIO JOSE DE JESUS DE MENEZES CPF: 014.485.745-60										
N 1226	038888	8888 319091000000	2266 TRIBUNAL DE JUSTICA DO ESTADO DA BAHIA	13.100.722/0001-60	06/05/2025	06/05/2025	13/05/2025	5.105,81		5.105,81
Referente Sentença judicial do Proc. n°0500250-65.2018.8.05.0022 de transferência de valor para garantia ao direito trabalhista em favor de AUGUSTO ABNER CERQUEIRA CPF: 0010.889.665-00										
N 1227	038888	8888 319091000000	2267 TRIBUNAL DE JUSTICA DO ESTADO DA BAHIA	13.100.722/0001-60	06/05/2025	06/05/2025	13/05/2025	4.689,96		4.689,96



# PREFEITURA MUNICIPAL DE BARREIRAS-

RELATÓRIO RESUMIDO DA EXECUÇÃO ORÇAMENTÁRIA  
DEMONSTRATIVO DE SENTENÇAS JUDICIAIS  
ORÇAMENTO FISCAL E DA SEGURIDADE SOCIAL

Órgão: 1 - PREFEITURA MUNICIPAL DE BARREIRAS-

Período: 01/05/2025 a 30/06/2025

Unidade: (Todos)

Tip Emp	CodRed	Dotação Orçamentária	Proc Credor	CNPJ/CPF	Data Emp	Data Liq	Data Pag	Bruto(R\$)	Retido	Líquido
N 1228	038888	8888 319091000000	2268 TRIBUNAL DE JUSTICA DO ESTADO DA BAHIA	13.100.722/0001-60	06/05/2025	06/05/2025	13/05/2025	7.217,84		7.217,84
Referente Sentença judicial do Proc. nº0503291-11.2016.8.05.0022 de transferência de valor para garantia ao direito trabalhista em favor de CASSIO FIGUEIREDO DE MELO RODRIGUES CPF: 801.309.925-34										
N 1229	038888	8888 319091000000	2269 TRIBUNAL DE JUSTICA DO ESTADO DA BAHIA	13.100.722/0001-60	06/05/2025	06/05/2025	13/05/2025	1.863,54		1.863,54
Referente Sentença judicial do Proc. nº0503654-95.2016.8.05.0022 de transferência de valor para garantia ao direito trabalhista em favor de CASSIO FIGUEIREDO DE MELO RODRIGUES CPF: 801.309.925-34										
N 1230	038888	8888 319091000000	2270 TRIBUNAL DE JUSTICA DO ESTADO DA BAHIA	13.100.722/0001-60	06/05/2025	06/05/2025	13/05/2025	4.375,26		4.375,26
Referente Sentença judicial do Proc. nº8007972-66.2021.8.05.0022 de transferência de valor para garantia ao direito trabalhista em favor de CHARLES YURI VILARCA DOS SANTOS CPF: 059.481.835-48										
N 1231	038888	8888 319091000000	2271 TRIBUNAL DE JUSTICA DO ESTADO DA BAHIA	13.100.722/0001-60	06/05/2025	06/05/2025	13/05/2025	10.208,05		10.208,05
Referente Sentença judicial do Proc. nº0300559-12.2014.8.05.0022 de transferência de valor para garantia ao direito trabalhista em favor de EDSON VIEIRA DE LIMA CPF: 588.994.484-34										
N 1232	038888	8888 319091000000	2272 TRIBUNAL DE JUSTICA DO ESTADO DA BAHIA	13.100.722/0001-60	06/05/2025	06/05/2025	13/05/2025	5.000,00		5.000,00
Referente Sentença judicial do Proc. nº0500325-07.2018.8.05.0022 de transferência de valor para garantia ao direito trabalhista em favor de EDSON VIEIRA DE LIMA CPF: 588.994.484-34.										
N 1233	038888	8888 319091000000	2273 TRIBUNAL DE JUSTICA DO ESTADO DA BAHIA	13.100.722/0001-60	06/05/2025	06/05/2025	13/05/2025	1.000,00		1.000,00
Referente Sentença judicial do Proc. nº0504041-13.2016.8.05.0022 de transferência de valor para garantia ao direito trabalhista em favor de EDSON VIEIRA DE LIMA CPF: 588.994.484-34.										
N 1234	038888	8888 319091000000	2274 TRIBUNAL DE JUSTICA DO ESTADO DA BAHIA	13.100.722/0001-60	06/05/2025	06/05/2025	13/05/2025	1.000,00		1.000,00
Referente Sentença judicial do Proc. nº0500473-18.2018.8.05.0022 de transferência de valor para garantia ao direito trabalhista em favor de EDSON VIEIRA DE LIMA CPF: 588.994.484-34.										
N 1235	038888	8888 319091000000	2275 TRIBUNAL DE JUSTICA DO ESTADO DA BAHIA	13.100.722/0001-60	06/05/2025	06/05/2025	13/05/2025	10.236,60		10.236,60
Referente Sentença judicial do Proc. nº0501348-85.2018.8.05.0022 de transferência de valor para garantia ao direito trabalhista em favor de EDSON VIEIRA DE LIMA CPF: 588.994.484-34.										
N 1236	038888	8888 319091000000	2276 TRIBUNAL DE JUSTICA DO ESTADO DA BAHIA	13.100.722/0001-60	06/05/2025	06/05/2025	13/05/2025	5.801,97		5.801,97
Referente Sentença judicial do Proc. nº0501343-34.2016.8.05.0022 de transferência de valor para garantia ao direito trabalhista em favor de F NETO & FERNANDES SOCIEDADE DE ADVOGADOS CNPJ 52.466.153/0001-22										
N 1237	038888	8888 319091000000	2277 TRIBUNAL DE JUSTICA DO ESTADO DA BAHIA	13.100.722/0001-60	06/05/2025	06/05/2025	13/05/2025	5.261,99		5.261,99
Referente Sentença judicial do Proc. nº0502157-46.2016.8.05.0022 de transferência de valor para garantia ao direito trabalhista em favor de F NETO & FERNANDES SOCIEDADE DE ADVOGADOS CNPJ 52.466.153/0001-22										
N 1238	038888	8888 319091000000	2278 TRIBUNAL DE JUSTICA DO ESTADO DA BAHIA	13.100.722/0001-60	07/05/2025	07/05/2025	13/05/2025	5.370,66		5.370,66
Referente Sentença judicial do Proc. nº8001734-65.2020.8.05.0022 de transferência de valor para garantia ao direito trabalhista em favor de F NETO & FERNANDES SOCIEDADE DE ADVOGADOS CNPJ 52.466.153/0001-22										
N 1239	038888	8888 319091000000	2279 TRIBUNAL DE JUSTICA DO ESTADO DA BAHIA	13.100.722/0001-60	07/05/2025	07/05/2025	13/05/2025	1.512,11		1.512,11
Referente Sentença judicial do Proc. nº8001945-04.2020.8.05.0022 de transferência de valor para garantia ao direito trabalhista em favor de F NETO & FERNANDES SOCIEDADE DE ADVOGADOS CNPJ 52.466.153/0001-22										
N 1240	038888	8888 319091000000	2552 TRIBUNAL DE JUSTICA DO ESTADO DA BAHIA	13.100.722/0001-60	07/05/2025	07/05/2025	30/05/2025	2.000,00		2.000,00
Referente Sentença judicial do Proc. nº8002917-08.2019.8.05.0022 de transferência de valor para garantia ao direito trabalhista em favor de FUNDO DE ASSISTENCIA JUDICIARIA DA DENFESORIA PUBLICA DO ESTADO DA BAHIA FAJDPE/BA CNPJ 07.778.585/0001-14										
N 1241	038888	8888 319091000000	2280 TRIBUNAL DE JUSTICA DO ESTADO DA BAHIA	13.100.722/0001-60	07/05/2025	07/05/2025	13/05/2025	10.278,65		10.278,65
Referente Sentença judicial do Proc. nº8009272-97.2020.8.05.0022 de transferência de valor para garantia ao direito trabalhista em favor de FUNDO DE ASSISTENCIA JUDICIARIA DA DENFESORIA PUBLICA DO ESTADO DA BAHIA FAJDPE/BA CNPJ 07.778.585/0001-14										
N 1242	038888	8888 319091000000	2281 TRIBUNAL DE JUSTICA DO ESTADO DA BAHIA	13.100.722/0001-60	07/05/2025	07/05/2025	13/05/2025	10.626,00		10.626,00
Referente Sentença judicial do Proc. nº0504246-08.2017.8.05.0022 de transferência de valor para garantia ao direito trabalhista em favor de FRANCINE MENDES MASCARENHAS NONATO CPF: 015.872.085-71										
N 1243	038888	8888 319091000000	2282 TRIBUNAL DE JUSTICA DO ESTADO DA BAHIA	13.100.722/0001-60	07/05/2025	07/05/2025	13/05/2025	43.752,57		43.752,57
Referente Sentença judicial do Proc. nº0500134-35.2013.8.05.0022 de transferência de valor para garantia ao direito trabalhista em favor de JOSE RONALDO DA SILVEIRA & CIA LTDA CNPJ 07.056.926/0001-48										
N 1260	038888	8888 319091000000	2557 TRIBUNAL REGIONAL DO TRABALHO DA 5 A REGIAO	02.839.639/0001-90	13/05/2025	13/05/2025	30/05/2025	1.062,60		1.062,60
Referente Sentença judicial do Proc. nº0300559-12.2014.8.05.0022 de transferência de valor para garantia ao direito trabalhista em favor de GILDETE ALVES DE AQUINO CPF: 397.579.781-91										
Referente Sentença judicial do Proc. nº0000809-83.2020.8.05.0661 de transferência de valor para garantia ao direito trabalhista em favor de NERIANE WANDERLEY GOMES										



# PREFEITURA MUNICIPAL DE BARREIRAS-

RELATÓRIO RESUMIDO DA EXECUÇÃO ORÇAMENTÁRIA  
DEMONSTRATIVO DE SENTENÇAS JUDICIAIS  
ORÇAMENTO FISCAL E DA SEGURIDADE SOCIAL

Órgão: 1 - PREFEITURA MUNICIPAL DE BARREIRAS-  
Unidade: (Todos)

Período: 01/05/2025 a 30/06/2025

TP Emp	CodRed	Dotação Orçamentária	Proc Credor	CNPJ/CPF	Data Emp	Data Liq	Data Pag	Bruto(R\$)	Retido	Líquido
N 1261	038888	8888 319091000000	2554 TRIBUNAL REGIONAL DO TRABALHO DA 5 A REGIAO	02.839.639/0001-90	13/05/2025	13/05/2025	30/05/2025	10.626,00		10.626,00
			Referente Sentença judicial do Proc. nº0000809-83.2020.8.05.0661 de transferência de valor para garantia ao direito trabalhista em favor de KATIUSCIA ALVES BATISTA DOS SANTOS							
N 1262	038888	8888 319091000000	2559 TRIBUNAL DE JUSTICA DO ESTADO DA BAHIA	13.100.722/0001-60	13/05/2025	13/05/2025	30/05/2025	10.626,00		10.626,00
			Referente Sentença judicial do Proc. nº0504341-38.2017.8.05.0022 de transferência de valor para garantia ao direito trabalhista em favor de JOAO PAULO COITE RODRIGUES CPF 009.421.515-42							
N 1263	038888	8888 319091000000	2561 TRIBUNAL DE JUSTICA DO ESTADO DA BAHIA	13.100.722/0001-60	13/05/2025	13/05/2025	30/05/2025	2.500,84		2.500,84
			Referente Sentença judicial do Proc. nº8000828-12.2019.8.05.0022 de transferência de valor para garantia ao direito trabalhista em favor de ANTONIO JOSE DE JESUS DE MENIEZES CPF 014.485.745-60.							
N 1268	038888	8888 319091000000	2565 TRIBUNAL DE JUSTICA DO ESTADO DA BAHIA	13.100.722/0001-60	14/05/2025	14/05/2025	30/05/2025	10.024,51		10.024,51
			Referente Sentença judicial do Proc. nº0502403-42.2016.8.05.0022 de transferência de valor para garantia ao direito trabalhista em favor de F NETO & FERNANDES SOCIEDADE DE ADVOGADOS CNPJ 52.466.153/0001-22							
N 1269	038888	8888 319091000000	2567 TRIBUNAL DE JUSTICA DO ESTADO DA BAHIA	13.100.722/0001-60	14/05/2025	14/05/2025	30/05/2025	10.626,00		10.626,00
			Referente Sentença judicial do Proc. nº0505660-41.2017.8.05.0022 de transferência de valor para garantia ao direito trabalhista em favor de CHARLES YURI VILACA DOS SANTOS CPF 059.481.835-48							
N 1289	038888	8888 319091000000	2465 TRIBUNAL DE JUSTICA DO ESTADO DA BAHIA	13.100.722/0001-60	23/05/2025	23/05/2025	23/05/2025	9.434,07		9.434,07
			Referente Sentença judicial do Proc. nº0501312-14.2016.8.05.0022 de transferência de valor para garantia ao direito trabalhista em favor de CRISTIANO RANS DOS SANTOS SILVA CPF 978.650.285-04.							
N 1297	038888	8888 319091000000	2529 TRIBUNAL DE JUSTICA DO ESTADO DA BAHIA	13.100.722/0001-60	29/05/2025	29/05/2025	29/05/2025	7.268,84		7.268,84
			Referente Sentença judicial do Proc. nº0500688-96.2015.8.05.0022 de transferência em favor de MICHELE MARCIA SELL - CPF: 031.057.395-56.							
N 1314	038888	8888 319091000000	2865 TRIBUNAL DE JUSTICA DO ESTADO DA BAHIA	13.100.722/0001-60	03/06/2025	03/06/2025	10/06/2025	1.289,49		1.289,49
			Referente Sentença judicial do Proc. nº8008265-70.2020.8.05.0022 de transferência em favor de INGRID DE JESUS FERREIRA - CPF: 034.316.835-92.							
N 1315	038888	8888 319091000000	2807 TRIBUNAL DE JUSTICA DO ESTADO DA BAHIA	13.100.722/0001-60	03/06/2025	03/06/2025	10/06/2025	10.626,00		10.626,00
			Referente Sentença judicial do Proc. nº8008265-70.2020.8.05.0022 de transferência em favor de EDSON CORREIRA - CPF: 797.074.595-49.							
N 1343	038888	8888 319091000000	3108 TRIBUNAL DE JUSTICA DO ESTADO DA BAHIA	13.100.722/0001-60	12/06/2025	12/06/2025	26/06/2025	9.052,26		9.052,26
			Referente Sentença judicial do Proc. nº0504116-18.2017.8.05.0022 de transferência em favor de CASSIO FIGUEIREDO DE MELO RODRIGUES - CPF: 801.309.925-34							
N 1344	038888	8888 319091000000	3107 TRIBUNAL DE JUSTICA DO ESTADO DA BAHIA	13.100.722/0001-60	12/06/2025	12/06/2025	26/06/2025	10.626,00		10.626,00
			Referente Sentença judicial do Proc. nº0500635-47.2017.8.05.0022 de transferência em favor de CASSIO FIGUEIREDO DE MELO RODRIGUES - CPF: 801.309.925-34							
N 1345	038888	8888 319091000000	3106 TRIBUNAL DE JUSTICA DO ESTADO DA BAHIA	13.100.722/0001-60	12/06/2025	12/06/2025	26/06/2025	2.389,10		2.389,10
			Referente Sentença judicial do Proc. nº0503649-73.2016.8.05.0022 de transferência em favor de CASSIO FIGUEIREDO DE MELO RODRIGUES - CPF: 801.309.925-34							
N 1346	038888	8888 319091000000	3105 TRIBUNAL DE JUSTICA DO ESTADO DA BAHIA	13.100.722/0001-60	12/06/2025	12/06/2025	26/06/2025	9.421,87		9.421,87
			Referente Sentença judicial do Proc. nº0501429-34.2018.8.05.0022 de transferência em favor de CASSIO FIGUEIREDO DE MELO RODRIGUES - CPF: 801.309.925-34							
N 1348	038888	8888 319091000000	3104 TRIBUNAL DE JUSTICA DO ESTADO DA BAHIA	13.100.722/0001-60	13/06/2025	13/06/2025	26/06/2025	3.093,92		3.093,92
			Referente Sentença judicial do Proc. nº8001640-54.2019.8.05.0022 de transferência em favor de FUNDO DE ASSISTENCIA JUDICIARIA DA DENFESORIA PUBLICA DO ESTADO DA BAHIA FAJDPE/BA - CNPJ: 07.778.585/0001-14							
N 1349	038888	8888 319091000000	3103 TRIBUNAL DE JUSTICA DO ESTADO DA BAHIA	13.100.722/0001-60	13/06/2025	13/06/2025	26/06/2025	1.102,28		1.102,28
			Referente Sentença judicial do Proc. nº8000413-04.2022.8.05.0022 de transferência em favor de FUNDO DE ASSISTENCIA JUDICIARIA DA DENFESORIA PUBLICA DO ESTADO DA BAHIA FAJDPE/BA - CNPJ: 07.778.585/0001-14							
N 1350	038888	8888 319091000000	3102 TRIBUNAL DE JUSTICA DO ESTADO DA BAHIA	13.100.722/0001-60	13/06/2025	13/06/2025	26/06/2025	2.353,54		2.353,54
			Referente Sentença judicial do Proc. nº0502767-77.2017.8.05.0022 de transferência em favor de MARICELLE BARRETO DE SOUZA ULTRAMARE - CPF 964.237.305-04							
N 1351	038888	8888 319091000000	3101 TRIBUNAL DE JUSTICA DO ESTADO DA BAHIA	13.100.722/0001-60	13/06/2025	13/06/2025	26/06/2025	9.910,77		9.910,77
			Referente Sentença judicial do Proc. nº0504021-85.2017.8.05.0022 de transferência em favor de CASSIO FIGUEIREDO DE MELO RODRIGUES - CPF 801.309.925-34							
N 1352	038888	8888 319091000000	3100 TRIBUNAL DE JUSTICA DO ESTADO DA BAHIA	13.100.722/0001-60	13/06/2025	13/06/2025	26/06/2025	10.540,36		10.540,36
			Referente Sentença judicial do Proc. nº8004564-04.2020.8.05.0022 de transferência em favor de CASSIO FIGUEIREDO DE MELO RODRIGUES - CPF 801.309.925-34							
N 1353	038888	8888 319091000000	3099 TRIBUNAL DE JUSTICA DO ESTADO DA BAHIA	13.100.722/0001-60	13/06/2025	13/06/2025	26/06/2025	5.485,53		5.485,53



# PREFEITURA MUNICIPAL DE BARREIRAS-

RELATÓRIO RESUMIDO DA EXECUÇÃO ORÇAMENTÁRIA  
DEMONSTRATIVO DE SENTENÇAS JUDICIAIS  
ORÇAMENTO FISCAL E DA SEGURIDADE SOCIAL

Órgão: 1 - PREFEITURA MUNICIPAL DE BARREIRAS-  
Unidade: (Todos)

Período: 01/05/2025 a 30/06/2025

Tp Emp	CodRed	Dotação Orçamentária	Proc Credor	CNPJ/CPF	Data Emp	Data Liq	Data Pag	Bruto(R\$)	Retido	Liquido
N 1354	038888	8888 319091000000	3079 TRIBUNAL DE JUSTICA DO ESTADO DA BAHIA	13.100.722/0001-60	13/06/2025	13/06/2025	26/06/2025	2.846,59		2.846,59
Referente Sentença judicial do Proc. nº0505211-83.2017.8.05.0022 de transferência em favor de CHARLES YURI VILACA DOS SANTOS - CPF 059.481.835-48										
N 1355	038888	8888 319091000000	3094 TRIBUNAL DE JUSTICA DO ESTADO DA BAHIA	13.100.722/0001-60	13/06/2025	13/06/2025	26/06/2025	6.488,41		6.488,41
Referente Sentença judicial do Proc. nº0501474-09.2016.8.05.0022 de transferência em favor de F NETO E FERNANDES SOCIEDADE DE ADVOGADOS - CNPJ 52.466.153/0001-22										
N 1356	038888	8888 319091000000	3091 TRIBUNAL DE JUSTICA DO ESTADO DA BAHIA	13.100.722/0001-60	13/06/2025	13/06/2025	26/06/2025	4.987,73		4.987,73
Referente Sentença judicial do Proc. nº800161-26.2019.8.05.0022 de transferência em favor de F NETO E FERNANDES SOCIEDADE DE ADVOGADOS - CNPJ 52.466.153/0001-22										
N 1357	038888	8888 319091000000	3090 TRIBUNAL DE JUSTICA DO ESTADO DA BAHIA	13.100.722/0001-60	13/06/2025	13/06/2025	26/06/2025	6.963,69		6.963,69
Referente Sentença judicial do Proc. nº8001943-34.2020.8.05.0022 de transferência em favor de F NETO E FERNANDES SOCIEDADE DE ADVOGADOS - CNPJ 52.466.153/0001-22										
N 1358	038888	8888 319091000000	3088 TRIBUNAL DE JUSTICA DO ESTADO DA BAHIA	13.100.722/0001-60	13/06/2025	13/06/2025	26/06/2025	7.286,89		7.286,89
Referente Sentença judicial do Proc. nº8004068-09.2019.8.05.0022 de transferência em favor de FUNDO DE ASSISTENCIA JUDICIARIA DA DENFESORIA PUBLICA DO ESTADO DA BAHIA FAJDPE/BA - CNPJ: 07.778.585/0001-14										
N 1359	038888	8888 319091000000	3086 TRIBUNAL DE JUSTICA DO ESTADO DA BAHIA	13.100.722/0001-60	13/06/2025	13/06/2025	26/06/2025	3.208,46		3.208,46
Referente Sentença judicial do Proc. nº8001717-63.2019.8.05.0022 de transferência em favor de LUCIANA DO NASCIMENTO COSTA DE AZEVEDO - CPF 192.678.188-05										
N 1360	038888	8888 319091000000	3084 TRIBUNAL DE JUSTICA DO ESTADO DA BAHIA	13.100.722/0001-60	13/06/2025	13/06/2025	26/06/2025	8.284,10		8.284,10
Referente Sentença judicial do Proc. nº0005678-37.2008.8.05.0022 de transferência em favor de MARIANA DE OLIVEIRA TORRES DE SA - CPF 009.041.225-73										
N 1361	038888	8888 319091000000	3083 TRIBUNAL DE JUSTICA DO ESTADO DA BAHIA	13.100.722/0001-60	13/06/2025	13/06/2025	26/06/2025	10.626,00		10.626,00
Referente Sentença judicial do Proc. nº0501315-66.2016.8.05.0022 de transferência em favor de MICHELE MARCIA SELL - CPF 031.057.395-56										
N 1362	038888	8888 319091000000	3081 TRIBUNAL DE JUSTICA DO ESTADO DA BAHIA	13.100.722/0001-60	13/06/2025	13/06/2025	26/06/2025	3.988,07		3.988,07
Referente Sentença judicial do Proc. nº0500182-23.2015.8.05.0022 de transferência em favor de MICHELE MARCIA SELL - CPF 031.057.395-56										
N 1372	038888	8888 319091000000	3077 TRIBUNAL DE JUSTICA DO ESTADO DA BAHIA	13.100.722/0001-60	18/06/2025	18/06/2025	26/06/2025	10.626,00		10.626,00
Referente Sentença judicial do Proc. nº0503063-36.2016.8.05.0022 de transferência em favor de MICHELE MARCIA SELL - CPF 031.057.395-56										
N 1337	031250	2192 319091000000	2945 ALINE LEITE DA CRUZ IBIAPINA	022.584.451-67	10/06/2025	10/06/2025	16/06/2025	4.177,35		3.787,62
Referente Sentença judicial do Proc. nº0305094-18.2013.8.05.0022 de transferência em favor de AUREA SALES DA SILVA - CPF 308.612.681-72										
N 1270	038888	8888 339091000000	2290 TRIBUNAL DE JUSTICA DO ESTADO DA BAHIA	13.100.722/0001-60	14/05/2025	14/05/2025	14/05/2025	2.320,00		2.137,65
Referente contratação em caráter de urgência de profissional Técnica de Enfermagem para exercer a função de CUIDADORA SOCIAL de menor A.S.O.S, para cumprimento de determinação Judicial do Processo nº8009933-37.2024.8.05.22 e assegurar a garantia constitucional do direito à saúde, assistência e segurança da paciente. Conforme Contrato Temporário nº005/2025 SEMAST com vigência até 20/09/2025 podendo ser prorrogado observando o excepcional interesse público. Referente nota fiscal nº01, maio 2025.										
N 1270	038888	8888 339091000000	2290 TRIBUNAL DE JUSTICA DO ESTADO DA BAHIA	13.100.722/0001-60	14/05/2025	14/05/2025	14/05/2025	2.320,00		182,35
Referente Sentença judicial do Proc. nº8002624-28.2025.8.05.0022 de transferência de valor para garantia ao direito à saúde em favor do menor M.S.D.S.										
N 1271	038888	8888 339091000000	2291 TRIBUNAL DE JUSTICA DO ESTADO DA BAHIA	13.100.722/0001-60	14/05/2025	14/05/2025	14/05/2025	1.265,76		1.265,76
Referente Sentença judicial do Proc. nº8002624-28.2025.8.05.0022 de transferência de valor para garantia ao direito à saúde em favor do menor M.S.D.S.										
N 1272	038888	8888 339091000000	2292 TRIBUNAL DE JUSTICA DO ESTADO DA BAHIA	13.100.722/0001-60	14/05/2025	14/05/2025	14/05/2025	2.301,00		2.247,50
Referente Sentença judicial do Proc. nº8003433-18.2025.8.05.0022 de transferência de valor para garantia ao direito à saúde em favor do menor G.D.S.A.										
N 1272	038888	8888 339091000000	2292 TRIBUNAL DE JUSTICA DO ESTADO DA BAHIA	13.100.722/0001-60	14/05/2025	14/05/2025	14/05/2025	2.301,00		53,50
Referente Sentença judicial do Proc. nº8003410-72.2025.8.05.0022 de transferência de valor para garantia ao direito à saúde em favor do menor P.M.S.P.										
N 1274	038888	8888 339091000000	2293 TRIBUNAL DE JUSTICA DO ESTADO DA BAHIA	13.100.722/0001-60	14/05/2025	14/05/2025	14/05/2025	2.078,70		94,47
Referente Sentença judicial do Proc. nº8003410-72.2025.8.05.0022 de transferência de valor para garantia ao direito à saúde em favor do menor P.M.S.P.										
N 1274	038888	8888 339091000000	2293 TRIBUNAL DE JUSTICA DO ESTADO DA BAHIA	13.100.722/0001-60	14/05/2025	14/05/2025	14/05/2025	2.078,70		1.984,23
Referente Sentença judicial do Proc. nº8000204-50.2025.8.05.0022 de transferência de valor para garantia ao direito à saúde em favor do menor K.N.N.D.O.										
N 1275	038888	8888 339091000000	2300 TRIBUNAL DE JUSTICA DO ESTADO DA BAHIA	13.100.722/0001-60	14/05/2025	14/05/2025	15/05/2025	2.000,00		2.000,00
Referente Sentença judicial do Proc. nº8000204-50.2025.8.05.0022 de transferência de valor para garantia ao direito à saúde em favor do menor K.N.N.D.O.										



# PREFEITURA MUNICIPAL DE BARREIRAS-

RELATÓRIO RESUMIDO DA EXECUÇÃO ORÇAMENTÁRIA  
DEMONSTRATIVO DE SENTENÇAS JUDICIAIS  
ORÇAMENTO FISCAL E DA SEGURIDADE SOCIAL

Órgão: 1 - PREFEITURA MUNICIPAL DE BARREIRAS-

Unidade: (Todos)

Período: 01/05/2025 a 30/06/2025

Tp Emp	CodRed	Dotação Orçamentária	Proc Credor	CNPJ/CPF	Data Emp	Data Liq	Data Pag	Bruto(R\$)	Retido	Líquido
N 1305	038888	8888 339091000000	2594 TRIBUNAL DE JUSTICA DO ESTADO DA BAHIA	13.100.722/0001-60	30/05/2025	30/05/2025	30/05/2025	227,37		227,37
Referente Sentença judicial do Proc. n°8000668-79.2022.8.05.0022 de transferência de valor para garantia ao direito trabalhista em favor de ROMULO REIS DA SILVA CHAVES, referente honorarios da pericia.										
N 1308	038888	8888 339091000000	2596 TRIBUNAL DE JUSTICA DO ESTADO DA BAHIA	13.100.722/0001-60	30/05/2025	30/05/2025	30/05/2025	2.340,00		2.340,00
Referente Sentença judicial do Proc. n°8005287-81.2024.8.05.0022 de transferência de valor para garantia ao direito à saúde em favor de DJALMA DIAS BRITO - CPF : 029.033.855-72. Parte 1/2.										
N 1389	038888	8888 339091000000	3181 TRIBUNAL DE JUSTICA DO ESTADO DA BAHIA	13.100.722/0001-60	30/06/2025	30/06/2025	30/06/2025	3.710,00		3.710,00
Referente Sentença judicial do Proc. n°8004321-84.2025.8.05.0022 de transferência de valor para garantia ao direito à saúde em favor do menor A.J.D.S.M.										
S 5	038888	8888 339091000000	2165 ELISANGELA IGIDIO NOGUEIRA	001.910.985-74	29/04/2025	29/04/2025	12/05/2025	166,67		166,67
Referente Sentença judicial do Proc. n°0302884-86.2016.8.05.0022 de transferência de valor ao MINISTÉRIO PÚBLICO DA BAHIA, para garantia ao direito à saúde em favor de ROGÉRIO ALEX DE JESUS ALEXANDRE.										
S 6	038888	8888 339091000000	2531 ELISANGELA IGIDIO NOGUEIRA	001.910.985-74	29/05/2025	29/05/2025	29/05/2025	166,67		166,67
Despesa referente a indenização a Sra. Elisangela Igidio Nogueira, conforme processo n° 906.364 9/2005 em anexo.										
N 1307	038888	8888 339091000000	2595 TRIBUNAL DE JUSTICA DO ESTADO DA BAHIA	13.100.722/0001-60	30/05/2025	30/05/2025	30/05/2025	8.958,63		8.958,63
Despesa referente a indenização a Sra. Elisangela Igidio Nogueira, conforme processo n° 906.364 9/2005 em anexo.										
Referente Sentença judicial do Proc. n°8005287-81.2024.8.05.0022 de transferência de valor para garantia ao direito à saúde em favor de DJALMA DIAS BRITO - CPF : 029.033.855-72. Parte 2/2.										



# PREFEITURA MUNICIPAL DE BARREIRAS-

RELATÓRIO RESUMIDO DA EXECUÇÃO ORÇAMENTÁRIA  
DEMONSTRATIVO DE SENTENÇAS JUDICIAIS  
ORÇAMENTO FISCAL E DA SEGURIDADE SOCIAL

Órgão: 1 - PREFEITURA MUNICIPAL DE BARREIRAS-

Período: 01/05/2025 a 30/06/2025

Unidade: (Todos)

Tip Emp	CodRed	Dotação Orçamentária	Proc Credor	CNPJ/CPF	Data Emp	Data Liq	Data Pag	Bruto(R\$)	Retido	Liquido	
Total de Registros: 81								Total :	474.221,15	0,00	467.131,72

OTONIEL NASCIMENTO TEIXEIRA  
Prefeito  
Mat. 67341

ROBERTO MARDEN LUCENA  
Secretário da Fazenda  
Mat. 67343

VERSIANY DE PAULA MOREIRA ROQUE  
Controlador(a) Geral do Município

BARTOLOMEU PINTO DA SILVA  
Contador(a)  
CRC-041320/O-7