

PREFEITURA MUNICIPAL DE BARREIRAS

RELATÓRIO RESUMIDO DA EXECUÇÃO ORÇAMENTÁRIA

BALANÇO ORÇAMENTÁRIO

ORÇAMENTOS FISCAL E DA SEGURIDADE SOCIAL

JANEIRO A FEVEREIRO 2025 / BIMESTRE JANEIRO - FEVEREIRO

RREO - ANEXO 1 (LRF, Art 52, inciso I, alíneas "a" e "b" do inciso II e § 1º)


R\$ (1,00)

RECEITAS	PREVISÃO INICIAL	PREVISÃO ATUALIZADA (a)	RECEITAS REALIZADAS				SALDO (a-c)
			No Bimestre (b)	% (b/a)	Até o Bim (c)	% (c/a)	
RECEITAS (EXCETO INTRA-ORÇAMENTÁRIAS)(I)	912.144.200,00	912.144.200,00	166.648.667,12	18,27	166.648.667,12	18,27	745.495.532,88
Receitas Correntes	891.440.118,39	891.440.118,39	166.648.667,12	18,69	166.648.667,12	18,69	724.791.451,27
Impostos, Taxas e Contribuições de Melhoria	163.454.203,83	163.454.203,83	25.594.541,88	15,66	25.594.541,88	15,66	137.859.661,95
Impostos	149.746.736,64	149.746.736,64	20.570.727,14	13,74	20.570.727,14	13,74	129.176.009,50
Taxas	13.707.467,19	13.707.467,19	5.023.814,74	36,65	5.023.814,74	36,65	8.683.652,45
Contribuições	13.808.703,36	13.808.703,36	2.391.241,69	17,32	2.391.241,69	17,32	11.417.461,67
Contribuição para o Custeio do Serviço de Iluminação P	13.808.703,36	13.808.703,36	2.391.241,69	17,32	2.391.241,69	17,32	11.417.461,67
Receita Patrimonial	12.339.139,93	12.339.139,93	2.203.905,33	17,86	2.203.905,33	17,86	10.135.234,60
Exploração do Patrimônio Imobiliário do Estado	5.525,00	5.525,00	36.304,40	657,09	36.304,40	657,09	(30.779,40)
Valores Mobiliários	4.074.171,25	4.074.171,25	1.052.281,77	25,83	1.052.281,77	25,83	3.021.889,48
Demais Receitas Patrimoniais	8.259.443,68	8.259.443,68	1.115.319,16	13,50	1.115.319,16	13,50	7.144.124,52
Transferências Correntes	699.408.486,44	699.408.486,44	134.554.951,89	19,24	134.554.951,89	19,24	564.853.534,55
Transferências da União e de suas Entidades	371.301.233,44	371.301.233,44	72.060.858,60	19,41	72.060.858,60	19,41	299.240.374,84
Transferências dos Estados e do Distrito Federal e de s	204.282.846,00	204.282.846,00	37.604.511,90	18,41	37.604.511,90	18,41	166.678.334,10
Transferências de Instituições Privadas	223.709,00	223.709,00	0,00	0,00	0,00	0,00	223.709,00
Transferências de Outras Instituições Públicas	123.600.698,00	123.600.698,00	24.889.581,39	20,14	24.889.581,39	20,14	98.711.116,61
Outras Receitas Correntes	2.429.584,83	2.429.584,83	1.904.026,33	78,37	1.904.026,33	78,37	525.558,50
Multas Administrativas, Contratuais e Judiciais	1.777.879,83	1.777.879,83	640.780,23	36,04	640.780,23	36,04	1.137.099,60
Indenizações, Restituições e Ressarcimentos	646.705,00	646.705,00	1.254.359,10	193,96	1.254.359,10	193,96	(607.654,10)
Demais Receitas Correntes	5.000,00	5.000,00	8.887,00	177,74	8.887,00	177,74	(3.887,00)
Receitas de Capital	20.704.081,61	20.704.081,61	0,00	0,00	0,00	0,00	20.704.081,61
Operações de Crédito	10.000.000,00	10.000.000,00	0,00	0,00	0,00	0,00	10.000.000,00
Operações de Crédito - Mercado Interno	10.000.000,00	10.000.000,00	0,00	0,00	0,00	0,00	10.000.000,00
Alienação de Bens	1.700.000,00	1.700.000,00	0,00	0,00	0,00	0,00	1.700.000,00
Alienação de Bens Móveis	500.000,00	500.000,00	0,00	0,00	0,00	0,00	500.000,00
Alienação de Bens Imóveis	1.200.000,00	1.200.000,00	0,00	0,00	0,00	0,00	1.200.000,00
Transferências de Capital	9.004.081,61	9.004.081,61	0,00	0,00	0,00	0,00	9.004.081,61
Transferências da União e de suas Entidades	8.804.081,61	8.804.081,61	0,00	0,00	0,00	0,00	8.804.081,61
Transferências dos Estados e do Distrito Federal e de s	200.000,00	200.000,00	0,00	0,00	0,00	0,00	200.000,00
SUB TOTAL DAS RECEITAS (III) (I + II)	912.144.200,00	912.144.200,00	166.648.667,12	18,27	166.648.667,12	18,27	745.495.532,88
OPERAÇÃO DE CRÉDITO / REFINANCIAMENTO (IV)	0,00	0,00	0,00	0,00	0,00	0,00	0,00
Operação de Créditos Internas	0,00	0,00	0,00	0,00	0,00	0,00	0,00
Mobiliária	0,00	0,00	0,00	0,00	0,00	0,00	0,00
Contratual	0,00	0,00	0,00	0,00	0,00	0,00	0,00
Operação de Créditos Externas	0,00	0,00	0,00	0,00	0,00	0,00	0,00
Mobiliária	0,00	0,00	0,00	0,00	0,00	0,00	0,00
Contratual	0,00	0,00	0,00	0,00	0,00	0,00	0,00
TOTAL DAS RECEITAS (V) = (III + IV)	912.144.200,00	912.144.200,00	166.648.667,12	18,27	166.648.667,12	18,27	745.495.532,88
DÉFICIT (VI)	-	-	-	-	0,00	-	-
TOTAL COM DÉFICIT (VII) = (V + VI)	912.144.200,00	912.144.200,00	166.648.667,12	18,27	166.648.667,12	18,27	745.495.532,88
SALDOS DE EXERCÍCIOS ANTERIORES	-	-	-	-	-	-	-
Recursos Arrecadados em Exercícios Anteriores - RPPS	-	-	-	-	-	-	-
Superávit Financeiro Utilizado para Créditos Adicionais	-	-	-	-	-	-	-

PREFEITURA MUNICIPAL DE BARREIRAS
RELATÓRIO RESUMIDO DA EXECUÇÃO ORÇAMENTÁRIA
BALANÇO ORÇAMENTÁRIO
ORÇAMENTOS FISCAL E DA SEGURIDADE SOCIAL
JANEIRO A FEVEREIRO 2025 / BIMESTRE JANEIRO - FEVEREIRO

DESPESAS	DOTAÇÃO INICIAL (d)	DOTAÇÃO ATUALIZADA (e)	DESPESAS EMPENHADAS		SALDO (g) = (e-f)	DESPESAS LIQUIDADAS		SALDO (i) = (e-h)	DESPESAS PAGAS ATÉ O BIMESTRE (j)	INSCRITAS EM RESTOS A PAGAR NÃO PROCESSADOS² (k)
			No Bimestre	Até o Bimestre (f)		No Bimestre	Até Bimestre (h)			
DESPESAS (EXCETO INTRA-ORÇAMENTÁRIAS) (VIII)	912.144.200,00	912.835.380,67	485.166.062,92	485.166.062,92	427.669.317,75	110.815.815,71	110.815.815,71	802.019.564,96	101.884.456,71	0,00
DESPESAS CORRENTES	736.358.759,86	737.049.940,53	419.900.683,31	419.900.683,31	317.149.257,22	94.327.788,91	94.327.788,91	642.722.151,62	85.461.689,74	0,00
DESPESAS DE PESSOAL E ENCARGOS	426.335.578,44	426.335.578,44	334.946.747,23	334.946.747,23	91.388.831,21	63.763.533,26	63.763.533,26	362.572.045,18	63.660.417,01	0,00
JUROS E ENCARGOS DA DÍVIDA	250.000,00	250.000,00	0,00	0,00	250.000,00	0,00	0,00	250.000,00	0,00	0,00
OUTRAS DESPESAS CORRENTES	309.773.181,42	310.464.362,09	84.953.936,08	84.953.936,08	225.510.426,01	30.564.255,65	30.564.255,65	279.900.106,44	21.801.272,73	0,00
DESPESAS DE CAPITAL	171.785.440,14	171.785.440,14	65.265.379,61	65.265.379,61	106.520.060,53	16.488.026,80	16.488.026,80	155.297.413,34	16.422.766,97	0,00
INVESTIMENTOS	82.789.440,14	82.789.440,14	6.414.379,61	6.414.379,61	76.375.060,53	1.831.165,50	1.831.165,50	80.958.274,64	1.765.905,67	0,00
INVERSÕES FINANCEIRAS	7.040.000,00	7.040.000,00	520.000,00	520.000,00	6.520.000,00	330.458,64	330.458,64	6.709.541,36	330.458,64	0,00
AMORTIZAÇÃO DA DÍVIDA	81.956.000,00	81.956.000,00	58.331.000,00	58.331.000,00	23.625.000,00	14.326.402,66	14.326.402,66	67.629.597,34	14.326.402,66	0,00
RESERVA DE CONTINGÊNCIA	4.000.000,00	4.000.000,00	0,00	0,00	4.000.000,00	0,00	0,00	4.000.000,00	0,00	0,00
DESPESAS (INTRA-ORÇAMENTÁRIAS) (IX)	0,00	0,00	0,00	0,00	0,00	0,00	0,00	0,00	0,00	0,00
SUB TOTAL DAS DESPESAS (X) (VIII + IX)	912.144.200,00	912.835.380,67	485.166.062,92	485.166.062,92	427.669.317,75	110.815.815,71	110.815.815,71	802.019.564,96	101.884.456,71	0,00
AMORTIZAÇÃO DA DÍVIDA / REFINANCIAMENT	0,00	0,00	0,00	0,00	0,00	0,00	0,00	0,00	0,00	0,00
Amortização da Dívida Interna	0,00	0,00	0,00	0,00	0,00	0,00	0,00	0,00	0,00	0,00
Dívida Mobiliária	0,00	0,00	0,00	0,00	0,00	0,00	0,00	0,00	0,00	0,00
Outras Dívidas	0,00	0,00	0,00	0,00	0,00	0,00	0,00	0,00	0,00	0,00
Amortização da Dívida Externa	0,00	0,00	0,00	0,00	0,00	0,00	0,00	0,00	0,00	0,00
Dívida Mobiliária	0,00	0,00	0,00	0,00	0,00	0,00	0,00	0,00	0,00	0,00
Outras Dívidas	0,00	0,00	0,00	0,00	0,00	0,00	0,00	0,00	0,00	0,00
TOTAL DAS DESPESAS (XII) = (X + XI)	912.144.200,00	912.835.380,67	485.166.062,92	485.166.062,92	427.669.317,75	110.815.815,71	110.815.815,71	802.019.564,96	101.884.456,71	0,00
SUPERÁVIT (XIII)	-	-	-	-	-	-	55.832.851,41	-	64.764.210,41	-
TOTAL COM SUPERÁVIT (XIV) = (XII + XIII)	912.144.200,00	912.835.380,67	485.166.062,92	485.166.062,92	-	110.815.815,71	166.648.667,12	-	166.648.667,12	0,00
RESERVA DO RPPS	-	-	-	-	-	-	-	-	-	-


FONTE: Sistema de Contabilidade Pública, Unidade Responsável: PREFEITURA MUNICIPAL DE BARREIRAS



OTONIEL NASCIMENTO TEIXEIRA
 Prefeito
 Mat. 67341



ROBERTO MARDEN LUCENA
 Secretário da Fazenda
 Mat. 67343



VERSIANY DE PAULA MOREIRA ROQUE
 Controlador(a) Geral do Município



BARTOLOMEU PINTO DA SILVA
 Contador(a)
 CRC-041320/O-7

PREFEITURA MUNICIPAL DE BARREIRAS
RELATÓRIO RESUMIDO DA EXECUÇÃO ORÇAMENTÁRIA
DEMONSTRATIVO DA EXECUÇÃO DAS DESPESAS POR FUNÇÃO/SUBFUNÇÃO
ORÇAMENTOS FISCAL E DA SEGURIDADE SOCIAL
JANEIRO A FEVEREIRO 2025 / BIMESTRE JANEIRO - FEVEREIRO

RREO - Anexo 2 (LRF, Art 52, Inciso II, Alínea "c")

R\$ 1,00

FUNÇÃO / SUBFUNÇÃO	DOTAÇÃO INICIAL	DOTAÇÃO ATUALIZADA (a)	Despesas Empenhadas			SALDO (c) = (a - b)	Despesas Liquidadas			SALDO (e) = (a - d)	INSCRITAS EM RESTOS A PAGAR NÃO PROCESSADOS (f)
			No Bimestre	Até o Bimestre (b)	% (b/total b)		No Bimestre	Até Bimestre (d)	% (d/total d)		
DESPESAS (EXCETO INTRA-ORÇAMENTÁRIAS) (I)	912.144.200,00	912.835.380,67	485.166.062,92	485.166.062,92	100,00 %	427.669.317,75	110.815.815,71	110.815.815,71	100,00 %	802.019.564,96	0,00
LEGISLATIVA	26.620.500,00	26.620.500,00	18.895.601,48	18.895.601,48	3,89 %	7.724.898,52	3.561.301,66	3.561.301,66	3,21 %	23.059.198,34	0,00
AÇÃO LEGISLATIVA	26.564.500,00	26.564.500,00	18.895.601,48	18.895.601,48	3,89 %	7.668.898,52	3.561.301,66	3.561.301,66	3,21 %	23.003.198,34	0,00
FORMAÇÃO DE RECURSOS HUMANOS	56.000,00	56.000,00	0,00	0,00	0,00 %	56.000,00	0,00	0,00	0,00 %	56.000,00	0,00
JUDICIÁRIA	6.612.300,00	6.612.300,00	5.741.931,80	5.741.931,80	1,18 %	870.368,20	901.938,28	901.938,28	0,81 %	5.710.361,72	0,00
DEFESA DO INTERESSE PÚBLICO NO PROCE	6.578.100,00	6.578.100,00	5.741.931,80	5.741.931,80	1,18 %	836.168,20	901.938,28	901.938,28	0,81 %	5.676.161,72	0,00
REPRESENTAÇÃO JUDICIAL E EXTRAJUDICIAL	34.200,00	34.200,00	0,00	0,00	0,00 %	34.200,00	0,00	0,00	0,00 %	34.200,00	0,00
ADMINISTRAÇÃO	52.307.453,00	52.307.453,00	40.372.629,64	40.372.629,64	8,32 %	11.934.823,36	6.838.222,04	6.838.222,04	6,17 %	45.469.230,96	0,00
PLANEJAMENTO E ORÇAMENTO	1.612.600,00	1.612.600,00	1.473.945,79	1.473.945,79	0,30 %	138.654,21	279.194,08	279.194,08	0,25 %	1.333.405,92	0,00
ADMINISTRAÇÃO GERAL	22.674.175,00	22.674.175,00	15.776.913,28	15.776.913,28	3,25 %	6.897.261,72	2.579.278,53	2.579.278,53	2,33 %	20.094.896,47	0,00
ADMINISTRAÇÃO FINANCEIRA	21.843.528,00	21.843.528,00	20.426.772,07	20.426.772,07	4,21 %	1.416.755,93	3.796.875,73	3.796.875,73	3,43 %	18.046.652,27	0,00
CONTROLE INTERNO	1.435.250,00	1.435.250,00	1.226.500,00	1.226.500,00	0,25 %	208.750,00	125.059,70	125.059,70	0,11 %	1.310.190,30	0,00
TECNOLOGIA DA INFORMAÇÃO	346.000,00	346.000,00	10.000,00	10.000,00	0,00 %	336.000,00	4.914,00	4.914,00	0,00 %	341.086,00	0,00
ORDENAMENTO TERRITORIAL	3.815.000,00	3.815.000,00	1.277.898,50	1.277.898,50	0,26 %	2.537.101,50	0,00	0,00	0,00 %	3.815.000,00	0,00
FORMAÇÃO DE RECURSOS HUMANOS	342.500,00	342.500,00	60.000,00	60.000,00	0,01 %	282.500,00	24.000,00	24.000,00	0,02 %	318.500,00	0,00
COMUNICACAO SOCIAL	238.400,00	238.400,00	120.600,00	120.600,00	0,02 %	117.800,00	28.900,00	28.900,00	0,03 %	209.500,00	0,00
SEGURANÇA PÚBLICA	15.572.658,00	15.572.658,00	14.839.754,00	14.839.754,00	3,06 %	732.904,00	2.322.107,68	2.322.107,68	2,10 %	13.250.550,32	0,00
ADMINISTRAÇÃO GERAL	323.100,00	323.100,00	64.494,19	64.494,19	0,01 %	258.605,81	8.583,38	8.583,38	0,01 %	314.516,62	0,00
POLICIAMENTO	15.174.558,00	15.174.558,00	14.775.259,81	14.775.259,81	3,05 %	399.298,19	2.313.524,30	2.313.524,30	2,09 %	12.861.033,70	0,00
DEFESA CIVIL	75.000,00	75.000,00	0,00	0,00	0,00 %	75.000,00	0,00	0,00	0,00 %	75.000,00	0,00
ASSISTÊNCIA SOCIAL	17.636.547,91	17.636.547,91	9.701.068,00	9.701.068,00	2,00 %	7.935.479,91	1.759.439,79	1.759.439,79	1,59 %	15.877.108,12	0,00
ADMINISTRAÇÃO GERAL	12.466.391,35	12.466.391,35	7.611.201,89	7.611.201,89	1,57 %	4.855.189,46	1.337.675,21	1.337.675,21	1,21 %	11.128.716,14	0,00
FORMAÇÃO DE RECURSOS HUMANOS	43.000,00	43.000,00	0,00	0,00	0,00 %	43.000,00	0,00	0,00	0,00 %	43.000,00	0,00
ASSISTÊNCIA À CRIANÇA E AO ADOLESCENT	677.668,00	677.668,00	342.100,00	342.100,00	0,07 %	335.568,00	49.947,23	49.947,23	0,05 %	627.720,77	0,00
ASSISTÊNCIA COMUNITÁRIA	4.370.238,56	4.370.238,56	1.719.566,11	1.719.566,11	0,35 %	2.650.672,45	362.817,35	362.817,35	0,33 %	4.007.421,21	0,00
DIREITOS INDIVIDUAIS, COLETIVOS E DIFUS	79.250,00	79.250,00	28.200,00	28.200,00	0,01 %	51.050,00	9.000,00	9.000,00	0,01 %	70.250,00	0,00
SAÚDE	242.667.997,60	242.667.997,60	106.999.091,24	106.999.091,24	22,05 %	135.668.906,36	30.973.206,24	30.973.206,24	27,95 %	211.694.791,36	0,00
ADMINISTRAÇÃO GERAL	18.355.897,44	18.355.897,44	11.839.688,77	11.839.688,77	2,44 %	6.516.208,67	2.476.113,37	2.476.113,37	2,23 %	15.879.784,07	0,00
FORMAÇÃO DE RECURSOS HUMANOS	67.000,00	67.000,00	20.434,35	20.434,35	0,00 %	46.565,65	18.434,35	18.434,35	0,02 %	48.565,65	0,00
ATENÇÃO BÁSICA	74.836.862,41	74.836.862,41	33.242.518,70	33.242.518,70	6,85 %	41.594.343,71	9.686.866,01	9.686.866,01	8,74 %	65.149.996,40	0,00
ASSISTÊNCIA HOSPITALAR E AMBULATORIAL	131.003.528,50	131.003.528,50	51.413.947,82	51.413.947,82	10,60 %	79.589.580,68	16.207.952,35	16.207.952,35	14,63 %	114.795.576,15	0,00
SUPORTE PROFILÁTICO E TERAPÊUTICO	3.514.187,00	3.514.187,00	1.426.857,85	1.426.857,85	0,29 %	2.087.329,15	687.963,06	687.963,06	0,62 %	2.826.223,94	0,00
VIGILÂNCIA SANITÁRIA	1.446.300,65	1.446.300,65	886.970,34	886.970,34	0,18 %	559.330,31	171.470,08	171.470,08	0,15 %	1.274.830,57	0,00
VIGILÂNCIA EPIDEMIOLÓGICA	11.814.541,60	11.814.541,60	7.639.872,29	7.639.872,29	1,57 %	4.174.669,31	1.629.691,14	1.629.691,14	1,47 %	10.184.850,46	0,00
ALIMENTAÇÃO E NUTRIÇÃO	539.680,00	539.680,00	137.100,00	137.100,00	0,03 %	402.580,00	18.488,67	18.488,67	0,02 %	521.191,33	0,00
PROTEÇÃO E BENEFÍCIOS AO TRABALHADOR	1.090.000,00	1.090.000,00	391.701,12	391.701,12	0,08 %	698.298,88	76.227,21	76.227,21	0,07 %	1.013.772,79	0,00

PREFEITURA MUNICIPAL DE BARREIRAS
RELATÓRIO RESUMIDO DA EXECUÇÃO ORÇAMENTÁRIA
DEMONSTRATIVO DA EXECUÇÃO DAS DESPESAS POR FUNÇÃO/SUBFUNÇÃO
ORÇAMENTOS FISCAL E DA SEGURIDADE SOCIAL
JANEIRO A FEVEREIRO DE 2025 / BIMESTRE JANEIRO - FEVEREIRO

RREO - Anexo 2 (LRF, Art 52, Inciso II, Alínea "c")

R\$ 1,00

FUNÇÃO/ SUBFUNÇÃO	DOTAÇÃO INICIAL	DOTAÇÃO ATUALIZADA (a)	Despesas Empenhadas			SALDO (c) = (a - b)	Despesas Liquidadas			SALDO (e) = (a - d)	INSCRITAS EM RESTOS A PAGAR NÃO PROCESSADOS (f)
			No Bimestre	Até o Bimestre (b)	% (b/total b)		No Bimestre	Até Bimestre (d)	% (d/total d)		
EDUCAÇÃO	285.530.431,74	285.530.431,74	169.810.694,76	169.810.694,76	35,00 %	115.719.736,98	34.858.219,91	34.858.219,91	31,46 %	250.672.211,83	0,00
ADMINISTRAÇÃO GERAL	16.379.475,00	16.379.475,00	10.416.460,63	10.416.460,63	2,15 %	5.963.014,37	2.704.931,59	2.704.931,59	2,44 %	13.674.543,41	0,00
TECNOLOGIA DA INFORMAÇÃO	217.000,00	217.000,00	0,00	0,00	0,00 %	217.000,00	0,00	0,00	0,00 %	217.000,00	0,00
FORMAÇÃO DE RECURSOS HUMANOS	58.000,00	148.000,00	137.450,46	137.450,46	0,03 %	10.549,54	133.871,46	133.871,46	0,12 %	14.128,54	0,00
ALIMENTAÇÃO E NUTRIÇÃO	11.471.191,00	11.471.191,00	2.206.732,13	2.206.732,13	0,45 %	9.264.458,87	778.919,74	778.919,74	0,70 %	10.692.271,26	0,00
ENSINO FUNDAMENTAL	205.477.912,59	203.677.912,59	132.777.149,81	132.777.149,81	27,37 %	70.900.762,78	25.786.841,98	25.786.841,98	23,27 %	177.891.070,61	0,00
ENSINO MÉDIO	110.000,00	110.000,00	1.000,00	1.000,00	0,00 %	109.000,00	0,00	0,00	0,00 %	110.000,00	0,00
ENSINO SUPERIOR	65.000,00	65.000,00	0,00	0,00	0,00 %	65.000,00	0,00	0,00	0,00 %	65.000,00	0,00
EDUCAÇÃO INFANTIL	47.645.142,77	47.645.142,77	21.848.716,34	21.848.716,34	4,50 %	25.796.426,43	5.094.182,83	5.094.182,83	4,60 %	42.550.959,94	0,00
EDUCAÇÃO DE JOVENS E ADULTOS	620.000,00	2.420.000,00	2.101.000,00	2.101.000,00	0,43 %	319.000,00	359.472,31	359.472,31	0,32 %	2.060.527,69	0,00
EDUCAÇÃO ESPECIAL	1.573.573,73	1.483.573,73	2.000,00	2.000,00	0,00 %	1.481.573,73	0,00	0,00	0,00 %	1.483.573,73	0,00
TRANSPORTE RODOVIÁRIO	1.913.136,65	1.913.136,65	320.185,39	320.185,39	0,07 %	1.592.951,26	0,00	0,00	0,00 %	1.913.136,65	0,00
CULTURA	20.044.560,50	20.735.741,17	15.296.028,12	15.296.028,12	3,15 %	5.439.713,05	2.878.413,31	2.878.413,31	2,60 %	17.857.327,86	0,00
ADMINISTRAÇÃO GERAL	5.757.010,50	5.757.010,50	3.290.493,46	3.290.493,46	0,68 %	2.466.517,04	569.544,18	569.544,18	0,51 %	5.187.466,32	0,00
PATRIMÔNIO HISTÓRICO ARTÍSTICO E ARQU	626.000,00	626.000,00	0,00	0,00	0,00 %	626.000,00	0,00	0,00	0,00 %	626.000,00	0,00
DIFUSÃO CULTURAL	13.661.550,00	14.352.730,67	12.005.534,66	12.005.534,66	2,47 %	2.347.196,01	2.308.869,13	2.308.869,13	2,08 %	12.043.861,54	0,00
DIREITOS E CIDADANIA	368.525,00	368.525,00	51.793,74	51.793,74	0,01 %	316.731,26	22.123,51	22.123,51	0,02 %	346.401,49	0,00
CUSTÓDIA E REINTEGRAÇÃO SOCIAL	68.525,00	68.525,00	10.000,00	10.000,00	0,00 %	58.525,00	0,00	0,00	0,00 %	68.525,00	0,00
DIREITOS INDIVIDUAIS, COLETIVOS E DIFUS	300.000,00	300.000,00	41.793,74	41.793,74	0,01 %	258.206,26	22.123,51	22.123,51	0,02 %	277.876,49	0,00
URBANISMO	92.233.107,59	92.233.107,59	23.021.973,27	23.021.973,27	4,75 %	69.211.134,32	7.255.157,84	7.255.157,84	6,55 %	84.977.949,75	0,00
ADMINISTRAÇÃO GERAL	34.830.236,50	34.830.236,50	16.904.292,56	16.904.292,56	3,48 %	17.925.943,94	2.893.986,91	2.893.986,91	2,61 %	31.936.249,59	0,00
INFRA-ESTRUTURA URBANA	20.221.094,41	20.221.094,41	1.650.046,85	1.650.046,85	0,34 %	18.571.047,56	225.046,85	225.046,85	0,20 %	19.996.047,56	0,00
SERVIÇOS URBANOS	34.846.226,68	34.846.226,68	4.455.633,86	4.455.633,86	0,92 %	30.390.592,82	4.136.124,08	4.136.124,08	3,73 %	30.710.102,60	0,00
SANEAMENTO BÁSICO RURAL	2.335.550,00	2.335.550,00	12.000,00	12.000,00	0,00 %	2.323.550,00	0,00	0,00	0,00 %	2.335.550,00	0,00
HABITAÇÃO	430.000,00	430.000,00	2.200,00	2.200,00	0,00 %	427.800,00	0,00	0,00	0,00 %	430.000,00	0,00
ADMINISTRAÇÃO GERAL	230.000,00	230.000,00	2.200,00	2.200,00	0,00 %	227.800,00	0,00	0,00	0,00 %	230.000,00	0,00
HABITAÇÃO URBANA	200.000,00	200.000,00	0,00	0,00	0,00 %	200.000,00	0,00	0,00	0,00 %	200.000,00	0,00
SANEAMENTO	128.000,00	128.000,00	0,00	0,00	0,00 %	128.000,00	0,00	0,00	0,00 %	128.000,00	0,00
SANEAMENTO BÁSICO URBANO	128.000,00	128.000,00	0,00	0,00	0,00 %	128.000,00	0,00	0,00	0,00 %	128.000,00	0,00
GESTÃO AMBIENTAL	7.149.943,00	7.149.943,00	4.089.548,07	4.089.548,07	0,84 %	3.060.394,93	902.031,35	902.031,35	0,81 %	6.247.911,65	0,00
ADMINISTRAÇÃO GERAL	4.960.971,00	4.960.971,00	4.087.548,07	4.087.548,07	0,84 %	873.422,93	902.031,35	902.031,35	0,81 %	4.058.939,65	0,00
SANEAMENTO BÁSICO RURAL	56.000,00	56.000,00	0,00	0,00	0,00 %	56.000,00	0,00	0,00	0,00 %	56.000,00	0,00
SANEAMENTO BÁSICO URBANO	695.000,00	695.000,00	1.000,00	1.000,00	0,00 %	694.000,00	0,00	0,00	0,00 %	695.000,00	0,00
PRESERVAÇÃO E CONSERVAÇÃO AMBIENTA	656.229,00	656.229,00	1.000,00	1.000,00	0,00 %	655.229,00	0,00	0,00	0,00 %	656.229,00	0,00
CONTROLE AMBIENTAL	444.379,00	444.379,00	0,00	0,00	0,00 %	444.379,00	0,00	0,00	0,00 %	444.379,00	0,00
RECUPERAÇÃO DE ÁREAS DEGRADADAS	337.364,00	337.364,00	0,00	0,00	0,00 %	337.364,00	0,00	0,00	0,00 %	337.364,00	0,00

PREFEITURA MUNICIPAL DE BARREIRAS
RELATÓRIO RESUMIDO DA EXECUÇÃO ORÇAMENTÁRIA
DEMONSTRATIVO DA EXECUÇÃO DAS DESPESAS POR FUNÇÃO/SUBFUNÇÃO
ORÇAMENTOS FISCAL E DA SEGURIDADE SOCIAL
JANEIRO A FEVEREIRO DE 2025 / BIMESTRE JANEIRO - FEVEREIRO

RREO - Anexo 2 (LRF, Art 52, Inciso II, Alínea "c")

R\$ 1,00

FUNÇÃO/ SUBFUNÇÃO	DOTAÇÃO INICIAL	DOTAÇÃO ATUALIZADA (a)	Despesas Empenhadas			SALDO (c) = (a - b)	Despesas Liquidadas			SALDO (e) = (a - d)	INSCRITAS EM RESTOS A PAGAR NÃO PROCESSADOS (f)
			No Bimestre	Até o Bimestre (b)	% (b/total b)		No Bimestre	Até Bimestre (d)	% (d/total d)		
AGRICULTURA	8.865.867,80	8.865.867,80	4.051.647,85	4.051.647,85	0,84 %	4.814.219,95	614.923,51	614.923,51	0,55 %	8.250.944,29	0,00
ADMINISTRAÇÃO GERAL	5.495.867,80	5.495.867,80	4.019.991,77	4.019.991,77	0,83 %	1.475.876,03	613.404,00	613.404,00	0,55 %	4.882.463,80	0,00
TECNOLOGIA DA INFORMAÇÃO	110.000,00	110.000,00	0,00	0,00	0,00 %	110.000,00	0,00	0,00	0,00 %	110.000,00	0,00
FORMAÇÃO DE RECURSOS HUMANOS	45.000,00	45.000,00	1.000,00	1.000,00	0,00 %	44.000,00	0,00	0,00	0,00 %	45.000,00	0,00
ASSISTÊNCIA COMUNITÁRIA	31.000,00	31.000,00	0,00	0,00	0,00 %	31.000,00	0,00	0,00	0,00 %	31.000,00	0,00
HABITAÇÃO RURAL	200.000,00	200.000,00	1.000,00	1.000,00	0,00 %	199.000,00	0,00	0,00	0,00 %	200.000,00	0,00
ABASTECIMENTO	1.970.000,00	1.970.000,00	13.156,08	13.156,08	0,00 %	1.956.843,92	1.519,51	1.519,51	0,00 %	1.968.480,49	0,00
PROMOÇÃO DA PRODUÇÃO AGROPECUÁRIA	832.000,00	832.000,00	16.500,00	16.500,00	0,00 %	815.500,00	0,00	0,00	0,00 %	832.000,00	0,00
PROMOÇÃO COMERCIAL	182.000,00	182.000,00	0,00	0,00	0,00 %	182.000,00	0,00	0,00	0,00 %	182.000,00	0,00
COMÉRCIO E SERVIÇOS	5.500.215,99	5.500.215,99	602.314,00	602.314,00	0,12 %	4.897.901,99	93.891,16	93.891,16	0,08 %	5.406.324,83	0,00
ADMINISTRAÇÃO GERAL	728.428,96	728.428,96	580.814,00	580.814,00	0,12 %	147.614,96	93.891,16	93.891,16	0,08 %	634.537,80	0,00
FORMAÇÃO DE RECURSOS HUMANOS	18.070,00	18.070,00	0,00	0,00	0,00 %	18.070,00	0,00	0,00	0,00 %	18.070,00	0,00
PROMOÇÃO COMERCIAL	4.395.717,03	4.395.717,03	10.500,00	10.500,00	0,00 %	4.385.217,03	0,00	0,00	0,00 %	4.395.717,03	0,00
TURISMO	358.000,00	358.000,00	11.000,00	11.000,00	0,00 %	347.000,00	0,00	0,00	0,00 %	358.000,00	0,00
ENERGIA	21.078.476,39	21.078.476,39	4.201.285,16	4.201.285,16	0,87 %	16.877.191,23	1.185.025,86	1.185.025,86	1,07 %	19.893.450,53	0,00
CONSEVAÇÃO DE ENERGIA	16.287.694,39	16.287.694,39	3.631.285,16	3.631.285,16	0,75 %	12.656.409,23	1.185.025,86	1.185.025,86	1,07 %	15.102.668,53	0,00
ENERGIA ELÉTRICA	4.790.782,00	4.790.782,00	570.000,00	570.000,00	0,12 %	4.220.782,00	0,00	0,00	0,00 %	4.790.782,00	0,00
TRANSPORTE	2.006.315,48	2.006.315,48	772.500,00	772.500,00	0,16 %	1.233.815,48	26.500,00	26.500,00	0,02 %	1.979.815,48	0,00
ADMINISTRAÇÃO GERAL	328.465,48	328.465,48	2.500,00	2.500,00	0,00 %	325.965,48	0,00	0,00	0,00 %	328.465,48	0,00
TRANSPORTES COLETIVOS URBANOS	80.000,00	80.000,00	0,00	0,00	0,00 %	80.000,00	0,00	0,00	0,00 %	80.000,00	0,00
TRANSPORTE RODOVIÁRIO	1.297.850,00	1.297.850,00	770.000,00	770.000,00	0,16 %	527.850,00	26.500,00	26.500,00	0,02 %	1.271.350,00	0,00
TRANSPORTES ESPECIAIS	300.000,00	300.000,00	0,00	0,00	0,00 %	300.000,00	0,00	0,00	0,00 %	300.000,00	0,00
DESPORTO E LAZER	9.015.500,00	9.015.500,00	2.081.051,93	2.081.051,93	0,43 %	6.934.448,07	331.711,65	331.711,65	0,30 %	8.683.788,35	0,00
DESPORTO COMUNITÁRIO	6.165.500,00	6.165.500,00	2.080.551,93	2.080.551,93	0,43 %	4.084.948,07	331.711,65	331.711,65	0,30 %	5.833.788,35	0,00
LAZER	2.850.000,00	2.850.000,00	500,00	500,00	0,00 %	2.849.500,00	0,00	0,00	0,00 %	2.850.000,00	0,00
ENCARGOS ESPECIAIS	94.375.800,00	94.375.800,00	64.634.949,86	64.634.949,86	13,32 %	29.740.850,14	16.291.601,92	16.291.601,92	14,70 %	78.084.198,08	0,00
SERVICO DA DIVIDA INTERNA	94.375.800,00	94.375.800,00	64.634.949,86	64.634.949,86	13,32 %	29.740.850,14	16.291.601,92	16.291.601,92	14,70 %	78.084.198,08	0,00
RESERVA DE CONTINGÊNCIA	4.000.000,00	4.000.000,00	0,00	0,00	0,00 %	4.000.000,00	0,00	0,00	0,00 %	4.000.000,00	0,00
RESERVA DE CONTIGÊNCIA	4.000.000,00	4.000.000,00	0,00	0,00	0,00 %	4.000.000,00	0,00	0,00	0,00 %	4.000.000,00	0,00
DESPESAS INTRA-ORÇAMENTÁRIAS (II)	0,00	0,00	0,00	0,00	0,00 %	0,00	0,00	0,00	0,00 %	0,00	0,00
TOTAL (III) = (I + II)	912.144.200,00	912.835.380,67	485.166.062,92	485.166.062,92	100,00 %	427.669.317,75	110.815.815,71	110.815.815,71	100,00 %	802.019.564,96	0,00


FONTE: Sistema de Contabilidade Pública, Unidade Responsável: PREFEITURA MUNICIPAL DE BARREIRAS

PREFEITURA MUNICIPAL DE BARREIRAS
RELATÓRIO RESUMIDO DA EXECUÇÃO ORÇAMENTÁRIA
DEMONSTRATIVO DA EXECUÇÃO DAS DESPESAS POR FUNÇÃO/SUBFUNÇÃO
ORÇAMENTOS FISCAL E DA SEGURIDADE SOCIAL
JANEIRO A FEVEREIRO DE 2025 / BIMESTRE JANEIRO - FEVEREIRO

RREO - Anexo 2 (LRF, Art 52, Inciso II, Alínea "c")

R\$ 1,00


FUNÇÃO/ SUBFUNÇÃO	DOTAÇÃO INICIAL	DOTAÇÃO ATUALIZADA (a)	Despesas Empenhadas			SALDO (c) = (a - b)	Despesas Liquidadas			SALDO (e) = (a - d)	INSCRITAS EM RESTOS A PAGAR NÃO PROCESSADOS (f)
			No Bimestre	Até o Bimestre (b)	% (b/total b)		No Bimestre	Até Bimestre (d)	% (d/total d)		



OTONIEL NASCIMENTO TEIXEIRA
 Prefeito
 Mat. 67341



ROBERTO MARDEN LUCENA
 Secretário da Fazenda
 Mat. 67343



VERSIANY DE PAULA MOREIRA ROQUE
 Controlador(a) Geral do Município



BARTOLOMEU PINTO DA SILVA
 Contador(a)
 CRC-041320/O-7


PREFEITURA MUNICIPAL DE BARREIRAS
RELATÓRIO RESUMIDO DA EXECUÇÃO ORÇAMENTÁRIA
DEMONSTRATIVO DA RECEITA CORRENTE LÍQUIDA
ORÇAMENTOS FISCAL E DA SEGURIDADE SOCIAL
 Fevereiro / 2025


RREO - Anexo 3 (LRF, Art 53, inciso I)


R\$ 1,00

ESPECIFICAÇÃO	EVOLUÇÃO DA RECEITA REALIZADA NOS ÚLTIMOS 12 MESES												TOTAL (ÚLTIMOS 12 MESES)	PREVISÃO ATUALIZADA 2025
	3/2024	4/2024	5/2024	6/2024	7/2024	8/2024	9/2024	10/2024	11/2024	12/2024	1/2025	2/2025		
RECEITAS CORRENTES (I)	66.657.262,05	76.877.980,05	80.942.820,02	12.048.366,91	83.333.326,68	77.936.452,95	73.992.367,08	80.782.684,83	78.382.417,46	06.892.261,12	89.385.204,50	93.927.704,74	1.021.158.848,39	979.824.423,79
Impostos, Taxas e Contribuições de Melhoria	12.673.289,35	14.054.738,07	20.436.690,72	17.340.491,65	14.911.192,79	15.228.014,25	12.125.591,92	12.566.394,77	11.065.077,96	20.404.105,17	12.270.130,19	13.324.411,69	176.400.128,53	163.454.203,83
IPTU	851.523,70	1.956.717,14	2.964.928,84	3.688.941,24	1.529.845,34	1.354.914,42	1.161.070,25	1.270.236,20	823.682,97	729.317,96	521.140,48	559.299,74	17.411.618,28	17.060.768,80
ISS	4.893.251,87	5.614.148,76	5.346.372,78	5.660.489,13	6.669.272,24	5.650.201,95	5.662.656,07	5.858.821,19	5.482.943,76	6.447.198,44	4.897.615,58	4.867.471,21	67.050.442,98	65.615.324,57
ITBI	3.106.603,55	1.990.844,17	7.732.471,76	3.672.977,74	2.316.736,50	3.928.976,38	1.089.879,24	1.157.165,07	846.634,13	6.139.716,88	895.628,12	1.611.011,47	34.488.645,01	26.068.922,56
IRRF	3.076.280,62	3.632.488,99	3.585.235,15	3.385.153,83	3.708.137,45	3.550.871,44	3.507.059,90	3.630.784,00	3.563.245,91	6.768.605,56	3.606.559,38	3.612.001,16	45.626.423,39	41.001.720,71
Outros Impostos, Taxas e Contribuições de Melhoria	745.629,61	860.539,01	807.682,19	932.929,71	687.201,26	743.050,06	704.926,46	649.388,31	348.571,19	319.266,33	2.349.186,63	2.674.628,11	11.822.998,87	13.707.467,19
Contribuições	1.114.761,15	1.091.564,43	1.168.794,43	1.198.533,62	1.400.459,14	1.238.743,00	1.073.908,64	1.078.886,83	1.124.477,93	1.108.516,88	1.279.060,15	1.112.181,54	13.989.887,74	13.808.703,36
Receita Patrimonial	1.039.890,10	1.601.808,58	895.967,01	1.016.747,78	1.418.458,53	1.301.568,56	460.514,28	632.686,96	1.916.518,65	6.461.251,49	601.243,84	1.602.661,49	18.999.317,27	12.339.139,93
Rendimentos de Aplicações Financeiras	408.484,04	459.110,27	332.168,53	397.539,98	599.572,25	528.728,14	440.370,88	395.284,50	328.736,35	362.621,83	413.761,65	638.520,12	5.304.898,54	4.074.171,25
Outras Receitas Patrimoniais	631.406,06	1.192.698,31	563.798,48	619.207,80	818.886,28	772.840,42	20.143,40	237.402,46	1.587.782,30	6.098.629,66	187.482,19	964.141,37	13.694.418,73	8.264.968,68
Receita Agropecuária	0,00	0,00	0,00	0,00	0,00	0,00	0,00	0,00	0,00	0,00	0,00	0,00	0,00	0,00
Receita Industrial	0,00	0,00	0,00	0,00	0,00	0,00	0,00	0,00	0,00	0,00	0,00	0,00	0,00	0,00
Receita de Serviços	0,00	0,00	0,00	0,00	0,00	0,00	0,00	0,00	0,00	0,00	0,00	0,00	0,00	0,00
Transferências Correntes	51.570.270,54	59.749.702,78	58.152.390,86	92.085.758,30	65.331.247,44	59.172.648,06	59.177.539,55	65.803.818,96	63.021.280,75	77.686.453,10	74.744.632,30	76.474.561,71	802.970.304,35	787.792.791,84
Cota-Parte do FPM	12.871.097,62	13.468.696,79	15.669.949,20	16.826.913,05	18.233.393,10	14.263.488,86	14.853.427,16	12.424.659,64	15.904.132,58	25.659.339,18	15.821.897,26	21.231.159,18	197.228.153,62	203.036.200,00
Cota-Parte do ICMS	13.590.025,35	17.801.872,69	13.210.409,56	15.106.766,12	18.177.437,65	14.478.306,67	15.166.341,94	18.991.583,89	17.026.955,67	19.191.270,50	17.295.213,03	17.667.794,72	197.703.977,79	212.725.160,00
Cota-Parte do IPVA	1.615.725,46	2.070.873,10	2.144.987,76	1.877.350,54	2.349.750,27	2.796.134,20	2.350.438,99	2.190.626,69	1.935.470,09	1.885.848,89	2.415.397,00	8.328.525,97	31.961.128,96	33.600.000,00
Cota-Parte do ITR	296.620,22	90.493,04	905.267,96	172.724,61	149.556,33	428.102,26	607.592,21	4.343.242,20	1.051.291,11	537.410,62	293.230,65	267.994,73	9.143.525,94	6.910.500,00
Transferências da LC 61/1989	104.820,99	90.649,09	95.411,24	119.890,73	105.973,11	143.417,01	156.554,17	106.289,37	118.037,79	138.576,64	84.471,44	95.622,23	1.359.713,81	1.185.867,00
Transferências do FUNDEB	12.747.168,65	14.347.636,44	15.288.715,16	15.518.131,53	14.767.935,79	14.951.950,22	14.320.685,45	16.549.841,11	16.891.595,31	18.245.493,83	27.550.843,86	17.559.687,33	198.739.684,68	191.100.178,00
Outras Transferências Correntes	10.344.812,25	11.879.481,63	10.837.649,98	42.463.981,72	11.547.201,19	12.111.248,84	11.722.499,63	11.197.576,06	10.093.798,20	12.028.513,44	11.283.579,06	11.323.777,55	166.834.119,55	139.234.886,84
Outras Receitas Correntes	259.050,91	330.166,19	288.977,00	406.835,56	271.968,78	995.479,08	1.154.812,69	700.897,31	1.255.062,17	1.231.934,48	490.138,02	1.413.888,31	8.799.210,50	2.429.584,83
DEDUÇÕES (II)	-5.674.693,56	-6.686.386,96	-6.386.122,71	-6.796.750,68	-6.316.356,47	-6.393.206,22	-5.955.860,88	-7.590.022,28	-7.183.569,73	-7.894.058,56	-7.165.147,39	-9.499.094,73	-83.541.270,17	-88.384.305,40
Contrib. do Servidor para o Plano de Previdência	0,00	0,00	0,00	0,00	0,00	0,00	0,00	0,00	0,00	0,00	0,00	0,00	0,00	0,00
Compensação Financeira entre Regimes Previdenciários	0,00	0,00	0,00	0,00	0,00	0,00	0,00	0,00	0,00	0,00	0,00	0,00	0,00	0,00
Rendimentos de Aplicações de Recursos Previdenciários	0,00	0,00	0,00	0,00	0,00	0,00	0,00	0,00	0,00	0,00	0,00	0,00	0,00	0,00
Dedução de Receita para Formação do FUNDEB	-5.674.693,56	-6.686.386,96	-6.386.122,71	-6.796.750,68	-6.316.356,47	-6.393.206,22	-5.955.860,88	-7.590.022,28	-7.183.569,73	-7.894.058,56	-7.165.147,39	-9.499.094,73	-83.541.270,17	-88.384.305,40
RECEITA CORRENTE LÍQUIDA (III) = (I - II)	60.982.568,49	70.191.593,09	74.556.697,31	55.251.616,23	77.016.970,21	71.543.246,73	68.036.506,20	73.192.662,55	71.198.847,73	98.998.202,56	82.220.057,11	84.428.610,01	937.617.578,22	891.440.118,39
(-) Transferências obrigatórias da União relativas às emendas individuais (art. 166-A, § 1º, da CF) (IV)	0,00	0,00	0,00	0,00	0,00	0,00	0,00	0,00	0,00	200.000,00	0,00	0,00	200.000,00	0,00
RECEITA CORRENTE LÍQUIDA AJUSTADA PARA CÁLCULO DOS LIMITES DE ENDIVIDAMENTO (V) = (III - IV)	60.982.568,49	70.191.593,09	74.556.697,31	55.251.616,23	77.016.970,21	71.543.246,73	68.036.506,20	73.192.662,55	71.198.847,73	98.798.202,56	82.220.057,11	84.428.610,01	937.417.578,22	891.440.118,39
(-) Transferências obrigatórias da União relativas às emendas bancadas (art. 166, § 16, da CF) (VI)	0,00	0,00	0,00	0,00	0,00	0,00	0,00	0,00	0,00	0,00	0,00	0,00	0,00	0,00
(-) Transferências da União relativas à remuneração dos agentes comunitários de saúde e de combate às endemias (CF, art. 198, § 11) (VII)	931.920,00	931.920,00	934.744,00	934.744,00	931.920,00	934.744,00	943.216,00	943.216,00	946.040,00	1.892.080,00	1.017.060,00	1.017.060,00	12.358.664,00	11.216.925,60
(-) Outras Deduções Constitucionais ou Legais (VIII)	0,00	0,00	0,00	0,00	0,00	0,00	0,00	0,00	0,00	0,00	0,00	0,00	0,00	0,00
RECEITA CORRENTE LÍQUIDA AJUSTADA PARA CÁLCULO DOS LIMITES DA DESPESA COM PESSOAL (IX) = (V - VI - VII - VIII)	60.050.648,49	69.259.673,09	73.621.953,31	54.316.872,23	76.085.050,21	70.608.502,73	67.093.290,20	72.249.446,55	70.252.807,73	96.906.122,56	81.202.997,11	83.411.550,01	925.058.914,22	880.223.192,79

FONTE: Sistema de Contabilidade Pública, Unidade Responsável: PREFEITURA MUNICIPAL DE BARREIRAS


OTONIEL NASCIMENTO TEIXEIRA
 Prefeito
 Mat. 67341


ROBERTO MARDEN LUCENA
 Secretário da Fazenda
 Mat. 67343


VERSIANY DE PAULA MOREIRA ROQUE
 Controlador(a) Geral do Município


BARTOLOMEU PINTO DA SILVA
 Contador(a)
 CRC-041320/O-7

PREFEITURA MUNICIPAL DE BARREIRAS
RELATÓRIO RESUMIDO DA EXECUÇÃO ORÇAMENTÁRIA
DEMONSTRATIVO DAS RECEITAS E DESPESAS PREVIDENCIÁRIAS E DAS RECEITAS E DESPESAS ASSOCIADAS ÀS PENSÕES E INATIVOS MILITARES
ORÇAMENTO DA SEGURIDADE SOCIAL
JANEIRO A FEVEREIRO 2025 / BIMESTRE JANEIRO - FEVEREIRO

RREO - ANEXO 4 (LRF, Art 53, inciso II)

Em reais

REGIME PRÓPRIO DE PREVIDÊNCIA DOS SERVIDORES - RPPS

FUNDO EM CAPITALIZAÇÃO (PLANO PREVIDENCIÁRIO)

RECEITAS PREVIDENCIÁRIAS - RPPS (FUNDO EM CAPITALIZAÇÃO)	PREVISÃO ATUALIZADA (a)	RECEITAS REALIZADAS Até o Bimestre (b)
RECEITAS CORRENTES (I)	0,00	0,00
Receita de Contribuições dos Segurados	0,00	0,00
Ativo	0,00	0,00
Inativo	0,00	0,00
Pensionista	0,00	0,00
Receita de Contribuições Patronais	0,00	0,00
Ativo	0,00	0,00
Inativo	0,00	0,00
Pensionista	0,00	0,00
Receita Patrimonial	0,00	0,00
Receitas Imobiliárias	0,00	0,00
Receitas de Valores Mobiliários	0,00	0,00
Outras Receitas Patrimoniais	0,00	0,00
Receita de Serviços	0,00	0,00
Outras Receitas Correntes	0,00	0,00
Compensação Financeira entre os Regimes	0,00	0,00
Aportes Periódicos para Amortização de Déficit Atuarial do RPPS (II)	0,00	0,00
Demais Receitas Correntes	0,00	0,00
RECEITAS DE CAPITAL (III)	0,00	0,00
Alienação de Bens, Direitos e Ativos	0,00	0,00
Amortização de Empréstimos	0,00	0,00
Outras Receitas de Capital	0,00	0,00
TOTAL DAS RECEITAS DO FUNDO EM CAPITALIZAÇÃO - (IV) = (I + III - II)	0,00	0,00

DESPESAS PREVIDENCIÁRIAS - RPPS (FUNDO EM CAPITALIZAÇÃO)	DOTAÇÃO ATUALIZADA (c)	DESPESAS EMPENHADAS Até o Bimestre (d)	DESPESAS LIQUIDADAS Até o Bimestre (e)	DESPESAS PAGAS Até o Bimestre (f)	INSCRITAS EM RESTOS A PAGAR NÃO PROCESSADOS No Exercício (g)
Benefícios	0,00	0,00	0,00	0,00	0,00
Aposentadorias	0,00	0,00	0,00	0,00	0,00
Pensões por Morte	0,00	0,00	0,00	0,00	0,00
Outras Despesas Previdenciárias	0,00	0,00	0,00	0,00	0,00
Compensação Financeira entre os Regimes	0,00	0,00	0,00	0,00	0,00
Demais Despesas Previdenciárias	0,00	0,00	0,00	0,00	0,00
TOTAL DAS DESPESAS DO FUNDO EM CAPITALIZAÇÃO (V)	0,00	0,00	0,00	0,00	0,00
RESULTADO PREVIDENCIÁRIO - FUNDO EM CAPITALIZAÇÃO (VI) = (IV - V)	0,00	0,00	0,00	0,00	-

RECURSOS RPPS ARRECADADOS EM EXERCÍCIOS ANTERIORES	PREVISÃO ORÇAMENTÁRIA
VALOR	0,00
RESERVA ORÇAMENTÁRIA DO RPPS	PREVISÃO ORÇAMENTÁRIA
VALOR	0,00

APORTES DE RECURSOS PARA O FUNDO EM CAPITALIZAÇÃO DO RPPS	APORTES REALIZADOS
Plano de Amortização - Contribuição Patronal Suplementar	0,00
Plano de Amortização - Aporte Periódico de Valores Predefinidos	0,00
Outros Aportes para o RPPS	0,00
Recursos para Cobertura de Déficit Financeiro	0,00

BENS E DIREITOS DOS RPPS (FUNDO EM CAPITALIZAÇÃO)	SALDO ATUAL
Caixa e Equivalentes de Caixa	0,00
Investimentos e Aplicações	0,00
Outros Bens e Direitos	0,00

FUNDO EM REPARTIÇÃO (PLANO FINANCEIRO)

RECEITAS PREVIDENCIÁRIAS - RPPS (FUNDO EM REPARTIÇÃO)	PREVISÃO ATUALIZADA	RECEITAS REALIZADAS Até o Bimestre
	(a)	(b)
RECEITAS CORRENTES (VII)	0,00	0,00
Receita de Contribuições dos Segurados	0,00	0,00
Ativo	0,00	0,00
Inativo	0,00	0,00
Pensionista	0,00	0,00
Receita de Contribuições Patronais	0,00	0,00
Ativo	0,00	0,00
Inativo	0,00	0,00
Pensionista	0,00	0,00
Receita Patrimonial	0,00	0,00
Receitas Imobiliárias	0,00	0,00
Receitas de Valores Mobiliários	0,00	0,00
Outras Receitas Patrimoniais	0,00	0,00
Receita de Serviços	0,00	0,00
Outras Receitas Correntes	0,00	0,00
Compensação Financeira entre os Regimes	0,00	0,00
Demais Receitas Correntes	0,00	0,00
RECEITAS DE CAPITAL (VIII)	0,00	0,00
Alienação de Bens, Direitos e Ativos	0,00	0,00
Amortização de Empréstimos	0,00	0,00
Outras Receitas de Capital	0,00	0,00
TOTAL DAS RECEITAS DO FUNDO EM REPARTIÇÃO (IX) = (VII + VIII)	0,00	0,00

DESPESAS PREVIDENCIÁRIAS - RPPS (FUNDO EM REPARTIÇÃO)	DOTAÇÃO ATUALIZADA	DESPESAS EMPENHADAS Até o Bimestre	DESPESAS LIQUIDADAS Até o Bimestre	DESPESAS PAGAS Até o Bimestre	INSCRITAS EM RESTOS A PAGAR NÃO PROCESSADOS No Exercício
	(c)	(d)	(e)	(f)	(g)
Benefícios	0,00	0,00	0,00	0,00	0,00
Aposentadorias	0,00	0,00	0,00	0,00	0,00
Pensões por Morte	0,00	0,00	0,00	0,00	0,00
Outras Despesas Previdenciárias	0,00	0,00	0,00	0,00	0,00
Compensação Financeira entre os Regimes	0,00	0,00	0,00	0,00	0,00
Demais Despesas Previdenciárias	0,00	0,00	0,00	0,00	0,00
TOTAL DAS DESPESAS DO FUNDO EM REPARTIÇÃO (X)	0,00	0,00	0,00	0,00	0,00

RESULTADO PREVIDENCIÁRIO - FUNDO EM REPARTIÇÃO (XI) = (IX - X)	0,00	0,00	0,00	0,00	-
---	-------------	-------------	-------------	-------------	----------

APORTES DE RECURSOS PARA O FUNDO EM REPARTIÇÃO DO RPPS	APORTES REALIZADOS
Recursos para Cobertura de Insuficiências Financeiras	0,00
Recursos para Formação de Reserva	0,00

BENS E DIREITOS DOS RPPS (FUNDO EM REPARTIÇÃO)	SALDO ATUAL
Caixa e Equivalentes de Caixa	0,00
Investimentos e Aplicações	0,00
Outros Bens e Direitos	0,00

ADMINISTRAÇÃO DO REGIME PRÓPRIO DE PREVIDÊNCIA DOS SERVIDORES - RPPS

RECEITAS DA ADMINISTRAÇÃO - RPPS	PREVISÃO ATUALIZADA	RECEITAS REALIZADAS Até o Bimestre
	(a)	(b)
Receitas Correntes	0,00	0,00
TOTAL DAS RECEITAS DA ADMINISTRAÇÃO RPPS (XII)	0,00	0,00

DESPESAS DA ADMINISTRAÇÃO - RPPS	DOTAÇÃO ATUALIZADA	DESPESAS EMPENHADAS Até o Bimestre	DESPESAS LIQUIDADAS Até o Bimestre	DESPESAS PAGAS Até o Bimestre	INSCRITAS EM RESTOS A PAGAR NÃO PROCESSADOS No Exercício
	(c)	(d)	(e)	(f)	(g)
Despesas Correntes (XIII)	0,00	0,00	0,00	0,00	0,00
Pessoal e Encargos Sociais	0,00	0,00	0,00	0,00	0,00
Demais Despesas Correntes	0,00	0,00	0,00	0,00	0,00
Despesas de Capital (XIV)	0,00	0,00	0,00	0,00	0,00
TOTAL DAS DESPESAS DA ADMINISTRAÇÃO RPPS (XV)=(XIII + XIV)	0,00	0,00	0,00	0,00	0,00
RESULTADO DA ADMINISTRAÇÃO RPPS (XVI)=(XII - XV)	0,00	0,00	0,00	0,00	-

BENS E DIREITOS - ADMINISTRAÇÃO DO RPPS	SALDO ATUAL
Caixa e Equivalentes de Caixa	0,00
Investimentos e Aplicações	0,00
Outros Bens e Direitos	0,00

BENEFÍCIOS PREVIDENCIÁRIOS MANTIDOS PELO TESOURO

RECEITAS PREVIDENCIÁRIAS (BENEFÍCIOS MANTIDOS PELO TESOURO)	PREVISÃO ATUALIZADA (a)	RECEITAS REALIZADAS Até o Bimestre (b)			
Contribuições dos Servidores	0,00	0,00			
Demais Receitas Previdenciárias	0,00	0,00			
TOTAL DAS RECEITAS (BENEFÍCIOS MANTIDOS PELO TESOURO) (XVII)	0,00	0,00			

DESPESAS PREVIDENCIÁRIAS (BENEFÍCIOS MANTIDOS PELO TESOURO)	DOTAÇÃO ATUALIZADA (c)	DESPESAS EMPENHADAS Até o Bimestre (d)	DESPESAS LIQUIDADAS Até o Bimestre (e)	DESPESAS PAGAS Até o Bimestre (f)	INSCRITAS EM RESTOS A PAGAR NÃO PROCESSADOS No Exercício (g)
Aposentadorias	0,00	0,00	0,00	0,00	0,00
Pensões	0,00	0,00	0,00	0,00	0,00
Outras Despesas Previdenciárias	0,00	0,00	0,00	0,00	0,00
TOTAL DAS DESPESAS (BENEFÍCIOS MANTIDOS PELO TESOURO) (XVIII)	0,00	0,00	0,00	0,00	0,00
RESULTADO DOS BENEFÍCIOS MANTIDOS PELO TESOURO (XIX) = (XVII - XVIII)	0,00	0,00	0,00	0,00	-



OTONIEL NASCIMENTO TEIXEIRA
Prefeito
Mat. 67341



ROBERTO MARDEN LUCENA
Secretário da Fazenda
Mat. 67343



VERSINY DE PAULA MOREIRA ROQUE
Controlador(a) Geral do Município



BARTOLOMEU PINTO DA SILVA
Contador(a)
CRC-041320/O-7

PREFEITURA MUNICIPAL DE BARREIRAS
RELATÓRIO RESUMIDO DA EXECUÇÃO ORÇAMENTÁRIA
DEMONSTRATIVO DOS RESULTADOS PRIMÁRIO E NOMINAL
ORÇAMENTOS FISCAL E DA SEGURIDADE SOCIAL
JANEIRO - FEVEREIRO DE 2025 / JANEIRO - FEVEREIRO

RREO - Anexo 6 (LRF, art 53, inciso III)

Em reais

<u>RECEITAS PRIMARIAS</u>	ACIMA DA LINHA	
	PREVISÃO ATUALIZADA	Até o Bimestre/2025 RECEITAS REALIZADAS (a)
RECEITAS CORRENTES (EXCETO FONTES RPPS) (I)	891.440.118,39	166.648.667,12
Impostos, Taxas e Contribuições de Melhoria	163.454.203,83	25.594.541,88
IPTU	17.060.768,80	1.080.440,22
ISS	65.615.324,57	9.765.086,79
ITBI	26.068.922,56	2.506.639,59
IRRF	41.001.720,71	7.218.560,54
Outros Impostos, Taxas e Contribuições de Melhoria	13.707.467,19	5.023.814,74
Contribuições	13.808.703,36	2.391.241,69
Receita Patrimonial	12.339.139,93	2.203.905,33
Aplicações Financeiras (II)	4.074.171,25	1.052.281,77
Outras Receitas Patrimoniais	8.264.968,68	1.151.623,56
Transferências Correntes	699.408.486,44	134.554.951,89
Cota-Parte do FPM	165.536.200,00	29.642.445,31
Cota-Parte do ICMS	170.180.128,00	27.970.406,24
Cota-Parte do IPVA	26.880.000,00	8.595.138,54
Cota-Parte do ITR	5.528.400,00	448.980,33
Transferências da LC 61/1989	948.693,60	180.093,67
Transferências do FUNDEB	191.100.178,00	45.110.531,19
Outras Transferências Correntes	139.234.886,84	22.607.356,61
Demais Receitas Correntes	2.429.584,83	1.904.026,33
Outras Receitas Financeiras (III)	0,00	0,00
Receitas Correntes Restantes	2.429.584,83	1.904.026,33
RECEITAS PRIMÁRIAS CORRENTES (EXCETO FONTES RPPS) (IV) = [I - (II + III)]	887.365.947,14	165.596.385,35
RECEITAS PRIMÁRIAS CORRENTES (COM FONTES RPPS) (V)	0,00	0,00
RECEITAS NÃO PRIMÁRIAS CORRENTES (COM FONTES RPPS) (VI)	0,00	0,00
RECEITAS DE CAPITAL (EXCETO FONTES RPPS) (VII)	20.704.081,61	0,00
Operações de Crédito (VIII)	10.000.000,00	0,00
Amortização de Empréstimos (IX)	0,00	0,00
Alienação de Bens	1.700.000,00	0,00
Receitas de Alienação de Investimentos Temporários(X)	0,00	0,00
Receitas de Alienação de Investimentos Permanentes(XI)	0,00	0,00
Outras Alienações de Bens	1.700.000,00	0,00
Transferências de Capital	9.004.081,61	0,00
Convênios	7.963.879,61	0,00
Outras Transferências de Capital	1.040.202,00	0,00
Outras Receitas de Capital	0,00	0,00
Outras Receitas de Capital Não Primárias (XII)	0,00	0,00
Outras Receitas de Capital Primárias	0,00	0,00
RECEITAS PRIMÁRIAS DE CAPITAL (EXCETO FONTES RPPS) (XIII) = [VII - (VIII + IX + X + XI + XII)]	10.704.081,61	0,00
RECEITAS PRIMÁRIAS DE CAPITAL (COM FONTES RPPS) (XIV)	0,00	0,00
RECEITAS NÃO PRIMÁRIAS DE CAPITAL (COM FONTES RPPS) (XV)	0,00	0,00
RECEITA PRIMÁRIA TOTAL (XVI) = (IV + V + XIII + XIV)	898.070.028,75	165.596.385,35
RECEITA PRIMÁRIA TOTAL (EXCETO FONTES RPPS) (XVII) = (IV + XIII)	898.070.028,75	165.596.385,35

PREFEITURA MUNICIPAL DE BARREIRAS
RELATÓRIO RESUMIDO DA EXECUÇÃO ORÇAMENTÁRIA
DEMONSTRATIVO DOS RESULTADOS PRIMÁRIO E NOMINAL
ORÇAMENTOS FISCAL E DA SEGURIDADE SOCIAL
JANEIRO - FEVEREIRO DE 2025 / JANEIRO - FEVEREIRO

RREO - Anexo 6 (LRF, art 53, inciso III)

Em reais

DESPESAS PRIMÁRIAS	DOTAÇÃO ATUALIZADA	Até o Bimestre/2025					
		DESPESAS EMPENHADAS	DESPESAS LIQUIDADAS	DESPESAS PAGAS (a)	RESTOS PAGAR PROCESSADO PAGOS	RESTOS A PAGAR NÃO PROCESSADOS	
						LIQUIDADOS	PAGOS (c)
DESPESAS CORRENTES (EXCETO FONTES RPPS)(XVIII)	737.049.940,53	420.629.863,31	94.332.300,59	85.461.689,74	14.011.505,88	77.540,40	57.540,40
Pessoal e Encargos Sociais	426.335.578,44	334.946.747,23	63.768.044,94	63.660.417,01	5.809.520,18	0,00	0,00
Juros e Encargos da Dívida (XIX)	250.000,00	0,00	0,00	0,00	0,00	0,00	0,00
Outras Despesas Correntes	310.464.362,09	85.683.116,08	30.564.255,65	21.801.272,73	8.201.985,70	77.540,40	57.540,40
Transferências Constitucionais e Legais	0,00	0,00	0,00	0,00	0,00	0,00	0,00
Demais Despesas Correntes	310.464.362,09	85.683.116,08	30.564.255,65	21.801.272,73	8.201.985,70	77.540,40	57.540,40
DESPESAS PRIMÁRIAS CORRENTES (EXCETO FONTES RPPS) (XX) = (XVIII - XIX)	736.799.940,53	420.629.863,31	94.332.300,59	85.461.689,74	14.011.505,88	77.540,40	57.540,40
DESPESAS PRIMÁRIAS CORRENTES (COM FONTES RPPS) (XXI)	0,00	0,00	0,00	0,00	0,00	0,00	0,00
DESPESAS NÃO PRIMÁRIAS CORRENTES (COM FONTES RPPS) (XXII)	0,00	0,00	0,00	0,00	0,00	0,00	0,00
DESPESAS DE CAPITAL (EXCETO FONTES RPPS) (XXIII)	171.785.440,14	65.265.379,61	16.488.026,80	16.422.766,97	2.737.131,54	243.110,00	219.170,00
Investimento	82.789.440,14	6.414.379,61	1.831.165,50	1.765.905,67	2.737.131,54	243.110,00	219.170,00
Inversões Financeiras	7.040.000,00	520.000,00	330.458,64	330.458,64	0,00	0,00	0,00
Concessão de Empréstimos e Financiamentos (XXIV)	0,00	0,00	0,00	0,00	0,00	0,00	0,00
Aquisição de Título de Capital já Integralizado (XXV)	0,00	0,00	0,00	0,00	0,00	0,00	0,00
Aquisição de Título de Crédito (XXVI)	0,00	0,00	0,00	0,00	0,00	0,00	0,00
Demais Inversões Financeiras	7.040.000,00	520.000,00	330.458,64	330.458,64	0,00	0,00	0,00
Amortização da Dívida (XXVII)	81.956.000,00	58.331.000,00	14.326.402,66	14.326.402,66	0,00	0,00	0,00
DESPESAS PRIMÁRIAS DE CAPITAL (EXCETO FONTES RPPS) (XXVIII) = [XXIII - (XXIV + XXV + XXVI + XXVII)]	89.829.440,14	6.934.379,61	2.161.624,14	2.096.364,31	2.737.131,54	243.110,00	219.170,00
RESERVA DE CONTINGÊNCIA (XXIX)	4.000.000,00	0,00	0,00	0,00	0,00	0,00	0,00
DESPESAS PRIMÁRIAS DE CAPITAL (COM FONTES RPPS) (XXX)	0,00	0,00	0,00	0,00	0,00	0,00	0,00
DESPESAS NÃO PRIMÁRIAS DE CAPITAL (COM FONTES RPPS) (XXXI)	0,00	0,00	0,00	0,00	0,00	0,00	0,00
DESPESA PRIMÁRIA TOTAL (XXXII) = (XX + XXI + XXVIII + XXIX + XXX)	830.629.380,67	427.564.242,92	96.493.924,73	87.558.054,05	16.748.637,42	320.650,40	276.710,40
DESPESA PRIMÁRIA TOTAL (EXCETO FONTES RPPS) (XXXIII) = (XX + XXVIII + XXIX)	830.629.380,67	427.564.242,92	96.493.924,73	87.558.054,05	16.748.637,42	320.650,40	276.710,40
RESULTADO PRIMÁRIO (COM RPPS) - Acima da Linha (XXXIV) = [XVIa - (XXXIIa + XXXIIb + XXXIIc)]				61.012.983,48			
RESULTADO PRIMÁRIO (SEM RPPS) - Acima da Linha (XXXV) = [XVIIa - (XXXIIIa + XXXIIIb + XXXIIIc)]				61.012.983,48			
META FISCAL PARA O RESULTADO PRIMÁRIO				VALOR CORRENTE			
Meta fixada no Anexo de Metas Fiscais da LDO para o exercício de referência				52.691.516,96			
JUROS NOMINAIS				Até o Bimestre/2025			
				VALOR INCORRIDO			
Juros, Encargos e Variações Monetárias Ativos (Exceto RPPS) (XXXVI)				1.052.281,77			
Juros, Encargos e Variações Monetárias Passivos (Exceto RPPS) (XXXVII)				0,00			
RESULTADO NOMINAL (SEM RPPS) - Acima da Linha (XXXVIII) = XXXV + (XXXVI - XXXVII)				62.065.265,25			

PREFEITURA MUNICIPAL DE BARREIRAS
RELATÓRIO RESUMIDO DA EXECUÇÃO ORÇAMENTÁRIA
DEMONSTRATIVO DOS RESULTADOS PRIMÁRIO E NOMINAL
ORÇAMENTOS FISCAL E DA SEGURIDADE SOCIAL
JANEIRO - FEVEREIRO DE 2025 / JANEIRO - FEVEREIRO

RREO - Anexo 6 (LRF, art 53, inciso III)

Em reais

ABAIXO DA LINHA		
CÁLCULO DO RESULTADO NOMINAL	SALDO	
	Em 31/Dez/2024	Em 1º Bimestre
DÍVIDA CONSOLIDADA (XXXIX)	851.127.589,50	836.801.186,84
DEDUÇÕES (XL)	13.634.624,92	78.061.067,49
Disponibilidade de Caixa	13.634.624,92	78.036.341,68
Disponibilidade de Caixa Bruta	36.838.419,13	82.653.758,77
(-) Restos a Pagar Processados (XLI)	19.738.702,87	2.990.065,45
(-) Depósitos Restituíveis e Valores Vinculados	3.465.091,34	1.627.351,64
Demais Haveres Financeiros	0,00	24.725,81
DÍVIDA CONSOLIDADA LÍQUIDA (XLII) = (XXXIX - XL)	837.492.964,58	758.740.119,35
RESULTADO NOMINAL (SEM RPPS) - Abaixo da Linha (XLIII) = (XLIIa - XLIIb)	78.752.845,23	
META FISCAL PARA O RESULTADO NOMINAL		
	VALOR CORRENTE	
Meta fixada no Anexo de Metas Fiscais da LDO para o exercício de referência	-149.928.554,49	
AJUSTE METODOLÓGICO		
	Até o Bimestre 2025	
VARIAÇÃO DO SALDO DE RPP (XLIV) = (XLIIb - XLIIa)	(16.748.637,42)	
RECEITA DE ALIENAÇÃO DE INVESTIMENTOS PERMANENTES (XLV) = (XI)	0,00	
VARIAÇÃO CAMBIAL (XLVI)	0,00	
VARIAÇÃO DO SALDO DE PRECATÓRIOS INTEGRANTES DA DC (XLVII)	0,00	
VARIAÇÃO DO SALDO DAS DEMAIS OBRIGAÇÕES INTEGRANTES DA DC (XLVIII)	0,00	
OUTROS AJUSTES (XLIX)	0,00	
RESULTADO NOMINAL (SEM RPPS) AJUSTADO - Abaixo da Linha (L) = [XLIII + (XLIV - XLV + XLVI + XLVII + XLVIII) +/- (XLXIX)]	62.004.207,81	
RESULTADO PRIMÁRIO (SEM RPPS) - Abaixo da Linha (LI) = (L) - (XXXVI - XXXVII)	60.951.926,04	
INFORMAÇÕES ADICIONAIS		
	PREVISÃO ORÇAMENTÁRIA	
SALDO DE EXERCÍCIOS ANTERIORES	0,00	
Recursos Arrecadados em Exercícios Anteriores - RPPS	0,00	
Superávit Financeiro Utilizado para Abertura e Reabertura de Créditos Adicionais	0,00	
RESERVA ORÇAMENTÁRIA DO RPPS	0,00	

PREFEITURA MUNICIPAL DE BARREIRAS
RELATÓRIO RESUMIDO DA EXECUÇÃO ORÇAMENTÁRIA
DEMONSTRATIVO DOS RESULTADOS PRIMÁRIO E NOMINAL
ORÇAMENTOS FISCAL E DA SEGURIDADE SOCIAL
JANEIRO - FEVEREIRO DE 2025 / JANEIRO - FEVEREIRO

RREO - Anexo 6 (LRF, art 53, inciso III)

FONTE: Sistema de Contabilidade Pública, Unidade Responsável: PREFEITURA MUNICIPAL DE BARREIRAS

Em reais



OTONIEL NASCIMENTO TEIXEIRA
Prefeito
Mat. 67341



ROBERTO MARDEN LUCENA
Secretário da Fazenda
Mat. 67343



VERSIANY DE PAULA MOREIRA ROQUE
Controlador(a) Geral do Município



BARTOLOMEU PINTO DA SILVA
Contador(a)
CRC-041320/O-7


PREFEITURA MUNICIPAL DE BARREIRAS
 RELATÓRIO RESUMIDO DA EXECUÇÃO ORÇAMENTÁRIA
DEMONSTRATIVO DOS RESTOS A PAGAR POR PODER E ÓRGÃO
 ORÇAMENTOS FISCAL E DA SEGURIDADE SOCIAL
 JANEIRO A FEVEREIRO 2025/ BIMESTRE JANEIRO - FEVEREIRO

LRF, Art. 53, Inciso V - Anexo IX (Portaria STN Nº 462)

R\$ 1,00

PODER / ÓRGÃO	RESTOS A PAGAR PROCESSADOS E NÃO PROCESSADOS LIQUIDADOS EM EXERCÍCIOS ANTERIORES					RESTOS A PAGAR NÃO PROCESSADOS					Saldo Total (a+b)	
	Inscritos		Pagos	Cancelados	Saldo (a)	Inscritos		Liquidados	Pagos	Cancelados		Saldo (b)
	Em Exercícios Anteriores	Em 31 de dezembro de 2024				Em Exercícios Anteriores	Em 31 de dezembro de 2024					
RESTOS A PAGAR (EXCETO INTRA-ORÇAMENTÁRIOS) (I)	63.199,80	19.675.503,07	16.748.637,42	-	2.990.065,45	-	336.863,73	296.710,40	276.710,40	-	60.153,33	3.050.218,78
PODER EXECUTIVO	63.199,80	19.675.503,07	16.748.637,42	-	2.990.065,45	-	321.491,32	281.337,99	261.337,99	-	60.153,33	3.050.218,78
FUNDO MUN PROTEÇÃO E DEF. DOS DIREITOS	0,00	178,71			178,71						-	178,71
FUNDO MUNICIPAL DE ASSISTÊNCIA SOCIAL		56.111,99	56.111,99		-		300.872,43	273.357,99	253.357,99		47.514,44	47.514,44
FUNDO MUNICIPAL DE EDUCAÇÃO	25.520,00	3.817.395,87	3.673.704,59		169.211,28						-	169.211,28
FUNDO MUNICIPAL DE SAÚDE DE BARREIRAS	968,97	8.774.799,46	7.532.607,59		1.243.160,84		7.980,00	7.980,00	7.980,00		-	1.243.160,84
FUNDO MUNICIPAL DO MEIO AMBIENTE	0,00				-		12.638,89				12.638,89	12.638,89
FUNDO MUNICIPAL PENITENCIÁRIO	0,00				-						-	-
PREFEITURA MUNICIPAL DE BARREIRAS	36.710,83	7.027.017,04	5.486.213,25		1.577.514,62						-	1.577.514,62
PODER LEGISLATIVO	0,00	0,00	0,00	0,00	0,00	0,00	15.372,41	15372,41	15372,41	0,00	-	0,00
CÂMARA MUNICIPAL DE BARREIRAS	0,00	0,00	0,00	0,00	0,00	0,00	15.372,41	15.372,41	15372,41	0,00	-	0,00
RESTOS A PAGAR (INTRA-ORÇAMENTÁRIOS) (II)	0,00	0,00	0,00	0,00	0,00	0,00	-	0,00	0,00	0,00	0,00	0,00
TOTAL (III) = (I+II)	63.199,80	19.675.503,07	16.748.637,42	-	2.990.065,45	-	336.863,73	296.710,40	276.710,40	-	60.153,33	3.050.218,78

FONTE: PREFEITURA MUNICIPAL DE BARREIRAS



OTONIEL NASCIMENTO TEIXEIRA
 Prefeito
 Mat. 67341



ROBERTO MARDEN LUCENA
 Secretário da Fazenda
 Mat. 67343



VERSIANY DE PAULA MOREIRA ROQUE
 Controlador(a) Geral do Município



BARTOLOMEU PINTO DA SILVA
 Contador(a)
 CRC-041320/O-7

PREFEITURA MUNICIPAL DE BARREIRAS
RELATÓRIO RESUMIDO DA EXECUÇÃO ORÇAMENTÁRIA
DEMONSTRATIVO DAS RECEITAS E DESPESAS COM MANUTENÇÃO E DESENVOLVIMENTO DO ENSINO - MDE
ORÇAMENTOS FISCAL E DA SEGURIDADE SOCIAL
JANEIRO A FEVEREIRO 2025/ BIMESTRE JANEIRO - FEVEREIRO

RREO - Anexo 8 (LDB, art 72)

R\$ 1,00

RECEITAS RESULTANTE DE IMPOSTOS (Arts.212 e 212-A da Constituição Federal)

RECEITA RESULTANTE DE IMPOSTOS	PREVISÃO ATUALIZADA (a)	RECEITAS REALIZADAS Até o Bimestre (b)
1- RECEITA DE IMPOSTOS	149.746.736,64	20.570.727,14
1.1- Receita Resultante de Imposto sobre a Propriedade Predial e Territorial Urbana - IPTU	17.060.768,80	1.080.440,22
1.2- Receita Resultante do Imposto sobre Transmissão Inter Vivos - ITBI	26.068.922,56	2.506.639,59
1.3- Receita Resultante do Impostos sobre Serviços de Qualquer Natureza - ISS	65.615.324,57	9.765.086,79
1.4- Receita Resultante do Imposto de Renda Retido na Fonte - IRRF	41.001.720,71	7.218.560,54
2- RECEITA DE TRANSFERÊNCIAS CONSTITUCIONAIS E LEGAIS	457.457.727,00	83.501.306,21
2.1- Cota-Parte - FPM	203.036.200,00	37.053.056,44
2.1.1- Parcela referente à CF, art. 159, I, alínea b	187.500.000,00	37.053.056,44
2.1.2- Parcela referente à CF, art. 159, I, alínea d e e	15.536.200,00	0,00
2.2- Cota-Parte - ICMS	212.725.160,00	34.963.007,75
2.3- Cota-Parte IPI-Exportação	1.185.867,00	180.093,67
2.4- Cota-Parte ITR	6.910.500,00	561.225,38
2.5- Cota-Parte IPVA	33.600.000,00	10.743.922,97
2.6- Cota-Parte IOF-Ouro	0,00	0,00
2.7- Outras Transferências ou Compensações Financeiras Provenientes de Impostos e Transferências Constituc	0,00	0,00
3- TOTAL DA RECEITA RESULTANTE DE IMPOSTOS (1 + 2)	607.204.463,64	104.072.033,35
4- TOTAL DESTINADO AO FUNDEB - equivalente a 20% DE ((2.1.1) + (2.2) + (2.3) + (2.4) + (2.5) + (2.7))	88.384.305,40	16.700.261,24
5- VALOR MÍNIMO A SER APLICADO ALÉM DO VALOR DESTINADO AO FUNDEB - 5% DE ((2.1.1) + (2.2) + (2.3) + (2.4) + (2.5) + (2.7)) + 25% DE ((1.1) + (1.2) + (1.3) + (1.4) + (2.1.2) + (2.6))	63.416.810,51	9.317.747,10

FUNDEB

RECEITAS RECEBIDAS DO FUNDEB NO EXERCÍCIO	PREVISÃO ATUALIZADA (a)	RECEITAS REALIZADAS Até o Bimestre (b)
6- TOTAL DAS RECEITAS DO FUNDEB RECEBIDAS	191.612.124,50	45.280.726,94
6.1- FUNDEB - Impostos e Transferências de Impostos	124.112.644,50	25.059.777,14
6.1.1- Principal	123.600.698,00	24.889.581,39
6.1.2- Rendimentos de Aplicação Financeira	511.946,50	170.195,75
6.1.3- Ressarcimento de recursos do Fundeb	0,00	0,00
6.2- FUNDEB - Complementação da União - VAAF	42.270.680,00	12.147.358,24
6.2.1- Principal	42.270.680,00	12.147.358,24
6.2.2- Rendimentos de Aplicação Financeira	0,00	0,00
6.2.3- Ressarcimento de recursos do Fundeb	0,00	0,00
6.3- FUNDEB - Complementação da União - VAAT	18.785.000,00	7.225.781,96
6.3.1- Principal	18.785.000,00	7.225.781,96
6.3.2- Rendimentos de Aplicação Financeira	0,00	0,00
6.3.3- Ressarcimento de recursos do Fundeb	0,00	0,00
6.4- FUNDEB - Complementação da União - VAAR	6.443.800,00	847.809,60
6.4.1- Principal	6.443.800,00	847.809,60
6.4.2- Rendimentos de Aplicação Financeira	0,00	0,00
6.4.3- Ressarcimento de recursos do Fundeb	0,00	0,00
7- RESULTADO LÍQUIDO DAS TRANSFERÊNCIAS DO FUNDEB (6.1.1 - 4)	35.216.392,60	8.189.320,15
RECURSOS RECEBIDOS EM EXERCÍCIOS ANTERIORES E NÃO UTILIZADOS (SUPERÁVIT)	VALOR	
8- TOTAL DOS RECURSOS DE SUPERÁVIT		0,00
8.1- SUPERÁVIT DO EXERCÍCIO IMEDIATAMENTE ANTERIOR		0,00
8.2- SUPERÁVIT RESIDUAL DE OUTROS EXERCÍCIOS		0,00
9- TOTAL DOS RECURSOS DO FUNDEB DISPONÍVEIS PARA UTILIZAÇÃO (6 +8)		45.280.726,94

DESPESAS COM RECURSOS DO FUNDEB (Por Subfunção)	DOTAÇÃO ATUALIZADA (c)	DESPESAS EMPENHADAS Até o Bimestre (d)	DESPESAS LIQUIDADAS Até o Bimestre	DESPESAS PAGAS Até o Bimestre	INSCRITAS EM RESTOS A PAGAR NÃO PROCESSADOS ⁷ (g)
10- TOTAL DAS DESPESAS COM RECURSOS DO FUNDEB	192.000.124,50	137.227.684,26	28.252.166,44	28.251.958,14	0,00
10.1- PROFISSIONAIS DA EDUCAÇÃO BÁSICA	115.846.000,00	115.844.000,00	23.950.924,00	23.950.924,00	0,00
10.1.1 - Educação Infantil	19.680.000,00	19.680.000,00	4.622.944,74	4.622.944,74	0,00
10.1.2- Ensino Fundamental	95.264.000,00	95.264.000,00	18.968.506,95	18.968.506,95	0,00
10.1.3- Educação de Jovens e Adultos	902.000,00	900.000,00	359.472,31	359.472,31	0,00
10.1.4- Educação Especial	0,00	0,00	0,00	0,00	0,00
10.1.5- Administração Geral	0,00	0,00	0,00	0,00	0,00
10.2- OUTRAS DESPESAS	76.154.124,50	21.383.684,26	4.301.242,44	4.301.034,14	0,00
10.2.1 - Educação Infantil	18.514.860,79	387.166,60	17.378,08	17.378,08	0,00
10.2.2- Ensino Fundamental	56.737.263,71	20.096.517,66	4.283.864,36	4.283.656,06	0,00
10.2.3- Educação de Jovens e Adultos	902.000,00	900.000,00	0,00	0,00	0,00
10.2.4- Educação Especial	0,00	0,00	0,00	0,00	0,00
10.2.5- Administração Geral	0,00	0,00	0,00	0,00	0,00
10.2.6- Transporte (Escolar)	0,00	0,00	0,00	0,00	0,00
10.2.7- Outras	0,00	0,00	0,00	0,00	0,00

INDICADORES DO FUNDEB

DESPESAS CUSTEADAS COM RECEITAS DO FUNDEB RECEBIDAS NO EXERCÍCIO	DESPESAS EMPENHADAS	DESPESAS LIQUIDADAS	DESPESAS PAGAS	INSCRITAS EM RESTOS A PAGAR NÃO PROCESSADOS	INSCRITAS EM RESTOS A PAGAR NÃO PROCESSADOS SEM DISPONIBILIDADE DE CAIXA)	DESPESAS LIQUIDADAS/EMPENHADAS EM VALOR SUPERIOR AO TOTAL DAS RECEITAS RECEBIDAS NO EXERCÍCIO (i)
	Até o Bimestre	Até o Bimestre	Até o Bimestre	(g)	(h)	(j)
	(d)	(e)	(f)	(g)	(h)	(i)
11- TOTAL DAS DESPESAS CUSTEADAS COM RECURSOS DO FUNDEB RECEBIDAS NO EXERCÍCIO	137.227.684,26	28.252.166,44	28.251.958,14	0,00	0,00	0,00
11.1- Total das Despesas custeadas com FUNDEB - Impostos e Transferências de Impostos	100.053.500,00	21.917.471,08	21.917.262,78	0,00	0,00	0,00
11.2- Total das Despesas custeadas com FUNDEB - Complementação da União - VAAF	27.296.000,00	4.266.107,19	4.266.107,19	0,00	0,00	0,00
11.3- Total das Despesas custeadas com FUNDEB - Complementação da União - VAAT	9.152.000,00	1.801.903,71	1.801.903,71	0,00	0,00	0,00
11.4- Total das Despesas custeadas com FUNDEB - Complementação da União - VAAR	726.184,26	266.684,46	266.684,46	0,00	0,00	0,00
12- TOTAL DAS DESPESAS DO FUNDEB COM PROFISSIONAIS DA EDUCAÇÃO BÁSICA	115.844.000,00	23.950.924,00	23.950.924,00	0,00	0,00	0,00
13- TOTAL DAS DESPESAS CUSTEADAS COM FUNDEB - COMPLEMENTAÇÃO DA UNIÃO - VAAT APLICAR	7.801.000,00	1.772.364,53	1.772.364,53	0,00	0,00	0,00
14- TOTAL DAS DESPESAS CUSTEADAS COM FUNDEB - COMPLEMENTAÇÃO DA UNIÃO - VAAT APLICAR	1.000,00	0,00	0,00	0,00	0,00	0,00
INDICADORES - Art. 212-A, inciso XI e 3º - Constituição Federal	VALOR EXIGIDO		VALOR APLICADO		VALOR CONSIDERADO APÓS DEDUÇÕES	% APLICADO
	(j)		(k)		(l)	(m)
15- MÍNIMO DE 70% DO FUNDEB NA REMUNERAÇÃO DOS PROFISSIONAIS DA EDUCAÇÃO BÁSICA	31.103.042,14		23.950.924,00		23.950.924,00	53,90
16- PERCENTUAL DA COMPLEMENTAÇÃO DA UNIÃO AO FUNDEB - VAAT NA EDUCAÇÃO INFANTIL (INI)	72.257,82		1.772.364,53		1.772.364,53	24,52
17- MÍNIMO DE 15% DA COMPLEMENTAÇÃO DA UNIÃO AO FUNDEB - VAAT EM DESPESAS DE CAPITAL	1.083.867,29		0,00		0,00	0,00
INDICADOR - Art.25, § 3º - Lei nº 14.113, de 2020 - (Aplicação do Superávit de Exercício Anterior)	VALOR MÁXIMO PERMITIDO	VALOR NÃO APLICADO		VALOR NÃO APLICADO APÓS AJUSTE	VALOR NÃO APLICADO EXCEDENTE AO MÁXIMO PERMITIDO	% APLICADO
	(n)	(o)		(p)	(q)	(r)
18- TOTAL DA RECEITA RECEBIDA E NÃO APLICADA NO EXERCÍCIO	4.528.072,69	17.028.560,50		17.028.560,50	12.500.487,81	37,60
INDICADOR - Art.25, § 3º - Lei nº 14.113, de 2020 - (Aplicação do Superávit de Exercício Anterior)	VALOR DE SUPERÁVIT PERMITIDO NO EXERCÍCIO ANTERIOR	VALOR NÃO APLICADO NO EXERCÍCIO ANTERIOR	VALOR DE SUPERÁVIT APLICADO ATÉ O PRIMEIRO QUADRIMESTRE	VALOR APLICADO APÓS O PRIMEIRO QUADRIMESTRE	VALOR TOTAL DE SUPERÁVIT NÃO APLICADO ATÉ O FINAL DO EXERCÍCIO	VALOR APLICADO ATÉ O PRIMEIRO QUADRIMESTRE QUE INTEGRARÁ O LIMITE CONSTITUCIONAL (x)
	(s)	(t)	(u)	(v)	(w)	(y)
19- TOTAL DAS DESPESAS CUSTEADAS COM SUPERÁVIT DO FUNDEB	0,00	0,00	0,00	0,00	0,00	0,00
19.1- Total das Despesas custeadas com FUNDEB - Impostos e Transferências de Impostos	0,00	0,00	0,00	0,00	0,00	0,00
19.2- Total das Despesas custeadas com FUNDEB - Complementação da União (VAAF + VAAT + VAAR)	0,00	0,00	0,00	0,00	0,00	0,00

DESPESAS COM MANUTENÇÃO E DESENVOLVIMENTO DO ENSINO – MDE - CUSTEADAS COM RECEITA DE IMPOSTOS (EXCETO FUNDEB)

DESPESAS COM AÇÕES TÍPICAS DE MDE - RECEITAS DE IMPOSTOS EXCETO FUNDEB (Por Subfunção)	DOTAÇÃO ATUALIZADA	DESPESAS EMPENHADAS Até o Bimestre	DESPESAS LIQUIDADAS Até o Bimestre	DESPESAS PAGAS Até o Bimestre	INSCRITAS EM RESTOS A PAGAR NÃO PROCESSADOS
	(c)	(d)	(e)	(f)	(g)
20-TOTAL DAS DESPESAS COM AÇÕES TÍPICAS DE MDE CUSTEADAS COM RECEITAS DE IMPOSTOS	73.286.537,28	27.871.002,38	4.800.091,89	4.068.147,36	0,00
20.1- Educação Infantil	6.323.007,00	1.610.864,46	300.641,73	277.431,73	0,00
20.2- Ensino Fundamental	43.821.055,28	15.437.811,54	1.711.563,43	1.653.219,19	0,00
20.3- Educação de Jovens e Adultos	616.000,00	301.000,00	0,00	0,00	0,00
20.4- Educação Especial	1.430.000,00	1.000,00	0,00	0,00	0,00
20.5- Administração Geral	15.395.475,00	10.338.375,92	2.654.015,27	2.050.075,44	0,00
20.6- Transporte (Escolar)	271.000,00	10.000,00	0,00	0,00	0,00
20.7- Outras	5.430.000,00	171.950,46	133.871,46	87.421,00	0,00

DESPESAS COM MANUTENÇÃO E DESENVOLVIMENTO DO ENSINO – MDE - CUSTEADAS COM RECEITA DE IMPOSTOS E COM RECURSOS DO FUNDEB

DESPESAS COM AÇÕES TÍPICAS DE MDE - RECEITAS DE IMPOSTOS FUNDEB (Por Área de Atuação)	DOTAÇÃO ATUALIZADA	DESPESAS EMPENHADAS Até o Bimestre	DESPESAS LIQUIDADAS Até o Bimestre	DESPESAS PAGAS Até o Bimestre	INSCRITAS EM RESTOS A PAGAR NÃO PROCESSADOS
	(c)	(d)	(e)	(f)	(g)
21- TOTAL DAS DESPESAS COM AÇÕES TÍPICAS DE MDE CUSTEADAS COM RECEITAS DE IMPOSTOS	258.898.654,78	163.487.822,18	32.751.616,60	32.042.673,77	0,00
21.1- EDUCAÇÃO INFANTIL	38.194.860,79	20.067.166,60	4.640.322,82	4.640.322,82	0,00
21.1.1- Creche	38.194.860,79	20.067.166,60	4.640.322,82	4.640.322,82	0,00
21.1.2- Pré-escola	0,00	0,00	0,00	0,00	0,00
21.2- ENSINO FUNDAMENTAL	220.703.793,99	143.420.655,58	28.111.293,78	27.402.350,95	0,00

APURAÇÃO DAS DESPESAS PARA FINS DE LIMITE MÍNIMO CONSTITUCIONAL

	VALOR
22- TOTAL DAS DESPESAS DE MDE CUSTEADAS COM RECURSOS DE IMPOSTOS = L20(d ou e)	4.800.091,89
23- TOTAL DAS RECEITAS TRANSFERIDAS AO FUNDEB = (L4)	16.700.261,24
24- (-) RECEITAS DO FUNDEB NÃO UTILIZADAS NO EXERCÍCIO, EM VALOR SUPERIOR A 10% = L18(q)	12.500.487,81
25- (-) SUPERÁVIT PERMITIDO NO EXERCÍCIO IMEDIATAMENTE ANTERIOR NÃO APLICADO NO EXERCÍCIO ATUAL = L19.(x)	0,00
26- (-) RESTOS A PAGAR NÃO PROCESSADOS INSCRITOS NO EXERCÍCIO SEM DISPONIBILIDADE FINANCEIRA DE RECURSOS DE IMPOSTOS	0,00
27- (-) CANCELAMENTO, NO EXERCÍCIO, DE RESTOS A PAGAR INSCRITOS COM DISPONIBILIDADE FINANCEIRA DE RECURSOS DE IMPOSTOS VINCULADOS AO ENSINO = (L30.1(af) + L30.2(af))	0,00
28- TOTAL DAS DESPESAS PARA FINS DE LIMITE (22 + 23) - (24 + 25 + 26 + 27)	8.999.865,32

APURAÇÃO DO LIMITE MÍNIMO CONSTITUCIONAL

	VALOR EXIGIDO (z)	VALOR APLICADO (aa)	% APLICADO (ab)
29- APLICAÇÃO EM MDE SOBRE A RECEITA RESULTANTE DE IMPOSTOS	26.018.008,34	8.999.865,32	8,64

RESTOS A PAGAR INSCRITOS EM EXERCÍCIOS ANTERIORES DE DESPESAS CONSIDERADAS PARA CUMPRIMENTO DO LIMITE	SALDO INICIAL (ac)	RP LIQUIDADOS (ad)	RP PAGOS (ae)	RP CANCELADOS (af)	SALDO FINAL (ag)
30- RESTOS A PAGAR DE DESPESAS COM MDE	14.926.873,71	47.749,53	11.713.745,24	0,00	3.213.128,47
30.1 - Executadas com Recursos de Impostos e Transferências de Impostos	13.934.134,34	47.749,53	10.770.758,62	0,00	3.163.375,72
30.2 - Executadas com Recursos do FUNDEB - Impostos	610.859,45	0,00	561.106,70	0,00	49.752,75
30.3 - Executadas com Recursos do FUNDEB - Complementação da União (VAAT + VAAF + VAAR)	381.879,92	0,00	381.879,92	0,00	0,00

RECEITAS ADICIONAIS PARA FINANCIAMENTO DO ENSINO	PREVISÃO		RECEITAS REALIZADAS	
	(a)		Até o Bimestre (b)	
31- TOTAL DAS RECEITAS ADICIONAIS PARA FINANCIAMENTO DO ENSINO		20.386.207,46		3.663.105,96
31.1- RECEITA DE TRANSFERÊNCIAS DO FNDE (INCLUINDO RENDIMENTOS DE APLICAÇÃO FINANCEIRA)		19.965.202,46		3.582.505,67
31.1.1- Salário-Educação		12.193.080,00		3.074.630,14
31.1.2- PDDE		31.713,50		1.132,10
31.1.3- PNAE		3.421.191,00		450.512,30
31.1.4 - PNATE		1.202.507,00		737,97
31.1.5- Outras Transferências do FNDE		3.116.710,96		55.493,16
31.2- RECEITA DE TRANSFERÊNCIAS DE CONVÊNIO		144.755,00		80.600,29
31.3- RECEITA DE ROYALTIES DESTINADOS À EDUCAÇÃO		0,00		0,00
31.4- RECEITA DE OPERAÇÕES DE CRÉDITO VINCULADAS À EDUCAÇÃO		0,00		0,00
31.5- OUTRAS RECEITAS PARA FINANCIAMENTO DO ENSINO		276.250,00		0,00

OUTRAS DESPESAS COM EDUCAÇÃO (Por Subfunção)	DOTAÇÃO ATUALIZADA	DESPESAS EMPENHADAS	DESPESAS LIQUIDADAS	DESPESAS PAGAS	INSCRITAS EM RESTOS A PAGAR NÃO PROCESSADOS
	(c)	Até o Bimestre (d)	Até o Bimestre (e)	Até o Bimestre (f)	(g)
32- TOTAL DAS OUTRAS DESPESAS COM EDUCAÇÃO	20.243.769,96	4.712.008,12	1.805.961,58	1.343.937,87	134,37
32.1- EDUCAÇÃO INFANTIL	3.127.274,98	170.685,28	153.218,28	147.974,38	0,00
32.2- ENSINO FUNDAMENTAL	7.855.593,60	1.978.820,61	822.907,24	575.959,25	0,00
32.3- ENSINO MÉDIO	0,00	0,00	0,00	0,00	0,00
32.4- ENSINO SUPERIOR	0,00	0,00	0,00	0,00	0,00
32.5- ENSINO PROFISSIONAL	0,00	0,00	0,00	0,00	0,00
32.6- EDUCAÇÃO DE JOVENS E ADULTOS	0,00	0,00	0,00	0,00	0,00
32.7- EDUCAÇÃO ESPECIAL	53.573,73	1.000,00	0,00	0,00	0,00
32.8- OUTRAS	9.207.327,65	2.561.502,23	829.836,06	620.004,24	0,00

TOTAL GERAL DAS DESPESAS COM EDUCAÇÃO	DOTAÇÃO ATUALIZADA	DESPESAS EMPENHADAS	DESPESAS LIQUIDADAS	DESPESAS PAGAS	INSCRITAS EM RESTOS A PAGAR NÃO PROCESSADOS
	(c)	Até o Bimestre (d)	Até o Bimestre (e)	Até o Bimestre (f)	(g)
33- TOTAL GERAL DAS DESPESAS COM EDUCAÇÃO (10 + 20 + 32)	285.526.431,74	169.810.694,76	34.858.219,91	33.664.043,37	103,54
33.1- Despesas Correntes	259.857.058,59	167.941.908,82	34.527.939,28	33.397.358,91	103,38
33.1.1- Pessoal Ativo	189.773.922,48	150.031.800,00	29.396.910,40	29.396.910,40	0,00
33.1.2- Pessoal Inativo	0,00	0,00	0,00	0,00	0,00
33.1.3- Transferências às instituições comunitárias, confessionais ou filantrópicas sem fins	3.799.280,00	2.633.745,95	1.181.023,70	725.652,03	0,00
33.1.4- Outras Despesas Correntes	66.283.856,11	15.276.362,87	3.950.005,18	3.274.796,48	0,00
33.2- Despesas de Capital	25.669.373,15	1.868.785,94	330.280,63	266.684,46	123,84
33.2.1- Transferências às instituições comunitárias, confessionais ou filantrópicas sem fins	0,00	0,00	0,00	0,00	0,00
33.2.2- Outras Despesas de Capital	25.669.373,15	1.868.785,94	330.280,63	266.684,46	0,00

CONTROLE DA DISPONIBILIDADE FINANCEIRA E CONCILIAÇÃO BANCÁRIA	FUNDEB (ah)		SALÁRIO EDUCAÇÃO (ai)	
34- DISPONIBILIDADE FINANCEIRA EM 31 DE DEZEMBRO DE 2024		1.212.273,03		606.838,30
35- (+) INGRESSO DE RECURSOS ATÉ O BIMESTRE (orçamentário)		45.280.726,94		3.074.630,14
36- (-) PAGAMENTOS EFETUADOS ATÉ O BIMESTRE (orçamentário e restos a pagar)		29.576.824,68		1.585.653,58
37- (=) DISPONIBILIDADE FINANCEIRA ATÉ O BIMESTRE		16.916.175,29		2.095.814,86
38- (+) AJUSTES POSITIVOS (RETENÇÕES E OUTROS VALORES EXTRAORÇAMENTÁRIOS)		5.775.023,81		24.034,82
39- (-) AJUSTES NEGATIVOS (OUTROS VALORES EXTRAORÇAMENTÁRIOS)		6.200.395,65		24.034,82
40- (=) SALDO FINANCEIRO CONCILIADO (Saldo Bancário)		16.490.803,45		2.095.814,86

FONTE: Sistema de Contabilidade Pública, Unidade Responsável: PREFEITURA MUNICIPAL DE BARREIRAS
1 SE RESULTADO LÍQUIDO DA TRANSFERÊNCIA (7) > 0 = ACRÉSCIMO RESULTANTE DAS TRANSFERÊNCIAS DO FUNDEB, SE RESULTADO LÍQUIDO DA TRANSFERÊNCIA (7) < 0 = DECRÉSCIMO RESULTANTE DAS TRANSFERÊNCIAS DO FUNDEB

2 Limites mínimos anuais a serem cumpridos no encerramento do exercício.

3 Art. 25, § 3º, Lei 14.113/2020: "Até 10% (dez por cento) dos recursos recebidos à conta dos Fundos, inclusive relativos à complementação da União, nos termos do § 2º do art. 16 desta Lei, poderão ser utilizados no primeiro quadrimestre do exercício imediatamente subsequente, mediante abertura de crédito adicional."

4 Os valores referentes à parcela dos Restos a Pagar inscritos sem disponibilidade financeira vinculada à educação deverão ser informados somente no RREO do último bimestre do exercício

5 Nos cinco primeiros bimestres do exercício o acompanhamento será feito com base na despesa liquidada. No último bimestre do exercício, o valor deverá corresponder ao total da despesa empenhada.

6 As linhas representam áreas de atuação e não correspondem exatamente às subfunções da Função Educação. As despesas classificadas nas demais subfunções típicas e nas subfunções atípicas deverão ser rateadas para essas áreas de atuação.

7 Valor inscrito em RPNP sem disponibilidade de caixa, que não deve ser considerado na apuração dos indicadores e limites

8 Controle da execução de restos a pagar considerados no cumprimento do limite mínimo dos exercícios anteriores..

OTONIEL NASCIMENTO TEIXEIRA
Prefeito
Mat. 67341

ROBERTO MARDEN LUCENA
Secretário da Fazenda
Mat. 67343

VERSIANY DE PAULA MOREIRA ROQUE
Controlador(a) Geral do Município

BARTOLOMEU PINTO DA SILVA
Contador(a)
CRC-041320/O-7

PREFEITURA MUNICIPAL DE BARREIRAS
RELATÓRIO RESUMIDO DA EXECUÇÃO ORÇAMENTÁRIA
DEMONSTRATIVO DAS RECEITAS E DESPESAS COM AÇÕES E SERVIÇOS PÚBLICOS DE SAÚDE
ORÇAMENTOS FISCAL E DA SEGURIDADE SOCIAL
JANEIRO A FEVEREIRO 2025 / BIMESTRE JANEIRO - FEVEREIRO

RREO - ANEXO 12 (LC 141/2012, art. 35)

R\$ 1.00

RECEITAS RESULTANTES DE IMPOSTOS E TRANSFERÊNCIAS CONSTITUCIONAIS LEGAIS	PREVISÃO INICIAL	PREVISÃO ATUALIZADA (a)	RECEITAS REALIZADAS	
			Até o Bimestre (b)	% (b/a) x 100
RECEITA DE IMPOSTOS(I)	149.746.736,64	149.746.736,64	20.570.727,14	13,74
Receita Resultante do Imposto Predial e Territorial Urbano - IPTU	17.060.768,80	17.060.768,80	1.080.440,22	6,33
Receita Resultante do Imposto sobre Transmissão Inter Vivos - ITBI	26.068.922,56	26.068.922,56	2.506.639,59	9,62
Receita Resultante do Imposto sobre Serviços de Qualquer Natureza - ISS	65.615.324,57	65.615.324,57	9.765.086,79	14,88
Receita Resultante do Imposto sobre a Renda e Proventos de Qualquer Natureza Retido na Fonte - IRRF	41.001.720,71	41.001.720,71	7.218.560,54	17,61
RECEITA DE TRANSFERÊNCIAS CONSTITUCIONAIS E LEGAIS (II)	441.921.527,00	441.921.527,00	83.501.306,21	18,90
Cota-Parte FPM	187.500.000,00	187.500.000,00	37.053.056,44	19,76
Cota-Parte ITR	6.910.500,00	6.910.500,00	561.225,38	8,12
Cota-Parte IPVA	33.600.000,00	33.600.000,00	10.743.922,97	31,98
Cota-Parte ICMS	212.725.160,00	212.725.160,00	34.963.007,75	16,44
Cota-Parte IPI-Exportação	1.185.867,00	1.185.867,00	180.093,67	15,19
Outras Transferências ou Compensações Financeiras Provenientes de Impostos e Transferências Constituci	0,00	0,00	0,00	0,00
TOTAL DAS RECEITAS RESULTANTES DE IMPOSTOS E TRANFERÊNCIAS CONSTITUCIONAIS E LEG.	591.668.263,64	591.668.263,64	104.072.033,35	17,59

DESPESAS COM AÇÕES E SERVIÇOS PÚBLICOS DE SAÚDE (ASPS) - POR SUBFUNÇÃO E CATEGORIA	DOTAÇÃO INICIAL	DOTAÇÃO ATUALIZADA (c)	DESPESAS EMPENHADAS		DESPESAS LIQUIDADAS		DESPESAS PAGAS		Inscritas em Restos a Pagar (g)
			Até o Bimestre (d)	% (d/c) x 100	Até o Bimestre (e)	% (e/c) x 100	Até o Bimestre (f)	% (f/c) x 100	
ATENÇÃO BÁSICA (IV)	34.237.581,44	34.237.139,36	14.865.096,20	47,08	3.526.199,30	10,59	3.172.914,70	9,53	11.338.896,90
Despesas Correntes	33.294.581,44	33.294.139,36	14.841.496,20	44,58	3.526.199,30	10,59	3.172.914,70	9,53	11.315.296,90
Despesas de Capital	943.000,00	943.000,00	23.600,00	2,50	0,00	0,00	0,00	0,00	23.600,00
ASSISTÊNCIA HOSPITALAR E AMBULATORIAL (V)	56.097.331,00	56.591.402,47	25.554.026,14	87,44	7.557.596,61	47,20	6.178.567,90	44,56	17.996.429,53
Despesas Correntes	52.889.831,00	52.383.902,47	23.785.595,15	45,41	6.058.375,40	11,57	4.679.346,69	8,93	17.727.219,75
Despesas de Capital	3.207.500,00	4.207.500,00	1.768.430,99	42,03	1.499.221,21	35,63	1.499.221,21	35,63	269.209,78
SUPORTE PROFILÁTICO E TERAPÊUTICO (VI)	2.229.996,84	2.231.255,04	939.087,73	54,22	349.225,42	15,72	121.651,65	5,48	589.862,31
Despesas Correntes	2.219.996,84	2.221.255,04	937.887,73	42,22	349.225,42	15,72	121.651,65	5,48	588.662,31
Despesas de Capital	10.000,00	10.000,00	1.200,00	12,00	0,00	0,00	0,00	0,00	1.200,00
VIGILÂNCIA SANITÁRIA (VII)	1.301.300,65	1.301.300,65	778.247,29	70,19	166.877,87	12,92	165.699,34	12,83	611.369,42
Despesas Correntes	1.291.300,65	1.291.300,65	777.247,29	60,19	166.877,87	12,92	165.699,34	12,83	610.369,42
Despesas de Capital	10.000,00	10.000,00	1.000,00	10,00	0,00	0,00	0,00	0,00	1.000,00
VIGILÂNCIA EPIDEMIOLÓGICA (VIII)	9.257.432,00	9.257.432,00	5.732.826,53	65,70	1.616.909,22	18,40	1.586.499,85	18,05	4.115.917,31
Despesas Correntes	8.787.432,00	8.787.432,00	5.730.526,53	65,21	1.616.909,22	18,40	1.586.499,85	18,05	4.113.617,31
Despesas de Capital	470.000,00	470.000,00	2.300,00	0,49	0,00	0,00	0,00	0,00	2.300,00
ALIMENTAÇÃO E NUTRIÇÃO (IX)	451.280,00	451.280,00	137.100,00	55,76	18.488,67	7,51	18.488,67	7,51	118.611,33
Despesas Correntes	246.280,00	246.280,00	136.000,00	55,22	18.488,67	7,51	18.488,67	7,51	117.511,33
Despesas de Capital	205.000,00	205.000,00	1.100,00	0,54	0,00	0,00	0,00	0,00	1.100,00
OUTRAS SUBFUNÇÕES (X)	16.199.448,40	16.199.448,40	10.441.163,62	75,73	2.125.006,85	13,20	1.930.809,23	11,99	8.316.156,77
Despesas Correntes	16.097.448,40	16.097.448,40	10.430.001,29	64,79	2.125.006,85	13,20	1.930.809,23	11,99	8.304.994,44
Despesas de Capital	102.000,00	102.000,00	11.162,33	10,94	0,00	0,00	0,00	0,00	11.162,33
TOTAL (XI) = (IV + V + VI + VII + VIII + IX + X)	119.774.370,33	120.269.257,92	58.447.547,51	48,60	15.360.303,94	12,77	13.174.631,34	10,95	43.087.243,57

APURAÇÃO DO CUMPRIMENTO DO LIMITE MÍNIMO PARA APLICAÇÃO EM ASPS	DESPESAS EMPENHADAS	DESPESAS LIQUIDADAS	DESPESAS PAGAS
	(d)	(e)	(f)
Total das Despesas com ASPS (XII) = (XI)	58.447.547,51	15.360.303,94	13.174.631,34
(-) Restos a Pagar Não Processados Inscritos Indevidamente no Exercício sem Disponibilidade Financeira (XIII)	0,00	0,00	0,00
(-) Despesas Custeadas com Recursos Vinculados à Parcela do Percentual Mínimo que não foi Aplicada em ASPS em Ex	0,00	0,00	0,00
(-) Despesas Custeadas com Disponibilidade de Caixa Vinculada aos Restos a Pagar Cancelados (XV)	0,00	0,00	0,00
(=) VALOR APLICADO EM ASPS (XVI) = (XII - XIII - XIV - XV)	58.447.547,51	15.360.303,94	13.174.631,34
Despesa Mínima a ser Aplicada em ASPS (XVII)=(III) x 15%(LC 141/2012)		15.610.805,00	
Despesa Mínima a ser Aplicada em ASPS (XVII)=(III) x %(Lei Orgânica Municipal)		0,00	
Diferença entre o Valor Aplicado e a Despesa Mínima a ser Aplicada(XVIII)=(XVI)(d ou e) - XVII)	42.836.742,51	-250.501,06	-2.436.173,66
Limite não Cumprido (XIV)=(XVIII)		0,00	-2.436.173,66
PERCENTUAL DA RECEITA DE IMPOSTOS E TRANSFERÊNCIAS CONSTITUCIONAIS E LEGAIS APLICADO EM AS	56,16	14,75	12,65

CONTROLE DO VALOR REFERENTE AO PERCENTUAL MÍNIMO NÃO CUMPRIDO EM EXERCÍCIOS ANTERIORES PARA FINS DE APLICAÇÃO DOS RECURSOS VINCULADOS CONFORME ARTIGOS 25 E 26 DA LC141/2012	LIMITE NÃO CUMPRIDO				
	Saldo Inicial (no exercício atual) (h)	Despesas Custeadas no Exercício de Referência			Saldo Final (não aplicado) (l)=(h-(i ou j))
		Empenhadas (i)	Liquidadas (j)	Pagas (k)	
Diferença de limite não cumprido em 2025	0,00	0,00	0,00	0,00	0,00
Diferença de limite não cumprido em 2024	0,00	0,00	0,00	0,00	0,00
Diferença de limite não cumprido em Exercícios Anteriores	0,00	0,00	0,00	0,00	0,00
TOTAL DA DIFERENÇA DE LIMITE NÃO CUMPRIDO EM EXERCÍCIOS ANTERIORES (XX)	0,00	0,00	0,00	0,00	0,00

EXECUÇÃO DE RESTOS A PAGAR

EXERCÍCIO DO EMPENHO	Valor Mínimo para aplicação em ASPS (m)	Valor aplicado em ASPS no exercício (n)	Valor aplicado além do limite mínimo (o)=(m-n), se <0, então (0)=0	Total inscrito em RP no exercício (p)	RPNP Inscritos Indevidamente no Exercício sem Disponibilidade Financeira (q)=(XIII d)	Valor inscrito em RP considerado no Limite (r)=(p-(o+q)) se <0, então (r)=0	Total de RP pagos (s)	Total de RP a pagar (t)	Total de RP cancelados ou prescritos (u)	Diferença entre o valor aplicado além do limite e o total de RP cancelados (v)=((o + q)-u)
Empenhos de 2025	15.610.805,00	15.360.303,94	250.501,06	292.232.496,51	0,00	0,00	7.423.500,16	4.808.996,35	0,00	250.501,06
Empenhos de 2024	6.740.735,58	0,00	6.740.735,58	13.631.093,87	0,00	0,00	0.712.308,07	2.918.785,80	0,00	6.740.735,58
Empenhos de 2023	5.490.735,39	0,00	5.490.735,39	24.874.792,21	0,00	0,00	3.666.408,28	1.208.383,93	290.180,12	5.200.555,27
Empenhos de 2022	4.656.323,06	109.989.105,68	0,00	8.086.219,22	0,00	0,00	8.065.855,60	20.363,62	0,00	0,00
Empenhos de 2021 e anteriores	160.068.836,67	0,00	60.068.836,67	4.322.610,64	0,00	0,00	4.020.494,06	302.116,58	0,00	160.068.836,67
TOTAL DOS RESTOS A PAGAR CANCELADOS OU PRESCRITOS ATÉ O FINAL DO EXERCÍCIO ATUAL QUE AFETARAM O CUMPRIMENTO DO LIMITE (XXI)										0,00
TOTAL DOS RESTOS A PAGAR CANCELADOS OU PRESCRITOS ATÉ O FINAL DO EXERCÍCIO ANTERIOR QUE AFETARAM O CUMPRIMENTO DO LIMITE (XXII)										0,00
TOTAL DOS RESTOS A PAGAR CANCELADOS OU PRESCRITOS NO EXERCÍCIO ANTERIOR QUE AFETARAM O CUMPRIMENTO DO LIMITE (XXIII)=(XXI - XXII)										0,00

CONTROLE DOS RESTOS A PAGAR CANCELADOS OU PRESCRITOS PARA FINS DE APLICAÇÃO DA DISPONIBILIDADE DE CAIXA CONFORME ARTIGO 24, § 1º e 2º DA LC 141/2012	RESTOS A PAGAR CANCELADOS OU PRESCRITOS				
	Saldo Inicial (w)	Despesas custeadas no exercício de referência (j)			Saldo Final (Não Aplicado) (aa)=9w-(xouy)
		Empenhadas (x)	Liquidadas (y)	Pagas (z)	
Restos a pagar cancelados ou prescritos em 2025 a serem compensados (XXIV)	0,00	0,00	0,00	0,00	0,00
Restos a pagar cancelados ou prescritos em 2024 a serem compensados (XXV)	0,00	0,00	0,00	0,00	0,00
Restos a pagar cancelados ou prescritos em exercícios anteriores a serem compensados (XXVI)	0,00	0,00	0,00	0,00	0,00
TOTAL DE RESTOS A PAGAR CANCELADOS OU PRESCRITOS A COMPENSAR (XXVII)	0,00	0,00	0,00	0,00	0,00

RECEITAS ADICIONAIS PARA O FINANCIAMENTO DA SAÚDE NÃO COMPUTADAS NO CÁLCULO DO MÍNIMO	PREVISÃO INICIAL	PREVISÃO ATUALIZADA (a)	RECEITAS REALIZADAS	
			Até o Bimestre (b)	% (b/a) x 100
RECEITAS DE TRANSFERÊNCIAS PARA A SAÚDE (XXVIII)	110.963.540,27	110.963.540,27	17.588.357,45	15,85
Proveniente da União	106.883.448,27	106.883.448,27	17.276.166,35	16,16
Proveniente dos Estados	4.080.092,00	4.080.092,00	312.191,10	7,65
Proveniente de outros Municípios	0,00	0,00	0,00	0,00
RECEITA DE OPERAÇÕES DE CRÉDITO INTERNAS E EXTERNAS VINCULADAS A SAÚDE (XXIX)	10.000.000,00	10.000.000,00	0,00	0,00
OUTRAS RECEITAS (XXX)	0,00	0,00	0,00	0,00
TOTAL DE RECEITAS ADICIONAIS PARA FINANCIAMENTO DA SAÚDE (XXXI) = (XXVIII + XXIX + XXX)	120.963.540,27	120.963.540,27	17.588.357,45	14,54

DESPESAS COM SAÚDE NÃO COMPUTADAS NO CÁLCULO DO MÍNIMO

DESPESAS COM SAÚDE POR SUBFUNÇÕES E CATEGORIA ECONÔMICA NÃO COMPUTADAS NO CÁLCULO DO MÍNIMO	DOTAÇÃO INICIAL	DOTAÇÃO ATUALIZADA (c)	DESPESAS EMPENHADAS		DESPESAS LIQUIDADAS		DESPESAS PAGAS		Inscritas em Restos a Pagar não Processados (g)
			Até o Bimestre (d)	% (d/c) x 100	Até o Bimestre (e)	% (e/c) x 100	Até o Bimestre (f)	% (f/c) x 100	
ATENÇÃO BÁSICA (XXXII)	40.599.280,97	40.599.723,05	18.377.422,50	47,61	6.160.666,71	15,78	6.120.736,26	15,68	12.216.755,79
Despesas Correntes	39.029.280,97	39.029.723,05	18.368.822,50	47,06	6.160.666,71	15,78	6.120.736,26	15,68	12.208.155,79
Despesas de Capital	1.570.000,00	1.570.000,00	8.600,00	0,55	0,00	0,00	0,00	0,00	8.600,00
ASSISTÊNCIA HOSPITALAR E AMBULATORIAL (XXXIII)	72.967.797,50	72.473.726,03	25.083.414,70	39,86	8.520.937,91	13,53	6.756.579,23	10,73	16.562.476,79
Despesas Correntes	62.468.110,00	62.974.038,53	25.080.314,70	39,83	8.520.937,91	13,53	6.756.579,23	10,73	16.559.376,79
Despesas de Capital	10.499.687,50	9.499.687,50	3.100,00	0,03	0,00	0,00	0,00	0,00	3.100,00
SUPORTE PROFILÁTICO E TERAPÊUTICO (XXXIV)	1.284.190,16	1.282.931,96	487.770,12	38,02	338.737,64	26,40	84.018,94	6,55	149.032,48
Despesas Correntes	1.284.190,16	1.282.931,96	487.770,12	38,02	338.737,64	26,40	84.018,94	6,55	149.032,48
Despesas de Capital	0,00	0,00	0,00	0,00	0,00	0,00	0,00	0,00	0,00
VIGILÂNCIA SANITÁRIA (XXXV)	145.000,00	145.000,00	108.723,05	74,98	4.592,21	3,17	723,05	0,50	104.130,84
Despesas Correntes	145.000,00	145.000,00	108.723,05	74,98	4.592,21	3,17	723,05	0,50	104.130,84
Despesas de Capital	0,00	0,00	0,00	0,00	0,00	0,00	0,00	0,00	0,00
VIGILÂNCIA EPIDEMIOLÓGICA (XXXVI)	2.557.109,60	2.557.109,60	1.907.045,76	75,40	12.781,92	0,51	12.781,92	0,51	1.894.263,84
Despesas Correntes	2.529.109,60	2.529.109,60	1.907.045,76	75,40	12.781,92	0,51	12.781,92	0,51	1.894.263,84
Despesas de Capital	28.000,00	28.000,00	0,00	0,00	0,00	0,00	0,00	0,00	0,00
ALIMENTAÇÃO E NUTRIÇÃO (XXXVII)	88.400,00	88.400,00	0,00	0,00	0,00	0,00	0,00	0,00	0,00
Despesas Correntes	88.400,00	88.400,00	0,00	0,00	0,00	0,00	0,00	0,00	0,00
Despesas de Capital	0,00	0,00	0,00	0,00	0,00	0,00	0,00	0,00	0,00
OUTRAS SUBFUNÇÕES (XXXVIII)	3.313.449,04	3.313.449,04	1.810.660,62	55,06	445.768,08	13,56	445.768,08	13,56	1.364.892,54
Despesas Correntes	3.288.449,04	3.288.449,04	1.810.660,62	55,06	445.768,08	13,56	445.768,08	13,56	1.364.892,54
Despesas de Capital	25.000,00	25.000,00	0,00	0,00	0,00	0,00	0,00	0,00	0,00
TOTAL (XXXIX) = (XXXII + XXXIII + XXXIV + XXXV + XXXVI + XXXVII + XXXVIII)	120.955.227,27	20.460.339,68	47.775.036,75	39,66	15.483.484,47	12,85	13.420.607,48	11,14	32.291.552,28

DESPESAS TOTAIS COM SAÚDE EXECUTADAS COM RECURSOS PRÓPRIOS E COM RECURSOS TRANSFERIDOS DE OUTROS	DOTAÇÃO INICIAL	DOTAÇÃO ATUALIZADA (c)	DESPESAS EMPENHADAS		DESPESAS LIQUIDADAS		DESPESAS PAGAS		Inscritas em Restos a Pagar não Processados (g)
			Até o Bimestre (d)	% (d/c) x 100	Até o Bimestre (e)	% (e/c) x 100	Até o Bimestre (f)	% (f/c) x 100	
ATENÇÃO BÁSICA (XL) = (IV + XXXII)	74.836.862,41	74.836.862,41	33.242.518,70	44,42	9.686.866,01	12,94	9.293.650,96	12,41	23.555.652,69
ASSISTÊNCIA HOSPITALAR E AMBULATORIAL (XLI) = (V + XXXIII)	129.065.128,50	129.065.128,50	50.637.440,84	39,23	16.078.534,52	12,45	12.935.147,13	10,02	34.558.906,32
SUPORTE PROFILÁTICO E TERAPÊUTICO (XLII) = (VI + XXXIV)	3.514.187,00	3.514.187,00	1.426.857,85	40,60	687.963,06	19,57	205.670,59	5,85	738.894,79
VIGILÂNCIA SANITÁRIA (XLIII) = (VII + XXXV)	1.446.300,65	1.446.300,65	886.970,34	61,33	171.470,08	11,85	166.422,39	11,50	715.500,26
VIGILÂNCIA EPIDEMIOLÓGICA (XLIV) = (VIII + XXXVI)	11.814.541,60	11.814.541,60	7.639.872,29	64,66	1.629.891,14	13,79	1.599.281,77	13,53	6.010.181,15
ALIMENTAÇÃO E NUTRIÇÃO (XLV) = (XIX + XXXVII)	539.680,00	539.680,00	137.100,00	25,40	18.488,67	3,42	18.488,67	3,42	118.611,33
OUTRAS SUBFUNÇÕES (XLVI) = (X + XXXVIII)	19.512.897,44	19.512.897,44	12.251.824,24	62,79	2.570.774,93	13,17	2.376.577,31	12,17	9.681.049,31
TOTAL DAS DESPESAS COM SAÚDE (XLVII) = (XI + XXXIX)	240.729.597,60	240.729.597,60	106.222.584,26	44,13	30.843.788,41	12,81	26.595.238,82	11,04	75.378.795,85



OTONIEL NASCIMENTO TEIXEIRA
Prefeito
Mat. 67341



ROBERTO MARDEN LUCENA
Secretário da Fazenda
Mat. 67343



VERSIANY DE PAULA MOREIRA ROQUE
Controlador(a) Geral do Município



BARTOLOMEU PINTO DA SILVA
Contador(a)
CRC-041320/O-7

PREFEITURA MUNICIPAL DE BARREIRAS
RELATÓRIO RESUMIDO DA EXECUÇÃO ORÇAMENTÁRIA
DEMONSTRATIVO DAS PARCERIAS PÚBLICO - PRIVADAS
ORÇAMENTOS FISCAL E DA SEGURIDADE SOCIAL
JANEIRO A FEVEREIRO DE 2025 / BIMESTRE JANEIRO - FEVEREIRO

RREO - Anexo 13 (Lei nº 11.079, de 30.12.2004, arts. 22, 25 e 28)

Em reais

IMPACTOS DAS CONTRATAÇÕES DE PPP	SALDO TOTAL EM 31 DE DEZEMBRO DO EXERCÍCIO ANTERIOR	SALDO FINAL (acumulado até o bimestre)
TOTAL DE ATIVOS	0,00	0,00
Ativos Constituídos pela SPE	0,00	0,00
TOTAL DE PASSIVOS	0,00	0,00
Obrigações decorrentes de Ativos Constituídos pela SPE	0,00	0,00
Provisões de PPP	0,00	0,00
Outros passivos	0,00	0,00
ATOS POTENCIAIS PASSIVOS	0,00	0,00
Obrigações contratuais	0,00	0,00
Riscos não Provisionados	0,00	0,00
Garantias Concedidas	0,00	0,00
Outros Passivos Contingentes	0,00	0,00

DESPESAS DE PPP	EXERCÍCIO ANTERIOR	EXERCÍCIO CORRENTE	2026	2027	2028	2029	2030	2031	2032	2033	2034
DO ENTE FEDERADO, EXCETO ESTATAIS NÃO DEPENDENTES (I)=(I.1+I.2)	0,00	0,00	0,00	0,00	0,00	0,00	0,00	0,00	0,00	0,00	0,00
Contratadas (I.1)	0,00	0,00	0,00	0,00	0,00	0,00	0,00	0,00	0,00	0,00	0,00
A contratar (I.2)	0,00	0,00	0,00	0,00	0,00	0,00	0,00	0,00	0,00	0,00	0,00
DAS ESTATAIS NÃO-DEPENDENTES (II)=(II.1 + II.2)	0,00	0,00	0,00	0,00	0,00	0,00	0,00	0,00	0,00	0,00	0,00
Contratadas (II.1)	0,00	0,00	0,00	0,00	0,00	0,00	0,00	0,00	0,00	0,00	0,00
A contratar (II.2)	0,00	0,00	0,00	0,00	0,00	0,00	0,00	0,00	0,00	0,00	0,00
TOTAL DAS DESPESAS DE PPP (III) = (I + II)	0,00	0,00	0,00	0,00	0,00	0,00	0,00	0,00	0,00	0,00	0,00
RECEITA CORRENTE LIQUIDA (RCL) (IV)	775.882.621,94	937.617.578,22	0,00	0,00	0,00	0,00	0,00	0,00	0,00	0,00	0,00
TOTAL DAS DESP. CONSIDERADAS PARA O LIMITE (I)	0,00	0,00	0,00	0,00	0,00	0,00	0,00	0,00	0,00	0,00	0,00
TOTAL DAS DESP. CONSIDERADAS PARA O LIMITE / RCL (%) (V) = (I / IV)	0,00	0,00	0,00	0,00	0,00	0,00	0,00	0,00	0,00	0,00	0,00

FONTE: Sistema de Contabilidade Pública, Unidade Responsável: PREFEITURA MUNICIPAL DE BARREIRAS


Nota:



OTONIEL NASCIMENTO TEIXEIRA
 Prefeito
 Mat. 67341



ROBERTO MARDEN LUCENA
 Secretário da Fazenda
 Mat. 67343



VERSIANY DE PAULA MOREIRA ROQUE
 Controlador(a) Geral do Município



BARTOLOMEU PINTO DA SILVA
 Contador(a)
 CRC-041320/O-7

PREFEITURA MUNICIPAL DE BARREIRAS
DEMONSTRATIVO SIMPLIFICADO DO RELATÓRIO RESUMIDO DA EXECUÇÃO ORÇAMENTÁRIA
ORÇAMENTOS FISCAL E DA SEGURIDADE SOCIAL
JANEIRO A FEVEREIRO DE 2025 / BIMESTRE JANEIRO - FEVEREIRO

LRF, Art. 48 - Anexo 14

R\$ 1,00

BALANÇO ORÇAMENTÁRIO		Até o Bimestre			
RECEITAS					
Previsão Inicial				912.144.200,00	
Previsão Atualizada				912.144.200,00	
Receitas Realizadas				166.648.667,12	
Déficit Orçamentário				0,00	
Saldos de Exercícios Anteriores (Utilizados para Créditos Adicionais)				0,00	
DESPESAS					
Dotação Inicial				912.144.200,00	
Créditos Adicionais				0,00	
Dotação Atualizada				912.835.380,67	
Despesas Empenhadas				485.166.062,92	
Despesas Liquidadas				166.648.667,12	
Despesas Pagas				166.648.667,12	
Superávit Orçamentário				55.832.851,41	
DESPESAS POR FUNÇÃO/SUBFUNÇÃO		Até o Bimestre			
Despesas Empenhadas				485.166.062,92	
Despesas Liquidadas				110.815.815,71	
RECEITA CORRENTE LÍQUIDA - RCL		Até o Bimestre			
Receita Corrente Líquida				937.617.578,22	
Receita Corrente Líquida Ajustada para Cálculo dos Limites de Endividamento				937.417.578,22	
Receita Corrente Líquida Ajustada para Cálculo dos Limites de Despesa com Pessoal				925.058.914,22	
RECEITAS E DESPESAS DO REGIME PRÓPRIO DE PREVIDÊNCIA DOS SERVIDORES E DO SISTEMA DE PROTEÇÃO SOCIAL DOS MILITARES		Até o Bimestre			
Fundo em Capitalização (PLANO PREVIDENCIÁRIO)					
Receitas Previdenciárias Realizadas				0,00	
Despesas Previdenciárias Empenhadas				0,00	
Despesas Previdenciárias Liquidadas				0,00	
Despesas Previdenciárias Pagas				0,00	
Resultado Previdenciário				0,00	
Fundo em Repartição (PLANO FINANCEIRO)					
Receitas Previdenciárias Realizadas				0,00	
Despesas Previdenciárias Empenhadas				0,00	
Despesas Previdenciárias Liquidadas				0,00	
Despesas Previdenciárias Pagas				0,00	
Resultado Previdenciário				0,00	
Sistema de Proteção Social dos Militares - Inativos e Pensionistas					
Receitas Realizadas				0,00	
Despesas Empenhadas				0,00	
Despesas Liquidadas				0,00	
Despesas Pagas				0,00	
Resultado Associado às Pensões e aos Inativos Militares				0,00	
RESULTADOS PRIMÁRIO E NOMINAL		Meta Fixada no AMF da LDO (a)	Resultado Apurado Até o Bimestre (b)	% em Relação à Meta (b/a)	
RESULTADO PRIMÁRIO (SEM RPPS) - Acima da Linha		52.691.516,96	61.012.983,48	115,79	
RESULTADO NOMINAL (SEM RPPS) - Abaixo da Linha		-149.928.554,49	78.752.845,23	-52,52	
RESTOS A PAGAR POR PODER E MINISTÉRIO PÚBLICO		Inscrição	Cancelamento Até o Bimestre	Pagamento Até o Bimestre	Saldo a Pagar
RESTOS A PAGAR PROCESSADOS					
Poder Executivo		19.738.702,87	0,00	16.748.637,42	2.990.065,45
Poder Legislativo		19.738.702,87	0,00	16.748.637,42	2.990.065,45
Poder Judiciário		0,00	0,00	0,00	0,00
Ministério Público		0,00	0,00	0,00	0,00
Defensoria Pública		0,00	0,00	0,00	0,00
RESTOS A PAGAR NÃO PROCESSADOS					
Poder Executivo		336.863,73	0,00	276.710,40	60.153,33
Poder Legislativo		321.491,32	0,00	261.337,99	60.153,33
Poder Judiciário		15.372,41	0,00	15.372,41	0,00
Ministério Público		0,00	0,00	0,00	0,00
TOTAL		20.075.566,60	0,00	17.025.347,82	3.050.218,78
DESPESAS COM MANUTENÇÃO E DESENVOLVIMENTO DO ENSINO		Valor Apurado Até o Bimestre	Limites Constitucionais Anuais		
			% Mínima a Aplicar no Exercício	% Aplicado Até o Bimestre	
Mínimo Anual de <18% / 25%> das Receitas de Impostos em Manutenção e Desenvolvimento do Ensino		8.999.865,32	25,00	8,64	
Mínimo Anual de 70% do FUNDEB na Remuneração dos Profissionais da Educação Básica		23.950.924,00	70,00	53,90	
Percentual de 50% da Complementação da União ao FUNDEB (VAAT) na Educação Infantil		1.772.364,53	50,00	24,52	
Mínimo de 15% da Complementação da União ao FUNDEB (VAAT) em Despesas de Capital		0,00	15,00	0,00	
RECEITAS DE OPERAÇÕES DE CRÉDITO E DESPESA DE CAPITAL		Valor Apurado Até o Bimestre	Saldo Não Realizado		
Receitas de Operações de Crédito		10.000.000,00		10.000.000,00	
Despesa de Capital Líquida		171.785.440,14		106.520.060,53	
PROJEÇÃO ATUARIAL DOS REGIMES DE PREVIDÊNCIA E DO SISTEMA DE PROTEÇÃO SOCIAL DOS MILITARES		Exercício	10º Exercício	20º Exercício	35º Exercício
Fundo em Capitalização (Plano Previdenciário)					
Receitas Previdenciárias		0,00	0,00	0,00	0,00
Despesas Previdenciárias		0,00	0,00	0,00	0,00
Resultado Previdenciário		0,00	0,00	0,00	0,00
Fundo em Repartição (Plano Financeiro)					
Receitas Previdenciárias		0,00	0,00	0,00	0,00
Despesas Previdenciárias		0,00	0,00	0,00	0,00
Resultado Previdenciário		0,00	0,00	0,00	0,00
Pensões e Inativos Militares					
Receitas de Contribuições		0,00	0,00	0,00	0,00
Despesas com Pensões e Inativos		0,00	0,00	0,00	0,00
Resultado Associado às Pensões e aos Inativos Militares		0,00	0,00	0,00	0,00
RECEITA DA ALIENAÇÃO DE ATIVOS E APLICAÇÃO DOS RECURSOS		Valor Apurado Até o Bimestre	Saldo Não Realizado		
Receitas da Alienação de Ativos		0,00		0,00	
Aplicação dos Recursos da Alienação de Ativos		0,00		0,00	
DESPESAS COM AÇÕES E SERVIÇOS PÚBLICOS DE SAÚDE		Valor Apurado Até o Bimestre	Limite Constitucional Anual		
			% Mínima a Aplicar no Exercício	% Aplicado Até o Bimestre	
Despesas com Ações e Serviços Públicos de Saúde executados com recursos de impostos		15.360.303,94	15,00	14,75	
DESPESAS DE CARÁTER CONTINUADO DERIVADAS DE PPP		Valor Apurado no Exercício Corrente			
Total das Despesas Consideradas para o Limite / RCL (%)		0,00			

Fonte: Sistema de Contabilidade Pública, Unidade Responsável: PREFEITURA MUNICIPAL DE BARREIRAS



OTONIEL NASCIMENTO TEIXEIRA
Prefeito
Mat. 67341



ROBERTO MARDEN LUCENA
Secretário da Fazenda
Mat. 67343



VERSIANY DE PAULA MOREIRA ROQUE
Controlador(a) Geral do Município



BARTOLOMEU PINTO DA SILVA
Contador(a)
CRC-041320/O-7



PREFEITURA MUNICIPAL DE BARREIRAS

RELATÓRIO RESUMIDO DA EXECUÇÃO ORÇAMENTÁRIA
DEMONSTRATIVO DE SENTENÇAS JUDICIAIS
ORÇAMENTO FISCAL E DA SEGURIDADE SOCIAL

Órgão: 1 - PREFEITURA MUNICIPAL DE BARREIRAS

Período: 01/01/2025 a 28/02/2025

Unidade: (Todos)

Tp Emp	CodRed	Dotação Orçamentária	Proc Credor	CNPJ/CPF	Data Emp	Data Liq	Data Pag	Bruto(R\$)	Retido	Liquido
N 395	038888	8888 319091000000	33 SRF - SECRETARIA DA RECEITA FEDERAL DO BRASIL	00.394.460/0058-87	14/01/2025	14/01/2025	14/01/2025	3.072,14		3.072,14
			Referente Sentença Judicial do Proc. nº 00011756820084013303 de transferência, parte credora INSS.							
N 678	038888	8888 319091000000	500 TRIBUNAL DE JUSTICA DO ESTADO DA BAHIA	13.100.722/0001-60	20/01/2025	20/01/2025	07/02/2025	3.188,95		3.188,95
			Referente Sentença judicial do Proc. nº 0503452-21.2016.8.05.0022 de transferência em favor de MARICELLE BARRETO DE SOUZA ULTRAMARE - CPF: 964.237.305-04.							
N 679	038888	8888 319091000000	497 TRIBUNAL DE JUSTICA DO ESTADO DA BAHIA	13.100.722/0001-60	20/01/2025	20/01/2025	07/02/2025	3.240,37		3.240,37
			Referente Sentença judicial do Proc. nº 8000446-53.2018.8.05.0022 de transferência em favor de FABRICIO FERNANDES COELHO - CPF: 992.646.925-68							
N 680	038888	8888 319091000000	495 TRIBUNAL DE JUSTICA DO ESTADO DA BAHIA	13.100.722/0001-60	20/01/2025	20/01/2025	07/02/2025	9.884,00		9.884,00
			Referente Sentença judicial do Proc. nº 0501109-52.2016.8.05.0022 de transferência em favor de MICHELE MARCIA SELL - CPF: 031.057.395-56.							
N 681	038888	8888 319091000000	493 TRIBUNAL DE JUSTICA DO ESTADO DA BAHIA	13.100.722/0001-60	20/01/2025	20/01/2025	07/02/2025	7.636,27		7.636,27
			Referente Sentença judicial do Proc. nº 8001251-52.2019.8.05.0022 de transferência em favor de MICHELE MARCIA SELL - CPF: 031.057.395-56.							
N 687	038888	8888 319091000000	490 TRIBUNAL DE JUSTICA DO ESTADO DA BAHIA	13.100.722/0001-60	20/01/2025	20/01/2025	07/02/2025	6.486,61		6.486,61
			Referente Sentença judicial do Proc. nº 8004632-51.2020.8.05.0022 de transferência em favor de MICHELE MARCIA SELL - CPF: 031.057.395-56.							
N 690	038888	8888 319091000000	488 TRIBUNAL DE JUSTICA DO ESTADO DA BAHIA	13.100.722/0001-60	20/01/2025	20/01/2025	07/02/2025	9.884,00		9.884,00
			Referente Sentença judicial do Proc. nº 0501484-52.2014.8.05.0022 de transferência em favor de MICHELE MARCIA SELL - CPF: 031.057.395-56.							
N 693	038888	8888 319091000000	485 TRIBUNAL DE JUSTICA DO ESTADO DA BAHIA	13.100.722/0001-60	20/01/2025	20/01/2025	07/02/2025	6.948,86		6.948,86
			Referente Sentença judicial do Proc. nº 0501735-03.2018.8.05.0022 de transferência em favor de ANGELA TATHIANI RIBEIRO SOARES - CPF: 006.084.095-10.							
N 695	038888	8888 319091000000	483 TRIBUNAL DE JUSTICA DO ESTADO DA BAHIA	13.100.722/0001-60	20/01/2025	20/01/2025	07/02/2025	9.763,75		9.763,75
			Referente Sentença judicial do Proc. nº 8001608-49.2019.8.05.0022 de transferência em favor de ISRAEL DOS SANTOS FERRAZ - CPF: 639.452.905-20.							
N 697	038888	8888 319091000000	503 TRIBUNAL DE JUSTICA DO ESTADO DA BAHIA	13.100.722/0001-60	20/01/2025	20/01/2025	07/02/2025	976,37		976,37
			Referente Sentença judicial do Proc. nº 8001608-49.2019.8.05.0022 de transferência em favor de GEORGIA LILIAN ALENCAR DE OLIVEIRA MOUTINHO - CPF: 781.179.841-72.							
N 700	038888	8888 319091000000	504 TRIBUNAL DE JUSTICA DO ESTADO DA BAHIA	13.100.722/0001-60	20/01/2025	20/01/2025	07/02/2025	1.255,50		1.255,50
			Referente Sentença judicial do Proc. nº 0501676-15.2018.8.05.0022 de transferência em favor de ADELISA AUXILIADORA ABREU DO NASCIMENTO VIEIRA - CPF: 947.555.741-53.							
N 701	038888	8888 319091000000	501 TRIBUNAL DE JUSTICA DO ESTADO DA BAHIA	13.100.722/0001-60	20/01/2025	20/01/2025	07/02/2025	9.657,69		9.657,69
			Referente Sentença judicial do Proc. nº 0501676-49.2018.8.05.0022 de transferência em favor de MARIA NEUZA PEREIRA DA SILVA - CPF: 613.499.335-20.							
N 702	038888	8888 319091000000	502 TRIBUNAL DE JUSTICA DO ESTADO DA BAHIA	13.100.722/0001-60	20/01/2025	20/01/2025	07/02/2025	6.346,19		6.346,19
			Referente Sentença judicial do Proc. nº 8005647-55.2020.8.05.0022 de transferência em favor de MICHELE MARCIA SELL - CPF: 031.057.395-56.							
N 713	038888	8888 319091000000	498 TRIBUNAL DE JUSTICA DO ESTADO DA BAHIA	13.100.722/0001-60	20/01/2025	20/01/2025	07/02/2025	1.230,50		1.230,50
			Referente Sentença judicial do Proc. nº 0502231-32.2018.8.05.0022 de transferência em favor de ADELISA AUXILIADORA ABREU DO NASCIMENTO VIEIRA - CPF: 947.555.741-53.							
N 714	038888	8888 319091000000	496 TRIBUNAL DE JUSTICA DO ESTADO DA BAHIA	13.100.722/0001-60	20/01/2025	20/01/2025	07/02/2025	6.399,03		6.399,03
			Referente Sentença judicial do Proc. nº 0501586-75.2016.8.05.0022 de transferência em favor de F NETO & FERNANDES SOCIEDADE DE ADVOGADOS - CNPJ: 52.466.153/0001-22.							
N 716	038888	8888 319091000000	494 TRIBUNAL DE JUSTICA DO ESTADO DA BAHIA	13.100.722/0001-60	20/01/2025	20/01/2025	07/02/2025	1.415,39		1.415,39
			Referente Sentença judicial do Proc. nº 0502213-11.2018.8.05.0022 de transferência em favor de MARIA ISABEL DA SILVA - CPF: 947.555.741-53.							
N 720	038888	8888 319091000000	505 TRIBUNAL DE JUSTICA DO ESTADO DA BAHIA	13.100.722/0001-60	20/01/2025	20/01/2025	07/02/2025	3.174,17		3.174,17
			Referente Sentença judicial do Proc. nº 0501288-88.2013.8.05.0022 de transferência em favor de GEORGIA LILIAN ALENCAR DE OLIVEIRA MOUTINHO - CPF: 781.179.841-72.							
N 725	038888	8888 319091000000	491 TRIBUNAL DE JUSTICA DO ESTADO DA BAHIA	13.100.722/0001-60	20/01/2025	20/01/2025	07/02/2025	1.360,73		1.360,73
			Referente Sentença judicial do Proc. nº 0506615-72.2017.8.05.0022 de transferência em favor de ANTONIO JOSE DE JESUS DE MENEZES - CPF: 014.485.745-60.							
N 733	038888	8888 319091000000	478 TRIBUNAL DE JUSTICA DO ESTADO DA BAHIA	13.100.722/0001-60	20/01/2025	20/01/2025	07/02/2025	2.292,17		2.292,17
			Referente Sentença judicial do Proc. nº 0501171-58.2017.8.05.0022 de transferência em favor de ANTONIO JOSE DE JESUS DE MENEZES - CPF: 014.485.745-60.							
N 734	038888	8888 319091000000	480 TRIBUNAL DE JUSTICA DO ESTADO DA BAHIA	13.100.722/0001-60	20/01/2025	20/01/2025	07/02/2025	8.755,41		8.755,41
			Referente Sentença judicial do Proc. nº 0501896-47.2017.8.05.0022 de transferência em favor de ANGELA TATHIANI RIBEIRO SOARES - CPF: 006.084.095-10.							



PREFEITURA MUNICIPAL DE BARREIRAS

RELATÓRIO RESUMIDO DA EXECUÇÃO ORÇAMENTÁRIA
DEMONSTRATIVO DE SENTENÇAS JUDICIAIS
ORÇAMENTO FISCAL E DA SEGURIDADE SOCIAL

Órgão: 1 - PREFEITURA MUNICIPAL DE BARREIRAS

Período: 01/01/2025 a 28/02/2025

Unidade: (Todos)

Tp Emp	CodRed	Dotação Orçamentária	Proc Credor	CNPJ/CPF	Data Emp	Data Liq	Data Pag	Bruto(R\$)	Retido	Liquido
N 735	038888	8888 319091000000	481 TRIBUNAL DE JUSTICA DO ESTADO DA BAHIA	13.100.722/0001-60	20/01/2025	20/01/2025	07/02/2025	1.626,50		1.626,50
			Referente Sentença judicial do Proc. nº0500195-17.2018.8.05.0022 de transferência em favor de ANTONIO JOSE DE JESUS DE MENEZES - CPF: 014.485.745-60.							
N 737	038888	8888 319091000000	482 TRIBUNAL DE JUSTICA DO ESTADO DA BAHIA	13.100.722/0001-60	20/01/2025	20/01/2025	07/02/2025	1.815,14		1.815,14
			Referente Sentença judicial do Proc. nº0501733.67.2017.8.05.0022 de transferência em favor de ANTONIO JOSE DE JESUS DE MENEZES - CPF: 014.485.745-60.							
N 738	038888	8888 319091000000	484 TRIBUNAL DE JUSTICA DO ESTADO DA BAHIA	13.100.722/0001-60	20/01/2025	20/01/2025	07/02/2025	3.108,34		3.108,34
			Referente Sentença judicial do Proc. nº0500930-84.2017.8.05.0022 de transferência em favor de ANTONIO JOSE DE JESUS DE MENEZES - CPF: 014.485.745-60.							
N 741	038888	8888 319091000000	486 TRIBUNAL DE JUSTICA DO ESTADO DA BAHIA	13.100.722/0001-60	20/01/2025	20/01/2025	07/02/2025	3.997,30		3.997,30
			Referente Sentença judicial do Proc. nº0500925-62.2017.8.05.0022 de transferência em favor de ANTONIO JOSE DE JESUS DE MENEZES - CPF: 014.485.745-60.							
N 744	038888	8888 319091000000	487 TRIBUNAL DE JUSTICA DO ESTADO DA BAHIA	13.100.722/0001-60	21/01/2025	21/01/2025	07/02/2025	9.939,37		9.939,37
			Referente Sentença judicial do Proc. nº8000273-58.2020.8.05.0022 de transferência em favor de ANGELA TATHIANI RIBEIRO SOARES - CPF: 006.084.095-10.							
N 747	038888	8888 319091000000	489 TRIBUNAL DE JUSTICA DO ESTADO DA BAHIA	13.100.722/0001-60	21/01/2025	21/01/2025	07/02/2025	3.538,81		3.538,81
			Referente Sentença judicial do Proc. nº0500471-82.2017.8.05.0022 de transferência em favor de ANTONIO JOSE DE JESUS DE MENEZES - CPF: 014.485.745-60.							
N 748	038888	8888 319091000000	492 TRIBUNAL DE JUSTICA DO ESTADO DA BAHIA	13.100.722/0001-60	21/01/2025	21/01/2025	07/02/2025	5.018,68		5.018,68
			Referente Sentença judicial do Proc. nº0300560-84.2014.8.05.0022 de transferência em favor de EDSON VIEIRA DE LIMA - CPF: 588.994.484-34.							
N 751	038888	8888 319091000000	499 TRIBUNAL DE JUSTICA DO ESTADO DA BAHIA	13.100.722/0001-60	21/01/2025	21/01/2025	07/02/2025	42.360,00		42.360,00
			Referente Sentença judicial do Proc. nº0300560-94.2014.8.05.0022 de transferência em favor de ANTONIO EDSON VIEIRA DE LIMA - CPF: 987.967.475-87.							
N 801	038888	8888 319091000000	201 TRIBUNAL DE JUSTICA DO ESTADO DA BAHIA	13.100.722/0001-60	22/01/2025	22/01/2025	23/01/2025	1.200,00		1.200,00
			Referente Sentença judicial do Proc. nº8011534-78.2024.8.05.0022 de transferência em favor de CONCEIÇÃO MARIA DE OLIVEIRA REIS.							
N 903	038888	8888 319091000000	506 TRIBUNAL REGIONAL DO TRABALHO DA 5 A REGIAO	02.839.639/0001-90	30/01/2025	30/01/2025	07/02/2025	337,16		337,16
			Referente Sentença judicial do Proc. nº0000622-27.2010.5.05.0661 de transferência em favor de UNIAO FEDERAL PGF INSS/CUSTAS (PROCURADORIA GERAL FEDERAL).							
N 904	038888	8888 319091000000	507 TRIBUNAL REGIONAL DO TRABALHO DA 5 A REGIAO	02.839.639/0001-90	30/01/2025	30/01/2025	07/02/2025	23.342,87		23.342,87
			Referente Sentença judicial do Proc. nº8000446-53.2018.8.05.0022 de transferência em favor de VANUZETE DE OLIVEIRA.							
N 907	038888	8888 319091000000	267 TRIBUNAL REGIONAL DO TRABALHO DA 5 A REGIAO	02.839.639/0001-90	30/01/2025	30/01/2025	30/01/2025	1.018,25		1.018,25
			Referente Sentença judicial do Proc. nº0154300-96.2009.5.05.0661 de transferência de valor para garantia ao direito trabalhista em favor de MARIA NEIDE LIMA DOS SANTOS - CPF: 335.382.555-04.							
N 908	038888	8888 319091000000	268 TRIBUNAL REGIONAL DO TRABALHO DA 5 A REGIAO	02.839.639/0001-90	30/01/2025	30/01/2025	30/01/2025	1.018,25		1.018,25
			Referente Sentença judicial do Proc. nº0154300-96.2009.5.05.0661 de transferência de valor para garantia ao direito trabalhista em favor de MARIA JOSE MOTA DE ARAUJO - CPF: 418.759.405-10.							
N 909	038888	8888 319091000000	269 TRIBUNAL REGIONAL DO TRABALHO DA 5 A REGIAO	02.839.639/0001-90	30/01/2025	30/01/2025	30/01/2025	6.564,11		6.543,04
			Referente Sentença judicial do Proc. nº0000785-55.2020.5.05.0661 de transferência de valor para garantia ao direito trabalhista em favor de JUCINEIDE NOVAIS DE BRITO - CPF: 061.247.165-93.							
N 909	038888	8888 319091000000	269 TRIBUNAL REGIONAL DO TRABALHO DA 5 A REGIAO	02.839.639/0001-90	30/01/2025	30/01/2025	30/01/2025	6.564,11		21,07
			Referente Sentença judicial do Proc. nº0000785-55.2020.5.05.0661 de transferência de valor para garantia ao direito trabalhista em favor de JUCINEIDE NOVAIS DE BRITO - CPF: 061.247.165-93.							
N 910	038888	8888 319091000000	270 TRIBUNAL REGIONAL DO TRABALHO DA 5 A REGIAO	02.839.639/0001-90	30/01/2025	30/01/2025	30/01/2025	1.306,43		1.093,53
			Referente Sentença judicial do Proc. nº0001651-10.2013.5.05.0661 de transferência de valor para garantia ao direito trabalhista em favor de MARIA AUXILIADORA BARBOSA DE SA DE JESUS - CPF: 037.413.245-31.							
N 910	038888	8888 319091000000	270 TRIBUNAL REGIONAL DO TRABALHO DA 5 A REGIAO	02.839.639/0001-90	30/01/2025	30/01/2025	30/01/2025	1.306,43		212,90
			Referente Sentença judicial do Proc. nº0001651-10.2013.5.05.0661 de transferência de valor para garantia ao direito trabalhista em favor de MARIA AUXILIADORA BARBOSA DE SA DE JESUS - CPF: 037.413.245-31.							
N 927	038888	8888 319091000000	692 TRIBUNAL REGIONAL DO TRABALHO DA 5 A REGIAO	02.839.639/0001-90	06/02/2025	06/02/2025	17/02/2025	7.955,53		7.955,53
			Referente Sentença judicial do Proc. nº0000689-40.2020.5.05.0661 de transferência de valor para garantia aos direitos trabalhistas em favor de ANTONIETA GAMA - CPF 564.930.965-53.							
N 928	038888	8888 319091000000	693 TRIBUNAL REGIONAL DO TRABALHO DA 5 A REGIAO	02.839.639/0001-90	06/02/2025	06/02/2025	17/02/2025	168,83		168,83
			Referente Sentença judicial do Proc. nº0000689-40.2020.5.05.0661 de transferência de valor para garantia aos direitos trabalhistas em favor de União federal - CNPJ 05.489410/0001-61.							



PREFEITURA MUNICIPAL DE BARREIRAS

RELATÓRIO RESUMIDO DA EXECUÇÃO ORÇAMENTÁRIA
DEMONSTRATIVO DE SENTENÇAS JUDICIAIS
ORÇAMENTO FISCAL E DA SEGURIDADE SOCIAL

Órgão: 1 - PREFEITURA MUNICIPAL DE BARREIRAS

Período: 01/01/2025 a 28/02/2025

Unidade: (Todos)

Tp Emp	CodRed	Dotação Orçamentária	Proc Credor	CNPJ/CPF	Data Emp	Data Liq	Data Pag	Bruto(R\$)	Retido	Liquido
N 929	038888	8888 319091000000	698 TRIBUNAL REGIONAL DO TRABALHO DA 5 A REGIAO	02.839.639/0001-90	06/02/2025	06/02/2025	17/02/2025	795,55		795,55
			Referente Sentença judicial do Proc. n°0000689-40.2020.5.05.0661 de transferência de valor para garantia aos direitos trabalhistas em favor de MARCELO HOFFMANN - CPF 731.792.805-49.							
N 930	038888	8888 319091000000	694 TRIBUNAL REGIONAL DO TRABALHO DA 5 A REGIAO	02.839.639/0001-90	06/02/2025	06/02/2025	17/02/2025	189,66		189,66
			Referente Sentença judicial do Proc. n°0000406-61.2013.5.05.0661 de transferência de valor para garantia aos direitos trabalhistas em favor de GELSONEI RAIMUNDO ROCHA - CPF 551.546.205.00.							
N 931	038888	8888 319091000000	695 TRIBUNAL REGIONAL DO TRABALHO DA 5 A REGIAO	02.839.639/0001-90	06/02/2025	06/02/2025	17/02/2025	2.810,20		2.810,20
			Referente Sentença judicial do Proc. n°0000406-61.2013.5.05.0661 de transferência de valor para garantia aos direitos trabalhistas em favor de UNIÃO FEDERAL - CNPJ 05.489.410/0001-61.							
N 932	038888	8888 319091000000	696 TRIBUNAL REGIONAL DO TRABALHO DA 5 A REGIAO	02.839.639/0001-90	07/02/2025	07/02/2025	17/02/2025	290,82		290,82
			Referente Sentença judicial do Proc. n°0000689-40.2020.5.05.0661 de transferência de valor para garantia aos direitos trabalhistas em favor de UNIÃO FEDERAL - 05.489.410/0001-61.							
N 933	038888	8888 319091000000	697 TRIBUNAL REGIONAL DO TRABALHO DA 5 A REGIAO	02.839.639/0001-90	07/02/2025	07/02/2025	17/02/2025	581,48		581,48
			Referente Sentença judicial do Proc. n°0000689-40.2020.5.05.0661 de transferência de valor para garantia aos direitos trabalhistas em favor de UNIÃO FEDERAL - 05.489.410/0001-61.							
N 974	038888	8888 319091000000	807 TRIBUNAL DE JUSTICA DO ESTADO DA BAHIA	13.100.722/0001-60	20/02/2025	20/02/2025	21/02/2025	3.129,33		3.129,33
			Referente Sentença judicial do Proc. n°0500779-84.2018.8.05.0022 de transferência em favor de FABRICIO FERNANDES COELHO - CPF: 992.646.925-68.							
N 975	038888	8888 319091000000	806 TRIBUNAL DE JUSTICA DO ESTADO DA BAHIA	13.100.722/0001-60	20/02/2025	20/02/2025	21/02/2025	7.466,81		7.466,81
			Referente Sentença judicial do Proc. n°0503745-88.2016.8.05.0022 de transferência em favor de RAMON ALFREDO RIBEIRO TAVARES - CPF: 016.068.735-71.							
N 978	038888	8888 319091000000	804 TRIBUNAL DE JUSTICA DO ESTADO DA BAHIA	13.100.722/0001-60	20/02/2025	20/02/2025	21/02/2025	6.479,51		6.479,51
			Referente Sentença judicial do Proc. n°0500036-84.2014.8.05.0022 de transferência em favor de MICHELE MARCIA SELL - CPF: 031.057.395-56.							
N 982	038888	8888 319091000000	808 TRIBUNAL DE JUSTICA DO ESTADO DA BAHIA	13.100.722/0001-60	20/02/2025	20/02/2025	21/02/2025	5.048,04		5.048,04
			Referente Sentença judicial do Proc. n°8002662-16.2020.8.05.0022 de transferência em favor de MICHELE MARCIA SELL - CPF: 031.057.395-56.							
N 983	038888	8888 319091000000	805 TRIBUNAL DE JUSTICA DO ESTADO DA BAHIA	13.100.722/0001-60	20/02/2025	20/02/2025	21/02/2025	1.976,38		1.976,38
			Referente Sentença judicial do Proc. n°0500973-84.2017.8.05.0022 de transferência em favor de CHARLES YURI VILACA DOS SANTOS - CPF: 059.481.835-48 .							
N 988	038888	8888 319091000000	811 TRIBUNAL DE JUSTICA DO ESTADO DA BAHIA	13.100.722/0001-60	21/02/2025	21/02/2025	21/02/2025	6.818,98		6.818,98
			Referente Sentença judicial do Proc. n°8001778-84.2020.8.05.0022 de transferência em favor de F NETO & FERNANDES SOCIEDADE DE ADVOGADOS - CNPJ: 52.466.153/0001-22.							
N 1001	038888	8888 319091000000	931 TRIBUNAL REGIONAL DO TRABALHO DA 5 A REGIAO	02.839.639/0001-90	27/02/2025	27/02/2025	27/02/2025	902,57		902,57
			Referente Sentença judicial do Proc. n°0000300-65.2014.5.05.0661 de transferência de valor para garantia ao direito trabalhista em favor de MARILUCIA MOREIRA DO NASCIMENTO - CPF: 023.072.205-93.							
N 1602	030850	2048 319091000000	41 TRIBUNAL REGIONAL DO TRABALHO DA 5 A REGIAO	02.839.639/0001-90	23/12/2024	23/12/2024	30/01/2025	1.249,26		1.249,26
			Referente Sentença judicial do Proc. n°0001010-17.2016.5.05.0661 de transferência de valores retidos da servidora VALDICÉLIA BRITO DO NASCIMENTO DE SOUZA, executada para garantia aos direitos trabalhistas em favor de JOÃO ROBERTO FERNANDES DOS SANTOS, nos termos da decisão em anexo.							
N 1603	030850	2048 319091000000	42 TRIBUNAL DE JUSTICA DO ESTADO DA BAHIA	13.100.722/0001-60	23/12/2024	23/12/2024	30/01/2025	1.000,00		1.000,00
			Referente Sentença judicial do Proc. n°0000127-17.2024.8.05.0022 de transferência de valores retidos da servidora LUCIANE ARAUJO DE SOUZA, executada para garantia aos direitos trabalhistas em favor de JOSEFA ALVES DE MORAES, nos termos da decisão em anexo.							
N 905	038888	8888 339091000000	265 TRIBUNAL DE JUSTICA DO ESTADO DA BAHIA	13.100.722/0001-60	30/01/2025	30/01/2025	30/01/2025	1.539,78		1.539,78
			Referente Sentença judicial do Proc. n°8000204-50.2025.8.05.0022 de transferência de valor para garantia ao direito à saúde em favor do menor K.N.N.D.O.							
N 906	038888	8888 339091000000	266 TRIBUNAL DE JUSTICA DO ESTADO DA BAHIA	13.100.722/0001-60	30/01/2025	30/01/2025	30/01/2025	1.386,06		1.386,06
			Referente Sentença judicial do Proc. n°8000074-60.2025.8.05.0022 de transferência de valor para garantia ao direito à saúde em favor do menor M.E.D.S.D.S.							
N 946	038888	8888 339091000000	664 TRIBUNAL DE JUSTICA DO ESTADO DA BAHIA	13.100.722/0001-60	12/02/2025	12/02/2025	12/02/2025	1.534,00		1.534,00
			Referente Sentença judicial do Proc. n°8000292-88.2025.8.05.0022 de transferência de valor para garantia ao direito à saúde em favor do menor P.M.S.P.							
N 997	038888	8888 339091000000	927 TRIBUNAL DE JUSTICA DO ESTADO DA BAHIA	13.100.722/0001-60	27/02/2025	27/02/2025	27/02/2025	2.494,89		831,63
			Referente Sentença judicial do Proc. n°8001459-53.2019.8.05.0022 de transferência de valor para garantia ao direito à saúde em favor de ANANDA DE SOUZA DOS SANTOS - CPF: 968.644.605-25.							
N 997	038888	8888 339091000000	927 TRIBUNAL DE JUSTICA DO ESTADO DA BAHIA	13.100.722/0001-60	27/02/2025	27/02/2025	27/02/2025	2.494,89		831,63
			Referente Sentença judicial do Proc. n°8001459-53.2019.8.05.0022 de transferência de valor para garantia ao direito à saúde em favor de ANANDA DE SOUZA DOS SANTOS - CPF: 968.644.605-25.							



PREFEITURA MUNICIPAL DE BARREIRAS

RELATÓRIO RESUMIDO DA EXECUÇÃO ORÇAMENTÁRIA
DEMONSTRATIVO DE SENTENÇAS JUDICIAIS
ORÇAMENTO FISCAL E DA SEGURIDADE SOCIAL

Órgão: 1 - PREFEITURA MUNICIPAL DE BARREIRAS

Período: 01/01/2025 a 28/02/2025

Unidade: (Todos)

Tip Emp	CodRed	Dotação Orçamentária	Proc Credor	CNPJ/CPF	Data Emp	Data Liq	Data Pag	Bruto(R\$)	Retido	Liquido		
N 997	038888	8888 339091000000	927 TRIBUNAL DE JUSTICA DO ESTADO DA BAHIA	13.100.722/0001-60	27/02/2025	27/02/2025	27/02/2025	2.494,89		831,63		
Referente Sentença judicial do Proc. nº8001459-53.2019.8.05.0022 de transferência de valor para garantia ao direito à saúde em favor de ANANDA DE SOUZA DOS SANTOS - CPF: 968.644.605-25.												
N 998	038888	8888 339091000000	928 TRIBUNAL DE JUSTICA DO ESTADO DA BAHIA	13.100.722/0001-60	27/02/2025	27/02/2025	27/02/2025	449,43		449,43		
Referente Sentença judicial do Proc. nº8007708-49.2021.8.05.0022 de transferência de valor para garantia ao direito à saúde em favor de JOÃO BATISTA DA SILVA FILHO - CPF: 033.106.711-00.												
N 1000	038888	8888 339091000000	930 TRIBUNAL DE JUSTICA DO ESTADO DA BAHIA	13.100.722/0001-60	27/02/2025	27/02/2025	27/02/2025	1.110,24		1.110,24		
Referente Sentença judicial do Proc. nº8000138-75.2022.8.05.0022 de transferência de valor para garantia ao direito à saúde em favor de LUCIANA GONÇALVES DA SILVA - CPF: 038.738.585-17.												
N 1002	038888	8888 339091000000	933 TRIBUNAL DE JUSTICA DO ESTADO DA BAHIA	13.100.722/0001-60	27/02/2025	27/02/2025	27/02/2025	6.615,30		6.615,30		
Referente Sentença judicial do Proc. nº8000596-92.2022.8.05.0022 de transferência de valor para garantia ao direito à saúde em favor de JANIRA GONÇALVES DA SILVA.												
N 1003	038888	8888 339091000000	934 TRIBUNAL DE JUSTICA DO ESTADO DA BAHIA	13.100.722/0001-60	27/02/2025	27/02/2025	27/02/2025	1.047,12		1.047,12		
Referente Sentença judicial do Proc. nº8001132-98.2025.8.05.0022 de transferência de valor para garantia ao direito à saúde em favor do menor F.D.C.S.												
S 1	038888	8888 339091000000	271 ELISANGELA IGIDIO NOGUEIRA	001.910.985-74	08/01/2025	08/01/2025	30/01/2025	166,67		166,67		
Despesa referente a indenização a Sra. Elisangela Igidio Nogueira, conforme processo nº 906.364 9/2005 em anexo.												
S 2	038888	8888 339091000000	272 ELISANGELA IGIDIO NOGUEIRA	001.910.985-74	30/01/2025	30/01/2025	30/01/2025	166,67		166,67		
Despesa referente a indenização a Sra. Elisangela Igidio Nogueira, conforme processo nº 906.364 9/2005 em anexo.												
Total de Registros:								65	Total :	285.392,74	0,00	272.532,42

OTONIEL NASCIMENTO TEIXEIRA
Prefeito
Mat. 67341

ROBERTO MARDEN LUCENA
Secretário da Fazenda
Mat. 67343

VERSINY DE PAULA MOREIRA ROQUE
Controlador(a) Geral do Município

BARTOLOMEU PINTO DA SILVA
Contador(a)
CRC-041320/O-7

PREFEITURA MUNICIPAL DE BARREIRAS
RELATÓRIO RESUMIDO DA EXECUÇÃO ORÇAMENTÁRIA
DEMONSTRATIVO DAS RECEITAS DE OPERAÇÕES DE CRÉDITO E DESPESAS DE CAPITAL
ORÇAMENTOS FISCAL E DA SEGURIDADE SOCIAL
JANEIRO A FEVEREIRO 2025 / BIMESTRE JANEIRO - FEVEREIRO

RREO - ANEXO 9 (LRF, art. 53, § 1º, inciso I)

Em Reais

RECEITAS	PREVISÃO ATUALIZADA (a)	RECEITAS REALIZADAS (b)	SALDO NÃO REALIZADO (c) = (a-b)
RECEITAS DE OPERAÇÕES DE CRÉDITO ¹ (I)	10.000.000,00	0,00	10.000.000,00
<hr/>			
DESPESAS	DOTAÇÃO ATUALIZADA (d)	DESPESAS EMPENHADAS (e)	SALDO NÃO EXECUTADO (f)=(d-e)
DESPESAS DE CAPITAL	171.785.440,14	65.265.379,61	106.520.060,53
Investimentos	82.789.440,14	6.414.379,61	76.375.060,53
Inversões Financeiras	7.040.000,00	520.000,00	6.520.000,00
Amortização da Dívida	81.956.000,00	58.331.000,00	23.625.000,00
(-) Incentivos Fiscais a Contribuinte	0,00	0,00	0,00
(-) Incentivos Fiscais a Contribuinte por Instituições Financeiras	0,00	0,00	0,00
DESPESA DE CAPITAL LÍQUIDA (II)	171.785.440,14	65.265.379,61	106.520.060,53
<hr/>			
RESULTADO PARA APURAÇÃO DA REGRA DE OURO (III) = (II-I)	161.785.440,14	65.265.379,61	96.520.060,53

FONTE: Sistema de Contabilidade Pública, Unidade Responsável: PREFEITURA MUNICIPAL DE BARREIRAS


Nota: ¹ Operações de Crédito descritos na CF, Art. 167, inciso III



OTONIEL NASCIMENTO TEIXEIRA
 Prefeito
 Mat. 67341



ROBERTO MARDEN LUCENA
 Secretário da Fazenda
 Mat. 67343



VERSIANY DE PAULA MOREIRA ROQUE
 Controlador(a) Geral do Município



BARTOLOMEU PINTO DA SILVA
 Contador(a)
 CRC-041320/O-7