



**PREFEITURA MUNICIPAL DE BARREIRAS  
ESTADO DA BAHIA**

# **RELATÓRIO RESUMIDO**

## **DA**

## **EXECUÇÃO**

## **ORÇAMENTÁRIA**

## **6º BIMESTRE 2024**

**GESTOR: JOÃO BARBOSA DE SOUZA SOBRINHO**

**PREFEITURA MUNICIPAL DE BARREIRAS**  
**RELATÓRIO RESUMIDO DA EXECUÇÃO ORÇAMENTÁRIA**  
**BALANÇO ORÇAMENTÁRIO**  
**ORÇAMENTOS FISCAL E DA SEGURIDADE SOCIAL**  
**JANEIRO A DEZEMBRO 2024 / BIMESTRE NOVEMBRO - DEZEMBRO**

RREO - ANEXO 1 (LRF, Art 52, inciso I, alíneas "a" e "b" do inciso II e § 1º)


R\$ (1,00)

RECEITAS	PREVISÃO INICIAL	PREVISÃO ATUALIZADA (a)	RECEITAS REALIZADAS				SALDO (a-c)
			No Bimestre (b)	% (b/a)	Até o Bim (c)	% (c/a)	
<b>RECEITAS (EXCETO INTRA-ORÇAMENTÁRIAS)(I)</b>	<b>805.036.571,00</b>	<b>805.036.571,00</b>	<b>171.534.470,46</b>	<b>21,31</b>	<b>934.393.284,99</b>	<b>116,07</b>	<b>(129.356.713,99)</b>
<b>Receitas Correntes</b>	<b>773.790.531,00</b>	<b>773.790.531,00</b>	<b>170.196.855,34</b>	<b>22,00</b>	<b>918.418.391,18</b>	<b>118,69</b>	<b>(144.627.860,18)</b>
<b>Impostos, Taxas e Contribuições de Melhoria</b>	<b>140.694.700,00</b>	<b>140.694.700,00</b>	<b>31.468.988,18</b>	<b>22,37</b>	<b>175.734.384,77</b>	<b>124,90</b>	<b>(35.039.684,77)</b>
Impostos	127.971.700,00	127.971.700,00	30.801.150,66	24,07	164.973.162,67	128,91	(37.001.462,67)
Taxas	12.723.000,00	12.723.000,00	667.837,52	5,25	10.761.222,10	84,58	1.961.777,90
<b>Contribuições</b>	<b>10.876.000,00</b>	<b>10.876.000,00</b>	<b>2.232.994,81</b>	<b>20,53</b>	<b>13.600.565,45</b>	<b>125,05</b>	<b>(2.724.565,45)</b>
Contribuição para o Custeio do Serviço de Iluminação P	10.876.000,00	10.876.000,00	2.232.994,81	20,53	13.600.565,45	125,05	(2.724.565,45)
<b>Receita Patrimonial</b>	<b>11.654.250,00</b>	<b>11.654.250,00</b>	<b>8.377.770,14</b>	<b>71,89</b>	<b>18.845.571,07</b>	<b>161,71</b>	<b>(7.191.321,07)</b>
Exploração do Patrimônio Imobiliário do Estado	5.000,00	5.000,00	34.700,20	694,00	330.879,64	6.617,59	(325.879,64)
Valores Mobiliários	3.849.250,00	3.849.250,00	691.358,18	17,96	5.137.648,76	133,47	(1.288.398,76)
Demais Receitas Patrimoniais	7.800.000,00	7.800.000,00	7.651.711,76	98,10	13.377.042,67	171,50	(5.577.042,67)
<b>Transferências Correntes</b>	<b>608.927.581,00</b>	<b>608.927.581,00</b>	<b>125.630.105,56</b>	<b>20,63</b>	<b>702.835.159,53</b>	<b>115,42</b>	<b>(93.907.578,53)</b>
Transferências da União e de suas Entidades	321.764.498,00	321.764.498,00	68.977.135,89	21,44	392.045.131,14	121,84	(70.280.633,14)
Transferências dos Estados e do Distrito Federal e de s	167.329.283,00	167.329.283,00	33.193.038,80	19,84	185.715.993,99	110,99	(18.386.710,99)
Transferências de Instituições Privadas	265.800,00	265.800,00	0,00	0,00	79.396,53	29,87	186.403,47
Transferências de Outras Instituições Públicas	119.568.000,00	119.568.000,00	23.459.930,87	19,62	124.994.637,87	104,54	(5.426.637,87)
<b>Outras Receitas Correntes</b>	<b>1.638.000,00</b>	<b>1.638.000,00</b>	<b>2.486.996,65</b>	<b>151,83</b>	<b>7.402.710,36</b>	<b>451,94</b>	<b>(5.764.710,36)</b>
Multas Administrativas, Contratuais e Judiciais	1.136.000,00	1.136.000,00	1.364.102,87	120,08	3.557.705,35	313,18	(2.421.705,35)
Indenizações, Restituições e Ressarcimentos	502.000,00	502.000,00	1.116.387,78	222,39	3.837.323,69	764,41	(3.335.323,69)
Demais Receitas Correntes	0,00	0,00	6.506,00	0,00	7.681,32	0,00	(7.681,32)
<b>Receitas de Capital</b>	<b>31.246.040,00</b>	<b>31.246.040,00</b>	<b>1.337.615,12</b>	<b>4,28</b>	<b>15.974.893,81</b>	<b>51,13</b>	<b>15.271.146,19</b>
Operações de Crédito	20.045.000,00	20.045.000,00	0,00	0,00	10.000.000,00	49,89	10.045.000,00
Operações de Crédito - Mercado Interno	20.045.000,00	20.045.000,00	0,00	0,00	10.000.000,00	49,89	10.045.000,00
Alienação de Bens	2.648.250,00	2.648.250,00	1.027.612,42	38,80	1.533.092,81	57,89	1.115.157,19
Alienação de Bens Imóveis	2.648.250,00	2.648.250,00	1.027.612,42	38,80	1.533.092,81	57,89	1.115.157,19
Transferências de Capital	8.552.790,00	8.552.790,00	310.002,70	3,62	4.441.801,00	51,93	4.110.989,00
Transferências da União e de suas Entidades	8.346.860,00	8.346.860,00	310.002,70	3,71	4.441.801,00	53,22	3.905.059,00
Transferências dos Estados e do Distrito Federal e de s	205.930,00	205.930,00	0,00	0,00	0,00	0,00	205.930,00
<b>SUB TOTAL DAS RECEITAS (III) (I + II)</b>	<b>805.036.571,00</b>	<b>805.036.571,00</b>	<b>171.534.470,46</b>	<b>21,31</b>	<b>934.393.284,99</b>	<b>116,07</b>	<b>(129.356.713,99)</b>
<b>OPERAÇÃO DE CRÉDITO / REFINANCIAMENTO (IV)</b>	<b>0,00</b>	<b>0,00</b>	<b>0,00</b>	<b>0,00</b>	<b>0,00</b>	<b>0,00</b>	<b>0,00</b>
Operação de Créditos Internas	0,00	0,00	0,00	0,00	0,00	0,00	0,00
Mobiliária	0,00	0,00	0,00	0,00	0,00	0,00	0,00
Contratual	0,00	0,00	0,00	0,00	0,00	0,00	0,00
Operação de Créditos Externas	0,00	0,00	0,00	0,00	0,00	0,00	0,00
Mobiliária	0,00	0,00	0,00	0,00	0,00	0,00	0,00
Contratual	0,00	0,00	0,00	0,00	0,00	0,00	0,00
<b>TOTAL DAS RECEITAS (V) = (III + IV)</b>	<b>805.036.571,00</b>	<b>805.036.571,00</b>	<b>171.534.470,46</b>	<b>21,31</b>	<b>934.393.284,99</b>	<b>116,07</b>	<b>(129.356.713,99)</b>
<b>DÉFICIT (VI)</b>	<b>-</b>	<b>-</b>	<b>-</b>	<b>-</b>	<b>0,00</b>	<b>-</b>	<b>-</b>
<b>TOTAL COM DÉFICIT (VII) = (V + VI)</b>	<b>805.036.571,00</b>	<b>805.036.571,00</b>	<b>171.534.470,46</b>	<b>21,31</b>	<b>934.393.284,99</b>	<b>116,07</b>	<b>(129.356.713,99)</b>
<b>SALDOS DE EXERCÍCIOS ANTERIORES</b>	<b>-</b>	<b>-</b>	<b>-</b>	<b>-</b>	<b>-</b>	<b>-</b>	<b>-</b>
Recursos Arrecadados em Exercícios Anteriores - RPPS	-	-	-	-	-	-	-
Superávit Financeiro Utilizado para Créditos Adicionais	-	-	-	-	-	-	-


**PREFEITURA MUNICIPAL DE BARREIRAS**  
**RELATÓRIO RESUMIDO DA EXECUÇÃO ORÇAMENTÁRIA**  
**BALANÇO ORÇAMENTÁRIO**  
**ORÇAMENTOS FISCAL E DA SEGURIDADE SOCIAL**  
**JANEIRO A DEZEMBRO 2024 / BIMESTRE NOVEMBRO - DEZEMBRO**

DESPESAS	DOTAÇÃO INICIAL (d)	DOTAÇÃO ATUALIZADA (e)	DESPESAS EMPENHADAS		SALDO (g) = (e-f)	DESPESAS LIQUIDADAS		SALDO (i) = (e-h)	DESPESAS PAGAS ATÉ O BIMESTRE (j)	INSCRITAS EM RESTOS A PAGAR NÃO PROCESSADOS* (k)
			No Bimestre	Até o Bimestre (f)		No Bimestre	Até Bimestre (h)			
DESPESAS (EXCETO INTRA-ORÇAMENTÁRIAS) (VIII)	805.036.571,00	943.608.272,25	132.662.558,75	928.154.402,75	15.453.869,50	193.172.470,05	927.817.539,02	15.790.733,23	908.142.035,95	336.863,73
DESPESAS CORRENTES	638.496.955,50	763.141.095,85	116.762.614,88	750.096.900,95	13.044.194,90	169.912.752,88	749.979.207,22	13.161.888,63	734.825.641,98	117.693,73
DESPESAS DE PESSOAL E ENCARGOS	371.703.588,00	442.610.311,48	75.341.616,80	435.178.492,19	7.431.819,29	105.988.898,87	435.178.492,19	7.431.819,29	429.233.233,02	0,00
JUROS E ENCARGOS DA DÍVIDA	1.067.877,00	957,00	0,00	0,00	957,00	0,00	0,00	957,00	0,00	0,00
OUTRAS DESPESAS CORRENTES	265.725.490,50	320.529.827,37	41.420.998,08	314.918.408,76	5.611.418,61	63.923.854,01	314.800.715,03	5.729.112,34	305.592.408,96	117.693,73
DESPESAS DE CAPITAL	162.539.615,50	180.467.161,20	15.899.943,87	178.057.501,80	2.409.659,40	23.259.717,17	177.838.331,80	2.628.829,40	173.316.393,97	219.170,00
INVESTIMENTOS	80.266.851,50	93.006.234,87	3.739.441,53	92.283.371,14	722.863,73	9.900.341,91	92.064.201,14	942.033,73	87.542.263,31	219.170,00
INVERSÕES FINANCEIRAS	11.761.757,00	2.217.785,69	220.458,64	1.817.522,53	400.263,16	330.458,64	1.817.522,53	400.263,16	1.817.522,53	0,00
AMORTIZAÇÃO DA DÍVIDA	70.511.007,00	85.243.140,64	11.940.043,70	83.956.608,13	1.286.532,51	13.028.916,62	83.956.608,13	1.286.532,51	83.956.608,13	0,00
RESERVA DE CONTINGÊNCIA	4.000.000,00	15,20	0,00	0,00	15,20	0,00	0,00	15,20	0,00	0,00
DESPESAS (INTRA-ORÇAMENTÁRIAS) (IX)	0,00	0,00	0,00	0,00	0,00	0,00	0,00	0,00	0,00	0,00
<b>SUB TOTAL DAS DESPESAS (X) (VIII + IX)</b>	<b>805.036.571,00</b>	<b>943.608.272,25</b>	<b>132.662.558,75</b>	<b>928.154.402,75</b>	<b>15.453.869,50</b>	<b>193.172.470,05</b>	<b>927.817.539,02</b>	<b>15.790.733,23</b>	<b>908.142.035,95</b>	<b>336.863,73</b>
<b>AMORTIZAÇÃO DA DÍVIDA / REFINANCIAMENT</b>	<b>0,00</b>	<b>0,00</b>	<b>0,00</b>	<b>0,00</b>	<b>0,00</b>	<b>0,00</b>	<b>0,00</b>	<b>0,00</b>	<b>0,00</b>	<b>0,00</b>
Amortização da Dívida Interna	0,00	0,00	0,00	0,00	0,00	0,00	0,00	0,00	0,00	0,00
Dívida Mobiliária	0,00	0,00	0,00	0,00	0,00	0,00	0,00	0,00	0,00	0,00
Outras Dívidas	0,00	0,00	0,00	0,00	0,00	0,00	0,00	0,00	0,00	0,00
Amortização da Dívida Externa	0,00	0,00	0,00	0,00	0,00	0,00	0,00	0,00	0,00	0,00
Dívida Mobiliária	0,00	0,00	0,00	0,00	0,00	0,00	0,00	0,00	0,00	0,00
Outras Dívidas	0,00	0,00	0,00	0,00	0,00	0,00	0,00	0,00	0,00	0,00
<b>TOTAL DAS DESPESAS (XII) = (X + XI)</b>	<b>805.036.571,00</b>	<b>943.608.272,25</b>	<b>132.662.558,75</b>	<b>928.154.402,75</b>	<b>15.453.869,50</b>	<b>193.172.470,05</b>	<b>927.817.539,02</b>	<b>15.790.733,23</b>	<b>908.142.035,95</b>	<b>336.863,73</b>
<b>SUPERÁVIT (XIII)</b>	<b>-</b>	<b>-</b>	<b>-</b>	<b>-</b>	<b>-</b>	<b>-</b>	<b>6.575.745,97</b>	<b>-</b>	<b>26.251.249,04</b>	<b>-</b>
<b>TOTAL COM SUPERÁVIT (XIV) = (XII + XIII)</b>	<b>805.036.571,00</b>	<b>943.608.272,25</b>	<b>132.662.558,75</b>	<b>928.154.402,75</b>	<b>-</b>	<b>193.172.470,05</b>	<b>934.393.284,99</b>	<b>-</b>	<b>934.393.284,99</b>	<b>336.863,73</b>
<b>RESERVA DO RPPS</b>	<b>-</b>	<b>-</b>	<b>-</b>	<b>-</b>	<b>-</b>	<b>-</b>	<b>-</b>	<b>-</b>	<b>-</b>	<b>-</b>


FONTE: Sistema de Contabilidade Pública, Unidade Responsável: PREFEITURA MUNICIPAL DE BARREIRAS



JOÃO BARBOSA DE SOUZA SOBRINHO  
 Prefeito  
 Mat.53054



CELSO LUIS LESSA  
 Secretário da Fazenda  
 Portaria n°123



ALDIR JOEL RESMINI  
 Controlador Interno



BARTOLOMEU PINTO DA SILVA  
 Contador(a)  
 CRC-041320/O-7

**PREFEITURA MUNICIPAL DE BARREIRAS**  
**RELATÓRIO RESUMIDO DA EXECUÇÃO ORÇAMENTÁRIA**  
**DEMONSTRATIVO DA EXECUÇÃO DAS DESPESAS POR FUNÇÃO/SUBFUNÇÃO**  
**ORÇAMENTOS FISCAL E DA SEGURIDADE SOCIAL**  
**JANEIRO A DEZEMBRO 2024 / BIMESTRE NOVEMBRO - DEZEMBRO**

RREO - Anexo 2 (LRF, Art 52, Inciso II, Alínea "c")

R\$ 1,00

FUNÇÃO / SUBFUNÇÃO	DOTAÇÃO INICIAL	DOTAÇÃO ATUALIZADA (a)	Despesas Empenhadas			SALDO (c) = (a - b)	Despesas Liquidadas			SALDO (e) = (a - d)	INSCRITAS EM RESTOS A PAGAR NÃO PROCESSADOS (f)
			No Bimestre	Até o Bimestre (b)	% (b/total b)		No Bimestre	Até Bimestre (d)	% (d/total d)		
DESPESAS (EXCETO INTRA-ORÇAMENTÁRIAS) (I)	805.036.571,00	943.608.272,25	132.662.558,75	928.154.402,75	100,00 %	15.453.869,50	193.172.470,05	927.817.539,02	100,00 %	15.790.733,23	0,00
LEGISLATIVA	24.878.400,00	25.895.376,13	2.168.721,92	25.888.066,27	2,79 %	7.309,86	5.491.370,99	25.872.693,86	2,79 %	22.682,27	15.372,41
Ação Legislativa	24.822.400,00	25.895.376,13	2.168.721,92	25.888.066,27	2,79 %	7.309,86	5.491.370,99	25.872.693,86	2,79 %	22.682,27	15.372,41
Formação de Recursos Humanos	56.000,00	0,00	0,00	0,00	0,00 %	0,00	0,00	0,00	0,00 %	0,00	0,00
JUDICIÁRIA	5.674.717,00	6.960.279,83	1.238.611,44	6.952.383,08	0,75 %	7.896,75	1.689.182,57	6.952.383,08	0,75 %	7.896,75	0,00
DEFESA DO INTERESSE PÚBLICO NO PROCE	5.635.602,00	6.960.210,83	1.238.611,44	6.952.383,08	0,75 %	7.827,75	1.689.182,57	6.952.383,08	0,75 %	7.827,75	0,00
REPRESENTAÇÃO JUDICIAL E EXTRAJUDICIAL	39.115,00	69,00	0,00	0,00	0,00 %	69,00	0,00	0,00	0,00 %	69,00	0,00
ADMINISTRAÇÃO	52.244.934,00	52.140.148,92	7.871.157,87	51.876.933,09	5,59 %	263.215,83	13.863.936,75	51.876.933,09	5,59 %	263.215,83	0,00
PLANEJAMENTO E ORÇAMENTO	1.419.289,00	1.724.460,49	423.030,31	1.723.047,53	0,19 %	1.412,96	447.712,16	1.723.047,53	0,19 %	1.412,96	0,00
Administração Geral	25.484.869,00	21.754.992,15	2.909.673,80	21.590.596,15	2,33 %	164.396,00	5.537.083,61	21.590.596,15	2,33 %	164.396,00	0,00
Administração Financeira	19.055.439,00	24.005.661,65	4.501.658,64	23.917.698,40	2,58 %	87.963,25	6.608.792,95	23.917.698,40	2,58 %	87.963,25	0,00
Controle Interno	1.406.136,00	1.268.694,97	93.283,29	1.262.179,99	0,14 %	6.514,98	291.264,53	1.262.179,99	0,14 %	6.514,98	0,00
Tecnologia da Informação	506.373,00	100.792,66	3.226,33	100.067,52	0,01 %	725,14	14.742,00	100.067,52	0,01 %	725,14	0,00
Ordenamento Territorial	3.890.365,00	3.007.645,00	-64.006,50	3.007.101,50	0,32 %	543,50	882.541,50	3.007.101,50	0,32 %	543,50	0,00
Formação de Recursos Humanos	258.733,00	116.933,00	12.000,00	116.200,00	0,01 %	733,00	24.000,00	116.200,00	0,01 %	733,00	0,00
COMUNICACAO SOCIAL	223.730,00	160.969,00	-7.708,00	160.042,00	0,02 %	927,00	57.800,00	160.042,00	0,02 %	927,00	0,00
SEGURANÇA PÚBLICA	13.949.884,00	16.031.644,68	2.872.034,22	15.822.244,35	1,70 %	209.400,33	3.880.327,02	15.822.244,35	1,71 %	209.400,33	0,00
Administração Geral	784.262,00	247.218,29	23.531,24	243.845,40	0,03 %	3.372,89	25.531,24	243.845,40	0,03 %	3.372,89	0,00
POLICIAMENTO	13.075.454,00	15.784.415,39	2.848.502,98	15.578.398,95	1,68 %	206.016,44	3.854.795,78	15.578.398,95	1,68 %	206.016,44	0,00
DEFESA CIVIL	90.168,00	11,00	0,00	0,00	0,00 %	11,00	0,00	0,00	0,00 %	11,00	0,00
ASSISTÊNCIA SOCIAL	16.652.888,00	16.736.287,98	1.368.850,76	16.241.839,20	1,75 %	494.448,78	3.658.450,95	15.940.966,77	1,72 %	795.321,21	300.872,43
Administração Geral	7.491.778,00	7.777.231,70	739.541,43	7.674.956,70	0,83 %	102.275,00	1.784.450,41	7.674.956,70	0,83 %	102.275,00	0,00
Formação de Recursos Humanos	44.491,00	175,00	0,00	0,00	0,00 %	175,00	0,00	0,00	0,00 %	175,00	0,00
Assistência a Criança e ao Adolescente	1.308.229,00	1.001.369,44	-48.073,10	902.235,85	0,10 %	99.133,59	250.817,80	901.748,73	0,10 %	99.620,71	487,12
Assistência Comunitária	7.761.739,00	7.887.420,84	679.560,09	7.596.355,96	0,82 %	291.064,88	1.614.182,74	7.295.970,65	0,79 %	591.450,19	300.385,31
DIREITOS INDIVIDUAIS, COLETIVOS E DIFUS	46.651,00	70.091,00	-2.177,66	68.290,69	0,01 %	1.800,31	9.000,00	68.290,69	0,01 %	1.800,31	0,00
SAÚDE	218.305.218,00	265.303.957,57	38.089.485,05	262.177.146,27	28,25 %	3.126.811,30	55.727.201,54	262.169.166,27	28,26 %	3.134.791,30	7.980,00
Administração Geral	17.649.504,00	18.380.560,48	3.057.107,10	18.079.737,78	1,95 %	300.822,70	4.560.010,74	18.079.737,78	1,95 %	300.822,70	0,00
Formação de Recursos Humanos	51.238,00	20.079,00	832,24	19.480,33	0,00 %	598,67	1.672,88	19.480,33	0,00 %	598,67	0,00
Atenção Básica	60.084.292,00	72.765.773,54	12.397.436,11	72.099.937,96	7,77 %	665.835,58	17.660.751,30	72.099.937,96	7,77 %	665.835,58	0,00
ASSISTÊNCIA HOSPITALAR E AMBULATORIAL	121.004.021,00	156.664.727,97	21.024.259,54	155.643.535,19	16,77 %	1.021.192,78	29.471.012,50	155.635.555,19	16,77 %	1.029.172,78	7.980,00
SUPORTE PROFILÁTICO E TERAPEUTICO	2.897.609,00	3.639.012,52	277.440,34	3.379.926,88	0,36 %	259.085,64	521.048,95	3.379.926,88	0,36 %	259.085,64	0,00
Vigilância Sanitária	1.432.300,00	1.446.210,67	-11.475,55	1.261.927,33	0,14 %	184.283,34	314.551,46	1.261.927,33	0,14 %	184.283,34	0,00
Vigilância Epidemiológica	13.474.216,00	11.332.534,12	1.024.800,47	10.732.581,62	1,16 %	599.952,50	2.803.208,20	10.732.581,62	1,16 %	599.952,50	0,00
Alimentação e Nutrição	761.271,00	391.826,00	233.578,44	362.578,44	0,04 %	29.247,56	250.419,52	362.578,44	0,04 %	29.247,56	0,00
PROTEÇÃO E BENEFÍCIOS AO TRABALHADOR	950.767,00	663.233,27	85.406,36	597.440,74	0,06 %	65.792,53	144.526,01	597.440,74	0,06 %	65.792,53	0,00

**PREFEITURA MUNICIPAL DE BARREIRAS**  
**RELATÓRIO RESUMIDO DA EXECUÇÃO ORÇAMENTÁRIA**  
**DEMONSTRATIVO DA EXECUÇÃO DAS DESPESAS POR FUNÇÃO/SUBFUNÇÃO**  
**ORÇAMENTOS FISCAL E DA SEGURIDADE SOCIAL**  
**JANEIRO A DEZEMBRO DE 2024 / BIMESTRE NOVEMBRO - DEZEMBRO**

RREO - Anexo 2 (LRF, Art 52, Inciso II, Alínea "c")

R\$ 1,00

FUNÇÃO/ SUBFUNÇÃO	DOTAÇÃO INICIAL	DOTAÇÃO ATUALIZADA (a)	Despesas Empenhadas			SALDO (c) = (a - b)	Despesas Liquidadas			SALDO (e) = (a - d)	INSCRITAS EM RESTOS A PAGAR NÃO PROCESSADOS (f)
			No Bimestre	Até o Bimestre (b)	% (b/total b)		No Bimestre	Até Bimestre (d)	% (d/total d)		
TRABALHO	29.239,00	31,00	0,00	0,00	0,00 %	31,00	0,00	0,00	0,00 %	31,00	0,00
Fomento ao Trabalho	29.239,00	31,00	0,00	0,00	0,00 %	31,00	0,00	0,00	0,00 %	31,00	0,00
EDUCAÇÃO	246.545.586,50	296.534.879,42	50.828.121,48	291.520.694,47	31,41 %	5.014.184,95	67.343.975,17	291.520.694,47	31,42 %	5.014.184,95	0,00
Administração Geral	14.863.950,00	16.609.077,20	2.631.632,76	16.451.973,87	1,77 %	157.103,33	4.067.498,71	16.451.973,87	1,77 %	157.103,33	0,00
Tecnologia da Informação	137.573,00	2.023,00	-14.000,00	0,00	0,00 %	2.023,00	0,00	0,00	0,00 %	2.023,00	0,00
Formação de Recursos Humanos	55.540,00	21.030,00	-1.700,00	21.014,46	0,00 %	15,54	0,00	21.014,46	0,00 %	15,54	0,00
Alimentação e Nutrição	19.808.137,00	10.307.048,24	-235.803,83	10.273.178,51	1,11 %	33.869,73	1.748.238,64	10.273.178,51	1,11 %	33.869,73	0,00
Ensino Fundamental	170.752.505,50	224.896.412,36	39.887.427,62	220.283.629,49	23,73 %	4.612.782,87	50.780.936,43	220.283.629,49	23,74 %	4.612.782,87	0,00
ENSINO MÉDIO	101.216,00	246,00	0,00	0,00	0,00 %	246,00	0,00	0,00	0,00 %	246,00	0,00
ENSINO SUPERIOR	60.380,00	180,00	0,00	0,00	0,00 %	180,00	0,00	0,00	0,00 %	180,00	0,00
Educação Infantil	39.281.328,00	41.705.216,55	8.592.103,58	41.536.276,48	4,48 %	168.940,07	9.776.404,81	41.536.276,48	4,48 %	168.940,07	0,00
Educação Especial	85.558,00	1.256.219,00	-18.078,78	1.256.188,00	0,14 %	31,00	0,00	1.256.188,00	0,14 %	31,00	0,00
TRANSPORTE RODOVIARIO	1.399.399,00	1.737.427,07	-13.459,87	1.698.433,66	0,18 %	38.993,41	970.896,58	1.698.433,66	0,18 %	38.993,41	0,00
CULTURA	17.982.985,00	18.339.810,68	236.844,75	18.207.146,72	1,96 %	132.663,96	1.292.534,53	18.207.146,72	1,96 %	132.663,96	0,00
Patrimônio Histórico, Artístico e Arqueológico	3.488.533,00	226,00	0,00	0,00	0,00 %	226,00	0,00	0,00	0,00 %	226,00	0,00
Difusão Cultural	14.494.452,00	18.339.584,68	236.844,75	18.207.146,72	1,96 %	132.437,96	1.292.534,53	18.207.146,72	1,96 %	132.437,96	0,00
DIREITOS E CIDADANIA	548.699,00	60.813,00	4.915,97	59.547,97	0,01 %	1.265,03	10.917,95	59.547,97	0,01 %	1.265,03	0,00
Custódia e reintegração Social	62.488,00	1.089,00	-1.000,00	0,00	0,00 %	1.089,00	0,00	0,00	0,00 %	1.089,00	0,00
DIREITOS INDIVIDUAIS, COLETIVOS E DIFUS	486.211,00	59.724,00	5.915,97	59.547,97	0,01 %	176,03	10.917,95	59.547,97	0,01 %	176,03	0,00
URBANISMO	80.604.515,00	104.346.945,61	12.316.985,00	100.669.114,38	10,85 %	3.677.831,23	18.036.519,31	100.669.114,38	10,85 %	3.677.831,23	0,00
Administração Geral	26.577.205,00	35.373.376,13	3.617.973,48	34.836.760,10	3,75 %	536.616,03	6.726.055,05	34.836.760,10	3,75 %	536.616,03	0,00
Infra-estrutura Urbana	21.471.546,00	30.962.301,48	2.562.419,69	30.870.172,14	3,33 %	92.129,34	2.860.649,81	30.870.172,14	3,33 %	92.129,34	0,00
Serviços Urbanos	30.337.038,00	36.485.501,89	5.221.350,32	33.472.431,16	3,61 %	3.013.070,73	7.469.073,00	33.472.431,16	3,61 %	3.013.070,73	0,00
SANEAMENTO BÁSICO RURAL	2.218.726,00	1.525.766,11	915.241,51	1.489.750,98	0,16 %	36.015,13	980.741,45	1.489.750,98	0,16 %	36.015,13	0,00
HABITAÇÃO	424.470,00	341.348,92	-2.000,00	340.775,42	0,04 %	573,50	0,00	340.775,42	0,04 %	573,50	0,00
Administração Geral	264.354,00	341.332,92	-2.000,00	340.775,42	0,04 %	557,50	0,00	340.775,42	0,04 %	557,50	0,00
habitação Urbana	160.116,00	16,00	0,00	0,00	0,00 %	16,00	0,00	0,00	0,00 %	16,00	0,00
SANEAMENTO	180.086,00	29,00	0,00	0,00	0,00 %	29,00	0,00	0,00	0,00 %	29,00	0,00
SANEAMENTO BASICO URBANO	180.086,00	29,00	0,00	0,00	0,00 %	29,00	0,00	0,00	0,00 %	29,00	0,00
GESTÃO AMBIENTAL	8.242.022,00	8.209.770,34	814.988,96	8.153.403,28	0,88 %	56.367,06	1.893.810,49	8.140.764,39	0,88 %	69.005,95	12.638,89
Administração Geral	4.233.878,00	6.312.858,03	696.640,68	6.259.124,82	0,67 %	53.733,21	1.593.810,49	6.246.485,93	0,67 %	66.372,10	12.638,89
SANEAMENTO BÁSICO RURAL	71.193,00	119,00	0,00	0,00	0,00 %	119,00	0,00	0,00	0,00 %	119,00	0,00
SANEAMENTO BASICO URBANO	2.060.242,00	300.581,17	252.000,00	300.000,00	0,03 %	581,17	300.000,00	300.000,00	0,03 %	581,17	0,00
Preservação e Conservação Ambiental	681.296,00	1.636,00	-600,00	0,00	0,00 %	1.636,00	0,00	0,00	0,00 %	1.636,00	0,00
CONTROLE AMBIENTAL	444.379,00	1.594.432,14	-133.051,72	1.594.278,46	0,17 %	153,68	0,00	1.594.278,46	0,17 %	153,68	0,00
RECUPERAÇÃO DE ÁREAS DEGRADADAS	751.034,00	144,00	0,00	0,00	0,00 %	144,00	0,00	0,00	0,00 %	144,00	0,00

**PREFEITURA MUNICIPAL DE BARREIRAS**  
**RELATÓRIO RESUMIDO DA EXECUÇÃO ORÇAMENTÁRIA**  
**DEMONSTRATIVO DA EXECUÇÃO DAS DESPESAS POR FUNÇÃO/SUBFUNÇÃO**  
**ORÇAMENTOS FISCAL E DA SEGURIDADE SOCIAL**  
**JANEIRO A DEZEMBRO DE 2024 / BIMESTRE NOVEMBRO - DEZEMBRO**

RREO - Anexo 2 (LRF, Art 52, Inciso II, Alínea "c")

R\$ 1,00

FUNÇÃO/ SUBFUNÇÃO	DOTAÇÃO INICIAL	DOTAÇÃO ATUALIZADA (a)	Despesas Empenhadas			SALDO (c) = (a - b)	Despesas Liquidadas			SALDO (e) = (a - d)	INSCRITAS EM RESTOS A PAGAR NÃO PROCESSADOS (f)
			No Bimestre	Até o Bimestre (b)	% (b/total b)		No Bimestre	Até Bimestre (d)	% (d/total d)		
AGRICULTURA	7.833.460,00	6.164.261,00	786.419,43	6.073.178,87	0,65 %	91.082,13	1.489.939,66	6.073.178,87	0,65 %	91.082,13	0,00
Administração Geral	4.019.662,00	5.802.785,00	961.250,01	5.744.264,57	0,62 %	58.520,43	1.483.861,62	5.744.264,57	0,62 %	58.520,43	0,00
Tecnologia da Informação	157.392,00	32,00	0,00	0,00	0,00 %	32,00	0,00	0,00	0,00 %	32,00	0,00
Formação de Recursos Humanos	51.399,00	119,00	0,00	0,00	0,00 %	119,00	0,00	0,00	0,00 %	119,00	0,00
Assistência Comunitária	46.609,00	19,00	0,00	0,00	0,00 %	19,00	0,00	0,00	0,00 %	19,00	0,00
HABITAÇÃO RURAL	246.866,00	461,00	0,00	0,00	0,00 %	461,00	0,00	0,00	0,00 %	461,00	0,00
ABASTECIMENTO	1.827.546,00	98.116,00	-18.075,25	97.049,77	0,01 %	1.066,23	6.078,04	97.049,77	0,01 %	1.066,23	0,00
Promoção da Produção Agropecuária	1.189.172,00	262.705,00	-156.755,33	231.864,53	0,02 %	30.840,47	0,00	231.864,53	0,02 %	30.840,47	0,00
Promoção Comercial	284.814,00	24,00	0,00	0,00	0,00 %	24,00	0,00	0,00	0,00 %	24,00	0,00
Comercio e Serviços	2.955.570,00	5.074.121,52	83.845,89	5.037.578,64	0,54 %	36.542,88	194.242,35	5.037.578,64	0,54 %	36.542,88	0,00
Administração Geral	650.383,00	721.293,71	69.279,89	689.321,73	0,07 %	31.971,98	156.808,20	689.321,73	0,07 %	31.971,98	0,00
Formação de Recursos Humanos	18.070,00	1,00	0,00	0,00	0,00 %	1,00	0,00	0,00	0,00 %	1,00	0,00
Promoção Comercial	1.990.288,00	4.352.444,81	-2.934,00	4.348.256,91	0,47 %	4.187,90	37.434,15	4.348.256,91	0,47 %	4.187,90	0,00
TURISMO	296.829,00	382,00	-2.500,00	0,00	0,00 %	382,00	0,00	0,00	0,00 %	382,00	0,00
Energia	15.503.427,00	13.471.009,97	-223.835,78	12.514.350,93	1,35 %	956.659,04	1.944.154,88	12.514.350,93	1,35 %	956.659,04	0,00
CONSERVAÇÃO DE ENERGIA	10.821.412,00	12.429.104,27	1.046.164,22	11.632.719,81	1,25 %	796.384,46	1.944.154,88	11.632.719,81	1,25 %	796.384,46	0,00
Energia Elétrica	4.682.015,00	1.041.905,70	-1.270.000,00	881.631,12	0,10 %	160.274,58	0,00	881.631,12	0,10 %	160.274,58	0,00
TRANSPORTE	2.124.321,00	2.169.342,71	491.114,94	2.163.438,49	0,23 %	5.904,22	499.985,47	2.163.438,49	0,23 %	5.904,22	0,00
Administração Geral	418.262,00	289.582,00	119.489,99	284.866,21	0,03 %	4.685,79	127.589,99	284.866,21	0,03 %	4.685,79	0,00
TRANSPORTES COLETIVOS URBANOS	134.150,00	210,00	0,00	0,00	0,00 %	210,00	0,00	0,00	0,00 %	210,00	0,00
TRANSPORTE RODOVIARIO	1.455.322,00	1.879.580,71	371.624,95	1.878.572,28	0,20 %	1.008,43	372.395,48	1.878.572,28	0,20 %	1.008,43	0,00
TRANSPORTES ESPECIAIS	116.587,00	0,00	0,00	0,00	0,00 %	0,00	0,00	0,00	0,00 %	0,00	0,00
DESPORTO E LAZER	5.670.008,00	8.630.989,42	81.724,63	8.583.560,00	0,92 %	47.429,42	1.079.477,36	8.583.560,00	0,93 %	47.429,42	0,00
Desporto Comunitário	2.785.684,00	7.889.723,15	641.724,63	7.842.303,25	0,84 %	47.419,90	1.079.477,36	7.842.303,25	0,85 %	47.419,90	0,00
Lazer	2.904.324,00	741.266,27	-560.000,00	741.256,75	0,08 %	9,52	0,00	741.256,75	0,08 %	9,52	0,00
ENCARGOS ESPECIAIS	80.686.141,50	97.197.209,35	13.634.572,22	95.873.001,32	10,33 %	1.324.208,03	15.076.443,06	95.873.001,32	10,33 %	1.324.208,03	0,00
SERVICO DA DIVIDA INTERNA	80.686.141,50	97.197.209,35	13.634.572,22	95.873.001,32	10,33 %	1.324.208,03	15.076.443,06	95.873.001,32	10,33 %	1.324.208,03	0,00
Reserva de Contingência	4.000.000,00	15,20	0,00	0,00	0,00 %	15,20	0,00	0,00	0,00 %	15,20	0,00
RESERVA DE CONTINGÊNCIA	4.000.000,00	15,20	0,00	0,00	0,00 %	15,20	0,00	0,00	0,00 %	15,20	0,00
DESPESAS INTRA-ORÇAMENTÁRIAS (II)	0,00	0,00	0,00	0,00	0,00 %	0,00	0,00	0,00	0,00 %	0,00	0,00
<b>TOTAL (III) = (I + II)</b>	<b>805.036.571,00</b>	<b>943.608.272,25</b>	<b>132.662.558,75</b>	<b>928.154.402,75</b>	<b>100,00 %</b>	<b>15.453.869,50</b>	<b>193.172.470,05</b>	<b>927.817.539,02</b>	<b>100,00 %</b>	<b>15.790.733,23</b>	<b>336.863,73</b>


FONTE: Sistema de Contabilidade Pública, Unidade Responsável: PREFEITURA MUNICIPAL DE BARREIRAS

**PREFEITURA MUNICIPAL DE BARREIRAS**  
**RELATÓRIO RESUMIDO DA EXECUÇÃO ORÇAMENTÁRIA**  
**DEMONSTRATIVO DA EXECUÇÃO DAS DESPESAS POR FUNÇÃO/SUBFUNÇÃO**  
**ORÇAMENTOS FISCAL E DA SEGURIDADE SOCIAL**  
**JANEIRO A DEZEMBRO DE 2024 / BIMESTRE NOVEMBRO - DEZEMBRO**


RREO - Anexo 2 (LRF, Art 52, Inciso II, Alínea "c")

R\$ 1,00


FUNÇÃO/ SUBFUNÇÃO	DOTAÇÃO INICIAL	DOTAÇÃO ATUALIZADA (a)	Despesas Empenhadas			SALDO (c) = (a - b)	Despesas Liquidadas			SALDO (e) = (a - d)	INSCRITAS EM RESTOS A PAGAR NÃO PROCESSADOS (f)
			No Bimestre	Até o Bimestre (b)	% (b/total b)		No Bimestre	Até Bimestre (d)	% (d/total d)		




JOÃO BARBOSA DE SOUZA SOBRINHO  
 Prefeito  
 Mat.53054



CELSO LUIS LESSA  
 Secretário da Fazenda  
 Portaria n°123



ALDIR JOEL RESMINI  
 Controlador Interno



BARTOLOMEU PINTO DA SILVA  
 Contador(a)  
 CRC-041320/O-7

**PREFEITURA MUNICIPAL DE BARREIRAS**  
**RELATÓRIO RESUMIDO DA EXECUÇÃO ORÇAMENTÁRIA**  
**DEMONSTRATIVO DA RECEITA CORRENTE LÍQUIDA**  
**ORÇAMENTOS FISCAL E DA SEGURIDADE SOCIAL**


Dezembro / 2024

RREO - Anexo 3 (LRF, Art 53, inciso I)


R\$ 1,00

ESPECIFICAÇÃO	EVOLUÇÃO DA RECEITA REALIZADA NOS ÚLTIMOS 12 MESES												TOTAL (ÚLTIMOS 12 MESES)	PREVISÃO ATUALIZADA 2024
	1/2024	2/2024	3/2024	4/2024	5/2024	6/2024	7/2024	8/2024	9/2024	10/2024	11/2024	12/2024		
<b>RECEITAS CORRENTES (I)</b>	<b>82.450.904,98</b>	<b>79.898.976,27</b>	<b>86.657.262,05</b>	<b>76.877.980,05</b>	<b>80.942.820,02</b>	<b>112.048.366,91</b>	<b>83.333.326,68</b>	<b>77.936.452,95</b>	<b>73.992.367,08</b>	<b>80.782.684,83</b>	<b>78.382.417,48</b>	<b>06.892.066,17</b>	<b>1.000.195.625,45</b>	<b>849.897.389,00</b>
Impostos, Taxas e Contribuições de Melhoria	13.126.381,92	11.802.611,15	12.673.289,35	14.054.738,07	20.436.690,72	17.340.491,65	14.911.192,79	15.228.014,25	12.125.591,92	12.566.394,77	11.065.077,96	20.403.910,22	175.734.384,77	140.694.700,00
IPTU	804.521,62	705.416,45	851.523,70	1.956.717,14	2.964.928,84	3.688.941,24	1.529.845,34	1.354.914,42	1.161.070,25	1.270.236,20	823.682,97	729.317,96	17.841.116,13	12.812.000,00
ISS	6.232.985,48	5.071.197,19	4.893.251,87	5.614.148,76	5.346.372,78	5.660.489,13	6.669.272,24	5.650.201,95	5.662.656,07	5.858.821,19	5.482.943,76	6.447.003,49	68.589.343,89	63.466.300,00
ITBI	620.329,76	1.002.130,24	3.106.603,55	1.990.844,17	7.732.471,76	3.672.977,74	2.316.736,50	3.928.976,38	1.089.879,24	1.157.185,07	846.634,13	6.139.716,88	33.604.465,42	14.287.000,00
IRRF	3.556.353,15	2.974.021,23	3.076.280,62	3.632.488,99	3.585.235,15	3.385.153,83	3.708.137,45	3.507.059,90	3.560.871,44	3.630.784,00	3.563.245,91	6.768.605,56	44.938.237,23	37.406.400,00
Outros Impostos, Taxas e Contribuições de Melhoria	1.912.191,93	2.049.846,04	745.629,61	860.539,01	807.682,19	932.929,71	687.201,26	743.050,06	704.926,46	649.388,31	348.571,19	319.266,33	10.761.222,10	12.723.000,00
Contribuições	893.159,70	1.108.759,70	1.114.761,15	1.091.564,43	1.168.794,43	1.198.533,62	1.400.459,14	1.238.743,00	1.073.908,64	1.078.886,83	1.124.477,93	1.108.516,88	13.600.565,45	10.876.000,00
Receita Patrimonial	767.215,95	1.282.943,18	1.039.890,10	1.651.808,58	895.967,01	1.016.747,78	1.418.458,53	1.301.568,56	460.514,28	632.686,96	1.916.518,65	6.461.251,49	18.845.571,07	11.654.250,00
Rendimentos de Aplicação Financeira	407.517,83	477.514,16	408.484,04	459.110,27	332.168,53	397.539,98	599.572,25	528.728,14	440.370,88	395.284,50	328.736,35	362.621,83	5.137.648,76	3.849.250,00
Outras Receitas Patrimoniais	359.698,12	805.429,02	631.406,06	1.192.698,31	563.798,48	619.207,80	818.886,28	772.840,42	20.143,40	237.402,46	1.587.782,30	6.098.629,66	13.707.922,31	7.805.000,00
Receita Agropecuária	0,00	0,00	0,00	0,00	0,00	0,00	0,00	0,00	0,00	0,00	0,00	0,00	0,00	0,00
Receita Industrial	0,00	0,00	0,00	0,00	0,00	0,00	0,00	0,00	0,00	0,00	0,00	0,00	0,00	0,00
Receita de Serviços	0,00	0,00	0,00	0,00	0,00	0,00	0,00	0,00	0,00	0,00	0,00	0,00	0,00	0,00
Transferências Correntes	67.445.358,84	65.415.924,62	51.570.270,54	59.749.702,78	58.152.390,86	92.085.758,30	65.331.247,44	59.172.648,06	59.177.539,55	65.803.818,96	63.021.280,75	77.686.453,10	784.612.393,80	685.034.439,00
Cota-Parte do FPM	15.255.460,14	20.646.217,98	12.871.097,62	13.468.696,79	15.669.949,20	16.826.913,05	18.233.393,10	14.263.488,86	14.853.427,16	12.424.659,64	15.904.132,58	25.659.339,18	196.076.775,30	187.705.000,00
Cota-Parte do ICMS	15.466.327,15	12.972.237,82	13.590.025,35	17.801.872,69	13.210.409,56	15.106.766,12	18.177.437,65	14.478.308,67	15.166.341,94	18.991.583,89	17.026.955,67	19.191.270,50	191.179.535,01	174.665.830,00
Cota-Parte do IPVA	3.209.407,40	6.285.002,98	1.615.725,46	2.070.673,10	2.144.987,76	1.877.350,54	2.349.750,27	2.796.134,20	2.350.438,99	2.190.626,69	1.935.470,09	1.885.848,89	30.711.616,37	26.616.000,00
Cota-Parte do ITR	391.143,51	275.235,96	296.620,22	90.493,04	905.267,96	172.724,61	149.556,33	428.102,26	607.592,21	4.343.242,20	1.051.291,11	537.410,62	9.248.680,03	6.252.460,00
Transferências da LC 61/1989	85.787,06	89.223,20	104.820,99	90.649,09	95.411,24	119.890,73	105.973,11	143.417,01	156.554,17	106.289,37	118.037,79	138.576,64	1.354.630,40	800.000,00
Transferências do FUNDEB	23.125.380,29	15.318.739,72	12.747.168,65	14.347.636,44	15.288.715,16	15.518.131,53	14.767.935,79	14.951.950,22	14.320.685,45	16.549.841,11	16.891.595,31	18.245.493,83	192.073.273,50	167.379.400,00
Outras Transferências Correntes	9.911.853,29	9.829.266,96	10.344.812,25	11.879.481,63	10.837.649,98	42.463.981,72	11.547.201,19	12.111.248,84	11.722.499,63	11.197.576,06	10.093.798,20	12.028.513,44	163.967.883,19	121.615.749,00
Outras Receitas Correntes	218.788,57	288.737,62	259.050,91	330.166,19	288.977,00	408.835,56	271.968,78	995.479,08	1.154.812,69	700.897,31	1.255.062,17	1.231.934,48	7.402.710,36	1.638.000,00
DEDUÇÕES (II)	-6.864.467,41	-8.035.738,81	-5.674.693,56	-6.886.386,96	-6.386.122,71	-6.796.750,68	-6.316.356,47	-6.393.206,22	-5.955.860,88	-7.590.022,28	-7.183.569,73	-7.894.058,56	-81.777.234,27	-76.106.858,00
Contrib. do Servidor para o Plano de Previdência	0,00	0,00	0,00	0,00	0,00	0,00	0,00	0,00	0,00	0,00	0,00	0,00	0,00	0,00
Compensação Financ. entre Regimes Previdenciários	0,00	0,00	0,00	0,00	0,00	0,00	0,00	0,00	0,00	0,00	0,00	0,00	0,00	0,00
Rendimentos de Aplicação de Recursos Previdenciários	0,00	0,00	0,00	0,00	0,00	0,00	0,00	0,00	0,00	0,00	0,00	0,00	0,00	0,00
Dedução de Receita para Formação do FUNDEB	-6.864.467,41	-8.035.738,81	-5.674.693,56	-6.886.386,96	-6.386.122,71	-6.796.750,68	-6.316.356,47	-6.393.206,22	-5.955.860,88	-7.590.022,28	-7.183.569,73	-7.894.058,56	-81.777.234,27	-76.106.858,00
<b>RECEITA CORRENTE LÍQUIDA (III) = (I - II)</b>	<b>75.586.437,57</b>	<b>71.863.237,46</b>	<b>80.982.568,49</b>	<b>70.191.593,09</b>	<b>74.556.697,31</b>	<b>105.251.616,23</b>	<b>77.016.970,21</b>	<b>71.543.248,73</b>	<b>68.036.506,20</b>	<b>73.192.662,55</b>	<b>71.198.847,73</b>	<b>98.998.007,61</b>	<b>918.418.391,18</b>	<b>773.790.531,00</b>
(-) Transferências obrigatórias da União relativas às emendas individuais (art. 166-A, § 1º, da CF) (IV)	0,00	0,00	0,00	0,00	0,00	0,00	0,00	0,00	0,00	0,00	0,00	200.000,00	200.000,00	0,00
<b>RECEITA CORRENTE LÍQUIDA AJUSTADA PARA CÁLCULO DOS LIMITES DE ENDIVIDAMENTO (V) = (III - IV)</b>	<b>75.586.437,57</b>	<b>71.863.237,46</b>	<b>80.982.568,49</b>	<b>70.191.593,09</b>	<b>74.556.697,31</b>	<b>105.251.616,23</b>	<b>77.016.970,21</b>	<b>71.543.248,73</b>	<b>68.036.506,20</b>	<b>73.192.662,55</b>	<b>71.198.847,73</b>	<b>98.798.007,61</b>	<b>918.218.391,18</b>	<b>773.790.531,00</b>
(-) Transferências obrigatórias da União relativas às emendas bancadas (art. 166, § 1º, da CF) (VI)	0,00	0,00	0,00	0,00	0,00	0,00	0,00	0,00	0,00	0,00	0,00	0,00	0,00	0,00
(-) Transferências da União relativas à remuneração dos agentes comunitários de saúde e de combate às endemias (CF, art. 198, §11) (VII)	1.084.592,00	909.328,00	931.920,00	931.920,00	934.744,00	934.744,00	931.920,00	934.744,00	943.216,00	943.216,00	946.040,00	1.892.080,00	12.318.464,00	10.530.730,00
(-) Outras Deduções Constitucionais ou Legais (VIII)	0,00	0,00	0,00	0,00	0,00	0,00	0,00	0,00	0,00	0,00	0,00	0,00	0,00	0,00
<b>RECEITA CORRENTE LÍQUIDA AJUSTADA PARA CÁLCULO DOS LIMITES DA DESPESA COM PESSOAL (IX) = (V - VI - VII - VIII)</b>	<b>74.501.845,57</b>	<b>70.953.909,46</b>	<b>80.050.648,49</b>	<b>69.259.673,09</b>	<b>73.621.953,31</b>	<b>104.316.872,23</b>	<b>76.085.050,21</b>	<b>70.608.502,73</b>	<b>67.093.290,20</b>	<b>72.249.446,55</b>	<b>70.252.807,73</b>	<b>96.905.927,61</b>	<b>905.899.927,18</b>	<b>763.259.801,00</b>


FONTE: Sistema de Contabilidade Pública, Unidade Responsável: PREFEITURA MUNICIPAL DE BARREIRAS



**JOÃO BARBOSA DE SOUZA SOBRINHO**  
 Prefeito  
 Mat.53054



**CELSO LUIS LESSA**  
 Secretário da Fazenda  
 Portaria nº 123



**ALDIR JOEL RESMINI**  
 Controlador Interno



**BARTOLOMEU PINTO DA SILVA**  
 Contador(a)  
 CRC-041320/O-7

**PREFEITURA MUNICIPAL DE BARREIRAS**  
**RELATÓRIO RESUMIDO DA EXECUÇÃO ORÇAMENTÁRIA**  
**DEMONSTRATIVO DAS RECEITAS E DESPESAS PREVIDENCIÁRIAS E DAS RECEITAS E DESPESAS ASSOCIADAS ÀS PENSÕES E INATIVOS MILITARES**  
**ORÇAMENTO DA SEGURIDADE SOCIAL**  
**JANEIRO A DEZEMBRO 2024 / BIMESTRE NOVEMBRO - DEZEMBRO**

RREO - ANEXO 4 (LRF, Art 53, inciso II)

Em reais

**REGIME PRÓPRIO DE PREVIDÊNCIA DOS SERVIDORES - RPPS**

**FUNDO EM CAPITALIZAÇÃO (PLANO PREVIDENCIÁRIO)**

RECEITAS PREVIDENCIÁRIAS - RPPS (FUNDO EM CAPITALIZAÇÃO)	PREVISÃO ATUALIZADA (a)	RECEITAS REALIZADAS Até o Bimestre (b)
<b>RECEITAS CORRENTES (I)</b>	0,00	0,00
<b>Receita de Contribuições dos Segurados</b>	0,00	0,00
Ativo	0,00	0,00
Inativo	0,00	0,00
Pensionista	0,00	0,00
<b>Receita de Contribuições Patronais</b>	0,00	0,00
Ativo	0,00	0,00
Inativo	0,00	0,00
Pensionista	0,00	0,00
<b>Receita Patrimonial</b>	0,00	0,00
Receitas Imobiliárias	0,00	0,00
Receitas de Valores Mobiliários	0,00	0,00
Outras Receitas Patrimoniais	0,00	0,00
<b>Receita de Serviços</b>	0,00	0,00
<b>Outras Receitas Correntes</b>	0,00	0,00
Compensação Financeira entre os Regimes	0,00	0,00
Aportes Periódicos para Amortização de Déficit Atuarial do RPPS (II)	0,00	0,00
Demais Receitas Correntes	0,00	0,00
<b>RECEITAS DE CAPITAL (III)</b>	0,00	0,00
Alienação de Bens, Direitos e Ativos	0,00	0,00
Amortização de Empréstimos	0,00	0,00
Outras Receitas de Capital	0,00	0,00
<b>TOTAL DAS RECEITAS DO FUNDO EM CAPITALIZAÇÃO - (IV) = (I + III - II)</b>	<b>0,00</b>	<b>0,00</b>

DESPESAS PREVIDENCIÁRIAS - RPPS (FUNDO EM CAPITALIZAÇÃO)	DOTAÇÃO ATUALIZADA (c)	DESPESAS EMPENHADAS Até o Bimestre (d)	DESPESAS LIQUIDADAS Até o Bimestre (e)	DESPESAS PAGAS Até o Bimestre (f)	INSCRITAS EM RESTOS A PAGAR NÃO PROCESSADOS No Exercício (g)
<b>Benefícios</b>	0,00	0,00	0,00	0,00	0,00
Aposentadorias	0,00	0,00	0,00	0,00	0,00
Pensões por Morte	0,00	0,00	0,00	0,00	0,00
<b>Outras Despesas Previdenciárias</b>	0,00	0,00	0,00	0,00	0,00
Compensação Financeira entre os Regimes	0,00	0,00	0,00	0,00	0,00
Demais Despesas Previdenciárias	0,00	0,00	0,00	0,00	0,00
<b>TOTAL DAS DESPESAS DO FUNDO EM CAPITALIZAÇÃO (V)</b>	<b>0,00</b>	<b>0,00</b>	<b>0,00</b>	<b>0,00</b>	<b>0,00</b>
<b>RESULTADO PREVIDENCIÁRIO - FUNDO EM CAPITALIZAÇÃO (VI) = (IV - V)</b>	<b>0,00</b>	<b>0,00</b>	<b>0,00</b>	<b>0,00</b>	<b>-</b>

RECURSOS RPPS ARRECADADOS EM EXERCÍCIOS ANTERIORES	PREVISÃO ORÇAMENTÁRIA
VALOR	0,00
<b>RESERVA ORÇAMENTÁRIA DO RPPS</b>	<b>PREVISÃO ORÇAMENTÁRIA</b>
VALOR	0,00

APORTES DE RECURSOS PARA O FUNDO EM CAPITALIZAÇÃO DO RPPS	APORTES REALIZADOS
Plano de Amortização - Contribuição Patronal Suplementar	0,00
Plano de Amortização - Aporte Periódico de Valores Predefinidos	0,00
Outros Aportes para o RPPS	0,00
Recursos para Cobertura de Déficit Financeiro	0,00

BENS E DIREITOS DOS RPPS (FUNDO EM CAPITALIZAÇÃO)	SALDO ATUAL
Caixa e Equivalentes de Caixa	0,00
Investimentos e Aplicações	0,00
Outros Bens e Direitos	0,00

**FUNDO EM REPARTIÇÃO (PLANO FINANCEIRO)**

RECEITAS PREVIDENCIÁRIAS - RPPS (FUNDO EM REPARTIÇÃO)	PREVISÃO ATUALIZADA (a)	RECEITAS REALIZADAS Até o Bimestre (b)
RECEITAS CORRENTES (VI)	0,00	0,00
Receita de Contribuições dos Segurados	0,00	0,00
Ativo	0,00	0,00
Inativo	0,00	0,00
Pensionista	0,00	0,00
Receita de Contribuições Patronais	0,00	0,00
Ativo	0,00	0,00
Inativo	0,00	0,00
Pensionista	0,00	0,00
Receita Patrimonial	0,00	0,00
Receitas Imobiliárias	0,00	0,00
Receitas de Valores Mobiliários	0,00	0,00
Outras Receitas Patrimoniais	0,00	0,00
Receita de Serviços	0,00	0,00
Outras Receitas Correntes	0,00	0,00
Compensação Financeira entre os Regimes	0,00	0,00
Demais Receitas Correntes	0,00	0,00
RECEITAS DE CAPITAL (VII)	0,00	0,00
Alienação de Bens, Direitos e Ativos	0,00	0,00
Amortização de Empréstimos	0,00	0,00
Outras Receitas de Capital	0,00	0,00
<b>TOTAL DAS RECEITAS DO FUNDO EM REPARTIÇÃO (IX) = (VI + VII)</b>	<b>0,00</b>	<b>0,00</b>

DESPESAS PREVIDENCIÁRIAS - RPPS (FUNDO EM REPARTIÇÃO)	DOTAÇÃO ATUALIZADA (c)	DESPESAS EMPENHADAS Até o Bimestre (d)	DESPESAS LIQUIDADAS Até o Bimestre (e)	DESPESAS PAGAS Até o Bimestre (f)	INSCRITAS EM RESTOS A PAGAR NÃO PROCESSADOS No Exercício (g)
Benefícios	0,00	0,00	0,00	0,00	0,00
Aposentadorias	0,00	0,00	0,00	0,00	0,00
Pensões por Morte	0,00	0,00	0,00	0,00	0,00
Outras Despesas Previdenciárias	0,00	0,00	0,00	0,00	0,00
Compensação Financeira entre os Regimes	0,00	0,00	0,00	0,00	0,00
Demais Despesas Previdenciárias	0,00	0,00	0,00	0,00	0,00
<b>TOTAL DAS DESPESAS DO FUNDO EM REPARTIÇÃO (X)</b>	<b>0,00</b>	<b>0,00</b>	<b>0,00</b>	<b>0,00</b>	<b>0,00</b>
<b>RESULTADO PREVIDENCIÁRIO - FUNDO EM REPARTIÇÃO (XI) = (IX - X)</b>	<b>0,00</b>	<b>0,00</b>	<b>0,00</b>	<b>0,00</b>	<b>-</b>

APORTES DE RECURSOS PARA O FUNDO EM REPARTIÇÃO DO RPPS	APORTES REALIZADOS
Recursos para Cobertura de Insuficiências Financeiras	0,00
Recursos para Formação de Reserva	0,00

BENS E DIREITOS DOS RPPS (FUNDO EM REPARTIÇÃO)	SALDO ATUAL
Caixa e Equivalentes de Caixa	0,00
Investimentos e Aplicações	0,00
Outros Bens e Direitos	0,00

**ADMINISTRAÇÃO DO REGIME PRÓPRIO DE PREVIDÊNCIA DOS SERVIDORES - RPPS**

RECEITAS DA ADMINISTRAÇÃO - RPPS	PREVISÃO ATUALIZADA (a)	RECEITAS REALIZADAS Até o Bimestre (b)
Receitas Correntes	0,00	0,00
<b>TOTAL DAS RECEITAS DA ADMINISTRAÇÃO RPPS (XII)</b>	<b>0,00</b>	<b>0,00</b>

DESPESAS DA ADMINISTRAÇÃO - RPPS	DOTAÇÃO ATUALIZADA (c)	DESPESAS EMPENHADAS Até o Bimestre (d)	DESPESAS LIQUIDADAS Até o Bimestre (e)	DESPESAS PAGAS Até o Bimestre (f)	INSCRITAS EM RESTOS A PAGAR NÃO PROCESSADOS No Exercício (g)
Despesas Correntes (XIII)	0,00	0,00	0,00	0,00	0,00
Pessoal e Encargos Sociais	0,00	0,00	0,00	0,00	0,00
Demais Despesas Correntes	0,00	0,00	0,00	0,00	0,00
Despesas de Capital (XIV)	0,00	0,00	0,00	0,00	0,00
<b>TOTAL DAS DESPESAS DA ADMINISTRAÇÃO RPPS (XV) = (XIII + XIV)</b>	<b>0,00</b>	<b>0,00</b>	<b>0,00</b>	<b>0,00</b>	<b>0,00</b>
<b>RESULTADO DA ADMINISTRAÇÃO RPPS (XVI) = (XII - XV)</b>	<b>0,00</b>	<b>0,00</b>	<b>0,00</b>	<b>0,00</b>	<b>-</b>


BENS E DIREITOS - ADMINISTRAÇÃO DO RPPS	SALDO ATUAL
Caixa e Equivalentes de Caixa	0,00
Investimentos e Aplicações	0,00
Outros Bens e Direitos	0,00

**BENEFÍCIOS PREVIDENCIÁRIOS MANTIDOS PELO TESOIRO**


RECEITAS PREVIDENCIÁRIAS (BENEFÍCIOS MANTIDOS PELO TESOIRO)	PREVISÃO ATUALIZADA (a)	RECEITAS REALIZADAS Até o Bimestre (b)			
Contribuições dos Servidores	0,00				
Demais Receitas Previdenciárias	0,00				
<b>TOTAL DAS RECEITAS (BENEFÍCIOS MANTIDOS PELO TESOIRO) (XVII)</b>	<b>0,00</b>				


DESPEAS PREVIDENCIÁRIAS (BENEFÍCIOS MANTIDOS PELO TESOIRO)	DOTAÇÃO ATUALIZADA (c)	DESPEAS EMPENHADAS Até o Bimestre (d)	DESPEAS LIQUIDADAS Até o Bimestre (e)	DESPEAS PAGAS Até o Bimestre (f)	INSCRITAS EM RESTOS A PAGAR NÃO PROCESSADOS No Exercício (g)
Aposentadorias	0,00	0,00	0,00	0,00	0,00
Pensões	0,00	0,00	0,00	0,00	0,00
Outras Despesas Previdenciárias	0,00	0,00	0,00	0,00	0,00
<b>TOTAL DAS DESPEAS (BENEFÍCIOS MANTIDOS PELO TESOIRO) (XVIII)</b>	<b>0,00</b>	<b>0,00</b>	<b>0,00</b>	<b>0,00</b>	<b>0,00</b>
<b>RESULTADO DOS BENEFÍCIOS MANTIDOS PELO TESOIRO (XIX) = (XVII) - (XVIII)</b>	<b>0,00</b>	<b>0,00</b>	<b>0,00</b>	<b>0,00</b>	<b>-</b>




JOÃO BARBOSA DE SOUZA SOBRINHO  
 Prefeito  
 Mat.53054



GELSO LUIS LESSA  
 Secretário da Fazenda  
 Portaria nº123



BARTOLOMEU PINTO DA SILVA  
 Contador(a)  
 CRC-041320/O-7



ALDIR JOEL RESMINI  
 Controlador Interno

**PREFEITURA MUNICIPAL DE BARREIRAS**  
**RELATÓRIO RESUMIDO DA EXECUÇÃO ORÇAMENTÁRIA**  
**DEMONSTRATIVO DOS RESULTADOS PRIMÁRIO E NOMINAL**  
**ORÇAMENTOS FISCAL E DA SEGURIDADE SOCIAL**  
**NOVEMBRO - DEZEMBRO DE 2024 / NOVEMBRO - DEZEMBRO**

RREO - Anexo 6 (LRF, art 53, Inciso III)

Em reais

RECEITAS PRIMARIAS	ACIMA DA LINHA	
	PREVISÃO ATUALIZADA	Até o Bimestre/2024 RECEITAS REALIZADAS (a)
<b>RECEITAS CORRENTES (EXCETO FONTES RPPS) (I)</b>	<b>773.790.531,00</b>	<b>918.418.391,18</b>
Impostos, Taxas e Contribuições de Melhoria	140.694.700,00	175.734.384,77
IPTU	12.812.000,00	17.841.116,13
ISS	63.466.300,00	68.589.343,89
ITBI	14.287.000,00	33.604.465,42
IRRF	37.406.400,00	44.938.237,23
Outros Impostos, Taxas e Contribuições de Melhoria	12.723.000,00	10.761.222,10
Contribuições	10.876.000,00	13.600.565,45
Receita Patrimonial	11.654.250,00	18.845.571,07
Aplicações Financeiras (II)	3.849.250,00	5.137.648,76
Outras Receitas Patrimoniais	7.805.000,00	13.707.922,31
Transferências Correntes	608.927.581,00	702.835.159,53
Cota-Parte do FPM	153.105.000,00	160.527.506,11
Cota-Parte do ICMS	139.732.664,00	152.943.628,20
Cota-Parte do IPVA	21.292.800,00	24.569.293,96
Cota-Parte do ITR	5.001.968,00	7.398.944,17
Transferências da LC 61/1989	800.000,00	1.354.630,40
Transferências do FUNDEB	167.379.400,00	192.073.273,50
Outras Transferências Correntes	121.615.749,00	163.967.883,19
Demais Receitas Correntes	1.638.000,00	7.402.710,36
Outras Receitas Financeiras (III)	0,00	0,00
Receitas Correntes Restantes	1.638.000,00	7.402.710,36
<b>RECEITAS PRIMÁRIAS CORRENTES (EXCETO FONTES RPPS) (IV) = [ I - (II + III) ]</b>	<b>769.941.281,00</b>	<b>913.280.742,42</b>
<b>RECEITAS PRIMÁRIAS CORRENTES (COM FONTES RPPS) (V)</b>	<b>0,00</b>	<b>0,00</b>
<b>RECEITAS NÃO PRIMÁRIAS CORRENTES (COM FONTES RPPS) (VI)</b>	<b>0,00</b>	<b>0,00</b>
<b>RECEITAS DE CAPITAL (EXCETO FONTES RPPS) (VII)</b>	<b>31.246.040,00</b>	<b>15.974.893,81</b>
Operações de Crédito (VIII)	20.045.000,00	10.000.000,00
Amortização de Empréstimos (IX)	0,00	0,00
Alienação de Bens	2.648.250,00	1.533.092,81
Receitas de Alienação de Investimentos Temporários(X)	0,00	0,00
Receitas de Alienação de Investimentos Permanentes(XI)	0,00	0,00
Outras Alienações de Bens	2.648.250,00	1.533.092,81
Transferências de Capital	8.552.790,00	4.441.801,00
Convênios	4.376.360,00	3.555.902,00
Outras Transferências de Capital	4.176.430,00	885.899,00
Outras Receitas de Capital	0,00	0,00
Outras Receitas de Capital Não Primárias (XII)	0,00	0,00
Outras Receitas de Capital Primárias	0,00	0,00
<b>RECEITAS PRIMÁRIAS DE CAPITAL (EXCETO FONTES RPPS) (XIII) = [VII - (VIII + IX + X + XI + XII)]</b>	<b>11.201.040,00</b>	<b>5.974.893,81</b>
<b>RECEITAS PRIMÁRIAS DE CAPITAL (COM FONTES RPPS) (XIV)</b>	<b>0,00</b>	<b>0,00</b>
<b>RECEITAS NÃO PRIMÁRIAS DE CAPITAL (COM FONTES RPPS) (XV)</b>	<b>0,00</b>	<b>0,00</b>
<b>RECEITA PRIMÁRIA TOTAL (XVI) = (IV + V + XIII + XIV)</b>	<b>781.142.321,00</b>	<b>919.255.636,23</b>
<b>RECEITA PRIMÁRIA TOTAL (EXCETO FONTES RPPS) (XVII) = (IV + XIII)</b>	<b>781.142.321,00</b>	<b>919.255.636,23</b>

**PREFEITURA MUNICIPAL DE BARREIRAS**  
**RELATÓRIO RESUMIDO DA EXECUÇÃO ORÇAMENTÁRIA**  
**DEMONSTRATIVO DOS RESULTADOS PRIMÁRIO E NOMINAL**  
**ORÇAMENTOS FISCAL E DA SEGURIDADE SOCIAL**  
**NOVEMBRO - DEZEMBRO DE 2024 / NOVEMBRO - DEZEMBRO**

RREO - Anexo 6 (LRF, art 53, inciso III)

Em reais

<b>DESPESAS PRIMÁRIAS</b>	<b>DOTAÇÃO ATUALIZADA</b>	<b>Até o Bimestre/2024</b>					
		<b>DESPESAS EMPENHADAS</b>	<b>DESPESAS LIQUIDADAS</b>	<b>DESPESAS PAGAS (a)</b>	<b>RESTOS PAGAR PROCESSADO PAGOS</b>	<b>RESTOS A PAGAR NÃO PROCESSADOS</b>	
						<b>LIQUIDADOS</b>	<b>PAGOS (c)</b>
DESPESAS CORRENTES (EXCETO FONTES RPPS)(XVIII)	783.141.095,85	750.096.900,95	749.979.207,22	734.825.641,98	29.095.848,83	3.665.443,49	3.486.374,31
Pessoal e Encargos Sociais	442.610.311,48	435.178.492,19	435.178.492,19	429.233.233,02	4.915.931,01	0,00	0,00
Juros e Encargos da Dívida (XIX)	957,00	0,00	0,00	0,00	0,00	0,00	0,00
Outras Despesas Correntes	320.529.827,37	314.918.408,76	314.800.715,03	305.592.408,96	24.179.917,82	3.665.443,49	3.486.374,31
Transferências Constitucionais e Legais	0,00	0,00	0,00	0,00	0,00	0,00	0,00
Demais Despesas Correntes	320.529.827,37	314.918.408,76	314.800.715,03	305.592.408,96	24.179.917,82	3.665.443,49	3.486.374,31
DESPESAS PRIMÁRIAS CORRENTES (EXCETO FONTES RPPS) (XX) = (XVIII - XIX)	783.140.138,85	750.096.900,95	749.979.207,22	734.825.641,98	29.095.848,83	3.665.443,49	3.486.374,31
DESPESAS PRIMÁRIAS CORRENTES (COM FONTES RPPS) (XXI)	0,00	0,00	0,00	0,00	0,00	0,00	0,00
DESPESAS NÃO PRIMÁRIAS CORRENTES (COM FONTES RPPS) (XXII)	0,00	0,00	0,00	0,00	0,00	0,00	0,00
DESPESAS DE CAPITAL (EXCETO FONTES RPPS) (XXIII)	180.487.161,20	178.057.501,80	177.838.331,80	173.316.393,97	4.848.333,05	534.595,03	534.595,03
Investimento	93.006.234,87	92.283.371,14	92.064.201,14	87.542.263,31	4.848.333,05	534.595,03	534.595,03
Inversões Financeiras	2.217.785,69	1.817.522,53	1.817.522,53	1.817.522,53	0,00	0,00	0,00
Concessão de Empréstimos e Financiamentos (XXIV)	0,00	0,00	0,00	0,00	0,00	0,00	0,00
Aquisição de Título de Capital já Integralizado (XXV)	0,00	0,00	0,00	0,00	0,00	0,00	0,00
Aquisição de Título de Crédito (XXVI)	0,00	0,00	0,00	0,00	0,00	0,00	0,00
Demais Inversões Financeiras	2.217.785,69	1.817.522,53	1.817.522,53	1.817.522,53	0,00	0,00	0,00
Amortização da Dívida (XXVII)	85.243.140,64	83.956.608,13	83.956.608,13	83.956.608,13	0,00	0,00	0,00
DESPESAS PRIMÁRIAS DE CAPITAL (EXCETO FONTES RPPS) (XXVIII) = (XXIII - (XXIV + XXV + XXVI + XXVII))	95.224.020,56	94.100.893,67	93.881.723,67	89.359.785,84	4.848.333,05	534.595,03	534.595,03
RESERVA DE CONTINGÊNCIA (XXIX)	15,20	0,00	0,00	0,00	0,00	0,00	0,00
DESPESAS PRIMÁRIAS DE CAPITAL (COM FONTES RPPS) (XXX)	0,00	0,00	0,00	0,00	0,00	0,00	0,00
DESPESAS NÃO PRIMÁRIAS DE CAPITAL (COM FONTES RPPS) (XXXI)	0,00	0,00	0,00	0,00	0,00	0,00	0,00
<b>DESPESA PRIMÁRIA TOTAL (XXXII) = (XX + XXI + XXVIII + XXIX + XXX)</b>	<b>858.364.174,61</b>	<b>844.197.794,62</b>	<b>843.860.930,89</b>	<b>824.185.427,82</b>	<b>33.944.181,88</b>	<b>4.200.038,52</b>	<b>4.020.969,34</b>
<b>DESPESA PRIMÁRIA TOTAL (EXCETO FONTES RPPS) (XXXIII) = (XX + XXVIII + XXIX)</b>	<b>858.364.174,61</b>	<b>844.197.794,62</b>	<b>843.860.930,89</b>	<b>824.185.427,82</b>	<b>33.944.181,88</b>	<b>4.200.038,52</b>	<b>4.020.969,34</b>
<b>RESULTADO PRIMÁRIO (COM RPPS) - Acima da Linha (XXXIV) = [XVIa - (XXXIIa + XXXIIb + XXXIIc)]</b>				<b>57.105.057,19</b>			
<b>RESULTADO PRIMÁRIO (SEM RPPS) - Acima da Linha (XXXV) = [XVIIa - (XXXIIIa + XXXIIIb + XXXIIIc)]</b>				<b>57.105.057,19</b>			
<b>META FISCAL PARA O RESULTADO PRIMÁRIO</b>				<b>VALOR CORRENTE</b>			
Meta fixada no Anexo de Metas Fiscais da LDO para o exercício de referência				<b>3.777.414,00</b>			
<b>JUROS NOMINAIS</b>				<b>Até o Bimestre/2024</b>			
				<b>VALOR INCORRIDO</b>			
Juros, Encargos e Variações Monetárias Ativos (Exceto RPPS) (XXXVI)				<b>5.113.017,80</b>			
Juros, Encargos e Variações Monetárias Passivos (Exceto RPPS) (XXXVII)				<b>0,00</b>			
<b>RESULTADO NOMINAL (SEM RPPS) - Acima da Linha (XXXVIII) = XXXV + (XXXVI - XXXVII)</b>				<b>62.218.074,99</b>			

**PREFEITURA MUNICIPAL DE BARREIRAS**  
**RELATÓRIO RESUMIDO DA EXECUÇÃO ORÇAMENTÁRIA**  
**DEMONSTRATIVO DOS RESULTADOS PRIMÁRIO E NOMINAL**  
**ORÇAMENTOS FISCAL E DA SEGURIDADE SOCIAL**  
**NOVEMBRO - DEZEMBRO DE 2024 / NOVEMBRO - DEZEMBRO**

RREO - Anexo 6 (LRF, art 53, inciso III)

Em reais


<b>ABAIXO DA LINHA</b>	
<b>CÁLCULO DO RESULTADO NOMINAL</b>	<b>SALDO</b>
	Em 31/Dez/2023
	Em 6 ° Bimestre
DÍVIDA CONSOLIDADA (XXXIX)	920.861.960,57
DEDUÇÕES (XL)	1.252.281,68
Disponibilidade de Caixa	1.252.281,68
Disponibilidade de Caixa Bruta	53.199.730,29
(-) Restos a Pagar Processados (XLI)	38.037.409,52
(-) Depósitos Restituíveis e Valores Vinculados	13.910.039,09
Demais Haveres Financeiros	0,00
DÍVIDA CONSOLIDADA LÍQUIDA (XLII) = (XXXIX - XL)	919.609.678,89
<b>RESULTADO NOMINAL (SEM RPPS) - Abaixo da Linha (XLIII) = (XLIIa - XLIIb)</b>	<b>181.347.710,74</b>
<b>META FISCAL PARA O RESULTADO NOMINAL</b>	<b>VALOR CORRENTE</b>
Meta fixada no Anexo de Metas Fiscais da LDO para o exercício de referência	1.275.085,26
<b>AJUSTE METODOLÓGICO</b>	<b>Até o Bimestre 2024</b>
VARIAÇÃO DO SALDO DE RPP (XLIV) = (XLIIb - XLIIa)	(18.288.706,65)
RECEITA DE ALIENAÇÃO DE INVESTIMENTOS PERMANENTES (XLV) = (XI)	0,00
VARIAÇÃO CAMBIAL (XLVI)	0,00
VARIAÇÃO DO SALDO DE PRECATÓRIOS INTEGRANTES DA DC (XLVII)	0,00
VARIAÇÃO DO SALDO DAS DEMAIS OBRIGAÇÕES INTEGRANTES DA DC (XLVIII)	0,00
OUTROS AJUSTES (XLIX)	0,00
<b>RESULTADO NOMINAL (SEM RPPS) AJUSTADO - Abaixo da Linha (L) = [XLIII + (XLIV - XLV + XLVI + XLVII + XLVIII) +/- (XLIX)]</b>	<b>163.049.004,09</b>
<b>RESULTADO PRIMÁRIO (SEM RPPS) - Abaixo da Linha (LI) = (L) - (XXXVI - XXXVII)</b>	<b>167.935.986,29</b>
<b>INFORMAÇÕES ADICIONAIS</b>	<b>PREVISÃO ORÇAMENTÁRIA</b>
SALDO DE EXERCÍCIOS ANTERIORES	0,00
Recursos Arrecadados em Exercícios Anteriores - RPPS	0,00
Superávit Financeiro Utilizado para Abertura e Reabertura de Créditos Adicionais	0,00
RESERVA ORÇAMENTÁRIA DO RPPS	0,00

**PREFEITURA MUNICIPAL DE BARREIRAS**  
**RELATÓRIO RESUMIDO DA EXECUÇÃO ORÇAMENTÁRIA**  
**DEMONSTRATIVO DOS RESULTADOS PRIMÁRIO E NOMINAL**  
**ORÇAMENTOS FISCAL E DA SEGURIDADE SOCIAL**  
**NOVEMBRO - DEZEMBRO DE 2024 / NOVEMBRO - DEZEMBRO**

RREO - Anexo 6 (LRF, art 53, inciso III)

FONTE: Sistema de Contabilidade Pública, Unidade Responsável: PREFEITURA MUNICIPAL DE BARREIRAS

Em reais




---

**JOÃO BARBOSA DE SOUZA SOBRINHO**  
Prefeito  
Mat.53054




---

**CELSO LUIS LESSA**  
Secretário da Fazenda  
Portaria nº123



---

**ALDIR JOEL RESMINI**  
Controlador Interno



---

**BARTOLOMEU PINTO DA SILVA**  
Contador(a)  
CRC-041320/O-7

**PREFEITURA MUNICIPAL DE BARREIRAS**  
**RELATÓRIO RESUMIDO DA EXECUÇÃO ORÇAMENTÁRIA**  
**DEMONSTRATIVO DOS RESTOS A PAGAR POR PODER E ÓRGÃO**  
**ORÇAMENTOS FISCAL E DA SEGURIDADE SOCIAL**  
**JANEIRO A DEZEMBRO 2024 / BIMESTRE NOVEMBRO - DEZEMBRO**


LRF, Art. 53, Inciso V - Anexo IX (Portaria STN Nº 462)

R\$ 1,00

PODER / ORGÃO	RESTOS A PAGAR PROCESSADOS E NÃO PROCESSADOS LIQUIDADOS EM EXERCÍCIOS ANTERIORES					RESTOS A PAGAR NÃO PROCESSADOS					Saldo Total (a+b)	
	Inscritos		Pagos	Cancelados	Saldo (a)	Inscritos		Liquidados	Pagos	Cancelados		Saldo (b)
	Em Exercícios Anteriores	Em 31 de dezembro de 2023				Em Exercícios Anteriores	Em 31 de dezembro de 2023					
<b>RESTOS A PAGAR (EXCETO INTRA-ORÇAMENTÁRIOS) (I)</b>	<b>4.264.992,70</b>	<b>33.772.416,82</b>	<b>33.944.181,88</b>	<b>4.030.027,84</b>	<b>63.199,80</b>	<b>8.891.965,34</b>	<b>4.321.265,22</b>	<b>4.020.969,34</b>	<b>4.020.969,34</b>	<b>9.192.261,22</b>	-	<b>63.199,80</b>
<b>PODER EXECUTIVO</b>	<b>4.264.992,70</b>	<b>33.772.416,82</b>	<b>33.944.181,88</b>	<b>4.030.027,84</b>	<b>63.199,80</b>	<b>8.891.965,34</b>	<b>4.321.265,22</b>	<b>4.020.969,34</b>	<b>4.020.969,34</b>	<b>9.192.261,22</b>	-	<b>63.199,80</b>
<b>FUNDO MUN PROTEÇÃO E DEF. DOS DIREITOS</b>	0,00	306,02	306,02		-	0,00	993,41	993,41	993,41	0,00	-	-
<b>FUNDO MUNICIPAL DE ASSISTENCIA SOCIAL</b>	1.335,00	444.738,07	443.162,11	2.910,96	0,00	85.968,38	102.953,07	102.953,07	102.953,07	85.968,38	-	0,00
<b>FUNDO MUNICIPAL DE EDUCAÇÃO</b>	126.534,82	10.133.283,18	10.107.763,18	126.534,82	25.520,00	62.740,00	49.325,18	38.835,71	38.835,71	73.229,47	-	25.520,00
<b>FUNDO MUNICIPAL DE SAÚDE DE BARREIRAS</b>	879.385,88	10.432.069,37	11.195.707,91	14.778,37	968,97	2.251.225,85	126.047,47	122.833,92	122.833,92	2.254.439,40	-	968,97
<b>FUNDO MUNICIPAL DO MEIO AMBIENTE</b>	0,00	12.638,89	12.638,89	0,00	-	0,00				0,00	-	-
<b>FUNDO MUNICIPAL PENITENCIÁRIO</b>	0,00			0,00	-	0,00				0,00	-	-
<b>PREFEITURA MUNICIPAL DE BARREIRAS</b>	3.257.737,00	12.749.381,29	12.084.603,77	3.885.803,69	36.710,83	6.492.031,11	4.041.946,09	3.755.353,23	3.755.353,23	6.778.623,97	-	36.710,83
<b>PODER LEGISLATIVO</b>	0,00	0,00	0,00	0,00	0,00	0,00	0,00	0,00	0,00	0,00	0,00	0,00
<b>CÂMARA MUNICIPAL DE BARREIRAS</b>	0,00	0,00	0,00	0,00	0,00	0,00	0,00	0,00	0,00	0,00	0,00	0,00
<b>RESTOS A PAGAR (INTRA-ORÇAMENTÁRIOS) (II)</b>	0,00	0,00	0,00	0,00	0,00	0,00	0,00	0,00	0,00	0,00	0,00	0,00
<b>TOTAL (III) = (I+II)</b>	<b>4.264.992,70</b>	<b>33.772.416,82</b>	<b>33.944.181,88</b>	<b>4.030.027,84</b>	<b>63.199,80</b>	<b>8.891.965,34</b>	<b>4.321.265,22</b>	<b>4.020.969,34</b>	<b>4.020.969,34</b>	<b>9.192.261,22</b>	-	<b>63.199,80</b>

FONTE: PREFEITURA MUNICIPAL DE BARREIRAS

  
**JOÃO BARBOSA DE SOUZA SOBRINHO**  
 Prefeito  
 Mat.53054

  
**CELSO LUIS LESSA**  
 Secretário da Fazenda  
 Portaria n°123

  
**BARTOLOMEU PINTO DA SILVA**  
 Contador(a)  
 CRC-041320/O-7

  
**ALDIR JOEL RESMINI**  
 Controlador interno

**PREFEITURA MUNICIPAL DE BARREIRAS**  
**RELATÓRIO RESUMIDO DA EXECUÇÃO ORÇAMENTÁRIA**  
**DEMONSTRATIVO DAS RECEITAS E DESPESAS COM MANUTENÇÃO E DESENVOLVIMENTO DO ENSINO - MDE**  
**ORÇAMENTOS FISCAL E DA SEGURIDADE SOCIAL**  
**JANEIRO A DEZEMBRO2024/ BIMESTRE NOVEMBRO - DEZEMBRO**

RREO - Anexo 8 (LDB, art 72)

R\$ 1,00

**RECEITAS RESULTANTE DE IMPOSTOS (Arts.212 e 212-A da Constituição Federal)**

RECEITA RESULTANTE DE IMPOSTOS	PREVISÃO ATUALIZADA (a)	RECEITAS REALIZADAS Até o Bimestre (b)
<b>1- RECEITA DE IMPOSTOS</b>	<b>127.971.700,00</b>	<b>164.973.162,67</b>
1.1- Receita Resultante do Imposto sobre a Propriedade Predial e Territorial Urbana - IPTU	12.812.000,00	17.841.116,13
1.2- Receita Resultante do Imposto sobre Transmissão Inter Vivos - ITBI	14.287.000,00	33.604.465,42
1.3- Receita Resultante do Impostos sobre Serviços de Qualquer Natureza - ISS	63.466.300,00	68.589.343,89
1.4- Receita Resultante do Imposto de Renda Retido na Fonte - IRRF	37.406.400,00	44.938.237,23
<b>2- RECEITA DE TRANSFERÊNCIAS CONSTITUCIONAIS E LEGAIS</b>	<b>398.039.290,00</b>	<b>428.571.237,11</b>
2.1- Cota-Parte - FPM	187.705.000,00	196.076.775,30
2.1.1- Parcela referente à CF, art. 159, I, alínea b	173.000.000,00	177.746.350,63
2.1.2- Parcela referente à CF, art. 159, I, alínea d e e	14.705.000,00	18.330.424,67
2.2- Cota-Parte - ICMS	174.865.830,00	191.179.535,01
2.3- Cota-Parte IPH-Exportação	800.000,00	1.354.630,40
2.4- Cota-Parte ITR	6.252.460,00	9.248.680,03
2.5- Cota-Parte IPVA	26.816.000,00	30.711.616,37
2.6- Cota-Parte IOF-Ouro	0,00	0,00
2.7- Outras Transferências ou Compensações Financeiras Provenientes de Impostos e Transferências Constit	0,00	0,00
<b>3- TOTAL DA RECEITA RESULTANTE DE IMPOSTOS (1 + 2)</b>	<b>524.010.990,00</b>	<b>593.544.399,78</b>
<b>4- TOTAL DESTINADO AO FUNDEB - equivalente a 20% DE ((2.1.1) + (2.2) + (2.3) + (2.4) + (2.5) + (2.7))</b>	<b>76.266.859,00</b>	<b>82.048.162,49</b>
<b>5- VALOR MÍNIMO A SER APLICADO ALÉM DO VALOR DESTINADO AO FUNDEB - 5% DE ((2.1.1) + (2.2) + (2.3) + (2.4) + (2.5) + (2.7)) + 26% DE ((1.1) + (1.2) + (1.3) + (1.4) + (2.1.2) + (2.6))</b>	<b>54.735.889,50</b>	<b>66.337.937,46</b>

**FUNDEB**

RECEITAS RECEBIDAS DO FUNDEB NO EXERCÍCIO	PREVISÃO ATUALIZADA (a)	RECEITAS REALIZADAS Até o Bimestre (b)
<b>6- TOTAL DAS RECEITAS DO FUNDEB RECEBIDAS</b>	<b>167.842.700,00</b>	<b>192.778.113,84</b>
6.1- FUNDEB - Impostos e Transferências de Impostos	120.031.300,00	125.699.478,21
6.1.1- Principal	119.568.000,00	124.994.637,87
6.1.2- Rendimentos de Aplicação Financeira	463.300,00	704.840,34
6.1.3- Ressarcimento de recursos do Fundeb	0,00	0,00
6.2- FUNDEB - Complementação da União - VAAF	37.579.200,00	41.175.685,59
6.2.1- Principal	37.579.200,00	41.175.685,59
6.2.2- Rendimentos de Aplicação Financeira	0,00	0,00
6.2.3- Ressarcimento de recursos do Fundeb	0,00	0,00
6.3- FUNDEB - Complementação da União - VAAT	7.189.000,00	20.297.298,93
6.3.1- Principal	7.189.000,00	20.297.298,93
6.3.2- Rendimentos de Aplicação Financeira	0,00	0,00
6.3.3- Ressarcimento de recursos do Fundeb	0,00	0,00
6.4- FUNDEB - Complementação da União - VAAR	3.043.200,00	5.605.651,11
6.4.1- Principal	3.043.200,00	5.605.651,11
6.4.2- Rendimentos de Aplicação Financeira	0,00	0,00
6.4.3- Ressarcimento de recursos do Fundeb	0,00	0,00
<b>7- RESULTADO LÍQUIDO DAS TRANSFERÊNCIAS DO FUNDEB (6.1.1 - 4)</b>	<b>43.301.142,00</b>	<b>42.946.476,38</b>

RECURSOS RECEBIDOS EM EXERCÍCIOS ANTERIORES E NÃO UTILIZADOS (SUPERÁVIT)

VALOR

<b>8- TOTAL DOS RECURSOS DE SUPERÁVIT</b>	<b>0,00</b>
8.1- SUPERÁVIT DO EXERCÍCIO IMEDIATAMENTE ANTERIOR	0,00
8.2- SUPERÁVIT RESIDUAL DE OUTROS EXERCÍCIOS	0,00

<b>9- TOTAL DOS RECURSOS DO FUNDEB DISPONÍVEIS PARA UTILIZAÇÃO (8 + 8)</b>	<b>192.778.113,84</b>
--	-----------------------

DESPESAS COM RECURSOS DO FUNDEB (Por Subfunção)	DOTAÇÃO ATUALIZADA (c)	DESPESAS EMPENHADAS Até o Bimestre (d)	DESPESAS LIQUIDADAS Até o Bimestre	DESPESAS PAGAS Até o Bimestre	INSCRITAS EM RESTOS A PAGAR NÃO PROCESSADOS <sup>7</sup> (g)
<b>10- TOTAL DAS DESPESAS COM RECURSOS DO FUNDEB</b>	<b>196.564.240,86</b>	<b>193.215.640,92</b>	<b>193.215.640,92</b>	<b>191.890.774,38</b>	<b>0,00</b>
10.1- PROFISSIONAIS DA EDUCAÇÃO BÁSICA	159.199.921,24	155.892.719,97	155.892.719,97	155.186.252,10	0,00
10.1.1 - Educação Infantil	34.288.044,66	34.264.363,82	34.264.363,82	33.773.474,66	0,00
10.1.2- Ensino Fundamental	124.911.876,58	121.628.356,15	121.628.356,15	121.412.777,44	0,00
10.1.3- Educação de Jovens e Adultos	0,00	0,00	0,00	0,00	0,00
10.1.4- Educação Especial	0,00	0,00	0,00	0,00	0,00
10.1.5- Administração Geral	0,00	0,00	0,00	0,00	0,00
10.2- OUTRAS DESPESAS	37.364.319,62	37.322.920,95	37.322.920,95	36.704.522,28	0,00
10.2.1 - Educação Infantil	860.532,34	841.731,77	841.731,77	841.731,77	0,00
10.2.2- Ensino Fundamental	36.295.442,68	36.272.844,58	36.272.844,58	35.654.445,91	0,00
10.2.3- Educação de Jovens e Adultos	0,00	0,00	0,00	0,00	0,00
10.2.4- Educação Especial	0,00	0,00	0,00	0,00	0,00
10.2.5- Administração Geral	208.344,60	208.344,60	208.344,60	208.344,60	0,00
10.2.6- Transporte (Escolar)	0,00	0,00	0,00	0,00	0,00
10.2.7- Outras	0,00	0,00	0,00	0,00	0,00

## INDICADORES DO FUNDEB

DESPESAS CUSTEADAS COM RECEITAS DO FUNDEB RECEBIDAS NO EXERCÍCIO	DESPESAS EMPENHADAS	DESPESAS LIQUIDADAS	DESPESAS PAGAS	INSCRITAS EM RESTOS A PAGAR NÃO PROCESSADOS	INSCRITAS EM RESTOS A PAGAR NÃO PROCESSADOS SEM DISPONIBILIDADE DE CAIXA	DESPESAS LIQUIDADAS/EMPENHADAS EM VALOR SUPERIOR AO TOTAL DAS RECEITAS RECEBIDAS NO EXERCÍCIO (i)
	Até o Bimestre	Até o Bimestre	Até o Bimestre	(g)	(h)	(i)
	(d)	(e)	(f)	(g)	(h)	(i)
11- TOTAL DAS DESPESAS CUSTEADAS COM RECURSOS DO FUNDEB RECEBIDAS NO EXERCÍCIO	193.215.640,92	193.215.640,92	191.890.774,38	0,00	0,00	437.527,08
11.1- Total das Despesas custeadas com FUNDEB - Impostos e Transferências de Impostos	130.493.533,28	130.493.533,28	129.550.546,66	0,00	0,00	4.794.055,07
11.2- Total das Despesas custeadas com FUNDEB - Complementação da União - VAAF	37.886.158,83	37.886.158,83	37.886.158,83	0,00	0,00	0,00
11.3- Total das Despesas custeadas com FUNDEB - Complementação da União - VAAT	19.123.207,37	19.123.207,37	18.974.173,77	0,00	0,00	0,00
11.4- Total das Despesas custeadas com FUNDEB - Complementação da União - VAAR	5.712.741,44	5.712.741,44	5.479.895,12	0,00	0,00	107.090,33
12- TOTAL DAS DESPESAS DO FUNDEB COM PROFISSIONAIS DA EDUCAÇÃO BÁSICA	155.892.719,97	155.892.719,97	155.186.252,10	0,00	0,00	0,00
13- TOTAL DAS DESPESAS CUSTEADAS COM FUNDEB - COMPLEMENTAÇÃO DA UNIÃO - VAAT APLICADA	15.868.897,73	15.868.897,73	15.868.897,73	0,00	0,00	0,00
14- TOTAL DAS DESPESAS CUSTEADAS COM FUNDEB - COMPLEMENTAÇÃO DA UNIÃO - VAAT APLICADA	3.254.309,84	3.254.309,84	3.105.278,04	0,00	0,00	0,00
INDICADORES - Art. 212-A, inciso XI e 3º - Constituição Federal	VALOR EXIGIDO		VALOR APLICADO		VALOR CONSIDERADO APÓS DEDUÇÕES	% APLICADO
	(j)		(k)		(l)	(m)
15- MÍNIMO DE 70% DO FUNDEB NA REMUNERAÇÃO DOS PROFISSIONAIS DA EDUCAÇÃO BÁSICA	131.020.723,91		155.892.719,97		155.892.719,97	83,29
16- PERCENTUAL DA COMPLEMENTAÇÃO DA UNIÃO AO FUNDEB - VAAT NA EDUCAÇÃO INFANTIL (INI)	202.972,99		15.868.897,73		15.868.897,73	76,18
17- MÍNIMO DE 15% DA COMPLEMENTAÇÃO DA UNIÃO AO FUNDEB - VAAT EM DESPESAS DE CAPITAL	3.044.594,84		3.254.309,84		3.254.309,84	16,03
INDICADOR - Art. 25, § 3º - Lei nº 14.113, de 2020 - (Aplicação do Superávit de Exercício Anterior)	VALOR MÁXIMO PERMITIDO	VALOR NÃO APLICADO	VALOR NÃO APLICADO	VALOR NÃO APLICADO	VALOR NÃO APLICADO	% APLICADO
	(n)	(o)	APLICADO APÓS AJUSTE	EXCEDENTE AO MÁXIMO PERMITIDO	(q)	(r)
18- TOTAL DA RECEITA RECEBIDA E NÃO APLICADA NO EXERCÍCIO	19.277.811,38	0,00	0,00	0,00	0,00	0,00
INDICADOR - Art. 25, § 3º - Lei nº 14.113, de 2020 - (Aplicação do Superávit de Exercício Anterior)	VALOR DE SUPERÁVIT PERMITIDO NO EXERCÍCIO ANTERIOR	VALOR NÃO APLICADO NO EXERCÍCIO ANTERIOR	VALOR DE SUPERÁVIT APLICADO ATÉ O PRIMEIRO QUADRIMESTRE	VALOR APLICADO APÓS O PRIMEIRO QUADRIMESTRE	VALOR TOTAL DE SUPERÁVIT NÃO APLICADO ATÉ O FINAL DO EXERCÍCIO	VALOR APLICADO ATÉ O PRIMEIRO QUADRIMESTRE QUE INTEGRARÁ O LIMITE CONSTITUCIONAL (s)
	(s)	(t)	(u)	(v)	(w)	(x)
19- TOTAL DAS DESPESAS CUSTEADAS COM SUPERÁVIT DO FUNDEB	0,00	0,00	0,00	0,00	0,00	0,00
19.1- Total das Despesas custeadas com FUNDEB - Impostos e Transferências de Impostos	0,00	0,00	0,00	0,00	0,00	0,00
19.2- Total das Despesas custeadas com FUNDEB - Complementação da União (VAAF + VAAT + VAAR)	0,00	0,00	0,00	0,00	0,00	0,00
<b>DESPESAS COM MANUTENÇÃO E DESENVOLVIMENTO DO ENSINO - MDE - CUSTEADAS COM RECEITA DE IMPOSTOS (EXCETO FUNDEB)</b>						
DESPESAS COM AÇÕES TÍPICAS DE MDE - RECEITAS DE IMPOSTOS EXCETO FUNDEB (Por Subfunção)	DOTAÇÃO ATUALIZADA	DESPESAS EMPENHADAS Até o Bimestre	DESPESAS LIQUIDADAS Até o Bimestre	DESPESAS PAGAS Até o Bimestre	INSCRITAS EM RESTOS A PAGAR NÃO PROCESSADOS	(g)
	(c)	(d)	(e)	(f)	(g)	(g)
20- TOTAL DAS DESPESAS COM AÇÕES TÍPICAS DE MDE CUSTEADAS COM RECEITAS DE IMPOSTOS	78.678.157,76	77.172.848,71	77.172.848,71	74.932.277,44	0,00	0,00
20.1- Educação Infantil	5.105.310,55	4.983.528,53	4.983.528,53	4.983.528,53	0,00	0,00
20.2- Ensino Fundamental	56.179.117,85	54.954.637,33	54.954.637,33	52.834.835,55	0,00	0,00
20.3- Educação de Jovens e Adultos	0,00	0,00	0,00	0,00	0,00	0,00
20.4- Educação Especial	1.256.191,00	1.256.188,00	1.256.188,00	1.256.188,00	0,00	0,00
20.5- Administração Geral	16.013.526,70	15.856.982,10	15.856.982,10	15.736.212,61	0,00	0,00
20.6- Transporte (Escolar)	100.525,66	100.498,29	100.498,29	100.498,29	0,00	0,00
20.7- Outras	23.486,00	21.014,46	21.014,46	21.014,46	0,00	0,00
<b>DESPESAS COM MANUTENÇÃO E DESENVOLVIMENTO DO ENSINO - MDE - CUSTEADAS COM RECEITA DE IMPOSTOS E COM RECURSOS DO FUNDEB</b>						
DESPESAS COM AÇÕES TÍPICAS DE MDE - RECEITAS DE IMPOSTOS FUNDEB (Por Área de Atuação)	DOTAÇÃO ATUALIZADA	DESPESAS EMPENHADAS Até o Bimestre	DESPESAS LIQUIDADAS Até o Bimestre	DESPESAS PAGAS Até o Bimestre	INSCRITAS EM RESTOS A PAGAR NÃO PROCESSADOS	(g)
	(c)	(d)	(e)	(f)	(g)	(g)
21- TOTAL DAS DESPESAS COM AÇÕES TÍPICAS DE MDE CUSTEADAS COM RECEITAS DE IMPOSTOS	270.135.671,07	265.404.961,10	265.404.961,10	261.839.523,29	0,00	0,00
21.1- EDUCAÇÃO INFANTIL	35.147.340,00	35.106.095,59	35.106.095,59	34.615.206,43	0,00	0,00
21.1.1- Creche	35.147.340,00	35.106.095,59	35.106.095,59	34.615.206,43	0,00	0,00
21.1.2- Pré-escola	0,00	0,00	0,00	0,00	0,00	0,00
21.2- ENSINO FUNDAMENTAL	234.988.331,07	230.298.865,51	230.298.865,51	227.224.316,86	0,00	0,00
<b>APURAÇÃO DAS DESPESAS PARA FINS DE LIMITE MÍNIMO CONSTITUCIONAL</b>					<b>VALOR</b>	
22- TOTAL DAS DESPESAS DE MDE CUSTEADAS COM RECURSOS DE IMPOSTOS = L20(d ou e)					77.172.848,71	
23- TOTAL DAS RECEITAS TRANSFERIDAS AO FUNDEB = (L4)					82.048.162,49	
24- (-) RECEITAS DO FUNDEB NÃO UTILIZADAS NO EXERCÍCIO, EM VALOR SUPERIOR A 10% = L18(q)					0,00	
25- (-) SUPERÁVIT PERMITIDO NO EXERCÍCIO IMEDIATAMENTE ANTERIOR NÃO APLICADO NO EXERCÍCIO ATUAL = L19.(r)					0,00	
26- (-) RESTOS A PAGAR NÃO PROCESSADOS INSCRITOS NO EXERCÍCIO SEM DISPONIBILIDADE FINANCEIRA DE RECURSOS DE IMPOSTOS					0,00	
27- (-) CANCELAMENTO, NO EXERCÍCIO, DE RESTOS A PAGAR INSCRITOS COM DISPONIBILIDADE FINANCEIRA DE RECURSOS DE IMPOSTOS VINCULADOS AO ENSINO = (L30.1(a) + L30.2(a))					0,00	
28- TOTAL DAS DESPESAS PARA FINS DE LIMITE (22 + 23) - (24 + 25 + 26 + 27)					159.221.011,20	
<b>APURAÇÃO DO LIMITE MÍNIMO CONSTITUCIONAL</b>				VALOR EXIGIDO	VALOR APLICADO	% APLICADO
				(z)	(aa)	(ab)
29- APLICAÇÃO EM MDE SOBRE A RECEITA RESULTANTE DE IMPOSTOS				148.386.099,94	159.221.011,20	26,82
RESTOS A PAGAR INSCRITOS EM EXERCÍCIOS ANTERIORES DE DESPESAS CONSIDERADAS PARA CUMPRIMENTO DO LIMITE	SALDO INICIAL	RP LIQUIDADAS	RP PAGOS	RP CANCELADOS	SALDO FINAL	
	(ac)	(ad)	(ae)	(af)	(ag)	
30- RESTOS A PAGAR DE DESPESAS COM MDE	26.550.654,40	3.559.934,82	24.988.625,21	1.409.194,23	152.834,96	
30.1 - Executadas com Recursos de Impostos e Transferências de Impostos	25.447.348,64	3.483.567,91	23.894.193,92	1.400.319,76	152.834,96	
30.2 - Executadas com Recursos do FUNDEB - Impostos	1.103.305,76	76.366,91	1.094.431,29	8.874,47	0,00	
30.3 - Executadas com Recursos do FUNDEB - Complementação da União (VAAT + VAAF + VAAR)	0,00	0,00	0,00	0,00	0,00	

OUTRAS INFORMAÇÕES PARA CONTROLE

RECEITAS ADICIONAIS PARA FINANCIAMENTO DO ENSINO	PREVISÃO		RECEITAS REALIZADAS	
	(a)		Até o Bimestre (b)	
31- TOTAL DAS RECEITAS ADICIONAIS PARA FINANCIAMENTO DO ENSINO		13.323.800,00		21.867.271,68
31.1- RECEITA DE TRANSFERÊNCIAS DO FNDE (INCLUINDO RENDIMENTOS DE APLICAÇÃO FINANCEIRA)		12.892.800,00		20.133.648,88
31.1.1- Salário-Educação		4.674.000,00		11.991.334,01
31.1.2- PDDE		28.700,00		19.827,20
31.1.3- PNAE		3.593.200,00		3.398.507,77
31.1.4 - PNATE		712.000,00		798.308,16
31.1.5- Outras Transferências do FNDE		3.884.900,00		3.925.671,54
31.2- RECEITA DE TRANSFERÊNCIAS DE CONVÊNIOS		181.000,00		417.100,85
31.3- RECEITA DE ROYALTIES DESTINADOS À EDUCAÇÃO		0,00		0,00
31.4- RECEITA DE OPERAÇÕES DE CRÉDITO VINCULADAS À EDUCAÇÃO		0,00		0,00
31.5- OUTRAS RECEITAS PARA FINANCIAMENTO DO ENSINO		250.000,00		1.316.522,15

OUTRAS DESPESAS COM EDUCAÇÃO ( Por Subfunção)	DOTAÇÃO ATUALIZADA	DESPESAS EMPENHADAS	DESPESAS LIQUIDADAS	DESPESAS PAGAS	INSCRITAS EM RESTOS A PAGAR NÃO PROCESSADOS
	(c)	Até o Bimestre (d)	Até o Bimestre (e)	Até o Bimestre (f)	(g)
32- TOTAL DAS OUTRAS DESPESAS COM EDUCAÇÃO	21.292.480,80	21.132.204,84	21.132.204,84	20.866.574,58	101,27
32.1- EDUCAÇÃO INFANTIL	1.451.329,00	1.446.652,36	1.446.652,36	1.445.152,36	0,00
32.2- ENSINO FUNDAMENTAL	7.509.975,25	7.427.791,43	7.427.791,43	7.234.916,12	0,00
32.3- ENSINO MÉDIO	0,00	0,00	0,00	0,00	0,00
32.4- ENSINO SUPERIOR	0,00	0,00	0,00	0,00	0,00
32.5- ENSINO PROFISSIONAL	0,00	0,00	0,00	0,00	0,00
32.6- EDUCAÇÃO DE JOVENS E ADULTOS	0,00	0,00	0,00	0,00	0,00
32.7- EDUCAÇÃO ESPECIAL	28,00	0,00	0,00	0,00	0,00
32.8- OUTRAS	12.331.148,55	12.257.761,05	12.257.761,05	12.186.506,10	0,00

TOTAL GERAL DAS DESPESAS COM EDUCAÇÃO	DOTAÇÃO ATUALIZADA	DESPESAS EMPENHADAS	DESPESAS LIQUIDADAS	DESPESAS PAGAS	INSCRITAS EM RESTOS A PAGAR NÃO PROCESSADOS
	(c)	Até o Bimestre (d)	Até o Bimestre (e)	Até o Bimestre (f)	(g)
33- TOTAL GERAL DAS DESPESAS COM EDUCAÇÃO (10 + 20 + 32)	296.522.412,57	291.508.227,62	291.508.227,62	287.677.159,55	101,33
33.1- Despesas Correntes	276.913.296,78	271.955.741,76	271.955.741,76	268.654.190,49	101,22
33.1.1- Pessoal Ativo	209.899.462,93	205.258.447,48	205.258.447,48	202.247.222,59	0,00
33.1.2- Pessoal Inativo	0,00	0,00	0,00	0,00	0,00
33.1.3-Transferências às instituições comunitárias, confessionais ou filantrópicas sem fins	3.652.420,32	3.594.022,99	3.594.022,99	3.594.022,99	0,00
33.1.4- Outras Despesas Correntes	63.361.413,53	63.103.271,29	63.103.271,29	62.812.944,91	0,00
33.2- Despesas de Capital	19.609.115,79	19.552.485,86	19.552.485,86	19.022.969,06	102,78
33.2.1- Transferências às instituições comunitárias, confessionais ou filantrópicas sem fins	0,00	0,00	0,00	0,00	0,00
33.2.2- Outras Despesas de Capital	19.609.115,79	19.552.485,86	19.552.485,86	19.022.969,06	0,00

CONTROLE DA DISPONIBILIDADE FINANCEIRA E CONCILIAÇÃO BANCÁRIA	FUNDEB (ah)		SALÁRIO EDUCAÇÃO (ai)	
	34- DISPONIBILIDADE FINANCEIRA EM 31 DE DEZEMBRO DE 2023		2.840.992,92	
35- (+) INGRESSO DE RECURSOS ATÉ O BIMESTRE (orçamentário)		192.778.113,84		11.991.334,01
36- (-) PAGAMENTOS EFETUADOS ATÉ O BIMESTRE (orçamentário e restos a pagar)		192.985.205,67		11.358.363,97
37- (=) DISPONIBILIDADE FINANCEIRA ATÉ O BIMESTRE		2.633.901,09		634.790,97
38- (+) AJUSTES POSITIVOS ( RETENÇÕES E OUTROS VALORES EXTRAORÇAMENTÁRIOS)		36.551.799,18		114.861,44
39- (-) AJUSTES NEGATIVOS (OUTROS VALORES EXTRAORÇAMENTÁRIOS)		52.147.734,53		142.814,11
40- (=) SALDO FINANCEIRO CONCILIADO (Saldo Bancário)		(12.962.034,28)		606.838,30

FONTE: Sistema de Contabilidade Pública, Unidade Responsável: PREFEITURA MUNICIPAL DE BARREIRAS

1 SE RESULTADO LÍQUIDO DA TRANSFERÊNCIA (7) > 0 = ACRÉSCIMO RESULTANTE DAS TRANSFERÊNCIAS DO FUNDEB, SE RESULTADO LÍQUIDO DA TRANSFERÊNCIA (7) < 0 = DECRÉSCIMO RESULTANTE DAS TRANSFERÊNCIAS DO FUNDEB

2 Limites mínimos anuais a serem cumpridos no encerramento do exercício.

3 Art. 25, § 3º, Lei 14.113/2020: "Até 10% (dez por cento) dos recursos recebidos à conta dos Fundos, inclusive relativos à complementação da União, nos termos do § 2º do art. 16 desta Lei, poderão ser utilizados no primeiro quadrimestre do exercício imediatamente subsequente, mediante abertura de crédito adicional."

4 Os valores referentes à parcela dos Restos a Pagar inscritos sem disponibilidade financeira vinculada à educação deverão ser informados somente no RREO do último bimestre do exercício

5 Nos cinco primeiros bimestres do exercício o acompanhamento será feito com base na despesa liquidada. No último bimestre do exercício, o valor deverá corresponder ao total da despesa empenhada.

6 As linhas representam áreas de atuação e não correspondem exatamente às subfunções da Função Educação. As despesas classificadas nas demais subfunções típicas e nas subfunções atípicas deverão ser rateadas para essas áreas de atuação.

7 Valor inscrito em RPMP sem disponibilidade de caixa, que não deve ser considerado na apuração dos indicadores e limites

8 Controle da execução de restos a pagar considerados no cumprimento do limite mínimo dos exercícios anteriores..

JOAO BARBOSA DE SOUZA SOBRINHO  
Prefeito  
Mat.53054

CELSO LUIS LESSA  
Secretário da Fazenda  
Portaria n°123

BARTOLOMEU PINTO DA SILVA  
Contador(a)  
CRC-041320/O-7

ALDIR JOEL RESMINO  
Controlador Interno

**PREFEITURA MUNICIPAL DE BARREIRAS**  
**RELATÓRIO RESUMIDO DA EXECUÇÃO ORÇAMENTÁRIA**  
**DEMONSTRATIVO DAS RECEITAS DE OPERAÇÕES DE CRÉDITO E DESPESAS DE CAPITAL**  
**ORÇAMENTOS FISCAL E DA SEGURIDADE SOCIAL**  
**JANEIRO A DEZEMBRO 2024 / BIMESTRE NOVEMBRO - DEZEMBRO**


RREO - ANEXO 9 (LRF, art. 53, § 1º, inciso I)

Em Reais


<u>RECEITAS</u>	PREVISÃO ATUALIZADA (a)	RECEITAS REALIZADAS (b)	SALDO NÃO REALIZADO (c) = (a-b)
RECEITAS DE OPERAÇÕES DE CRÉDITO (I)	20.045.000,00	10.000.000,00	10.045.000,00
<hr/>			
<u>DESPESAS</u>	DOTAÇÃO ATUALIZADA (d)	DESPESAS EMPENHADAS (e)	SALDO NÃO EXECUTADO (f)=(d-e)
DESPESAS DE CAPITAL	180.467.161,20	178.057.501,80	2.409.659,40
Investimentos	93.006.234,87	92.283.371,14	722.863,73
Inversões Financeiras	2.217.785,69	1.817.522,53	400.263,16
Amortização da Dívida	85.243.140,64	83.956.608,13	1.286.532,51
(-) Incentivos Fiscais a Contribuinte	0,00	0,00	0,00
(-) Incentivos Fiscais a Contribuinte por Instituições Financeiras	0,00	0,00	0,00
DESPESA DE CAPITAL LÍQUIDA (II)	180.467.161,20	178.057.501,80	2.409.659,40
<hr/>			
<b>RESULTADO PARA APURAÇÃO DA REGRA DE OURO (III) = (II-I)</b>	<b>160.422.161,20</b>	<b>168.057.501,80</b>	<b>(7.635.340,60)</b>

FORNE: Sistema de Contabilidade Pública, Unidade Responsável: PREFEITURA MUNICIPAL DE BARREIRAS

Nota: 1 Operações de Crédito descritos na CF, Art. 167, inciso III



JOÃO BARBOSA DE SOUZA SOBRINHO  
 Prefeito  
 Mat.53054



CELSO LUIS LESSA  
 Secretário da Fazenda  
 Portaria nº123



BARTOLOMEU PINTO DA SILVA  
 Contador(a)  
 CRC-041320/O-7



ALDIR JOEL RESMINI  
 Controlador Interno

**PREFEITURA MUNICIPAL DE BARREIRAS**  
**RELATÓRIO RESUMIDO DA EXECUÇÃO ORÇAMENTÁRIA**  
**DEMONSTRAÇÃO DA PROJ. ATUARIAL DO REG. PRÓPRIO DE PREVIDÊNCIA SOCIAL**  
**ORÇAMENTOS FISCAL E DA SEGURIDADE SOCIAL**  
**2024 à 2097**

RREO – ANEXO 10 (LRF, art. 53, § 1º, inciso II)

Em Reais

<b>FUNDO EM CAPITALIZAÇÃO (PLANO PREVIDENCIÁRIO)</b>				
<b>EXERCÍCIO</b>	<b>RECEITAS PREVIDENCIÁRIAS (a)</b>	<b>DESPESAS PREVIDENCIÁRIAS (b)</b>	<b>RESULTADO PREVIDENCIÁRIO (c) = (a-b)</b>	<b>SALDO FINANCEIRO DO EXERCÍCIO (d) = ("d" exercício anterior) + (c)</b>
2023	0,00	0,00	0,00	0,00
2024	0,00	0,00	0,00	0,00
2025	0,00	0,00	0,00	0,00
2026	0,00	0,00	0,00	0,00
2027	0,00	0,00	0,00	0,00
2028	0,00	0,00	0,00	0,00
2029	0,00	0,00	0,00	0,00
2030	0,00	0,00	0,00	0,00
2031	0,00	0,00	0,00	0,00
2032	0,00	0,00	0,00	0,00
2033	0,00	0,00	0,00	0,00
2034	0,00	0,00	0,00	0,00
2035	0,00	0,00	0,00	0,00
2036	0,00	0,00	0,00	0,00
2037	0,00	0,00	0,00	0,00
2038	0,00	0,00	0,00	0,00
2039	0,00	0,00	0,00	0,00
2040	0,00	0,00	0,00	0,00
2041	0,00	0,00	0,00	0,00
2042	0,00	0,00	0,00	0,00
2043	0,00	0,00	0,00	0,00
2044	0,00	0,00	0,00	0,00
2045	0,00	0,00	0,00	0,00
2046	0,00	0,00	0,00	0,00
2047	0,00	0,00	0,00	0,00
2048	0,00	0,00	0,00	0,00
2049	0,00	0,00	0,00	0,00
2050	0,00	0,00	0,00	0,00
2051	0,00	0,00	0,00	0,00
2052	0,00	0,00	0,00	0,00
2053	0,00	0,00	0,00	0,00
2054	0,00	0,00	0,00	0,00
2055	0,00	0,00	0,00	0,00
2056	0,00	0,00	0,00	0,00
2057	0,00	0,00	0,00	0,00
2058	0,00	0,00	0,00	0,00
2059	0,00	0,00	0,00	0,00
2060	0,00	0,00	0,00	0,00
2061	0,00	0,00	0,00	0,00
2062	0,00	0,00	0,00	0,00
2063	0,00	0,00	0,00	0,00
2064	0,00	0,00	0,00	0,00
2065	0,00	0,00	0,00	0,00
2066	0,00	0,00	0,00	0,00
2067	0,00	0,00	0,00	0,00
2068	0,00	0,00	0,00	0,00

**PREFEITURA MUNICIPAL DE BARREIRAS**  
**RELATÓRIO RESUMIDO DA EXECUÇÃO ORÇAMENTÁRIA**  
**DEMONSTRAÇÃO DA PROJ. ATUARIAL DO REG. PRÓPRIO DE PREVIDÊNCIA SOCIAL**  
**ORÇAMENTOS FISCAL E DA SEGURIDADE SOCIAL**  
**2024 à 2097**


RREO – ANEXO 10 (LRF, art. 53, § 1º, inciso II)

Em Reais

<b>FUNDO EM CAPITALIZAÇÃO (PLANO PREVIDENCIÁRIO)</b>				
EXERCÍCIO	RECEITAS PREVIDENCIÁRIAS (a)	DESPESAS PREVIDENCIÁRIAS (b)	RESULTADO PREVIDENCIÁRIO (c) = (a-b)	SALDO FINANCEIRO DO EXERCÍCIO (d) = ("d" exercício anterior) + (c)
2069	0,00	0,00	0,00	0,00
2070	0,00	0,00	0,00	0,00
2071	0,00	0,00	0,00	0,00
2072	0,00	0,00	0,00	0,00
2073	0,00	0,00	0,00	0,00
2074	0,00	0,00	0,00	0,00
2075	0,00	0,00	0,00	0,00
2076	0,00	0,00	0,00	0,00
2077	0,00	0,00	0,00	0,00
2078	0,00	0,00	0,00	0,00
2079	0,00	0,00	0,00	0,00
2080	0,00	0,00	0,00	0,00
2081	0,00	0,00	0,00	0,00
2082	0,00	0,00	0,00	0,00
2083	0,00	0,00	0,00	0,00
2084	0,00	0,00	0,00	0,00
2085	0,00	0,00	0,00	0,00
2086	0,00	0,00	0,00	0,00
2087	0,00	0,00	0,00	0,00
2088	0,00	0,00	0,00	0,00
2089	0,00	0,00	0,00	0,00
2090	0,00	0,00	0,00	0,00
2091	0,00	0,00	0,00	0,00
2092	0,00	0,00	0,00	0,00
2093	0,00	0,00	0,00	0,00
2094	0,00	0,00	0,00	0,00
2095	0,00	0,00	0,00	0,00
2096	0,00	0,00	0,00	0,00
2097	0,00	0,00	0,00	0,00

<b>FUNDO EM REPARTIÇÃO (PLANO FINANCEIRO)</b>				
EXERCÍCIO	RECEITAS PREVIDENCIÁRIAS (a)	DESPESAS PREVIDENCIÁRIAS (b)	RESULTADO PREVIDENCIÁRIO (c) = (a-b)	SALDO FINANCEIRO DO EXERCÍCIO (d) = ("d" exercício anterior) + (c)

FONTE: Sistema de Contabilidade Pública, Unidade Responsável: PREFEITURA MUNICIPAL DE BARREIRAS




JOÃO BARBOSA DE SOUZA SOBRINHO  
 Prefeito  
 Mat.53054



CELSO LUIS LESSA  
 Secretário da Fazenda  
 Portaria n°123



BARTOLOMEU PINTO DA SILVA  
 Contador(a)  
 CRC-041320/O-7



ALDIR JOEL RESMINI  
 Controlador Interno

**PREFEITURA MUNICIPAL DE BARREIRAS**  
**RELATÓRIO RESUMIDO DA EXECUÇÃO ORÇAMENTÁRIA**  
**DEMONSTRATIVO DA RECEITA DE ALIENAÇÃO DE ATIVOS E APLICAÇÃO DOS RECURSOS**  
**ORÇAMENTOS FISCAL E DA SEGURIDADE SOCIAL**  
**JANEIRO A DEZEMBRO 2024 / BIMESTRE NOVEMBRO - DEZEMBRO**

RREO - ANEXO 11 (LRF, art. 53, § 1º, inciso III)


Em reais

<b>RECEITAS</b>	<b>PREVISÃO ATUALIZADA (a)</b>	<b>RECEITAS REALIZADAS (b)</b>	<b>SALDO (c) = (a-b)</b>
<b>RECEITAS DE ALIENAÇÃO DE ATIVOS (I)</b>	<b>2.648.250,00</b>	<b>1.533.092,81</b>	<b>1.115.157,19</b>
Receita de Alienação de Bens MÃveis	0,00	0,00	0,00
Receita de Alienação de Bens ImÃveis	2.648.250,00	1.533.092,81	1.115.157,19
Receita de Alienação de Bens IntangÃveis	0,00	0,00	0,00
Receita de Rendimentos de AplicaÃões Financeiras	0,00	0,00	0,00

<b>DESPESAS</b>	<b>DOTAÇÃO ATUALIZADA (d)</b>	<b>DESPESAS EMPENHADAS (e)</b>	<b>DESPESAS LIQUIDADAS</b>	<b>DESPESAS PAGAS (f)</b>	<b>DESPESAS INSCRITAS EM RESTOS A PAGAR NÃO PROCESSADOS</b>	<b>PAGAMENTO DE RESTOS A PAGAR (g)</b>	<b>SALDO (h) = (d-e)</b>
<b>APLICAÇÃO DOS RECURSOS DA ALIENAÇÃO DE ATIVOS (II)</b>	<b>5.781,04</b>	<b>5.775,33</b>	<b>5.775,33</b>	<b>5.775,33</b>	<b>0,00</b>	<b>0,00</b>	<b>5,71</b>
Despesas de Capital	5.781,04	5.775,33	5.775,33	5.775,33	0,00	0,00	5,71
Investimentos	5.781,04	5.775,33	5.775,33	5.775,33	0,00	0,00	5,71
Inversões Financeiras	0,00	0,00	0,00	0,00	0,00	0,00	0,00
Amortização da Dívida	0,00	0,00	0,00	0,00	0,00	0,00	0,00
Despesas Correntes dos Regimes de Previdência	0,00	0,00	0,00	0,00	0,00	0,00	0,00
Regime Próprio dos Servidores Públicos	0,00	0,00	0,00	0,00	0,00	0,00	0,00

<b>SALDO FINANCEIRO A APLICAR</b>	<b>2023 (i)</b>	<b>2024 (j) = (Ib - (If + Ig))</b>	<b>SALDO ATUAL (k) = (III + IIIj)</b>
<b>VALOR (III)</b>	<b>13.123,14</b>		<b>1.527.317,48</b>
			<b>1.540.440,62</b>


FONTE: Sistema de Contabilidade Pública, Unidade Responsável: PREFEITURA MUNICIPAL DE BARREIRAS




**JOÃO BARBOSA DE SOUZA SOBRINHO**  
 Prefeito  
 Mat.53054



**CELSO LUIS LESSA**  
 Secretário da Fazenda  
 Portaria nº123



**BARTOLOMEU PINTO DA SILVA**  
 Contador(a)  
 CRC-041320/O-7



**ALDIR JOEL RESMINI**  
 Controlador Interno

**PREFEITURA MUNICIPAL DE BARREIRAS**  
**RELATÓRIO RESUMIDO DA EXECUÇÃO ORÇAMENTÁRIA**  
**DEMONSTRATIVO DAS RECEITAS E DESPESAS COM MANUTENÇÃO E DESENVOLVIMENTO DO ENSINO - MDE**  
**ORÇAMENTOS FISCAL E DA SEGURIDADE SOCIAL**  
**JANEIRO A DEZEMBRO2024/ BIMESTRE NOVEMBRO - DEZEMBRO**

RREO - Anexo 8 (LDB, art 72)

R\$ 1,00

**RECEITAS RESULTANTE DE IMPOSTOS (Arts.212 e 212-A da Constituição Federal)**

RECEITA RESULTANTE DE IMPOSTOS	PREVISÃO ATUALIZADA (a)	RECEITAS REALIZADAS Até o Bimestre (b)
<b>1- RECEITA DE IMPOSTOS</b>	<b>127.971.700,00</b>	<b>164.973.162,67</b>
1.1- Receita Resultante de Imposto sobre a Propriedade Predial e Territorial Urbana - IPTU	12.812.000,00	17.841.116,13
1.2- Receita Resultante de Imposto sobre Transmissão Inter Vivos - ITBI	14.287.000,00	33.604.465,42
1.3- Receita Resultante de Impostos sobre Serviços de Qualquer Natureza - ISS	63.466.300,00	68.589.343,89
1.4- Receita Resultante de Imposto de Renda Retido na Fonte - IRRF	37.406.400,00	44.938.237,23
<b>2- RECEITA DE TRANSFERÊNCIAS CONSTITUCIONAIS E LEGAIS</b>	<b>396.039.290,00</b>	<b>428.571.237,11</b>
2.1- Cota-Parte - FPM	187.705.000,00	196.076.775,30
2.1.1- Parcela referente à CF, art. 159, I, alínea b	173.000.000,00	177.746.350,63
2.1.2- Parcela referente à CF, art. 159, I, alínea d e e	14.705.000,00	18.330.424,67
2.2- Cota-Parte - ICMS	174.865.830,00	191.179.535,01
2.3- Cota-Parte IPI-Exportação	800.000,00	1.354.630,40
2.4- Cota-Parte ITR	6.252.460,00	9.248.690,03
2.5- Cota-Parte IPVA	26.616.000,00	30.711.616,37
2.6- Cota-Parte IOF-Ouro	0,00	0,00
2.7- Outras Transferências ou Compensações Financeiras Provenientes de Impostos e Transferências Constitucionais	0,00	0,00
<b>3- TOTAL DA RECEITA RESULTANTE DE IMPOSTOS (1 + 2)</b>	<b>524.010.990,00</b>	<b>593.544.399,78</b>
<b>4- TOTAL DESTINADO AO FUNDEB - equivalente a 20% DE ((2.1.1) + (2.2) + (2.3) + (2.4) + (2.5) + (2.7))</b>	<b>76.266.858,00</b>	<b>82.048.162,49</b>
<b>5- VALOR MÍNIMO A SER APLICADO ALÉM DO VALOR DESTINADO AO FUNDEB - 5% DE ((2.1.1) + (2.2) + (2.3) + (2.4) + (2.5) + (2.7)) + 25% DE ((1.1) + (1.2) + (1.3) + (1.4) + (2.1.2) + (2.6))</b>	<b>54.735.889,50</b>	<b>66.337.937,46</b>

**FUNDEB**

RECEITAS RECEBIDAS DO FUNDEB NO EXERCÍCIO	PREVISÃO ATUALIZADA (a)	RECEITAS REALIZADAS Até o Bimestre (b)
<b>6- TOTAL DAS RECEITAS DO FUNDEB RECEBIDAS</b>	<b>167.842.700,00</b>	<b>192.778.113,84</b>
6.1- FUNDEB - Impostos e Transferências de Impostos	120.031.300,00	125.699.478,21
6.1.1- Principal	119.568.000,00	124.994.637,87
6.1.2- Rendimentos de Aplicação Financeira	463.300,00	704.840,34
6.1.3- Ressarcimento de recursos do Fundeb	0,00	0,00
6.2- FUNDEB - Complementação da União - VAAF	37.579.200,00	41.175.685,59
6.2.1- Principal	37.579.200,00	41.175.685,59
6.2.2- Rendimentos de Aplicação Financeira	0,00	0,00
6.2.3- Ressarcimento de recursos do Fundeb	0,00	0,00
6.3- FUNDEB - Complementação da União - VAAT	7.189.000,00	20.297.298,93
6.3.1- Principal	7.189.000,00	20.297.298,93
6.3.2- Rendimentos de Aplicação Financeira	0,00	0,00
6.3.3- Ressarcimento de recursos do Fundeb	0,00	0,00
6.4- FUNDEB - Complementação da União - VAAR	3.043.200,00	5.605.651,11
6.4.1- Principal	3.043.200,00	5.605.651,11
6.4.2- Rendimentos de Aplicação Financeira	0,00	0,00
6.4.3- Ressarcimento de recursos do Fundeb	0,00	0,00
<b>7- RESULTADO LÍQUIDO DAS TRANSFERÊNCIAS DO FUNDEB (6.1.1 - 4)</b>	<b>43.301.142,00</b>	<b>42.946.476,38</b>
<b>RECURSOS RECEBIDOS EM EXERCÍCIOS ANTERIORES E NÃO UTILIZADOS (SUPERÁVIT)</b>	<b>VALOR</b>	
<b>8- TOTAL DOS RECURSOS DE SUPERÁVIT</b>		<b>0,00</b>
8.1- SUPERÁVIT DO EXERCÍCIO IMEDIATAMENTE ANTERIOR		0,00
8.2- SUPERÁVIT RESIDUAL DE OUTROS EXERCÍCIOS		0,00
<b>9- TOTAL DOS RECURSOS DO FUNDEB DISPONÍVEIS PARA UTILIZAÇÃO (6 + 8)</b>		<b>192.778.113,84</b>

DESPESAS COM RECURSOS DO FUNDEB (Por Subfunção)	DOTAÇÃO ATUALIZADA (c)	DESPESAS EMPENHADAS Até o Bimestre (d)	DESPESAS LIQUIDADAS Até o Bimestre	DESPESAS PAGAS Até o Bimestre	INSCRITAS EM RESTOS A PAGAR NÃO PROCESSADOS <sup>7</sup> (g)
<b>10- TOTAL DAS DESPESAS COM RECURSOS DO FUNDEB</b>	<b>196.564.240,66</b>	<b>193.215.640,92</b>	<b>193.215.640,92</b>	<b>191.890.774,38</b>	<b>0,00</b>
10.1- PROFISSIONAIS DA EDUCAÇÃO BÁSICA	159.199.921,24	155.892.719,97	155.892.719,97	155.186.252,10	0,00
10.1.1 - Educação Infantil	34.288.044,66	34.264.363,82	34.264.363,82	33.773.474,68	0,00
10.1.2- Ensino Fundamental	124.911.876,58	121.628.356,15	121.628.356,15	121.412.777,44	0,00
10.1.3- Educação de Jovens e Adultos	0,00	0,00	0,00	0,00	0,00
10.1.4- Educação Especial	0,00	0,00	0,00	0,00	0,00
10.1.5- Administração Geral	0,00	0,00	0,00	0,00	0,00
10.2- OUTRAS DESPESAS	37.364.319,62	37.322.920,95	37.322.920,95	36.704.522,28	0,00
10.2.1 - Educação Infantil	860.532,34	841.731,77	841.731,77	841.731,77	0,00
10.2.2- Ensino Fundamental	36.295.442,68	36.272.844,58	36.272.844,58	35.654.445,91	0,00
10.2.3- Educação de Jovens e Adultos	0,00	0,00	0,00	0,00	0,00
10.2.4- Educação Especial	0,00	0,00	0,00	0,00	0,00
10.2.5- Administração Geral	208.344,60	208.344,60	208.344,60	208.344,60	0,00
10.2.6- Transporte (Escolar)	0,00	0,00	0,00	0,00	0,00
10.2.7- Outras	0,00	0,00	0,00	0,00	0,00

## INDICADORES DO FUNDEB

DESPESAS CUSTEADAS COM RECEITAS DO FUNDEB RECEBIDAS NO EXERCÍCIO	DESPESAS EMPENHADAS	DESPESAS LIQUIDADAS	DESPESAS PAGAS	INSCRITAS EM RESTOS A PAGAR NÃO PROCESSADOS	INSCRITAS EM RESTOS A PAGAR NÃO PROCESSADOS SEM DISPONIBILIDADE DE CAIXA	DESPESAS LIQUIDADAS/EMPENHADAS EM VALOR SUPERIOR AO TOTAL DAS RECEITAS RECEBIDAS NO EXERCÍCIO (i)
	Até o Bimestre	Até o Bimestre	Até o Bimestre	(g)	(h)	(j)
	(d)	(e)	(f)	(g)	(h)	(i)
11- TOTAL DAS DESPESAS CUSTEADAS COM RECURSOS DO FUNDEB RECEBIDAS NO EXERCÍCIO	193.215.640,92	193.215.640,92	191.890.774,38	0,00	0,00	437.527,08
11.1- Total das Despesas custeadas com FUNDEB - Impostos e Transferências de Impostos	130.493.533,28	130.493.533,28	129.550.546,66	0,00	0,00	4.794.055,07
11.2- Total das Despesas custeadas com FUNDEB - Complementação da União - VAAF	37.886.158,83	37.886.158,83	37.886.158,83	0,00	0,00	0,00
11.3- Total das Despesas custeadas com FUNDEB - Complementação da União - VAAT	19.123.207,37	19.123.207,37	18.974.173,77	0,00	0,00	0,00
11.4- Total das Despesas custeadas com FUNDEB - Complementação da União - VAAR	5.712.741,44	5.712.741,44	5.479.895,12	0,00	0,00	107.090,33
12- TOTAL DAS DESPESAS DO FUNDEB COM PROFISSIONAIS DA EDUCAÇÃO BÁSICA	155.892.719,97	155.892.719,97	155.186.252,10	0,00	0,00	0,00
13- TOTAL DAS DESPESAS CUSTEADAS COM FUNDEB - COMPLEMENTAÇÃO DA UNIÃO - VAAT APLICADAS NA EDUCAÇÃO INFANTIL	5.868.897,73	5.868.897,73	5.868.897,73	0,00	0,00	0,00
14- TOTAL DAS DESPESAS CUSTEADAS COM FUNDEB - COMPLEMENTAÇÃO DA UNIÃO - VAAT APLICADAS EM DESPESAS DE CAPITAL	254.309,64	254.309,64	3.105.278,04	0,00	0,00	0,00
INDICADORES - Art. 212-A, inciso XI e 3º - Constituição Federal	VALOR EXIGIDO		VALOR APLICADO		VALOR CONSIDERADO APÓS DEDUÇÕES	% APLICADO
	(j)		(k)		(l)	(m)
15- MÍNIMO DE 70% DO FUNDEB NA REMUNERAÇÃO DOS PROFISSIONAIS DA EDUCAÇÃO BÁSICA	131.020.723,91		155.892.719,97		155.892.719,97	83,29
16- PERCENTUAL DA COMPLEMENTAÇÃO DA UNIÃO AO FUNDEB - VAAT NA EDUCAÇÃO INFANTIL (INDICADOR IEI)	202.972,99		15.868.897,73		15.868.897,73	78,18
17- MÍNIMO DE 15% DA COMPLEMENTAÇÃO DA UNIÃO AO FUNDEB - VAAT EM DESPESAS DE CAPITAL	3.044.594,84		3.254.309,64		3.254.309,64	16,03
INDICADOR - Art.25, § 3º - Lei nº 14.113, de 2020 - (Aplicação do Superávit de Exercício Anterior)	VALOR MÁXIMO PERMITIDO	VALOR NÃO APLICADO	VALOR NÃO APLICADO	VALOR NÃO APLICADO	% APLICADO	
	(n)	(o)	APÓS AJUSTE	EXCEDENTE AO MÁXIMO PERMITIDO	(r)	
				(q)		
18- TOTAL DA RECEITA RECEBIDA E NÃO APLICADA NO EXERCÍCIO	19.277.811,38	0,00	0,00	0,00	0,00	0,00
INDICADOR - Art.25, § 3º - Lei nº 14.113, de 2020 - (Aplicação do Superávit de Exercício Anterior)	VALOR DE SUPERÁVIT PERMITIDO NO EXERCÍCIO ANTERIOR	VALOR NÃO APLICADO NO EXERCÍCIO ANTERIOR	VALOR DE SUPERÁVIT APLICADO ATÉ O PRIMEIRO QUADRIMESTRE	VALOR APLICADO APÓS O PRIMEIRO QUADRIMESTRE	VALOR TOTAL DE SUPERÁVIT NÃO APLICADO ATÉ O FINAL DO EXERCÍCIO	VALOR APLICADO ATÉ O PRIMEIRO QUADRIMESTRE QUE INTEGRARÁ O LIMITE CONSTITUCIONAL (s)
	(s)	(t)		(v)		(w)
19- TOTAL DAS DESPESAS CUSTEADAS COM SUPERÁVIT DO FUNDEB	0,00	0,00	0,00	0,00	0,00	0,00
19.1- Total das Despesas custeadas com FUNDEB - Impostos e Transferências de Impostos	0,00	0,00	0,00	0,00	0,00	0,00
19.2- Total das Despesas custeadas com FUNDEB - Complementação da União (VAAF + VAAT + VAAR)	0,00	0,00	0,00	0,00	0,00	0,00
<b>DESPESAS COM MANUTENÇÃO E DESENVOLVIMENTO DO ENSINO – MDE - CUSTEADAS COM RECEITA DE IMPOSTOS (EXCETO FUNDEB)</b>						
DESPESAS COM AÇÕES TÍPICAS DE MDE - RECEITAS DE IMPOSTOS EXCETO FUNDEB (Por Subfunção)	DOTAÇÃO ATUALIZADA	DESPESAS EMPENHADAS Até o Bimestre	DESPESAS LIQUIDADAS Até o Bimestre	DESPESAS PAGAS Até o Bimestre	INSCRITAS EM RESTOS A PAGAR NÃO PROCESSADOS	
	(c)	(d)	(e)	(f)	(g)	
20- TOTAL DAS DESPESAS COM AÇÕES TÍPICAS DE MDE CUSTEADAS COM RECEITAS DE IMPOSTOS	78.678.157,76	77.172.848,71	77.172.848,71	74.932.277,44	0,00	
20.1- Educação Infantil	5.105.310,55	4.983.528,53	4.983.528,53	4.983.528,53	0,00	
20.2- Ensino Fundamental	56.179.117,85	54.954.637,33	54.954.637,33	52.834.835,55	0,00	
20.3- Educação de Jovens e Adultos	0,00	0,00	0,00	0,00	0,00	
20.4- Educação Especial	1.256.191,00	1.256.188,00	1.256.188,00	1.256.188,00	0,00	
20.5- Administração Geral	16.013.526,70	15.856.982,10	15.856.982,10	15.736.212,61	0,00	
20.6- Transporte (Escolar)	100.525,66	100.498,29	100.498,29	100.498,29	0,00	
20.7- Outras	23.486,00	21.014,46	21.014,46	21.014,46	0,00	
<b>DESPESAS COM MANUTENÇÃO E DESENVOLVIMENTO DO ENSINO – MDE - CUSTEADAS COM RECEITA DE IMPOSTOS E COM RECURSOS DO FUNDEB</b>						
DESPESAS COM AÇÕES TÍPICAS DE MDE - RECEITAS DE IMPOSTOS FUNDEB (Por Área de Atuação)	DOTAÇÃO ATUALIZADA	DESPESAS EMPENHADAS Até o Bimestre	DESPESAS LIQUIDADAS Até o Bimestre	DESPESAS PAGAS Até o Bimestre	INSCRITAS EM RESTOS A PAGAR NÃO PROCESSADOS	
	(c)	(d)	(e)	(f)	(g)	
21- TOTAL DAS DESPESAS COM AÇÕES TÍPICAS DE MDE CUSTEADAS COM RECEITAS DE IMPOSTOS E FUNDEB	270.135.671,07	265.404.961,10	265.404.961,10	261.839.523,29	0,00	
21.1- EDUCAÇÃO INFANTIL	35.147.340,00	35.106.095,59	35.106.095,59	34.615.206,43	0,00	
21.1.1- Creche	35.147.340,00	35.106.095,59	35.106.095,59	34.615.206,43	0,00	
21.1.2- Pré-escola	0,00	0,00	0,00	0,00	0,00	
21.2- ENSINO FUNDAMENTAL	234.988.331,07	230.298.865,51	230.298.865,51	227.224.316,86	0,00	
<b>APURAÇÃO DAS DESPESAS PARA FINS DE LIMITE MÍNIMO CONSTITUCIONAL</b>					<b>VALOR</b>	
22- TOTAL DAS DESPESAS DE MDE CUSTEADAS COM RECURSOS DE IMPOSTOS = L20(d ou e)						77.172.848,71
23- TOTAL DAS RECEITAS TRANSFERIDAS AO FUNDEB = (L4)						82.048.162,49
24- (-) RECEITAS DO FUNDEB NÃO UTILIZADAS NO EXERCÍCIO, EM VALOR SUPERIOR A 10% = L18(q)						0,00
25- (-) SUPERÁVIT PERMITIDO NO EXERCÍCIO IMEDIATAMENTE ANTERIOR NÃO APLICADO NO EXERCÍCIO ATUAL = L19.(x)						0,00
26- (-) RESTOS A PAGAR NÃO PROCESSADOS INSCRITOS NO EXERCÍCIO SEM DISPONIBILIDADE FINANCEIRA DE RECURSOS DE IMPOSTOS						0,00
27- (-) CANCELAMENTO, NO EXERCÍCIO, DE RESTOS A PAGAR INSCRITOS COM DISPONIBILIDADE FINANCEIRA DE RECURSOS DE IMPOSTOS VINCULADOS AO ENSINO = (L30.1(a)) + L30.2(a))						0,00
28- TOTAL DAS DESPESAS PARA FINS DE LIMITE (22 + 23) - (24 + 25 + 26 + 27)						159.221.011,20
<b>APURAÇÃO DO LIMITE MÍNIMO CONSTITUCIONAL</b>				VALOR EXIGIDO	VALOR APLICADO	% APLICADO
				(z)	(aa)	(ab)
29- APLICAÇÃO EM MDE SOBRE A RECEITA RESULTANTE DE IMPOSTOS				148.388.099,94	159.221.011,20	26,82
RESTOS A PAGAR INSCRITOS EM EXERCÍCIOS ANTERIORES DE DESPESAS CONSIDERADAS PARA CUMPRIMENTO DO LIMITE	SALDO INICIAL	RP LIQUIDADOS	RP PAGOS	RP CANCELADOS	SALDO FINAL	
	(ac)	(ad)	(ae)	(af)	(ag)	
30- RESTOS A PAGAR DE DESPESAS COM MDE	26.550.654,40	3.559.934,82	24.988.625,21	1.409.194,23	152.834,96	
30.1 - Executadas com Recursos de Impostos e Transferências de Impostos	25.447.348,64	3.483.567,91	23.894.193,92	1.400.319,76	152.834,96	
30.2 - Executadas com Recursos do FUNDEB - Impostos	1.103.305,76	76.366,91	1.094.431,29	8.874,47	0,00	
30.3 - Executadas com Recursos do FUNDEB - Complementação da União (VAAT + VAAF + VAAR)	0,00	0,00	0,00	0,00	0,00	

OUTRAS INFORMAÇÕES PARA CONTROLE

RECEITAS ADICIONAIS PARA FINANCIAMENTO DO ENSINO	PREVISÃO		RECEITAS REALIZADAS	
	(a)		Até o Bimestre (b)	
31- TOTAL DAS RECEITAS ADICIONAIS PARA FINANCIAMENTO DO ENSINO	13.323.800,00		21.667.271,68	
31.1- RECEITA DE TRANSFERÊNCIAS DO FNDE (INCLUINDO RENDIMENTOS DE APLICAÇÃO FINANCEIRA)	12.892.800,00		20.133.648,68	
31.1.1- Salário-Educação	4.674.000,00		11.991.334,01	
31.1.2- PDDE	28.700,00		19.827,20	
31.1.3- PNAE	3.593.200,00		3.398.507,77	
31.1.4 - PNATE	712.000,00		788.308,16	
31.1.5- Outras Transferências do FNDE	3.884.900,00		3.925.671,54	
31.2- RECEITA DE TRANSFERÊNCIAS DE CONVÊNIO	181.000,00		417.100,85	
31.3- RECEITA DE ROYALTIES DESTINADOS À EDUCAÇÃO	0,00		0,00	
31.4- RECEITA DE OPERAÇÕES DE CRÉDITO VINCULADAS À EDUCAÇÃO	0,00		0,00	
31.5- OUTRAS RECEITAS PARA FINANCIAMENTO DO ENSINO	250.000,00		1.318.522,15	

OUTRAS DESPESAS COM EDUCAÇÃO ( Por Subfunção)	DOTAÇÃO ATUALIZADA	DESPESAS EMPENHADAS	DESPESAS LIQUIDADAS	DESPESAS PAGAS	INSCRITAS EM RESTOS A PAGAR NÃO PROCESSADOS
	(c)	Até o Bimestre (d)	Até o Bimestre (e)	Até o Bimestre (f)	(g)
32- TOTAL DAS OUTRAS DESPESAS COM EDUCAÇÃO	21.292.460,80	21.132.204,84	21.132.204,84	20.866.574,58	101,27
32.1- EDUCAÇÃO INFANTIL	1.451.329,00	1.446.652,36	1.446.652,36	1.445.152,36	0,00
32.2- ENSINO FUNDAMENTAL	7.509.975,25	7.427.791,43	7.427.791,43	7.234.916,12	0,00
32.3- ENSINO MÉDIO	0,00	0,00	0,00	0,00	0,00
32.4- ENSINO SUPERIOR	0,00	0,00	0,00	0,00	0,00
32.5- ENSINO PROFISSIONAL	0,00	0,00	0,00	0,00	0,00
32.6- EDUCAÇÃO DE JOVENS E ADULTOS	0,00	0,00	0,00	0,00	0,00
32.7- EDUCAÇÃO ESPECIAL	28,00	0,00	0,00	0,00	0,00
32.8- OUTRAS	12.331.148,55	12.257.761,05	12.257.761,05	12.186.506,10	0,00

TOTAL GERAL DAS DESPESAS COM EDUCAÇÃO	DOTAÇÃO ATUALIZADA	DESPESAS EMPENHADAS	DESPESAS LIQUIDADAS	DESPESAS PAGAS	INSCRITAS EM RESTOS A PAGAR NÃO PROCESSADOS
	(c)	Até o Bimestre (d)	Até o Bimestre (e)	Até o Bimestre (f)	(g)
33- TOTAL GERAL DAS DESPESAS COM EDUCAÇÃO (10 + 20 + 32)	296.522.412,57	291.508.227,62	291.508.227,62	287.677.159,55	101,33
33.1- Despesas Correntes	276.913.296,78	271.955.741,76	271.955.741,76	268.654.190,49	101,22
33.1.1- Pessoal Ativo	209.899.462,93	205.258.447,48	205.258.447,48	202.247.222,59	0,00
33.1.2- Pessoal Inativo	0,00	0,00	0,00	0,00	0,00
33.1.3-Transferências às instituições comunitárias, confessionais ou filantrópicas sem fins	3.652.420,32	3.594.022,99	3.594.022,99	3.594.022,99	0,00
33.1.4- Outras Despesas Correntes	63.361.413,53	63.103.271,29	63.103.271,29	62.812.944,91	0,00
33.2- Despesas de Capital	19.609.115,79	19.552.485,86	19.552.485,86	19.022.969,06	102,78
33.2.1- Transferências às instituições comunitárias, confessionais ou filantrópicas sem fins	0,00	0,00	0,00	0,00	0,00
33.2.2- Outras Despesas de Capital	19.609.115,79	19.552.485,86	19.552.485,86	19.022.969,06	0,00

CONTROLE DA DISPONIBILIDADE FINANCEIRA E CONCILIAÇÃO BANCÁRIA	FUNDEB	SALÁRIO EDUCAÇÃO
	(ah)	(ai)
34- DISPONIBILIDADE FINANCEIRA EM 31 DE DEZEMBRO DE 2023	2.840.992,92	1.820,93
35- (+) INGRESSO DE RECURSOS ATÉ O BIMESTRE (orçamentário)	192.778.113,84	11.991.334,01
36- (-) PAGAMENTOS EFETUADOS ATÉ O BIMESTRE (orçamentário e restos a pagar)	192.985.205,67	11.358.363,97
37- (=) DISPONIBILIDADE FINANCEIRA ATÉ O BIMESTRE	2.633.901,09	634.790,97
38- (+) AJUSTES POSITIVOS ( RETENÇÕES E OUTROS VALORES EXTRAORÇAMENTÁRIOS)	36.561.799,18	114.861,44
39- (-) AJUSTES NEGATIVOS (OUTROS VALORES EXTRAORÇAMENTÁRIOS)	52.147.734,53	142.814,11
40- (=) SALDO FINANCEIRO CONCILIADO (Saldo Bancário)	(12.962.034,26)	606.838,30

FONTE: Sistema de Contabilidade Pública, Unidade Responsável: PREFEITURA MUNICIPAL DE BARREIRAS

1 SE RESULTADO LÍQUIDO DA TRANSFERÊNCIA (7) > 0 = ACRÉSCIMO RESULTANTE DAS TRANSFERÊNCIAS DO FUNDEB, SE RESULTADO LÍQUIDO DA TRANSFERÊNCIA (7) < 0 = DECRÉSCIMO RESULTANTE DAS TRANSFERÊNCIAS DO FUNDEB

2 Limites mínimos anuais a serem cumpridos no encerramento do exercício.

3 Art. 25, § 3º, Lei 14.113/2020: "Até 10% (dez por cento) dos recursos recebidos à conta dos Fundos, inclusive relativos à complementação da União, nos termos do § 2º do art. 16 desta Lei, poderão ser utilizados no primeiro quadrimestre do exercício imediatamente subsequente, mediante abertura de crédito adicional."

4 Os valores referentes à parcela dos Restos a Pagar inscritos sem disponibilidade financeira vinculada à educação deverão ser informados somente no RREO do último bimestre do exercício


5 Nos cinco primeiros bimestres do exercício o acompanhamento será feito com base na despesa liquidada. No último bimestre do exercício, o valor deverá corresponder ao total da despesa empenhada.

6 As linhas representam áreas de atuação e não correspondem exatamente às subfunções da Função Educação. As despesas classificadas nas demais subfunções típicas e nas subfunções atípicas deverão ser rateadas para essas áreas de atuação.

7 Valor inscrito em RPNP sem disponibilidade de caixa, que não deve ser considerado na apuração dos indicadores e limites

8 Controle da execução de restos a pagar considerados no cumprimento do limite mínimo dos exercícios anteriores..

  
**JOAO BARBOSA DE SOUZA SOBRINHO**  
 Prefeito  
 Mat.53054

  
**CELSO LUIS LESSA**  
 Secretário da Fazenda  
 Portaria nº123

  
**BARTOLOMEU PINTO DA SILVA**  
 Contador(a)  
 CRC-041320/O-7

  
**ALDIR JOEL RESMINI**  
 Controlador Interno

**PREFEITURA MUNICIPAL DE BARREIRAS**  
**RELATÓRIO RESUMIDO DA EXECUÇÃO ORÇAMENTÁRIA**  
**DEMONSTRATIVO DAS RECEITAS E DESPESAS COM AÇÕES E SERVIÇOS PÚBLICOS DE SAÚDE**  
**ORÇAMENTOS FISCAL E DA SEGURIDADE SOCIAL**  
**JANEIRO A DEZEMBRO 2024 / BIMESTRE NOVEMBRO - DEZEMBRO**

RREO - ANEXO 12 (LC 141/2012, art. 35)

R\$ 1,00

RECEITAS RESULTANTES DE IMPOSTOS E TRANSFERÊNCIAS CONSTITUCIONAIS LEGAIS	PREVISÃO INICIAL	PREVISÃO ATUALIZADA (a)	RECEITAS REALIZADAS	
			Até o Bimestre (b)	% (b/a) x 100
<b>RECEITA DE IMPOSTOS(I)</b>	127.971.700,00	127.971.700,00	164.973.162,67	128,91
Receita Resultante do Imposto Predial e Territorial Urbano - IPTU	12.812.000,00	12.812.000,00	17.841.116,13	139,25
Receita Resultante do Imposto sobre Transmissão Inter Vivos - ITBI	14.287.000,00	14.287.000,00	33.604.485,42	235,21
Receita Resultante do Imposto sobre Serviços de Qualquer Natureza - ISS	63.466.300,00	63.466.300,00	68.589.343,89	108,07
Receita Resultante do Imposto sobre a Renda e Proventos de Qualquer Natureza Retido na Fonte - IRRF	37.406.400,00	37.406.400,00	44.938.237,23	120,14
<b>RECEITA DE TRANSFERÊNCIAS CONSTITUCIONAIS E LEGAIS (II)</b>	381.334.290,00	381.334.290,00	410.240.812,44	107,58
Cota-Parte FPM	173.000.000,00	173.000.000,00	177.746.350,63	102,74
Cota-Parte ITR	6.252.460,00	6.252.460,00	9.248.680,03	147,92
Cota-Parte IPVA	26.816.000,00	26.816.000,00	30.711.616,37	115,39
Cota-Parte ICMS	174.665.830,00	174.665.830,00	191.179.535,01	109,45
Cota-Parte IPI-Exportação	800.000,00	800.000,00	1.354.630,40	169,33
Outras Transferências ou Compensações Financeiras Provenientes de Impostos e Transferências Constitucionais	0,00	0,00	0,00	0,00
<b>TOTAL DAS RECEITAS RESULTANTES DE IMPOSTOS E TRANSFERÊNCIAS CONSTITUCIONAIS E LEG.</b>	<b>509.305.990,00</b>	<b>509.305.990,00</b>	<b>575.213.975,11</b>	<b>112,94</b>

DESPESAS COM AÇÕES E SERVIÇOS PÚBLICOS DE SAÚDE (ASPS) - POR SUBFUNÇÃO E CATEGORIA	DOTAÇÃO INICIAL	DOTAÇÃO ATUALIZADA (c)	DESPESAS EMPENHADAS		DESPESAS LIQUIDADAS		DESPESAS PAGAS		Inscritas em Restos a Pagar (g)
			Até o Bimestre (d)	% (d/c) x 100	Até o Bimestre (e)	% (e/c) x 100	Até o Bimestre (f)	% (f/c) x 100	
<b>ATENÇÃO BÁSICA (IV)</b>	29.486.199,00	29.608.727,04	29.254.940,63	198,30	29.254.940,63	188,31	28.484.853,95	195,70	0,00
Despesas Correntes	28.569.584,00	29.565.078,25	29.211.508,94	98,80	29.211.508,94	98,80	28.441.422,28	96,20	0,00
Despesas de Capital	916.615,00	43.648,79	43.431,69	99,50	43.431,69	99,50	43.431,69	99,50	0,00
<b>ASSISTÊNCIA HOSPITALAR E AMBULATORIAL (V)</b>	46.715.105,00	55.375.895,11	55.075.202,82	198,82	55.067.222,82	188,76	52.751.801,87	192,18	7.980,00
Despesas Correntes	45.303.348,00	41.745.496,13	41.537.448,94	99,50	41.537.448,94	99,50	39.430.307,59	94,45	0,00
Despesas de Capital	1.411.759,00	13.630.398,98	13.537.753,88	99,32	13.529.773,88	99,26	13.321.494,28	97,73	7.980,00
<b>SUORTE PROFILÁTICO E TERAPÊUTICO (VI)</b>	1.481.089,00	2.078.161,22	1.878.233,45	90,38	1.878.233,45	90,38	1.687.797,49	81,22	0,00
Despesas Correntes	1.395.815,00	2.078.157,22	1.878.233,45	90,38	1.878.233,45	90,38	1.687.797,49	81,22	0,00
Despesas de Capital	85.274,00	4,00	0,00	0,00	0,00	0,00	0,00	0,00	0,00
<b>VIGILÂNCIA SANITÁRIA (VII)</b>	1.363.782,00	1.074.454,87	917.995,77	185,03	917.995,77	185,03	877.904,83	181,30	0,00
Despesas Correntes	1.351.621,00	1.072.563,67	916.111,99	85,41	916.111,99	85,41	876.021,05	81,68	0,00
Despesas de Capital	12.161,00	1.891,00	1.883,78	99,62	1.883,78	99,62	1.883,78	99,62	0,00
<b>VIGILÂNCIA EPIDEMIOLÓGICA (VIII)</b>	10.997.036,00	8.403.603,33	8.359.616,58	195,36	8.359.616,58	195,36	8.128.201,16	192,60	0,00
Despesas Correntes	9.864.912,00	8.400.859,33	8.356.995,18	99,48	8.356.995,18	99,48	8.125.579,76	96,72	0,00
Despesas de Capital	1.132.124,00	2.734,00	2.621,40	95,88	2.621,40	95,88	2.621,40	95,88	0,00
<b>ALIMENTAÇÃO E NUTRIÇÃO (IX)</b>	681.271,00	149.489,88	140.841,34	94,68	140.841,34	94,68	138.932,34	93,53	0,00
Despesas Correntes	262.682,00	148.542,00	140.841,34	94,68	140.841,34	94,68	138.932,34	93,53	0,00
Despesas de Capital	418.589,00	947,88	0,00	0,00	0,00	0,00	0,00	0,00	0,00
<b>OUTRAS SUBFUNÇÕES (X)</b>	12.876.358,00	15.955.618,82	15.816.014,96	197,20	15.816.014,96	197,20	15.022.358,22	132,67	0,00
Despesas Correntes	12.764.458,00	15.700.817,82	15.566.165,34	99,14	15.566.165,34	99,14	14.926.545,86	95,07	0,00
Despesas de Capital	111.900,00	254.801,00	249.849,62	98,06	249.849,62	98,06	95.812,56	37,60	0,00
<b>TOTAL (XI) = (IV + V + VI + VII + VIII + IX + X)</b>	<b>103.600.840,00</b>	<b>112.645.949,87</b>	<b>111.442.645,55</b>	<b>98,93</b>	<b>111.434.665,55</b>	<b>98,92</b>	<b>107.091.849,86</b>	<b>95,06</b>	<b>7.980,00</b>

APURAÇÃO DO CUMPRIMENTO DO LIMITE MÍNIMO PARA APLICAÇÃO EM ASPS	DESPESAS EMPENHADAS	DESPESAS LIQUIDADAS	DESPESAS PAGAS
	(d)	(e)	(f)
Total das Despesas com ASPS (XII) = (XI)	111.442.645,55	111.434.665,55	107.091.849,86
(-) Restos a Pagar Não Processados Inscritos Indevidamente no Exercício sem Disponibilidade Financeira (XIII)	0,00	0,00	0,00
(-) Despesas Custeadas com Recursos Vinculados à Parcela do Percentual Mínimo que não foi Aplicada em Exercícios Anteriores (XIV)	0,00	0,00	0,00
(-) Despesas Custeadas com Disponibilidade de Caixa Vinculada aos Restos a Pagar Cancelados (XV)	0,00	0,00	0,00
<b>(=) VALOR APLICADO EM ASPS (XVI) = (XII - XIII - XIV - XV)</b>	<b>111.442.645,55</b>	<b>111.434.665,55</b>	<b>107.091.849,86</b>
Despesa Mínima a ser Aplicada em ASPS (XVII)=(III) x 15%(LC 141/2012)		86.282.096,27	
Despesa Mínima a ser Aplicada em ASPS (XVIII)=(III) x %(Lei Orgânica Municipal)		0,00	
Diferença entre o Valor Aplicado e a Despesa Mínima a ser Aplicada (XIX)=(XVI(d ou e) - XVII)	25.160.549,28	25.152.569,28	20.809.753,59
Limite não Cumprido (XIV)=(XVIII)	0,00	0,00	0,00
<b>PERCENTUAL DA RECEITA DE IMPOSTOS E TRANSFERÊNCIAS CONSTITUCIONAIS E LEGAIS APLICADO EM AS</b>	<b>19,37</b>	<b>19,37</b>	<b>18,61</b>

CONTROLE DO VALOR REFERENTE AO PERCENTUAL MÍNIMO NÃO CUMPRIDO EM EXERCÍCIOS ANTERIORES PARA FINS DE APLICAÇÃO DOS RECURSOS VINCULADOS CONFORME ARTIGOS 25 E 26 DA LC141/2012	LIMITE NÃO CUMPRIDO				Saldo Final (não aplicado) (I)=(h-i ou j)
	Saldo Inicial (no exercício atual) (h)	Despesas Custeadas no Exercício de Referência		Saldo Final (não aplicado) (I)=(h-i ou j)	
		Empenhadas (i)	Liquidadas (j)		
Diferença de limite não cumprido em 2024	0,00	0,00	0,00	0,00	0,00
Diferença de limite não cumprido em 2023	0,00	0,00	0,00	0,00	0,00
Diferença de limite não cumprido em Exercícios Anteriores	0,00	0,00	0,00	0,00	0,00
<b>TOTAL DA DIFERENÇA DE LIMITE NÃO CUMPRIDO EM EXERCÍCIOS ANTERIORES (XX)</b>	<b>0,00</b>	<b>0,00</b>	<b>0,00</b>	<b>0,00</b>	<b>0,00</b>

**EXECUÇÃO DE RESTOS A PAGAR**

<b>EXERCÍCIO DO EMPENHO</b>	Valor Mínimo para aplicação em ASFS (m)	Valor aplicado em ASFS no exercício (n)	Valor aplicado além do limite mínimo (o)=(m-n), se <0, então (o)=0	Total inscrito em RP no exercício (p)	RPNP inscritos indevidamente no Exercício sem Disponibilidade Financeira (q)=(XIII d)	Valor inscrito em RP considerado no Limite (r)=(p-(o+q)) se <0, então (r)=(0)	Total de RP pagos (s)	Total de RP a pagar (t)	Total de RP cancelados ou prescritos (u)	Diferença entre o valor aplicado além do limite e o total de RP cancelados (v)=(o + q - u)
Empenhos de 2024	86.282.096,27	107.091.849,86	0,00	336.157.260,09	0,00	0,00	2.526.166,22	3.631.093,87	0,00	0,00
Empenhos de 2023	5.490.735,39	0,00	5.490.735,39	24.874.792,21	0,00	0,00	3.666.408,28	1.208.383,93	290.180,12	5.200.555,27
Empenhos de 2022	4.656.323,06	109.989.105,68	0,00	8.086.219,22	0,00	0,00	8.065.855,60	20.363,62	8.106,01	-8.106,01
Empenhos de 2021	50.051.215,58	63.367.089,13	0,00	4.124.260,81	0,00	0,00	4.020.494,06	103.766,75	103.766,75	-103.766,75
Empenhos de 2020 e anteriores	110.017.621,09	0,00	10.017.621,09	2.154.521,26	0,00	0,00	1.956.171,43	198.349,83	15.236,28	110.002.384,81
<b>TOTAL DOS RESTOS A PAGAR CANCELADOS OU PRESCRITOS ATÉ O FINAL DO EXERCÍCIO ATUAL QUE AFETARAM O CUMPRIMENTO DO LIMITE (XXI)</b>										<b>0,00</b>
<b>TOTAL DOS RESTOS A PAGAR CANCELADOS OU PRESCRITOS ATÉ O FINAL DO EXERCÍCIO ANTERIOR QUE AFETARAM O CUMPRIMENTO DO LIMITE (XXII)</b>										<b>0,00</b>
<b>TOTAL DOS RESTOS A PAGAR CANCELADOS OU PRESCRITOS NO EXERCÍCIO ANTERIOR QUE AFETARAM O CUMPRIMENTO DO LIMITE (XXIII)=(XXI - XXII)</b>										<b>0,00</b>


<b>CONTROLE DOS RESTOS A PAGAR CANCELADOS OU PRESCRITOS PARA FINS DE APLICAÇÃO DA DISPONIBILIDADE DE CAIXA CONFORME ARTIGO 24, § 1º e 2º DA LC 141/2012</b>	<b>RESTOS A PAGAR CANCELADOS OU PRESCRITOS</b>				
	Saldo Inicial (w)	Despesas custeadas no exercício de referência (j)			Saldo Final (Não Aplicado) (aa)=9w-(x+uy)
		Empenhadas (x)	Liquidadas (y)	Pagas (z)	
Restos a pagar cancelados ou prescritos em 2024 a serem compensados (XXIV)	0,00	0,00	0,00	0,00	0,00
Restos a pagar cancelados ou prescritos em 2023 a serem compensados (XXV)	0,00	0,00	0,00	0,00	0,00
Restos a pagar cancelados ou prescritos em exercícios anteriores a serem compensados (XXVI)	0,00	0,00	0,00	0,00	0,00
<b>TOTAL DE RESTOS A PAGAR CANCELADOS OU PRESCRITOS A COMPENSAR (XXVII)</b>	<b>0,00</b>	<b>0,00</b>	<b>0,00</b>	<b>0,00</b>	<b>0,00</b>

<b>RECEITAS ADICIONAIS PARA O FINANCIAMENTO DA SAÚDE NÃO COMPUTADAS NO CÁLCULO DO MÍNIMO</b>	PREVISÃO INICIAL	PREVISÃO ATUALIZADA (a)	RECEITAS REALIZADAS	
			Até o Bimestre (b)	% (b/a) x 100
RECEITAS DE TRANSFERÊNCIAS PARA A SAÚDE (XXVIII)	103.264.500,00	103.264.500,00	134.242.829,11	130,00
Proveniente da União	99.142.630,00	99.142.630,00	130.714.890,70	131,85
Proveniente dos Estados	4.121.870,00	4.121.870,00	3.527.938,41	85,59
Proveniente de outros Municípios	0,00	0,00	0,00	0,00
RECEITA DE OPERAÇÕES DE CRÉDITO INTERNAS E EXTERNAS VINCULADAS A SAÚDE (XXIX)	0,00	0,00	0,00	0,00
OUTRAS RECEITAS (XXX)	0,00	0,00	0,00	0,00
<b>TOTAL DE RECEITAS ADICIONAIS PARA FINANCIAMENTO DA SAÚDE (XXXI) = (XXVIII + XXIX + XXX)</b>	<b>103.264.500,00</b>	<b>103.264.500,00</b>	<b>134.242.829,11</b>	<b>130,00</b>

**DESPESAS COM SAÚDE NÃO COMPUTADAS NO CÁLCULO DO MÍNIMO**


<b>DESPESAS COM SAÚDE POR SUBFUNÇÕES E CATEGORIA ECONÔMICA NÃO COMPUTADAS NO CÁLCULO DO MÍNIMO</b>	DOTAÇÃO INICIAL	DOTAÇÃO ATUALIZADA (c)	DESPESAS EMPENHADAS		DESPESAS LIQUIDADAS		DESPESAS PAGAS		Inscritas em Restos a Pagar não Processados (g)
			Até o Bimestre (d)	% (d/c) x 100	Até o Bimestre (e)	% (e/c) x 100	Até o Bimestre (f)	% (f/c) x 100	
<b>ATENÇÃO BÁSICA (XXXII)</b>	<b>30.598.093,00</b>	<b>43.157.046,50</b>	<b>42.844.997,33</b>	<b>199,20</b>	<b>42.844.997,33</b>	<b>199,20</b>	<b>41.984.879,10</b>	<b>197,17</b>	<b>0,00</b>
Despesas Correntes	29.520.593,00	42.497.833,57	42.186.222,40	99,27	42.186.222,40	99,27	41.326.104,17	97,24	0,00
Despesas de Capital	1.077.500,00	659.212,93	658.774,93	99,93	658.774,93	99,93	658.774,93	99,93	0,00
<b>ASSISTÊNCIA HOSPITALAR E AMBULATORIAL (XXXIII)</b>	<b>72.831.449,00</b>	<b>99.734.698,26</b>	<b>99.073.795,77</b>	<b>198,16</b>	<b>99.073.795,77</b>	<b>198,16</b>	<b>95.793.935,47</b>	<b>194,27</b>	<b>0,00</b>
Despesas Correntes	62.965.685,00	84.294.409,87	83.832.575,54	99,45	83.832.575,54	99,45	80.552.715,24	95,56	0,00
Despesas de Capital	9.865.764,00	15.440.288,59	15.241.220,23	98,71	15.241.220,23	98,71	15.241.220,23	98,71	0,00
<b>SUPORTE PROFILÁTICO E TERAPÊUTICO (XXXIV)</b>	<b>1.416.520,00</b>	<b>1.560.851,30</b>	<b>1.501.693,43</b>	<b>96,21</b>	<b>1.501.693,43</b>	<b>96,21</b>	<b>1.391.081,35</b>	<b>89,12</b>	<b>0,00</b>
Despesas Correntes	1.416.520,00	1.560.851,30	1.501.693,43	96,21	1.501.693,43	96,21	1.391.081,35	89,12	0,00
Despesas de Capital	0,00	0,00	0,00	0,00	0,00	0,00	0,00	0,00	0,00
<b>VIGILÂNCIA SANITÁRIA (XXXV)</b>	<b>68.518,00</b>	<b>371.756,00</b>	<b>343.931,56</b>	<b>92,52</b>	<b>343.931,56</b>	<b>92,52</b>	<b>343.931,56</b>	<b>92,52</b>	<b>0,00</b>
Despesas Correntes	68.518,00	371.756,00	343.931,56	92,52	343.931,56	92,52	343.931,56	92,52	0,00
Despesas de Capital	0,00	0,00	0,00	0,00	0,00	0,00	0,00	0,00	0,00
<b>VIGILÂNCIA EPIDEMIOLÓGICA (XXXVI)</b>	<b>2.477.180,00</b>	<b>2.928.930,79</b>	<b>2.372.965,04</b>	<b>81,02</b>	<b>2.372.965,04</b>	<b>81,02</b>	<b>2.323.316,61</b>	<b>79,32</b>	<b>0,00</b>
Despesas Correntes	2.452.180,00	2.928.920,79	2.372.965,04	81,02	2.372.965,04	81,02	2.323.316,61	79,32	0,00
Despesas de Capital	25.000,00	10,00	0,00	0,00	0,00	0,00	0,00	0,00	0,00
<b>ALIMENTAÇÃO E NUTRIÇÃO (XXXVII)</b>	<b>80.000,00</b>	<b>242.336,32</b>	<b>221.937,10</b>	<b>91,58</b>	<b>221.937,10</b>	<b>91,58</b>	<b>221.937,10</b>	<b>91,58</b>	<b>0,00</b>
Despesas Correntes	80.000,00	5,00	0,00	0,00	0,00	0,00	0,00	0,00	0,00
Despesas de Capital	0,00	242.331,32	221.937,10	91,58	221.937,10	91,58	221.937,10	91,58	0,00
<b>OUTRAS SUBFUNÇÕES (XXXVIII)</b>	<b>5.775.151,00</b>	<b>3.108.253,93</b>	<b>2.880.643,89</b>	<b>93,28</b>	<b>2.880.643,89</b>	<b>93,28</b>	<b>2.875.916,81</b>	<b>93,12</b>	<b>0,00</b>
Despesas Correntes	5.775.151,00	3.088.253,93	2.880.643,89	93,28	2.880.643,89	93,28	2.875.916,81	93,12	0,00
Despesas de Capital	0,00	20.000,00	0,00	0,00	0,00	0,00	0,00	0,00	0,00
<b>TOTAL (XXXIX) = (XXXII + XXXIII + XXXIV + XXXV + XXXVI + XXXVII + XXXVIII)</b>	<b>113.246.911,00</b>	<b>51.103.873,10</b>	<b>149.239.964,12</b>	<b>98,77</b>	<b>149.239.964,12</b>	<b>98,76</b>	<b>144.934.998,00</b>	<b>95,91</b>	<b>0,00</b>

<b>DESPESAS TOTAIS COM SAÚDE EXECUTADAS COM RECURSOS PRÓPRIOS E COM RECURSOS TRANSFERIDOS DE OUTROS</b>	DOTAÇÃO INICIAL	DOTAÇÃO ATUALIZADA (c)	DESPESAS EMPENHADAS		DESPESAS LIQUIDADAS		DESPESAS PAGAS		Inscritas em Restos a Pagar não Processados (g)
			Até o Bimestre (d)	% (d/c) x 100	Até o Bimestre (e)	% (e/c) x 100	Até o Bimestre (f)	% (f/c) x 100	
ATENÇÃO BÁSICA (XL) = (IV + XXXII)	60.084.292,00	72.765.773,54	72.099.937,96	99,08	72.099.937,96	99,08	70.469.733,05	96,84	0,00
ASSISTÊNCIA HOSPITALAR E AMBULATORIAL (XLI) = (V + XXXIII)	119.546.554,00	155.110.593,37	154.148.998,59	99,38	154.141.018,59	99,37	148.545.737,34	95,76	7.980,00
SUPORTE PROFILÁTICO E TERAPÊUTICO (XLII) = (VI + XXXIV)	2.897.809,00	3.639.012,52	3.379.926,88	92,88	3.379.926,88	92,88	3.078.876,84	84,60	0,00
VIGILÂNCIA SANITÁRIA (XLIII) = (VII + XXXV)	1.432.300,00	1.446.210,67	1.261.927,33	87,26	1.261.927,33	87,26	1.221.836,39	84,48	0,00
VIGILÂNCIA EPIDEMIOLÓGICA (XLIV) = (VIII + XXXVI)	13.474.216,00	11.332.534,12	10.732.581,62	94,71	10.732.581,62	94,70	10.451.517,77	92,22	0,00
ALIMENTAÇÃO E NUTRIÇÃO (XLV) = (IX + XXXVII)	761.271,00	391.826,00	362.578,44	92,54	362.578,44	92,53	360.869,44	92,09	0,00
OUTRAS SUBFUNÇÕES (XLVI) = (X + XXXVIII)	18.651.509,00	19.063.872,75	18.696.658,85	98,07	18.696.658,85	98,07	17.898.275,03	93,88	0,00
<b>TOTAL DAS DESPESAS COM SAÚDE (XLVII) = (XI + XXXIX)</b>	<b>216.847.751,00</b>	<b>263.749.822,97</b>	<b>260.682.609,67</b>	<b>98,84</b>	<b>260.674.629,67</b>	<b>98,83</b>	<b>252.026.847,86</b>	<b>95,55</b>	<b>7.980,00</b>




---

**JOÃO BARBOSA DE SOUZA SOBRINHO**  
Prefeito  
Mat.53054



---

**CELSO LUIS LESSA**  
Secretário da Fazenda  
Portaria nº123



---

**BARTOLOMEU PINTO DA SILVA**  
Contador(a)  
CRC-041320/O-7



---

**ALDIR JOEL RESMINI**  
Controlador Interno

**PREFEITURA MUNICIPAL DE BARREIRAS**  
**RELATÓRIO RESUMIDO DA EXECUÇÃO ORÇAMENTÁRIA**  
**DEMONSTRATIVO DAS PARCERIAS PÚBLICO - PRIVADAS**  
**ORÇAMENTOS FISCAL E DA SEGURIDADE SOCIAL**  
**JANEIRO A DEZEMBRO DE 2024 / BIMESTRE NOVEMBRO - DEZEMBRO**

RREO - Anexo 13 (Lei nº 11.079, de 30.12.2004, arts. 22, 25 e 28)


Em reais

IMPACTOS DAS CONTRATAÇÕES DE PPP	SALDO TOTAL EM 31 DE DEZEMBRO DO EXERCÍCIO ANTERIOR	SALDO FINAL (acumulado até o bimestre)
<b>TOTAL DE ATIVOS</b>	<b>0,00</b>	<b>0,00</b>
Ativos Constituídos pela SPE	0,00	0,00
<b>TOTAL DE PASSIVOS</b>	<b>0,00</b>	<b>0,00</b>
Obrigações decorrentes de Ativos Constituídos pela SPE	0,00	0,00
Provisões de PPP	0,00	0,00
Outros passivos	0,00	0,00
<b>ATOS POTENCIAIS PASSIVOS</b>	<b>0,00</b>	<b>0,00</b>
Obrigações contratuais	0,00	0,00
Riscos não Provisionados	0,00	0,00
Garantias Concedidas	0,00	0,00
Outros Passivos Contingentes	0,00	0,00


DESPESAS DE PPP	EXERCÍCIO ANTERIOR	EXERCÍCIO CORRENTE	2025	2026	2027	2028	2029	2030	2031	2032	2033
DO ENTE FEDERADO, EXCETO ESTATAIS NÃO DEPENDENTES (I)=(I.1+I.2)	0,00	0,00	0,00	0,00	0,00	0,00	0,00	0,00	0,00	0,00	0,00
Contratadas (I.1)	0,00	0,00	0,00	0,00	0,00	0,00	0,00	0,00	0,00	0,00	0,00
A contratar (I.2)	0,00	0,00	0,00	0,00	0,00	0,00	0,00	0,00	0,00	0,00	0,00
DAS ESTATAIS NÃO-DEPENDENTES (II)=(II.1 + II.2)	0,00	0,00	0,00	0,00	0,00	0,00	0,00	0,00	0,00	0,00	0,00
Contratadas (II.1)	0,00	0,00	0,00	0,00	0,00	0,00	0,00	0,00	0,00	0,00	0,00
A contratar (II.2)	0,00	0,00	0,00	0,00	0,00	0,00	0,00	0,00	0,00	0,00	0,00
<b>TOTAL DAS DESPESAS DE PPP (III) = (I + II)</b>	<b>0,00</b>	<b>0,00</b>	<b>0,00</b>	<b>0,00</b>	<b>0,00</b>	<b>0,00</b>	<b>0,00</b>	<b>0,00</b>	<b>0,00</b>	<b>0,00</b>	<b>0,00</b>
RECEITA CORRENTE LÍQUIDA (RCL) (IV)	0,00	0,00	0,00	0,00	0,00	0,00	0,00	0,00	0,00	0,00	0,00
<b>TOTAL DAS DESP. CONSIDERADAS PARA O LIMITE (I)</b>	<b>0,00</b>	<b>0,00</b>	<b>0,00</b>	<b>0,00</b>	<b>0,00</b>	<b>0,00</b>	<b>0,00</b>	<b>0,00</b>	<b>0,00</b>	<b>0,00</b>	<b>0,00</b>
<b>TOTAL DAS DESP. CONSIDERADAS PARA O LIMITE / RCL (V) = (I / IV)</b>	<b>0,00</b>	<b>0,00</b>	<b>0,00</b>	<b>0,00</b>	<b>0,00</b>	<b>0,00</b>	<b>0,00</b>	<b>0,00</b>	<b>0,00</b>	<b>0,00</b>	<b>0,00</b>

FONTE: Sistema de Contabilidade Pública, Unidade Responsável: PREFEITURA MUNICIPAL DE BARREIRAS


Nota:




JOÃO BARBOSA DE SOUZA SOBRINHO  
 Prefeito  
 Mat.53054



CELSO LUIS LESSA  
 Secretário da Fazenda  
 Portaria nº123



ALDIR JOEL RESMINI  
 Controlador Interno



BARTOLOMEU PINTO DA SILVA  
 Contador(a)  
 CRC-041320/O-7


**PREFEITURA MUNICIPAL DE BARREIRAS**  
**DEMONSTRATIVO SIMPLIFICADO DO RELATÓRIO RESUMIDO DA EXECUÇÃO ORÇAMENTÁRIA**  
**ORÇAMENTOS FISCAL E DA SEGURIDADE SOCIAL**  
**JANEIRO A DEZEMBRO DE 2024 / BIMESTRE NOVEMBRO - DEZEMBRO**

LRF, Art. 48 - Anexo 14

R\$ 1,00


BALANÇO ORÇAMENTÁRIO		Até o Bimestre		
<b>RECEITAS</b>				
Previsão Inicial				805.036.571,00
Previsão Atualizada				805.036.571,00
Receitas Realizadas				934.393.284,99
Déficit Orçamentário				0,00
Saldos de Exercícios Anteriores (Utilizados para Créditos Adicionais)				0,00
<b>DESPESAS</b>				
Dotação Inicial				805.036.571,00
Créditos Adicionais				0,00
Dotação Atualizada				943.608.272,25
Despesas Empenhadas				928.154.402,75
Despesas Liquidadas				927.817.539,02
Despesas Pagas				908.142.035,95
Superávit Orçamentário				6.575.745,97
<b>DESPESAS POR FUNÇÃO/SUBFUNÇÃO</b>		<b>Até o Bimestre</b>		
Despesas Empenhadas				928.154.402,75
Despesas Liquidadas				927.817.539,02
<b>RECEITA CORRENTE LÍQUIDA - RCL</b>		<b>Até o Bimestre</b>		
Receita Corrente Líquida				918.418.391,18
Receita Corrente Líquida Ajustada para Cálculo dos Limites de Endividamento				918.218.391,18
Receita Corrente Líquida Ajustada para Cálculo dos Limites de Despesa com Pessoal				905.899.927,18
<b>RECEITAS E DESPESAS DO REGIME PRÓPRIO DE PREVIDÊNCIA DOS SERVIDORES E DO SISTEMA DE PROTEÇÃO SOCIAL DOS MILITARES</b>		<b>Até o Bimestre</b>		
<b>Fundo em Capitalização (PLANO PREVIDENCIÁRIO)</b>				
Receitas Previdenciárias Realizadas				0,00
Despesas Previdenciárias Empenhadas				0,00
Despesas Previdenciárias Liquidadas				0,00
Despesas Previdenciárias Pagas				0,00
Resultado Previdenciário				0,00
<b>Fundo em Repartição (PLANO FINANCEIRO)</b>				
Receitas Previdenciárias Realizadas				0,00
Despesas Previdenciárias Empenhadas				0,00
Despesas Previdenciárias Liquidadas				0,00
Despesas Previdenciárias Pagas				0,00
Resultado Previdenciário				0,00
<b>Sistema de Proteção Social dos Militares - Inativos e Pensionistas</b>				
Receitas Realizadas				0,00
Despesas Empenhadas				0,00
Despesas Liquidadas				0,00
Despesas Pagas				0,00
Resultado Associado às Pensões e aos Inativos Militares				0,00
<b>RESULTADOS PRIMÁRIO E NOMINAL</b>		<b>Meta Fixada no AMF da LDO (a)</b>	<b>Resultado Apurado Até o Bimestre (b)</b>	<b>% em Relação à Meta (b/a)</b>
RESULTADO PRIMÁRIO (SEM RPPS) - Acima da Linha		3.777.414,00	57.105.057,19	1.511,75
RESULTADO NOMINAL (SEM RPPS) - Abaixo da Linha		1.275.085,26	181.347.710,74	14.222,40
<b>RESTOS A PAGAR POR PODER E MINISTÉRIO PÚBLICO</b>		<b>Inscrição</b>	<b>Cancelamento Até o Bimestre</b>	<b>Pagamento Até o Bimestre</b>
<b>RESTOS A PAGAR PROCESSADOS</b>				<b>Saldo a Pagar</b>
Poder Executivo	38.037.409,52	4.030.027,84	33.944.181,88	63.199,80
Poder Legislativo	0,00	0,00	0,00	0,00
Poder Judiciário	0,00	0,00	0,00	0,00
Ministério Público	0,00	0,00	0,00	0,00
Defensoria Pública	0,00	0,00	0,00	0,00
<b>RESTOS A PAGAR NÃO PROCESSADOS</b>	<b>13.213.230,56</b>	<b>9.192.261,22</b>	<b>4.020.969,34</b>	<b>0,00</b>
Poder Executivo	0,00	0,00	0,00	0,00
Poder Legislativo	0,00	0,00	0,00	0,00
Poder Judiciário	0,00	0,00	0,00	0,00
Ministério Público	0,00	0,00	0,00	0,00
<b>TOTAL</b>	<b>51.250.640,08</b>	<b>13.222.289,06</b>	<b>37.965.151,22</b>	<b>63.199,80</b>
<b>DESPESAS COM MANUTENÇÃO E DESENVOLVIMENTO DO ENSINO</b>		<b>Valor Apurado Até o Bimestre</b>	<b>Limites Constitucionais Anuais</b>	
			<b>% Mínima a Aplicar no Exercício</b>	<b>% Aplicado Até o Bimestre</b>
Mínimo Anual de <18% / 25%> das Receitas de Impostos em Manutenção e Desenvolvimento do Ensino	159.221.011,20	25,00		26,82
Mínimo Anual de 70% do FUNDEB na Remuneração dos Profissionais da Educação Básica	155.892.719,97	70,00		83,29
Percentual de 50% da Complementação da União ao FUNDEB (VAAT) na Educação Infantil	15.868.897,73	50,00		78,18
Mínimo de 15% da Complementação da União ao FUNDEB (VAAT) em Despesas de Capital	3.254.309,64	15,00		16,03
<b>RECEITAS DE OPERAÇÕES DE CRÉDITO E DESPESA DE CAPITAL</b>		<b>Valor Apurado Até o Bimestre</b>	<b>Saldo Não Realizado</b>	
Receitas de Operações de Crédito		10.000.000,00		10.045.000,00
Despesa de Capital Líquida		178.057.501,80		2.409.659,40
<b>PROJEÇÃO ATUARIAL DOS REGIMES DE PREVIDÊNCIA E DO SISTEMA DE PROTEÇÃO SOCIAL DOS MILITARES</b>		<b>Exercício</b>	<b>10º Exercício</b>	<b>20º Exercício</b>
				<b>35º Exercício</b>
<b>Fundo em Capitalização (Plano Previdenciário)</b>				
Receitas Previdenciárias	0,00	0,00	0,00	0,00
Despesas Previdenciárias	0,00	0,00	0,00	0,00
Resultado Previdenciário	0,00	0,00	0,00	0,00
<b>Fundo em Repartição (Plano Financeiro)</b>				
Receitas Previdenciárias	0,00	0,00	0,00	0,00
Despesas Previdenciárias	0,00	0,00	0,00	0,00
Resultado Previdenciário	0,00	0,00	0,00	0,00
<b>Pensões e Inativos Militares</b>				
Receitas de Contribuições	0,00	0,00	0,00	0,00
Despesas com Pensões e Inativos	0,00	0,00	0,00	0,00
Resultado Associado às Pensões e aos Inativos Militares	0,00	0,00	0,00	0,00
<b>RECEITA DA ALIENAÇÃO DE ATIVOS E APLICAÇÃO DOS RECURSOS</b>		<b>Valor Apurado Até o Bimestre</b>	<b>Saldo Não Realizado</b>	
Receitas da Alienação de Ativos		1.533.092,81		1.115.157,19
Aplicação dos Recursos da Alienação de Ativos		5.775,33		5,71
<b>DESPESAS COM AÇÕES E SERVIÇOS PÚBLICOS DE SAÚDE</b>		<b>Valor Apurado Até o Bimestre</b>	<b>Limite Constitucional Anual</b>	
			<b>% Mínima a Aplicar no Exercício</b>	<b>% Aplicado Até o Bimestre</b>
Despesas com Ações e Serviços Públicos de Saúde executadas com recursos de impostos	111.434.685,55	15,00		19,37
<b>DESPESAS DE CARÁTER CONTINUADO DERIVADAS DE PPP</b>		<b>Valor Apurado no Exercício Corrente</b>		
Total das Despesas Consideradas para o Limite / RCL (%)				0,00

Fonte: Sistema de Contabilidade Pública, Unidade Responsável: PREFEITURA MUNICIPAL DE BARREIRAS




---

**JOÃO BARBOSA DE SOUZA SOBRINHO**  
Prefeito  
Mat.53054




---

**CELSO LUIS LESSA**  
Secretário da Fazenda  
Portaria nº123



---

**BARTOLOMEU PINTO DA SILVA**  
Contador(a)  
CRC-041320/O-7



---

**ALDIR JOEL RESMINI**  
Controlador Interno



# PREFEITURA MUNICIPAL DE BARREIRAS

RELATÓRIO RESUMIDO DA EXECUÇÃO ORÇAMENTÁRIA  
DEMONSTRATIVO DE SENTENÇAS JUDICIAIS  
ORÇAMENTO FISCAL E DA SEGURIDADE SOCIAL

Órgão: 6 - FUNDO MUNICIPAL DE EDUCAÇÃO DE BARREIRAS

Período: 01/11/2024 a 31/12/2024

Unidade: (Todos)

Tp Emp	CodRed	Dotação Orçamentária	Proc Credor	CNPJ/CPF	Data Emp	Data Liq	Data Pag	Bruto(R\$)	Retido	Líquido
N 1583	030850	2048 319091000000	3904 TRIBUNAL REGIONAL DO TRABALHO DA 5 A REGIAO	02.839.639/0001-90	04/12/2024	04/12/2024	09/12/2024	7.432,12		7.432,12
Referente Sentença judicial do Proc. nº0000970-45.2010.5.05.0661 de transferência de valores retidos da servidora JOSIVÂNIA MARIA LEÃO, executada para garantia aos direitos trabalhistas em favor de SIRLEIDE DO NASCIMENTO FERREIRA, nos termos da decisão em anexo.										
N 1584	030850	2048 319091000000	3906 TRIBUNAL REGIONAL DO TRABALHO DA 5 A REGIAO	02.839.639/0001-90	04/12/2024	04/12/2024	09/12/2024	11.091,17		11.091,17
Referente Sentença judicial do Proc. nº0001010-17.2016.5.05.0661 de transferência de valores retidos da servidora VALDICÉLIA BRITO DO NASCIMENTO DE SOUZA, executada para garantia aos direitos trabalhistas em favor de JOÃO ROBERTO FERNANDES DOS SANTOS, nos termos da decisão em anexo.										
S 1	030950	2068 339091000000	13173 HOSPITAL CENTRAL DE BARREIRAS LTDA	07.243.265/0001-60	10/12/2024	10/12/2024	12/12/2024	31.750,00		30.416,50
Despesa em cumprimento ao ofício nº 184/2024 5º Defensoria Publica de Barreiras-BA PROCESSO Nº 8000016-96.2021.8.05.0022, para realização de procedimento cirúrgico de urgência na paciente A.M.C.B, conforme documentação anexa, NOTA FISCAL Nº 10408.										
N 2166	038888	8888 339091000000	14825 TRIBUNAL DE JUSTICA DO ESTADO DA BAHIA	13.100.722/0001-60	27/12/2024	27/12/2024	27/12/2024	7.002,39		7.002,39
Referente Honorários sucumbenciais da Sentença judicial do Proc. nº0503441-89.2016.8.05.0022 de transferência de valor para garantia ao direito em favor de MARISA BORGES DE SOUSA LIMA - CPF: 520.765.205-20										
N 2167	038888	8888 339091000000	14826 TRIBUNAL DE JUSTICA DO ESTADO DA BAHIA	13.100.722/0001-60	27/12/2024	27/12/2024	27/12/2024	3.725,73		3.725,73
Referente Honorários sucumbenciais da Sentença judicial do Proc. nº8004563-19.2020.8.05.0022 de transferência de valor para garantia ao direito em favor de JUNIOR CESAR DOS SANTOS DE SOUSA LIMA - CPF: 013.467.785-40.										
N 2168	038888	8888 339091000000	14827 TRIBUNAL DE JUSTICA DO ESTADO DA BAHIA	13.100.722/0001-60	27/12/2024	27/12/2024	27/12/2024	6.999,74		6.999,74
Referente Honorários sucumbenciais da Sentença judicial do Proc. nº8006239-02.2020.8.05.0022 de transferência de valor para garantia ao direito em favor de CLESIA DA ROCHA OLIVEIRA - CPF: 954.914.735-53.										
N 2091	038888	8888 339091000000	13482 TRIBUNAL DE JUSTICA DO ESTADO DA BAHIA	13.100.722/0001-60	07/11/2024	07/11/2024	07/11/2024	78.039,86		78.039,86
Referente Sentença judicial do Proc. nº8000563-34.2024.05.0022 de transferência de valor para garantia do seu direito de recebimento em favor de PORTO BRASIL AGRÍCOLA LTDA - CNPJ: 34.054.429/0001-83.										
N 2142	038888	8888 339091000000	13811 TRIBUNAL DE JUSTICA DO ESTADO DA BAHIA	13.100.722/0001-60	29/11/2024	29/11/2024	29/11/2024	6.297,39		348,62
Referente Sentença judicial do Proc. nº8012998-40.2024.8.05.022 de transferência de valor para garantia ao direito à saúde em favor de menor L.A.M.										
N 2090	038888	8888 339091000000	13481 TRIBUNAL DE JUSTICA DO ESTADO DA BAHIA	13.100.722/0001-60	07/11/2024	07/11/2024	07/11/2024	10.925,52		1.041,52
Referente Sentença judicial do Proc. nº0500732-86.2013.8.05.022 de transferência de valor para garantia dos seus direitos em favor de JOSÉ DIVINO PEREIRA DE LIMA - CPF: 211.930.531-53.										
N 2090	038888	8888 339091000000	13481 TRIBUNAL DE JUSTICA DO ESTADO DA BAHIA	13.100.722/0001-60	07/11/2024	07/11/2024	07/11/2024	10.925,52		9.822,57
Referente Sentença judicial do Proc. nº0500732-86.2013.8.05.022 de transferência de valor para garantia dos seus direitos em favor de JOSÉ DIVINO PEREIRA DE LIMA - CPF: 211.930.531-53.										
N 2090	038888	8888 339091000000	13481 TRIBUNAL DE JUSTICA DO ESTADO DA BAHIA	13.100.722/0001-60	07/11/2024	07/11/2024	07/11/2024	10.925,52		61,43
Referente Sentença judicial do Proc. nº0500732-86.2013.8.05.022 de transferência de valor para garantia dos seus direitos em favor de JOSÉ DIVINO PEREIRA DE LIMA - CPF: 211.930.531-53.										
N 2150	038888	8888 339091000000	14393 TRIBUNAL DE JUSTICA DO ESTADO DA BAHIA	13.100.722/0001-60	10/12/2024	10/12/2024	10/12/2024	76.035,00		76.035,00
Referente Honorários advocatícios para empresa ANA LUIZA BARRETO SOCIEDADE INDIVIDUAL DE ADVOCACIA - CNPJ: 30.276.0001/0001-24 do Processo Judicial nº0000471-86.2010.8.05 de desapropriação indireta em favor do Município de Barreiras-BA, conforme a obrigação assumida pela expropriada, qual seja a empresa SERTANEJA EMPRESA AGRO PASTORIL S.A.										
S 11	038888	8888 339091000000	13157 ELISANGELA IGIDIO NOGUEIRA	001.910.985-74	01/11/2024	01/11/2024	04/11/2024	166,67		166,67
Despesa referente a indenização a Sra. Elisangela Igidio Nogueira, conforme processo nº 906.364 9/2005 em anexo. novembro/2024.										
S 12	038888	8888 339091000000	14438 ELISANGELA IGIDIO NOGUEIRA	001.910.985-74	09/12/2024	09/12/2024	11/12/2024	166,67		166,67
Despesa referente a indenização a Sra. Elisangela Igidio Nogueira, conforme processo nº 906.364 9/2005 em anexo. Dezembro/2024.										
N 2042	038888	8888 339091000000	13459 TRIBUNAL DE JUSTICA DO ESTADO DA BAHIA	13.100.722/0001-60	17/10/2024	17/10/2024	06/11/2024	9.884,00		9.884,00
Referente Sentença Judicial do Processo nº 0501787-38.2014.8.05.0022, em favor do Sr.ª. ANGELA DE FREITAS TARDIN PINHEIRO CPF: 639.874.149-87.										
N 2043	038888	8888 339091000000	13449 TRIBUNAL DE JUSTICA DO ESTADO DA BAHIA	13.100.722/0001-60	17/10/2024	17/10/2024	06/11/2024	1.309,58		1.309,58
Referente Sentença Judicial do Processo nº 0501787-38.2014.8.05.0022, em favor do Sr.ª. CLAUDIA REJANE LIMA DA SILVA CPF: 883.461.106-34.										
N 2111	038888	8888 339091000000	13783 TRIBUNAL DE JUSTICA DO ESTADO DA BAHIA	13.100.722/0001-60	14/11/2024	14/11/2024	22/11/2024	7.730,84		7.730,84
Referente Sentença Judicial do Processo nº 0500622-82.2016.8.05.0022, em favor do Srª MICHELE MARCIA SELL CPF 031.057.395-56.										
N 2112	038888	8888 339091000000	13782 TRIBUNAL DE JUSTICA DO ESTADO DA BAHIA	13.100.722/0001-60	14/11/2024	14/11/2024	22/11/2024	9.884,00		9.884,00



# PREFEITURA MUNICIPAL DE BARREIRAS

RELATÓRIO RESUMIDO DA EXECUÇÃO ORÇAMENTÁRIA  
DEMONSTRATIVO DE SENTENÇAS JUDICIAIS  
ORÇAMENTO FISCAL E DA SEGURIDADE SOCIAL

Órgão: 1 - PREFEITURA MUNICIPAL DE BARREIRAS

Período: 01/11/2024 a 31/12/2024

Unidade: (Todos)

Tp Emp	CodRed	Dotação Orçamentária	Proc Credor	CNPJ/CPF	Data Emp	Data Liq	Data Pag	Bruto(R\$)	Retido	Líquido
N 2113	038888	8888 339091000000	13781 TRIBUNAL DE JUSTICA DO ESTADO DA BAHIA	13.100.722/0001-60	14/11/2024	14/11/2024	22/11/2024	6.390,82		6.390,82
Referente Sentença Judicial do Processo nº 0500864-05.2014.8.05.0022, em favor do Srº MICHELE MARCIA SELL CPF 031.057.395-56.										
N 2114	038888	8888 339091000000	13780 TRIBUNAL DE JUSTICA DO ESTADO DA BAHIA	13.100.722/0001-60	14/11/2024	14/11/2024	22/11/2024	9.884,00		9.884,00
Referente Sentença Judicial do Processo nº 0500622-82.2016.8.05.0022, em favor do Srº MICHELE MARCIA SELL CPF 031.057.395-56.										
N 2115	038888	8888 339091000000	13779 TRIBUNAL DE JUSTICA DO ESTADO DA BAHIA	13.100.722/0001-60	14/11/2024	14/11/2024	22/11/2024	5.086,75		5.086,75
Referente Sentença Judicial do Processo nº 0503655-80.2016.8.05.0022, em favor do Srº MICHELE MARCIA SELL CPF 031.057.395-56.										
N 2116	038888	8888 339091000000	13983 TRIBUNAL DE JUSTICA DO ESTADO DA BAHIA	13.100.722/0001-60	14/11/2024	14/11/2024	02/12/2024	5.968,32		5.968,32
Referente Sentença Judicial do Processo nº 0500758-45.2017.8.05.0022, em favor do Srº ANGELA TATHIANI RIBEIRO SOARES CPF 006.084.095-10.										
N 2089	038888	8888 339091000000	13479 TRIBUNAL DE JUSTICA DO ESTADO DA BAHIA	13.100.722/0001-60	07/11/2024	07/11/2024	07/11/2024	10.872,40		3.936,38
Referente Sentença judicial do Proc. nº 8002245-97.2019.8.05.022 de transferência de valor para garantia ao direito à saúde em favor de CLAUDIANE JOAQUINA DE LIMA - CPF: 060.128.965-06.										
N 2089	038888	8888 339091000000	13479 TRIBUNAL DE JUSTICA DO ESTADO DA BAHIA	13.100.722/0001-60	07/11/2024	07/11/2024	07/11/2024	10.872,40		988,40
Referente Sentença judicial do Proc. nº 8002245-97.2019.8.05.022 de transferência de valor para garantia ao direito à saúde em favor de CLAUDIANE JOAQUINA DE LIMA - CPF: 060.128.965-06.										
N 2099	038888	8888 339091000000	13970 TRIBUNAL DE JUSTICA DO ESTADO DA BAHIA	13.100.722/0001-60	13/11/2024	13/11/2024	02/12/2024	9.913,50		9.913,50
Referente Sentença Judicial do Processo nº 0505904-67.2017.8.05.0022, em favor do Sraº ANGELA TATHIANI RIBEIRO SOARES CPF:006.084.095-10.										
N 2100	038888	8888 339091000000	13974 TRIBUNAL DE JUSTICA DO ESTADO DA BAHIA	13.100.722/0001-60	13/11/2024	13/11/2024	02/12/2024	3.886,91		3.886,91
Referente Sentença Judicial do Processo nº 0507835-08.2017.8.05.0022, em favor do Sraº ANGELA TATHIANI RIBEIRO SOARES CPF:006.084.095-10.										
N 2101	038888	8888 339091000000	13975 TRIBUNAL DE JUSTICA DO ESTADO DA BAHIA	13.100.722/0001-60	13/11/2024	13/11/2024	02/12/2024	4.952,05		4.952,05
Referente Sentença Judicial do Processo nº 8004237-93.2019.8.05.0022, em favor do Sraº ELIANA GUEDES FERNANDES CPF:000.450.905-64.										
N 2102	038888	8888 339091000000	13976 TRIBUNAL DE JUSTICA DO ESTADO DA BAHIA	13.100.722/0001-60	13/11/2024	13/11/2024	02/12/2024	9.487,21		9.487,21
Referente Sentença Judicial do Processo nº 0502280-44.2016.8.05.0022, em favor do F NETO & FERNANDES COCIEDADE DE ADVOGADOS CNPJ 52.466.153/0001-22.										
N 2103	038888	8888 339091000000	13977 TRIBUNAL DE JUSTICA DO ESTADO DA BAHIA	13.100.722/0001-60	13/11/2024	13/11/2024	02/12/2024	2.946,50		2.946,50
Referente Sentença Judicial do Processo nº 0504659-21.2017.8.05.0022, em favor do Srº FABRICIO FERNANDES COELHO CPF:992.646.925-68.										
N 2104	038888	8888 339091000000	13999 TRIBUNAL DE JUSTICA DO ESTADO DA BAHIA	13.100.722/0001-60	13/11/2024	13/11/2024	02/12/2024	2.834,44		2.834,44
Referente Sentença Judicial do Processo nº 8009276-07.2020.8.05.0022, em favor do Sraº EDUARDO DOS SANTOS MENDES CPF:023.964.535-99.										
N 2105	038888	8888 339091000000	13978 TRIBUNAL DE JUSTICA DO ESTADO DA BAHIA	13.100.722/0001-60	13/11/2024	13/11/2024	02/12/2024	9.353,21		9.353,21
Referente Sentença Judicial do Processo nº 8001475-07.2019.8.05.0022, em favor do Sraº GEOGIA LILIAN ALENCAR DE OLIVEIRA MOUTINHO CPF: 781.179.841-72.										
N 2106	038888	8888 339091000000	14004 TRIBUNAL DE JUSTICA DO ESTADO DA BAHIA	13.100.722/0001-60	13/11/2024	13/11/2024	03/12/2024	2.834,44		2.834,44
Referente Sentença Judicial do Processo nº 8009276-37.2020.8.05.0022, em favor do Sraº LETACILA ANGELICA PRADO CPF:062.409.735-80.										
N 2107	038888	8888 339091000000	13979 TRIBUNAL DE JUSTICA DO ESTADO DA BAHIA	13.100.722/0001-60	13/11/2024	13/11/2024	02/12/2024	3.266,56		3.266,56
Referente Sentença Judicial do Processo nº 0503934-32.2017.8.05.0022, em favor do Sraº LUANA ROCHA DE JESUS CPF:394.567.838-20										
N 2108	038888	8888 339091000000	13980 TRIBUNAL DE JUSTICA DO ESTADO DA BAHIA	13.100.722/0001-60	13/11/2024	13/11/2024	02/12/2024	4.518,08		4.518,08
Referente Sentença Judicial do Processo nº 0500278-04.2016.8.05.0022, em favor do Srº MARCIA TOMAZI CPF:898.110.985-53.										
N 2109	038888	8888 339091000000	13981 TRIBUNAL DE JUSTICA DO ESTADO DA BAHIA	13.100.722/0001-60	14/11/2024	14/11/2024	02/12/2024	9.884,00		9.884,00
Referente Sentença Judicial do Processo nº 0503885-88.2017.8.05.0022, em favor do Srº MARCIO TOMAZI CPF:009.421.515-42										
N 2110	038888	8888 339091000000	13982 TRIBUNAL DE JUSTICA DO ESTADO DA BAHIA	13.100.722/0001-60	14/11/2024	14/11/2024	02/12/2024	6.665,51		6.665,51
Referente Sentença Judicial do Processo nº 8001273-30.2019.8.05.0022, em favor do Srº MARICELLE BARRETO DE SOUZA ULTRAMARE CPF:964.237.305-04.										
N 2160	038888	8888 339091000000	14797 TRIBUNAL DE JUSTICA DO ESTADO DA BAHIA	13.100.722/0001-60	27/12/2024	27/12/2024	27/12/2024	3.587,50		3.587,50
Referente Sentença judicial do Proc. nº 8002402-31.2023.8.05.022 de transferência de valor para garantia ao direito à saúde em favor de PEDRO HENRIQUE BISPO SOUZA - CPF:054.905.711-01.										
N 2141	038888	8888 339091000000	14060 TRIBUNAL DE JUSTICA DO ESTADO DA BAHIA	13.100.722/0001-60	29/11/2024	29/11/2024	03/12/2024	798,09		798,09



# PREFEITURA MUNICIPAL DE BARREIRAS

RELATÓRIO RESUMIDO DA EXECUÇÃO ORÇAMENTÁRIA  
DEMONSTRATIVO DE SENTENÇAS JUDICIAIS  
ORÇAMENTO FISCAL E DA SEGURIDADE SOCIAL

Órgão: 1 - PREFEITURA MUNICIPAL DE BARREIRAS

Período: 01/11/2024 a 31/12/2024

Unidade: (Todos)

Tp Emp	CodRed	Dotação Orçamentária	Proc Credor	CNPJ/CPF	Data Emp	Data Liq	Data Pag	Bruto(R\$)	Retido	Líquido
N 2142	038888	8888 339091000000	13911 TRIBUNAL DE JUSTICA DO ESTADO DA BAHIA	13.100.722/0001-60	29/11/2024	29/11/2024	29/11/2024	6.297,39		5.948,77
Referente Sentença judicial do Proc. n°8000733-06.2024.8.05.022 de transferência de valor para garantia ao direito à saúde em favor de menor A.D.M.S.										
N 2143	038888	8888 339091000000	13912 TRIBUNAL DE JUSTICA DO ESTADO DA BAHIA	13.100.722/0001-60	29/11/2024	29/11/2024	29/11/2024	2.340,00		2.340,00
Referente Sentença judicial do Proc. n°8012998-40.2024.8.05.022 de transferência de valor para garantia ao direito à saúde em favor de menor L.A.M.										
N 2141	038888	8888 339091000000	13910 TRIBUNAL DE JUSTICA DO ESTADO DA BAHIA	13.100.722/0001-60	29/11/2024	29/11/2024	29/11/2024	798,09		798,09
Referente Sentença judicial do Proc. n°8011483-67.2024.8.05.022 de transferência de valor para garantia ao direito à saúde em favor de menor V.D.S.R.										
N 2089	038888	8888 339091000000	13479 TRIBUNAL DE JUSTICA DO ESTADO DA BAHIA	13.100.722/0001-60	07/11/2024	07/11/2024	07/11/2024	10.872,40		5.947,62
Referente Sentença judicial do Proc. n°8002245-97.2019.8.05.022 de transferência de valor para garantia ao direito à saúde em favor de CLAUDIANE JOAQUINA DE LIMA - CPF: 060.128.965-06.										
N 2153	038888	8888 319091000000	14430 TRIBUNAL DE JUSTICA DO ESTADO DA BAHIA	13.100.722/0001-60	11/12/2024	11/12/2024	11/12/2024	15.626,07		8.213,41
Referente Sentença judicial do Proc. n°0500911-15.2016.8.05.022 de transferência de valor para garantia ao direito trabalhista em favor de RUBEM LIMA RÊGO - CPF: 001.737.415-41.										
N 2153	038888	8888 319091000000	14430 TRIBUNAL DE JUSTICA DO ESTADO DA BAHIA	13.100.722/0001-60	11/12/2024	11/12/2024	11/12/2024	15.626,07		5.512,17
Referente Sentença judicial do Proc. n°0500911-15.2016.8.05.022 de transferência de valor para garantia ao direito trabalhista em favor de RUBEM LIMA RÊGO - CPF: 001.737.415-41.										
N 2153	038888	8888 319091000000	14430 TRIBUNAL DE JUSTICA DO ESTADO DA BAHIA	13.100.722/0001-60	11/12/2024	11/12/2024	11/12/2024	15.626,07		202,40
Referente Sentença judicial do Proc. n°0500911-15.2016.8.05.022 de transferência de valor para garantia ao direito trabalhista em favor de RUBEM LIMA RÊGO - CPF: 001.737.415-41.										
N 2154	038888	8888 319091000000	14431 TRIBUNAL DE JUSTICA DO ESTADO DA BAHIA	13.100.722/0001-60	11/12/2024	11/12/2024	11/12/2024	7.429,68		7.112,33
Referente Sentença judicial do Proc. n°0504115-33.2017.8.05.022 de transferência de valor para garantia ao direito trabalhista em favor de MEYRELYS RODRIGUES DA SILVA - CPF: 014.008.295-69.										
N 2144	038888	8888 319091000000	13913 TRIBUNAL DE JUSTICA DO ESTADO DA BAHIA	13.100.722/0001-60	29/11/2024	29/11/2024	29/11/2024	9.114,00		3.166,38
Referente Sentença judicial do Proc. n°0500376-52.2017.8.05.022 de transferência de valor para garantia ao direito trabalhista em favor de MARILZA RIBEIRO FERREIRA ASSIS - CPF: 621.302.265-15.										
N 2164	038888	8888 319091000000	14813 TRIBUNAL DE JUSTICA DO ESTADO DA BAHIA	13.100.722/0001-60	27/12/2024	27/12/2024	27/12/2024	9.884,00		9.884,00
Referente Sentença judicial do Proc. n°0502768-62.2017.8.05.0022 de transferência de valor para garantia ao direito trabalhista em favor de ARNALDO REIS TRINDADE - CPF: 033.449.445-17.										
N 2165	038888	8888 319091000000	14823 TRIBUNAL DE JUSTICA DO ESTADO DA BAHIA	13.100.722/0001-60	27/12/2024	27/12/2024	27/12/2024	4.412,01		2.812,01
Referente Sentença judicial do Proc. n°0502161-15.2018.8.05.0022 de transferência de valor para garantia ao direito trabalhista em favor de IZABELA LOPES MATOS COSTA - CPF: 003.565.205-52.										
N 2117	038888	8888 319091000000	14006 TRIBUNAL REGIONAL DO TRABALHO DA 5 A REGIAO	02.839.639/0001-90	14/11/2024	14/11/2024	03/12/2024	1.046,13		1.046,13
Referente Sentença Judicial do Processo nº 0000175-63.2015.5.05.0661, em favor do Sr.ºALEXANDRE DE OLIVERIRA CPF 598.148.535-34.										
N 2118	038888	8888 319091000000	13969 TRIBUNAL REGIONAL DO TRABALHO DA 5 A REGIAO	02.839.639/0001-90	14/11/2024	14/11/2024	02/12/2024	366,14		366,14
Referente Sentença Judicial do Processo nº 0000175-63.2015.5.05.0661, em favor UNIÃO FEDERAL (AGU) CNPJ 26.994.558/0001-23.										
N 2161	038888	8888 319091000000	14798 TRIBUNAL REGIONAL DO TRABALHO DA 5 A REGIAO	02.839.639/0001-90	27/12/2024	27/12/2024	27/12/2024	1.257,18		1.257,18
Referente Sentença judicial do Proc. n°0000016-91.2013.5.05.0661 de transferência de valor para garantia ao direito trabalhista em favor de AUTA MARIA DE SA TELES DOS SANTOS - CPF: 219.821.395-87.										
N 2162	038888	8888 319091000000	14800 TRIBUNAL REGIONAL DO TRABALHO DA 5 A REGIAO	02.839.639/0001-90	27/12/2024	27/12/2024	27/12/2024	9.506,34		9.506,34
Referente Sentença judicial do Proc. n°0000074-94.2013.5.05.0661 de transferência de valor para garantia ao direito trabalhista em favor de NERIANE WANDERLEY GOMES - CPF: 004.511.055-75.										
N 2155	038888	8888 319091000000	14432 TRIBUNAL REGIONAL DO TRABALHO DA 5 A REGIAO	02.839.639/0001-90	11/12/2024	11/12/2024	11/12/2024	75.284,77		14.722,89
Referente Sentença judicial do Proc. n°0000892-46.2013.5.05.0661 de transferência de valor para garantia ao direito trabalhista em favor de JOSÉ FONSECA DO NASCIMENTO - CPF: 605.471.035-49.										
N 2155	038888	8888 319091000000	14432 TRIBUNAL REGIONAL DO TRABALHO DA 5 A REGIAO	02.839.639/0001-90	11/12/2024	11/12/2024	11/12/2024	75.284,77		60.561,88
Referente Sentença judicial do Proc. n°0000892-46.2013.5.05.0661 de transferência de valor para garantia ao direito trabalhista em favor de JOSÉ FONSECA DO NASCIMENTO - CPF: 605.471.035-49.										
N 2119	038888	8888 319091000000	13761 TRIBUNAL DE JUSTICA DO ESTADO DA BAHIA	13.100.722/0001-60	19/11/2024	19/11/2024	19/11/2024	6.894,79		6.894,79
Referente Sentença Judicial do Processo nº 0500059-59.2014.8.05.0022, em favor do Sr.º ZILMA LACERDA DE SOUSA BEZERRA.										
N 2153	038888	8888 319091000000	14430 TRIBUNAL DE JUSTICA DO ESTADO DA BAHIA	13.100.722/0001-60	11/12/2024	11/12/2024	11/12/2024	15.626,07		1.698,09
Referente Sentença judicial do Proc. n°0500911-15.2016.8.05.022 de transferência de valor para garantia ao direito trabalhista em favor de RUBEM LIMA RÊGO - CPF: 001.737.415-41.										
N 2165	038888	8888 319091000000	14823 TRIBUNAL DE JUSTICA DO ESTADO DA BAHIA	13.100.722/0001-60	27/12/2024	27/12/2024	27/12/2024	4.412,01		1.600,00



# PREFEITURA MUNICIPAL DE BARREIRAS

RELATÓRIO RESUMIDO DA EXECUÇÃO ORÇAMENTÁRIA  
DEMONSTRATIVO DE SENTENÇAS JUDICIAIS  
ORÇAMENTO FISCAL E DA SEGURIDADE SOCIAL

Órgão: 1 - PREFEITURA MUNICIPAL DE BARREIRAS

Período: 01/11/2024 a 31/12/2024

Unidade: (Todos)

Tp Emp	CodRed	Dotação Orçamentária	Proc Credor	CNPJ/CPF	Data Emp	Data Liq	Data Pag	Bruto(R\$)	Retido	Líquido		
N 2154	038888	8888 319091000000	14431 TRIBUNAL DE JUSTICA DO ESTADO DA BAHIA	13.100.722/0001-60	11/12/2024	11/12/2024	11/12/2024	7.429,68		317,35		
Referente Sentença judicial do Proc. n°0502161-15.2018.8.05.0022 de transferência de valor para garantia ao direito trabalhista em favor de IZABELA LOPES MATOS COSTA - CPF: 003.565.205-52.												
N 2144	038888	8888 319091000000	13913 TRIBUNAL DE JUSTICA DO ESTADO DA BAHIA	13.100.722/0001-80	29/11/2024	29/11/2024	29/11/2024	9.114,00		5.947,62		
Referente Sentença judicial do Proc. n°0504115-33.2017.8.05.022 de transferência de valor para garantia ao direito trabalhista em favor de MEYRELYS RODRIGUES DA SILVA - CPF: 014.008.295-69.												
N 2163	038888	8888 319091000000	14806 TRIBUNAL DE JUSTICA DO ESTADO DA BAHIA	13.100.722/0001-60	27/12/2024	27/12/2024	27/12/2024	7.396,61		7.396,61		
Referente Sentença judicial do Proc. n°0502360-08.2016.8.05.0022 de transferência de valor para garantia ao direito trabalhista em favor de SEBASTIANA OLINDA AIRES DE FRANCA DA SILVA - CPF: 564.991.755-87.												
<b>Total de Registros:</b>								<b>61</b>	<b>Total :</b>	<b>725.938,68</b>	<b>0,00</b>	<b>531.593,28</b>

JOÃO BARBOSA DE SOUZA SOBRINHO  
Prefeito  
Mat.53054

CELSO LUIS LESSA  
Secretário da Fazenda  
Portaria n°123

ALDIR JOEL RESMINI  
Controlador Interno

BARTOLOMEU PINTO DA SILVA  
Contador(a)  
CRC-041320/O-7