



**PREFEITURA MUNICIPAL DE BARREIRAS  
ESTADO DA BAHIA**

# **RELATÓRIO RESUMIDO**

## **DA**

## **EXECUÇÃO**

## **ORÇAMENTÁRIA**

## **1º BIMESTRE 2024**

**GESTOR: JOÃO BARBOSA DE SOUZA SOBRINHO**

**PREFEITURA MUNICIPAL DE BARREIRAS**  
**RELATÓRIO RESUMIDO DA EXECUÇÃO ORÇAMENTÁRIA**  
**BALANÇO ORÇAMENTÁRIO**  
**ORÇAMENTOS FISCAL E DA SEGURIDADE SOCIAL**  
**JANEIRO A FEVEREIRO 2024 / BIMESTRE JANEIRO - FEVEREIRO**

RREO - ANEXO 1 (LRF, Art 52, inciso I, alíneas "a" e "b" do inciso II e § 1º)

R\$ (1,00)

RECEITAS	PREVISÃO INICIAL	PREVISÃO ATUALIZADA (a)	RECEITAS REALIZADAS				SALDO (a-c)
			No Bimestre (b)	% (b/a)	Até o Bim (c)	% (c/a)	
<b>RECEITAS (EXCETO INTRA-ORÇAMENTÁRIAS)(I)</b>	<b>805.036.571,00</b>	<b>805.036.571,00</b>	<b>147.635.999,68</b>	<b>18,34</b>	<b>147.635.999,68</b>	<b>18,34</b>	<b>657.400.571,32</b>
<b>Receitas Correntes</b>	<b>773.790.531,00</b>	<b>773.790.531,00</b>	<b>147.449.675,03</b>	<b>19,06</b>	<b>147.449.675,03</b>	<b>19,06</b>	<b>626.340.855,97</b>
<b>Impostos, Taxas e Contribuições de Melhoria</b>	<b>140.694.700,00</b>	<b>140.694.700,00</b>	<b>24.928.993,07</b>	<b>17,72</b>	<b>24.928.993,07</b>	<b>17,72</b>	<b>115.765.706,93</b>
<b>Impostos</b>	<b>127.971.700,00</b>	<b>127.971.700,00</b>	<b>20.966.955,10</b>	<b>16,38</b>	<b>20.966.955,10</b>	<b>16,38</b>	<b>107.004.744,90</b>
<b>Taxas</b>	<b>12.723.000,00</b>	<b>12.723.000,00</b>	<b>3.962.037,97</b>	<b>31,14</b>	<b>3.962.037,97</b>	<b>31,14</b>	<b>8.760.962,03</b>
<b>Contribuições</b>	<b>10.876.000,00</b>	<b>10.876.000,00</b>	<b>2.001.919,40</b>	<b>18,41</b>	<b>2.001.919,40</b>	<b>18,41</b>	<b>8.874.080,60</b>
<b>Contribuição para o Custeio do Serviço de Iluminação P</b>	<b>10.876.000,00</b>	<b>10.876.000,00</b>	<b>2.001.919,40</b>	<b>18,41</b>	<b>2.001.919,40</b>	<b>18,41</b>	<b>8.874.080,60</b>
<b>Receita Patrimonial</b>	<b>11.654.250,00</b>	<b>11.654.250,00</b>	<b>2.050.159,13</b>	<b>17,59</b>	<b>2.050.159,13</b>	<b>17,59</b>	<b>9.604.090,87</b>
<b>Exploração do Patrimônio Imobiliário do Estado</b>	<b>5.000,00</b>	<b>5.000,00</b>	<b>137.728,84</b>	<b>2,754,58</b>	<b>137.728,84</b>	<b>2,754,58</b>	<b>(132.728,84)</b>
<b>Valores Mobiliários</b>	<b>3.849.250,00</b>	<b>3.849.250,00</b>	<b>885.031,99</b>	<b>22,99</b>	<b>885.031,99</b>	<b>22,99</b>	<b>2.964.218,01</b>
<b>Demais Receitas Patrimoniais</b>	<b>7.800.000,00</b>	<b>7.800.000,00</b>	<b>1.027.398,30</b>	<b>13,17</b>	<b>1.027.398,30</b>	<b>13,17</b>	<b>6.772.601,70</b>
<b>Transferências Correntes</b>	<b>608.927.581,00</b>	<b>608.927.581,00</b>	<b>117.961.077,24</b>	<b>19,37</b>	<b>117.961.077,24</b>	<b>19,37</b>	<b>490.966.503,76</b>
<b>Transferências da União e de suas Entidades</b>	<b>321.764.498,00</b>	<b>321.764.498,00</b>	<b>64.459.153,80</b>	<b>20,03</b>	<b>64.459.153,80</b>	<b>20,03</b>	<b>257.305.344,20</b>
<b>Transferências dos Estados e do Distrito Federal e de si</b>	<b>167.329.283,00</b>	<b>167.329.283,00</b>	<b>31.148.012,41</b>	<b>18,61</b>	<b>31.148.012,41</b>	<b>18,61</b>	<b>136.181.270,59</b>
<b>Transferências de Instituições Privadas</b>	<b>265.800,00</b>	<b>265.800,00</b>	<b>0,00</b>	<b>0,00</b>	<b>0,00</b>	<b>0,00</b>	<b>265.800,00</b>
<b>Transferências de Outras Instituições Públicas</b>	<b>119.568.000,00</b>	<b>119.568.000,00</b>	<b>22.353.911,03</b>	<b>18,70</b>	<b>22.353.911,03</b>	<b>18,70</b>	<b>97.214.088,97</b>
<b>Outras Receitas Correntes</b>	<b>1.638.000,00</b>	<b>1.638.000,00</b>	<b>507.526,19</b>	<b>30,98</b>	<b>507.526,19</b>	<b>30,98</b>	<b>1.130.473,81</b>
<b>Multas Administrativas, Contratuais e Judiciais</b>	<b>1.136.000,00</b>	<b>1.136.000,00</b>	<b>402.549,07</b>	<b>35,44</b>	<b>402.549,07</b>	<b>35,44</b>	<b>733.450,93</b>
<b>Indenizações, Restituições e Ressarcimentos</b>	<b>502.000,00</b>	<b>502.000,00</b>	<b>104.977,12</b>	<b>20,91</b>	<b>104.977,12</b>	<b>20,91</b>	<b>397.022,88</b>
<b>Receitas de Capital</b>	<b>31.246.040,00</b>	<b>31.246.040,00</b>	<b>186.324,65</b>	<b>0,60</b>	<b>186.324,65</b>	<b>0,60</b>	<b>31.059.715,35</b>
<b>Operações de Crédito</b>	<b>20.045.000,00</b>	<b>20.045.000,00</b>	<b>0,00</b>	<b>0,00</b>	<b>0,00</b>	<b>0,00</b>	<b>20.045.000,00</b>
<b>Operações de Crédito - Mercado Interno</b>	<b>20.045.000,00</b>	<b>20.045.000,00</b>	<b>0,00</b>	<b>0,00</b>	<b>0,00</b>	<b>0,00</b>	<b>20.045.000,00</b>
<b>Alienação de Bens</b>	<b>2.648.250,00</b>	<b>2.648.250,00</b>	<b>5.480,39</b>	<b>0,21</b>	<b>5.480,39</b>	<b>0,21</b>	<b>2.642.769,61</b>
<b>Alienação de Bens Imóveis</b>	<b>2.648.250,00</b>	<b>2.648.250,00</b>	<b>5.480,39</b>	<b>0,21</b>	<b>5.480,39</b>	<b>0,21</b>	<b>2.642.769,61</b>
<b>Transferências de Capital</b>	<b>8.552.790,00</b>	<b>8.552.790,00</b>	<b>180.844,26</b>	<b>2,11</b>	<b>180.844,26</b>	<b>2,11</b>	<b>8.371.945,74</b>
<b>Transferências da União e de suas Entidades</b>	<b>8.346.860,00</b>	<b>8.346.860,00</b>	<b>180.844,26</b>	<b>2,17</b>	<b>180.844,26</b>	<b>2,17</b>	<b>8.166.015,74</b>
<b>Transferências dos Estados e do Distrito Federal e de si</b>	<b>205.930,00</b>	<b>205.930,00</b>	<b>0,00</b>	<b>0,00</b>	<b>0,00</b>	<b>0,00</b>	<b>205.930,00</b>
<b>RECEITAS (INTRA-ORÇAMENTÁRIAS) (II)</b>	<b>0,00</b>	<b>0,00</b>	<b>0,00</b>	<b>0,00</b>	<b>0,00</b>	<b>0,00</b>	<b>0,00</b>
<b>SUB TOTAL DAS RECEITAS (III) (I + II)</b>	<b>805.036.571,00</b>	<b>805.036.571,00</b>	<b>147.635.999,68</b>	<b>18,34</b>	<b>147.635.999,68</b>	<b>18,34</b>	<b>657.400.571,32</b>
<b>OPERAÇÃO DE CRÉDITO / REFINANCIAMENTO (IV)</b>	<b>0,00</b>	<b>0,00</b>	<b>0,00</b>	<b>0,00</b>	<b>0,00</b>	<b>0,00</b>	<b>0,00</b>
<b>Operação de Créditos Internas</b>	<b>0,00</b>	<b>0,00</b>	<b>0,00</b>	<b>0,00</b>	<b>0,00</b>	<b>0,00</b>	<b>0,00</b>
<b>Mobiliária</b>	<b>0,00</b>	<b>0,00</b>	<b>0,00</b>	<b>0,00</b>	<b>0,00</b>	<b>0,00</b>	<b>0,00</b>
<b>Contratual</b>	<b>0,00</b>	<b>0,00</b>	<b>0,00</b>	<b>0,00</b>	<b>0,00</b>	<b>0,00</b>	<b>0,00</b>
<b>Operação de Créditos Externas</b>	<b>0,00</b>	<b>0,00</b>	<b>0,00</b>	<b>0,00</b>	<b>0,00</b>	<b>0,00</b>	<b>0,00</b>
<b>Mobiliária</b>	<b>0,00</b>	<b>0,00</b>	<b>0,00</b>	<b>0,00</b>	<b>0,00</b>	<b>0,00</b>	<b>0,00</b>
<b>Contratual</b>	<b>0,00</b>	<b>0,00</b>	<b>0,00</b>	<b>0,00</b>	<b>0,00</b>	<b>0,00</b>	<b>0,00</b>
<b>TOTAL DAS RECEITAS (V) = (III + IV)</b>	<b>805.036.571,00</b>	<b>805.036.571,00</b>	<b>147.635.999,68</b>	<b>18,34</b>	<b>147.635.999,68</b>	<b>18,34</b>	<b>657.400.571,32</b>
<b>DÉFICIT (VI)</b>	<b>-</b>	<b>-</b>	<b>-</b>	<b>-</b>	<b>0,00</b>	<b>-</b>	<b>-</b>
<b>TOTAL COM DÉFICIT (VII) = (V + VI)</b>	<b>805.036.571,00</b>	<b>805.036.571,00</b>	<b>147.635.999,68</b>	<b>18,34</b>	<b>147.635.999,68</b>	<b>18,34</b>	<b>657.400.571,32</b>
<b>SALDOS DE EXERCÍCIOS ANTERIORES</b>	<b>-</b>	<b>-</b>	<b>-</b>	<b>-</b>	<b>-</b>	<b>-</b>	<b>-</b>
<b>Recursos Arrecadados em Exercícios Anteriores - RPPS</b>	<b>-</b>	<b>-</b>	<b>-</b>	<b>-</b>	<b>-</b>	<b>-</b>	<b>-</b>
<b>Superávit Financeiro Utilizado para Créditos Adicionais</b>	<b>-</b>	<b>-</b>	<b>-</b>	<b>-</b>	<b>-</b>	<b>-</b>	<b>-</b>


**PREFEITURA MUNICIPAL DE BARREIRAS**  
**RELATÓRIO RESUMIDO DA EXECUÇÃO ORÇAMENTÁRIA**  
**BALANÇO ORÇAMENTÁRIO**  
**ORÇAMENTOS FISCAL E DA SEGURIDADE SOCIAL**  
**JANEIRO A FEVEREIRO 2024 / BIMESTRE JANEIRO - FEVEREIRO**

DESPESAS	DOTAÇÃO INICIAL (d)	DOTAÇÃO ATUALIZADA (e)	DESPESAS EMPENHADAS		SALDO (g) = (e-f)	DESPESAS LIQUIDADAS		SALDO (i) = (e-h)	DESPESAS PAGAS ATÉ O BIMESTRE (j)	INSCRITAS EM RESTOS A PAGAR NÃO PROCESSADOS <sup>2</sup> (k)
			No Bimestre	Até o Bimestre (f)		No Bimestre	Até Bimestre (h)			
DESPESAS (EXCETO INTRA-ORÇAMENTÁRIAS) (VII)	805.036.571,00	805.439.571,00	459.140.497,74	459.140.497,74	346.299.073,26	103.414.962,04	103.414.962,04	702.024.608,96	93.253.928,16	0,00
DESPESAS CORRENTES	638.496.955,50	639.382.586,62	404.036.620,46	404.036.620,46	235.345.966,16	82.292.553,58	82.292.553,58	557.090.033,04	72.607.591,23	0,00
DESPESAS DE PESSOAL E ENCARGOS	371.703.588,00	371.910.800,00	309.050.845,40	309.050.845,40	62.859.954,60	53.986.857,08	53.986.857,08	317.923.942,92	53.937.822,00	0,00
JUROS E ENCARGOS DA DÍVIDA	1.067.877,00	1.067.877,00	0,00	0,00	1.067.877,00	0,00	0,00	1.067.877,00	0,00	0,00
OUTRAS DESPESAS CORRENTES	265.725.490,50	266.403.909,62	94.985.775,06	94.985.775,06	171.418.134,56	28.305.696,50	28.305.696,50	238.098.213,12	18.669.769,23	0,00
DESPESAS DE CAPITAL	162.539.615,50	162.056.984,38	55.103.877,28	55.103.877,28	106.953.107,10	21.122.408,46	21.122.408,46	140.934.575,92	20.646.336,93	0,00
INVESTIMENTOS	80.266.851,50	79.784.220,38	21.020.652,76	21.020.652,76	58.763.567,62	6.264.566,02	6.264.566,02	73.519.654,36	5.788.494,49	0,00
INVERSÕES FINANCEIRAS	11.761.757,00	11.761.757,00	210.000,00	210.000,00	11.551.757,00	0,00	0,00	11.761.757,00	0,00	0,00
AMORTIZAÇÃO DA DÍVIDA	70.511.007,00	70.511.007,00	33.873.224,52	33.873.224,52	36.637.782,48	14.857.842,44	14.857.842,44	55.653.164,56	14.857.842,44	0,00
RESERVA DE CONTINGÊNCIA	4.000.000,00	4.000.000,00	0,00	0,00	4.000.000,00	0,00	0,00	4.000.000,00	0,00	0,00
DESPESAS (INTRA-ORÇAMENTÁRIAS) (IX)	0,00	0,00	0,00	0,00	0,00	0,00	0,00	0,00	0,00	0,00
<b>SUB TOTAL DAS DESPESAS (X) (VII + IX)</b>	<b>805.036.571,00</b>	<b>805.439.571,00</b>	<b>459.140.497,74</b>	<b>459.140.497,74</b>	<b>346.299.073,26</b>	<b>103.414.962,04</b>	<b>103.414.962,04</b>	<b>702.024.608,96</b>	<b>93.253.928,16</b>	<b>0,00</b>
<b>AMORTIZAÇÃO DA DÍVIDA / REFINANCIAMENT</b>	<b>0,00</b>	<b>0,00</b>	<b>0,00</b>	<b>0,00</b>	<b>0,00</b>	<b>0,00</b>	<b>0,00</b>	<b>0,00</b>	<b>0,00</b>	<b>0,00</b>
Amortização da Dívida Interna	0,00	0,00	0,00	0,00	0,00	0,00	0,00	0,00	0,00	0,00
Dívida Mobiliária	0,00	0,00	0,00	0,00	0,00	0,00	0,00	0,00	0,00	0,00
Outras Dívidas	0,00	0,00	0,00	0,00	0,00	0,00	0,00	0,00	0,00	0,00
Amortização da Dívida Externa	0,00	0,00	0,00	0,00	0,00	0,00	0,00	0,00	0,00	0,00
Dívida Mobiliária	0,00	0,00	0,00	0,00	0,00	0,00	0,00	0,00	0,00	0,00
Outras Dívidas	0,00	0,00	0,00	0,00	0,00	0,00	0,00	0,00	0,00	0,00
<b>TOTAL DAS DESPESAS (XII) = (X + XI)</b>	<b>805.036.571,00</b>	<b>805.439.571,00</b>	<b>459.140.497,74</b>	<b>459.140.497,74</b>	<b>346.299.073,26</b>	<b>103.414.962,04</b>	<b>103.414.962,04</b>	<b>702.024.608,96</b>	<b>93.253.928,16</b>	<b>0,00</b>
<b>SUPERÁVIT (XIII)</b>	<b>-</b>	<b>-</b>	<b>-</b>	<b>-</b>	<b>-</b>	<b>-</b>	<b>44.221.037,64</b>	<b>-</b>	<b>-</b>	<b>-</b>
<b>TOTAL COM SUPERÁVIT (XIV) = (XII + XIII)</b>	<b>805.036.571,00</b>	<b>805.439.571,00</b>	<b>459.140.497,74</b>	<b>459.140.497,74</b>	<b>-</b>	<b>103.414.962,04</b>	<b>147.635.999,68</b>	<b>-</b>	<b>93.253.928,16</b>	<b>0,00</b>
RESERVA DO RPPS	-	-	-	-	-	-	-	-	-	-


FONTE: Sistema de Contabilidade Pública, Unidade Responsável: PREFEITURA MUNICIPAL DE BARREIRAS



JOÃO BARBOSA DE SOUZA SOBRINHO  
 Prefeito  
 Mat.53054



CELSO LUIS LESSA  
 Secretário da Fazenda  
 Portaria n°123



ALDIR JOEL RESMINI  
 Controlador Interno



BARTOLOMEU PINTO DA SILVA  
 Contador(a)  
 CRC-041320/O-7

**PREFEITURA MUNICIPAL DE BARREIRAS**  
**RELATÓRIO RESUMIDO DA EXECUÇÃO ORÇAMENTÁRIA**  
**DEMONSTRATIVO DA EXECUÇÃO DAS DESPESAS POR FUNÇÃO/SUBFUNÇÃO**  
**ORÇAMENTOS FISCAL E DA SEGURIDADE SOCIAL**  
**JANEIRO A FEVEREIRO 2024 / BIMESTRE JANEIRO - FEVEREIRO**

RREO - Anexo 2 (LRF, Art 52, Inciso II, Alínea "c")

R\$ 1,00

FUNÇÃO / SUBFUNÇÃO	DOTAÇÃO INICIAL	DOTAÇÃO ATUALIZADA (a)	Despesas Empenhadas			SALDO (c) = (a - b)	Despesas Liquidadas			SALDO (e) = (a - d)	INSCRITAS EM RESTOS A PAGAR NÃO PROCESSADOS (f)
			No Bimestre	Até o Bimestre (b)	% (b/total b)		No Bimestre	Até Bimestre (d)	% (d/total d)		
DESPESAS (EXCETO INTRA-ORÇAMENTÁRIAS) (1)	805.036.571,00	805.439.571,00	459.140.497,74	459.140.497,74	100,00 %	346.299.073,26	103.414.962,04	103.414.962,04	100,00 %	702.024.608,96	0,00
LEGISLATIVA	24.878.400,00	24.878.400,00	20.644.514,80	20.644.514,80	4,50 %	4.233.885,20	3.612.779,10	3.612.779,10	3,49 %	21.265.620,90	0,00
Ação Legislativa	24.822.400,00	24.822.400,00	20.644.514,80	20.644.514,80	4,50 %	4.177.885,20	3.612.779,10	3.612.779,10	3,49 %	21.209.620,90	0,00
Formação de Recursos Humanos	56.000,00	56.000,00	0,00	0,00	0,00 %	56.000,00	0,00	0,00	0,00 %	56.000,00	0,00
JUDICIÁRIA	5.674.717,00	5.674.717,00	4.993.939,60	4.993.939,60	1,09 %	680.777,40	854.550,41	854.550,41	0,83 %	4.820.166,59	0,00
DEFESA DO INTERESSE PÚBLICO NO PROCESSO JUDICIAL	5.635.602,00	5.635.602,00	4.993.939,60	4.993.939,60	1,09 %	641.662,40	854.550,41	854.550,41	0,83 %	4.781.051,59	0,00
REPRESENTAÇÃO JUDICIAL E EXTRAJUDICIAL	39.115,00	39.115,00	0,00	0,00	0,00 %	39.115,00	0,00	0,00	0,00 %	39.115,00	0,00
ADMINISTRAÇÃO	52.244.934,00	52.144.934,00	39.664.490,12	39.664.490,12	8,64 %	12.480.443,88	5.670.390,08	5.670.390,08	5,48 %	46.474.543,92	0,00
PLANEJAMENTO E ORÇAMENTO	1.419.289,00	1.419.289,00	1.244.827,78	1.244.827,78	0,27 %	174.461,22	182.791,58	182.791,58	0,18 %	1.236.497,42	0,00
Administração Geral	25.484.869,00	25.384.869,00	15.454.602,73	15.454.602,73	3,37 %	9.930.266,27	2.533.235,02	2.533.235,02	2,45 %	22.851.633,98	0,00
Administração Financeira	19.055.439,00	19.055.439,00	17.926.007,15	17.926.007,15	3,90 %	1.129.431,85	2.750.741,46	2.750.741,46	2,66 %	16.304.697,54	0,00
Controle Interno	1.406.136,00	1.406.136,00	1.129.000,50	1.129.000,50	0,25 %	277.135,50	163.375,23	163.375,23	0,16 %	1.242.760,77	0,00
Tecnologia da Informação	506.373,00	506.373,00	15.793,96	15.793,96	0,00 %	490.579,04	9.596,79	9.596,79	0,01 %	496.776,21	0,00
Ordenamento Territorial	3.890.365,00	3.890.365,00	3.771.108,00	3.771.108,00	0,82 %	119.257,00	0,00	0,00	0,00 %	3.890.365,00	0,00
Formação de Recursos Humanos	258.733,00	258.733,00	16.200,00	16.200,00	0,00 %	242.533,00	16.200,00	16.200,00	0,02 %	242.533,00	0,00
COMUNICACAO SOCIAL	223.730,00	223.730,00	106.950,00	106.950,00	0,02 %	116.780,00	14.450,00	14.450,00	0,01 %	209.280,00	0,00
SEGURANÇA PÚBLICA	13.949.884,00	13.853.339,29	12.694.080,00	12.694.080,00	2,76 %	1.159.259,29	1.995.544,47	1.995.544,47	1,93 %	11.857.794,82	0,00
Administração Geral	784.262,00	671.717,29	44.500,00	44.500,00	0,01 %	627.217,29	12.989,60	12.989,60	0,01 %	658.727,69	0,00
POLICIAMENTO	13.075.454,00	13.091.454,00	12.649.580,00	12.649.580,00	2,76 %	441.874,00	1.982.554,87	1.982.554,87	1,92 %	11.108.899,13	0,00
DEFESA CIVIL	90.168,00	90.168,00	0,00	0,00	0,00 %	90.168,00	0,00	0,00	0,00 %	90.168,00	0,00
ASSISTÊNCIA SOCIAL	16.652.888,00	16.652.888,00	7.908.153,23	7.908.153,23	1,72 %	8.744.734,77	1.629.041,27	1.629.041,27	1,58 %	15.023.846,73	0,00
Administração Geral	7.491.778,00	7.491.778,00	5.176.948,86	5.176.948,86	1,13 %	2.314.829,14	787.143,88	787.143,88	0,76 %	6.704.634,12	0,00
Formação de Recursos Humanos	44.491,00	44.491,00	0,00	0,00	0,00 %	44.491,00	0,00	0,00	0,00 %	44.491,00	0,00
Assistência a Criança e ao Adolescente	1.308.229,00	1.308.229,00	367.420,00	367.420,00	0,08 %	940.809,00	143.877,02	143.877,02	0,14 %	1.164.351,98	0,00
Assistência Comunitária	7.761.739,00	7.761.739,00	2.330.929,37	2.330.929,37	0,51 %	5.430.809,63	693.032,52	693.032,52	0,67 %	7.068.706,48	0,00
DIREITOS INDIVIDUAIS, COLETIVOS E DIFUSOS	46.651,00	46.651,00	32.855,00	32.855,00	0,01 %	13.796,00	4.987,85	4.987,85	0,00 %	41.663,15	0,00
SAÚDE	218.305.218,00	218.305.218,00	107.250.248,71	107.250.248,71	23,36 %	111.054.969,29	31.771.204,12	31.771.204,12	30,72 %	186.534.013,88	0,00
Administração Geral	17.649.504,00	18.199.504,00	9.651.299,10	9.651.299,10	2,10 %	8.548.204,90	2.601.685,73	2.601.685,73	2,52 %	15.597.818,27	0,00
Formação de Recursos Humanos	51.238,00	51.238,00	2.000,00	2.000,00	0,00 %	49.238,00	0,00	0,00	0,00 %	51.238,00	0,00
Atenção Básica	60.084.292,00	59.985.785,78	31.942.809,91	31.942.809,91	6,96 %	28.042.975,87	9.034.553,61	9.034.553,61	8,74 %	50.951.232,17	0,00
ASSISTÊNCIA HOSPITALAR E AMBULATORIAL	121.004.021,00	120.852.527,22	56.969.902,51	56.969.902,51	12,41 %	63.882.624,71	17.957.315,17	17.957.315,17	17,36 %	102.895.212,05	0,00
SUPPORTO PROFILATICO E TERAPEUTICO	2.897.609,00	2.897.609,00	1.630.100,61	1.630.100,61	0,36 %	1.267.508,39	500.351,32	500.351,32	0,48 %	2.397.257,68	0,00
Vigilância Sanitária	1.432.300,00	1.432.300,00	712.039,37	712.039,37	0,16 %	720.260,63	185.589,02	185.589,02	0,18 %	1.246.710,98	0,00
Vigilância Epidemiológica	13.474.216,00	13.174.216,00	5.811.909,36	5.811.909,36	1,27 %	7.362.306,64	1.393.570,17	1.393.570,17	1,35 %	11.780.645,83	0,00
Alimentação e Nutrição	761.271,00	761.271,00	123.500,00	123.500,00	0,03 %	637.771,00	28.969,06	28.969,06	0,03 %	732.301,94	0,00
PROTEÇÃO E BENEFÍCIOS AO TRABALHADOR	950.767,00	950.767,00	406.687,85	406.687,85	0,09 %	544.079,15	69.170,04	69.170,04	0,07 %	881.596,96	0,00

**PREFEITURA MUNICIPAL DE BARREIRAS**  
**RELATÓRIO RESUMIDO DA EXECUÇÃO ORÇAMENTÁRIA**  
**DEMONSTRATIVO DA EXECUÇÃO DAS DESPESAS POR FUNÇÃO/SUBFUNÇÃO**  
**ORÇAMENTOS FISCAL E DA SEGURIDADE SOCIAL**  
**JANEIRO A FEVEREIRO DE 2024 / BIMESTRE JANEIRO - FEVEREIRO**

RREO - Anexo 2 (LRF, Art 52, Inciso II, Alínea "c")

R\$ 1,00

FUNÇÃO/ SUBFUNÇÃO	DOTAÇÃO INICIAL	DOTAÇÃO ATUALIZADA (a)	Despesas Empenhadas			SALDO (c) = (a - b)	Despesas Liquidadas			SALDO (e) = (a - d)	INSCRITAS EM RESTOS A PAGAR NÃO PROCESSADOS (f)
			No Bimestre	Até o Bimestre (b)	% (b/total b)		No Bimestre	Até Bimestre (d)	% (d/total d)		
TRABALHO	29.239,00	29.239,00	0,00	0,00	0,00 %	29.239,00	0,00	0,00	0,00 %	29.239,00	0,00
Fomento ao Trabalho	29.239,00	29.239,00	0,00	0,00	0,00 %	29.239,00	0,00	0,00	0,00 %	29.239,00	0,00
EDUCAÇÃO	246.545.586,50	246.545.586,50	172.221.971,89	172.221.971,89	37,51 %	74.323.614,81	26.077.083,30	26.077.083,30	25,22 %	220.468.503,20	0,00
Administração Geral	14.863.950,00	14.863.950,00	9.109.282,15	9.109.282,15	1,98 %	5.754.667,85	1.515.538,47	1.515.538,47	1,47 %	13.348.411,53	0,00
Tecnologia da Informação	137.573,00	137.573,00	12.000,00	12.000,00	0,00 %	125.573,00	0,00	0,00	0,00 %	137.573,00	0,00
Formação de Recursos Humanos	55.540,00	55.540,00	16.100,00	16.100,00	0,00 %	39.440,00	6.950,00	6.950,00	0,01 %	48.590,00	0,00
Alimentação e Nutrição	19.808.137,00	19.808.137,00	1.205.329,93	1.205.329,93	0,26 %	18.602.807,07	0,00	0,00	0,00 %	19.808.137,00	0,00
Ensino Fundamental	170.752.505,50	170.752.505,50	140.544.531,38	140.544.531,38	30,61 %	30.207.974,12	20.547.652,40	20.547.652,40	19,87 %	150.204.853,10	0,00
ENSINO MÉDIO	101.216,00	101.216,00	0,00	0,00	0,00 %	101.216,00	0,00	0,00	0,00 %	101.216,00	0,00
ENSINO SUPERIOR	60.380,00	60.380,00	0,00	0,00	0,00 %	60.380,00	0,00	0,00	0,00 %	60.380,00	0,00
Educação Infantil	39.281.328,00	39.281.328,00	21.027.228,43	21.027.228,43	4,58 %	18.254.099,57	4.004.277,03	4.004.277,03	3,87 %	35.277.050,97	0,00
Educação Especial	85.558,00	85.558,00	2.000,00	2.000,00	0,00 %	83.558,00	0,00	0,00	0,00 %	85.558,00	0,00
TRANSPORTE RODOVIÁRIO	1.399.399,00	1.399.399,00	305.500,00	305.500,00	0,07 %	1.093.899,00	2.665,40	2.665,40	0,00 %	1.396.733,60	0,00
CULTURA	17.982.985,00	18.385.985,00	6.850.416,46	6.850.416,46	1,49 %	11.535.568,54	2.887.652,89	2.887.652,89	2,79 %	15.498.332,11	0,00
Patrimônio Histórico, Artístico e Arqueológico	3.488.533,00	3.488.533,00	0,00	0,00	0,00 %	3.488.533,00	0,00	0,00	0,00 %	3.488.533,00	0,00
Difusão Cultural	14.494.452,00	14.897.452,00	6.850.416,46	6.850.416,46	1,49 %	8.047.035,54	2.887.652,89	2.887.652,89	2,79 %	12.009.799,11	0,00
DIREITOS E CIDADANIA	548.699,00	548.699,00	31.888,00	31.888,00	0,01 %	516.811,00	3.918,88	3.918,88	0,00 %	544.780,12	0,00
Custódia e reintegração Social	62.488,00	62.488,00	1.000,00	1.000,00	0,00 %	61.488,00	0,00	0,00	0,00 %	62.488,00	0,00
DIREITOS INDIVIDUAIS, COLETIVOS E DIFUSOS	486.211,00	486.211,00	30.888,00	30.888,00	0,01 %	455.323,00	3.918,88	3.918,88	0,00 %	482.292,12	0,00
URBANISMO	80.604.515,00	80.511.515,00	30.297.082,75	30.297.082,75	6,60 %	50.214.432,25	8.697.251,91	8.697.251,91	8,41 %	71.814.263,09	0,00
Administração Geral	28.577.205,00	28.584.205,00	15.080.175,10	15.080.175,10	3,28 %	11.504.029,90	2.978.993,39	2.978.993,39	2,88 %	23.605.211,61	0,00
Infra-estrutura Urbana	21.471.546,00	21.371.546,00	3.830.382,56	3.830.382,56	0,83 %	17.541.163,44	2.797.018,06	2.797.018,06	2,70 %	18.574.527,94	0,00
Serviços Urbanos	30.337.038,00	30.337.038,00	10.303.929,09	10.303.929,09	2,24 %	20.033.108,91	2.439.703,01	2.439.703,01	2,36 %	27.897.334,99	0,00
SANEAMENTO BÁSICO RURAL	2.218.726,00	2.218.726,00	1.082.596,00	1.082.596,00	0,24 %	1.136.130,00	481.537,45	481.537,45	0,47 %	1.737.188,55	0,00
HABITAÇÃO	424.470,00	424.470,00	500,00	500,00	0,00 %	423.970,00	146,50	146,50	0,00 %	424.323,50	0,00
Administração Geral	264.354,00	264.354,00	500,00	500,00	0,00 %	263.854,00	146,50	146,50	0,00 %	264.207,50	0,00
habitação Urbana	160.116,00	160.116,00	0,00	0,00	0,00 %	160.116,00	0,00	0,00	0,00 %	160.116,00	0,00
SANEAMENTO	180.086,00	180.086,00	0,00	0,00	0,00 %	180.086,00	0,00	0,00	0,00 %	180.086,00	0,00
SANEAMENTO BASICO URBANO	180.086,00	180.086,00	0,00	0,00	0,00 %	180.086,00	0,00	0,00	0,00 %	180.086,00	0,00
GESTÃO AMBIENTAL	8.242.022,00	8.242.932,82	4.127.139,19	4.127.139,19	0,90 %	4.115.793,63	517.944,18	517.944,18	0,50 %	7.724.988,64	0,00
Administração Geral	4.233.878,00	4.801.964,65	4.078.539,19	4.078.539,19	0,89 %	723.425,46	517.944,18	517.944,18	0,50 %	4.284.020,47	0,00
SANEAMENTO BÁSICO RURAL	71.193,00	71.193,00	0,00	0,00	0,00 %	71.193,00	0,00	0,00	0,00 %	71.193,00	0,00
SANEAMENTO BASICO URBANO	2.060.242,00	1.893.066,17	48.000,00	48.000,00	0,01 %	1.845.066,17	0,00	0,00	0,00 %	1.893.066,17	0,00
Preservação e Conservação Ambiental	681.296,00	681.296,00	600,00	600,00	0,00 %	680.696,00	0,00	0,00	0,00 %	681.296,00	0,00
CONTROLE AMBIENTAL	444.379,00	444.379,00	0,00	0,00	0,00 %	444.379,00	0,00	0,00	0,00 %	444.379,00	0,00
RECUPERAÇÃO DE ÁREAS DEGRADADAS	751.034,00	351.034,00	0,00	0,00	0,00 %	351.034,00	0,00	0,00	0,00 %	351.034,00	0,00

**PREFEITURA MUNICIPAL DE BARREIRAS**  
**RELATÓRIO RESUMIDO DA EXECUÇÃO ORÇAMENTÁRIA**  
**DEMONSTRATIVO DA EXECUÇÃO DAS DESPESAS POR FUNÇÃO/SUBFUNÇÃO**  
**ORÇAMENTOS FISCAL E DA SEGURIDADE SOCIAL**  
**JANEIRO A FEVEREIRO DE 2024 / BIMESTRE JANEIRO - FEVEREIRO**

RREO - Anexo 2 (LRF, Art 52, Inciso II, Alínea "c")

R\$ 1,00

FUNÇÃO/ SUBFUNÇÃO	DOTAÇÃO INICIAL	DOTAÇÃO ATUALIZADA (a)	Despesas Empenhadas			SALDO (c) = (a - b)	Despesas Liquidadas			SALDO (e) = (a - d)	INSCRITAS EM RESTOS A PAGAR NÃO PROCESSADOS (f)
			No Bimestre	Até o Bimestre (b)	% (b/total b)		No Bimestre	Até Bimestre (d)	% (d/total d)		
AGRICULTURA	7.833.460,00	7.833.460,00	3.775.738,27	3.775.738,27	0,82 %	4.057.721,73	731.797,26	731.797,26	0,71 %	7.101.662,74	0,00
Administração Geral	4.019.662,00	4.019.662,00	3.681.966,72	3.681.966,72	0,80 %	337.695,28	664.778,29	664.778,29	0,64 %	3.354.883,71	0,00
Tecnologia da Informação	157.392,00	157.392,00	0,00	0,00	0,00 %	157.392,00	0,00	0,00	0,00 %	157.392,00	0,00
Formação de Recursos Humanos	51.399,00	51.399,00	0,00	0,00	0,00 %	51.399,00	0,00	0,00	0,00 %	51.399,00	0,00
Assistência Comunitária	46.609,00	46.609,00	0,00	0,00	0,00 %	46.609,00	0,00	0,00	0,00 %	46.609,00	0,00
HABITAÇÃO RURAL	246.866,00	246.866,00	0,00	0,00	0,00 %	246.866,00	0,00	0,00	0,00 %	246.866,00	0,00
ABASTECIMENTO	1.827.546,00	1.827.546,00	84.604,25	84.604,25	0,02 %	1.742.941,75	64.607,00	64.607,00	0,06 %	1.762.939,00	0,00
Promoção da Produção Agropecuária	1.199.172,00	1.199.172,00	9.167,30	9.167,30	0,00 %	1.190.004,70	2.411,97	2.411,97	0,00 %	1.196.760,03	0,00
Promoção Comercial	284.814,00	284.814,00	0,00	0,00	0,00 %	284.814,00	0,00	0,00	0,00 %	284.814,00	0,00
Comercio e Serviços	2.955.570,00	2.955.570,00	399.387,00	399.387,00	0,09 %	2.556.183,00	63.079,67	63.079,67	0,06 %	2.892.490,33	0,00
Administração Geral	650.383,00	650.383,00	393.887,00	393.887,00	0,09 %	256.496,00	63.079,67	63.079,67	0,06 %	587.303,33	0,00
Formação de Recursos Humanos	18.070,00	18.070,00	0,00	0,00	0,00 %	18.070,00	0,00	0,00	0,00 %	18.070,00	0,00
Promoção Comercial	1.990.288,00	1.990.288,00	3.000,00	3.000,00	0,00 %	1.987.288,00	0,00	0,00	0,00 %	1.990.288,00	0,00
TURISMO	296.829,00	296.829,00	2.500,00	2.500,00	0,00 %	294.329,00	0,00	0,00	0,00 %	296.829,00	0,00
Energia	15.503.427,00	15.595.516,18	3.613.128,87	3.613.128,87	0,79 %	11.982.387,31	978.966,23	978.966,23	0,95 %	14.616.549,95	0,00
CONSEVAÇÃO DE ENERGIA	10.821.412,00	10.913.501,18	3.503.128,87	3.503.128,87	0,78 %	7.410.372,31	978.966,23	978.966,23	0,95 %	9.934.534,95	0,00
Energia Elétrica	4.682.015,00	4.682.015,00	110.000,00	110.000,00	0,02 %	4.572.015,00	0,00	0,00	0,00 %	4.682.015,00	0,00
TRANSPORTE	2.124.321,00	2.320.865,71	434.144,71	434.144,71	0,09 %	1.886.721,00	244.044,71	244.044,71	0,24 %	2.076.821,00	0,00
Administração Geral	418.262,00	418.262,00	57.600,00	57.600,00	0,01 %	360.662,00	0,00	0,00	0,00 %	418.262,00	0,00
TRANSPORTES COLETIVOS URBANOS	134.150,00	118.150,00	0,00	0,00	0,00 %	118.150,00	0,00	0,00	0,00 %	118.150,00	0,00
TRANSPORTE RODOVIÁRIO	1.455.322,00	1.667.866,71	376.544,71	376.544,71	0,08 %	1.291.322,00	244.044,71	244.044,71	0,24 %	1.423.822,00	0,00
TRANSPORTES ESPECIAIS	116.587,00	116.587,00	0,00	0,00	0,00 %	116.587,00	0,00	0,00	0,00 %	116.587,00	0,00
DESPORTO E LAZER	5.670.008,00	5.670.008,00	2.710.727,37	2.710.727,37	0,59 %	2.959.280,63	863.389,82	863.389,82	0,83 %	4.806.618,18	0,00
Desporto Comunitário	2.765.684,00	2.765.684,00	1.849.727,37	1.849.727,37	0,40 %	915.956,63	863.389,82	863.389,82	0,83 %	1.902.294,18	0,00
Lazer	2.904.324,00	2.904.324,00	861.000,00	861.000,00	0,19 %	2.043.324,00	0,00	0,00	0,00 %	2.904.324,00	0,00
ENCARGOS ESPECIAIS	80.686.141,50	80.686.141,50	41.522.946,77	41.522.946,77	9,04 %	39.163.194,73	16.816.177,24	16.816.177,24	16,26 %	63.869.964,26	0,00
SERVICO DA DIVIDA INTERNA	80.686.141,50	80.686.141,50	41.522.946,77	41.522.946,77	9,04 %	39.163.194,73	16.816.177,24	16.816.177,24	16,26 %	63.869.964,26	0,00
Reserva de Contingência	4.000.000,00	4.000.000,00	0,00	0,00	0,00 %	4.000.000,00	0,00	0,00	0,00 %	4.000.000,00	0,00
RESERVA DE CONTINGÊNCIA	4.000.000,00	4.000.000,00	0,00	0,00	0,00 %	4.000.000,00	0,00	0,00	0,00 %	4.000.000,00	0,00
DESPESAS INTRA-ORÇAMENTÁRIAS (II)	0,00	0,00	0,00	0,00	0,00 %	0,00	0,00	0,00	0,00 %	0,00	0,00
<b>TOTAL (III) = (I + II)</b>	<b>805.036.571,00</b>	<b>805.439.571,00</b>	<b>459.140.497,74</b>	<b>459.140.497,74</b>	<b>100,00 %</b>	<b>346.299.073,26</b>	<b>103.414.962,04</b>	<b>103.414.962,04</b>	<b>100,00 %</b>	<b>702.024.608,96</b>	<b>0,00</b>


FONTE: Sistema de Contabilidade Pública, Unidade Responsável: PREFEITURA MUNICIPAL DE BARREIRAS

**PREFEITURA MUNICIPAL DE BARREIRAS**  
**RELATÓRIO RESUMIDO DA EXECUÇÃO ORÇAMENTÁRIA**  
**DEMONSTRATIVO DA EXECUÇÃO DAS DESPESAS POR FUNÇÃO/SUBFUNÇÃO**  
**ORÇAMENTOS FISCAL E DA SEGURIDADE SOCIAL**  
**JANEIRO A FEVEREIRO DE 2024 / BIMESTRE JANEIRO - FEVEREIRO**

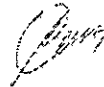
RREO - Anexo 2 (LRF, Art 52, Inciso II, Alínea "c")

R\$ 1,00


FUNÇÃO/ SUBFUNÇÃO	DOTAÇÃO INICIAL	DOTAÇÃO ATUALIZADA (a)	Despesas Empenhadas			SALDO (c) = (a - b)	Despesas Liquidadas			SALDO (e) = (a - d)	INSCRITAS EM RESTOS A PAGAR NÃO PROCESSADOS (f)
			No Bimestre	Até o Bimestre (b)	% (b/total b)		No Bimestre	Até Bimestre (d)	% (d/total d)		




JOÃO BARBOSA DE SOUZA SOBRINHO  
 Prefeito  
 Mat.53054



CELSO LUIS LESSA  
 Secretário da Fazenda  
 Portaria nº123



BARTOLOMEU PINTO DA SILVA  
 Contador(a)  
 CRC-041320/O-7



ALDIR JOEL RESMINI  
 Controlador Interno





**PREFEITURA MUNICIPAL DE BARREIRAS**  
**RELATÓRIO RESUMIDO DA EXECUÇÃO ORÇAMENTÁRIA**  
**DEMONSTRATIVO DA RECEITA CORRENTE LÍQUIDA**  
**ORÇAMENTOS FISCAL E DA SEGURIDADE SOCIAL**  
 Fevereiro / 2024


RREO - Anexo 3 (LRF, Art 53, inciso I)

R\$ 1,00


ESPECIFICAÇÃO	EVOLUÇÃO DA RECEITA REALIZADA NOS ÚLTIMOS 12 MESES												TOTAL (ÚLTIMOS 12 MESES)	PREVISÃO ATUALIZADA 2024
	3/2023	4/2023	5/2023	6/2023	7/2023	8/2023	9/2023	10/2023	11/2023	12/2023	1/2024	2/2024		




JOÃO BARBOSA DE SOUZA SOBRINHO  
 Prefeito  
 Mat.53054



CELSO LUIS LESSA  
 Secretário da Fazenda  
 Portaria n°123



BARTOLOMEU PINTO DA SILVA  
 Contador(a)  
 CRC-041320/O-7



ALDIR JOEL RESMINI  
 Controlador Interno

**PREFEITURA MUNICIPAL DE BARREIRAS**  
**RELATÓRIO RESUMIDO DA EXECUÇÃO ORÇAMENTÁRIA**  
**DEMONSTRATIVO DAS RECEITAS E DESPESAS PREVIDENCIÁRIAS E DAS RECEITAS E DESPESAS ASSOCIADAS ÀS PENSÕES E INATIVOS MILITARES**  
**ORÇAMENTO DA SEGURIDADE SOCIAL**  
**JANEIRO A FEVEREIRO 2024 / BIMESTRE JANEIRO - FEVEREIRO**

RREO - ANEXO 4 (LRF, Art 53, inciso II)

Em reais

**REGIME PRÓPRIO DE PREVIDÊNCIA DOS SERVIDORES - RPPS**

**FUNDO EM CAPITALIZAÇÃO (PLANO PREVIDENCIÁRIO)**

RECEITAS PREVIDENCIÁRIAS - RPPS (FUNDO EM CAPITALIZAÇÃO)	PREVISÃO ATUALIZADA (a)	RECEITAS REALIZADAS Até o Bimestre (b)
RECEITAS CORRENTES (I)	0,00	0,00
Receita de Contribuições dos Segurados	0,00	0,00
Ativo	0,00	0,00
Inativo	0,00	0,00
Pensionista	0,00	0,00
Receita de Contribuições Patronais	0,00	0,00
Ativo	0,00	0,00
Inativo	0,00	0,00
Pensionista	0,00	0,00
Receita Patrimonial	0,00	0,00
Receitas Imobiliárias	0,00	0,00
Receitas de Valores Mobiliários	0,00	0,00
Outras Receitas Patrimoniais	0,00	0,00
Receita de Serviços	0,00	0,00
Outras Receitas Correntes	0,00	0,00
Compensação Financeira entre os Regimes	0,00	0,00
Aportes Periódicos para Amortização de Déficit Atuarial do RPPS (II)	0,00	0,00
Demais Receitas Correntes	0,00	0,00
RECEITAS DE CAPITAL (II)	0,00	0,00
Alienação de Bens, Direitos e Ativos	0,00	0,00
Amortização de Empréstimos	0,00	0,00
Outras Receitas de Capital	0,00	0,00
<b>TOTAL DAS RECEITAS DO FUNDO EM CAPITALIZAÇÃO - (IV) = (I + III - II)</b>	<b>0,00</b>	<b>0,00</b>

DESPESAS PREVIDENCIÁRIAS - RPPS (FUNDO EM CAPITALIZAÇÃO)	DOTAÇÃO ATUALIZADA (c)	DESPESAS EMPENHADAS Até o Bimestre (d)	DESPESAS LIQUIDADAS Até o Bimestre (e)	DESPESAS PAGAS Até o Bimestre (f)	INSCRITAS EM RESTOS A PAGAR NÃO PROCESSADOS No Exercício (g)
Benefícios	0,00	0,00	0,00	0,00	0,00
Aposentadorias	0,00	0,00	0,00	0,00	0,00
Pensões por Morte	0,00	0,00	0,00	0,00	0,00
Outras Despesas Previdenciárias	0,00	0,00	0,00	0,00	0,00
Compensação Financeira entre os Regimes	0,00	0,00	0,00	0,00	0,00
Demais Despesas Previdenciárias	0,00	0,00	0,00	0,00	0,00
<b>TOTAL DAS DESPESAS DO FUNDO EM CAPITALIZAÇÃO (V)</b>	<b>0,00</b>	<b>0,00</b>	<b>0,00</b>	<b>0,00</b>	<b>0,00</b>
<b>RESULTADO PREVIDENCIÁRIO - FUNDO EM CAPITALIZAÇÃO (VI) = (IV - V)</b>	<b>0,00</b>	<b>0,00</b>	<b>0,00</b>	<b>0,00</b>	<b>-</b>

RECURSOS RPPS ARRECADADOS EM EXERCÍCIOS ANTERIORES	PREVISÃO ORÇAMENTÁRIA
VALOR	0,00
RESERVA ORÇAMENTÁRIA DO RPPS	PREVISÃO ORÇAMENTÁRIA
VALOR	0,00

APORTES DE RECURSOS PARA O FUNDO EM CAPITALIZAÇÃO DO RPPS	APORTES REALIZADOS
Plano de Amortização - Contribuição Patronal Suplementar	0,00
Plano de Amortização - Aporte Periódico de Valores Predeterminados	0,00
Outros Aportes para o RPPS	0,00
Recursos para Cobertura de Déficit Financeiro	0,00

BENS E DIREITOS DOS RPPS (FUNDO EM CAPITALIZAÇÃO)	SALDO ATUAL
Caixa e Equivalentes de Caixa	0,00
Investimentos e Aplicações	0,00
Outros Bens e Direitos	0,00

**FUNDO EM REPARTIÇÃO (PLANO FINANCEIRO)**

RECEITAS PREVIDENCIÁRIAS - RPPS (FUNDO EM REPARTIÇÃO)	PREVISÃO ATUALIZADA (a)	RECEITAS REALIZADAS Até o Bimestre (b)
RECEITAS CORRENTES (VII)	0,00	0,00
Receita de Contribuições dos Segurados	0,00	0,00
Ativo	0,00	0,00
Inativo	0,00	0,00
Pensionista	0,00	0,00
Receita de Contribuições Patronais	0,00	0,00
Ativo	0,00	0,00
Inativo	0,00	0,00
Pensionista	0,00	0,00
Receita Patrimonial	0,00	0,00
Receitas Imobiliárias	0,00	0,00
Receitas de Valores Mobiliários	0,00	0,00
Outras Receitas Patrimoniais	0,00	0,00
Receita de Serviços	0,00	0,00
Outras Receitas Correntes	0,00	0,00
Compensação Financeira entre os Regimes	0,00	0,00
Demais Receitas Correntes	0,00	0,00
RECEITAS DE CAPITAL (VIII)	0,00	0,00
Alienação de Bens, Direitos e Ativos	0,00	0,00
Amortização de Empréstimos	0,00	0,00
Outras Receitas de Capital	0,00	0,00
<b>TOTAL DAS RECEITAS DO FUNDO EM REPARTIÇÃO (IX) = (VII + VIII)</b>	<b>0,00</b>	<b>0,00</b>

DESPESAS PREVIDENCIÁRIAS - RPPS (FUNDO EM REPARTIÇÃO)	DOTAÇÃO ATUALIZADA (c)	DESPESAS EMPENHADAS Até o Bimestre (d)	DESPESAS LIQUIDADAS Até o Bimestre (e)	DESPESAS PAGAS Até o Bimestre (f)	INSCRITAS EM RESTOS A PAGAR NÃO PROCESSADOS No Exercício (g)
Benefícios	0,00	0,00	0,00	0,00	0,00
Aposentadorias	0,00	0,00	0,00	0,00	0,00
Pensões por Morte	0,00	0,00	0,00	0,00	0,00
Outras Despesas Previdenciárias	0,00	0,00	0,00	0,00	0,00
Compensação Financeira entre os Regimes	0,00	0,00	0,00	0,00	0,00
Demais Despesas Previdenciárias	0,00	0,00	0,00	0,00	0,00
<b>TOTAL DAS DESPESAS DO FUNDO EM REPARTIÇÃO (X)</b>	<b>0,00</b>	<b>0,00</b>	<b>0,00</b>	<b>0,00</b>	<b>0,00</b>
<b>RESULTADO PREVIDENCIÁRIO - FUNDO EM REPARTIÇÃO (XI) = (IX - X)</b>	<b>0,00</b>	<b>0,00</b>	<b>0,00</b>	<b>0,00</b>	<b>-</b>

APORTES DE RECURSOS PARA O FUNDO EM REPARTIÇÃO DO RPPS	APORTES REALIZADOS
Recursos para Cobertura de Insuficiências Financeiras	0,00
Recursos para Formação de Reserva	0,00

BENS E DIREITOS DOS RPPS (FUNDO EM REPARTIÇÃO)	SALDO ATUAL
Caixa e Equivalentes de Caixa	0,00
Investimentos e Aplicações	0,00
Outros Bens e Direitos	0,00

**ADMINISTRAÇÃO DO REGIME PRÓPRIO DE PREVIDÊNCIA DOS SERVIDORES - RPPS**

RECEITAS DA ADMINISTRAÇÃO - RPPS	PREVISÃO ATUALIZADA (a)	RECEITAS REALIZADAS Até o Bimestre (b)
Receitas Correntes	0,00	0,00
<b>TOTAL DAS RECEITAS DA ADMINISTRAÇÃO RPPS (XII)</b>	<b>0,00</b>	<b>0,00</b>

DESPESAS DA ADMINISTRAÇÃO - RPPS	DOTAÇÃO ATUALIZADA (c)	DESPESAS EMPENHADAS Até o Bimestre (d)	DESPESAS LIQUIDADAS Até o Bimestre (e)	DESPESAS PAGAS Até o Bimestre (f)	INSCRITAS EM RESTOS A PAGAR NÃO PROCESSADOS No Exercício (g)
Despesas Correntes (XIII)	0,00	0,00	0,00	0,00	0,00
Pessoal e Encargos Sociais	0,00	0,00	0,00	0,00	0,00
Demais Despesas Correntes	0,00	0,00	0,00	0,00	0,00
Despesas de Capital (XIV)	0,00	0,00	0,00	0,00	0,00
<b>TOTAL DAS DESPESAS DA ADMINISTRAÇÃO RPPS (XV) = (XIII + XIV)</b>	<b>0,00</b>	<b>0,00</b>	<b>0,00</b>	<b>0,00</b>	<b>0,00</b>
<b>RESULTADO DA ADMINISTRAÇÃO RPPS (XVI) = (XII - XV)</b>	<b>0,00</b>	<b>0,00</b>	<b>0,00</b>	<b>0,00</b>	<b>-</b>

BENS E DIREITOS - ADMINISTRAÇÃO DO RPPS	SALDO ATUAL
Caixa e Equivalentes de Caixa	0,00
Investimentos e Aplicações	0,00
Outros Bens e Direitos	0,00

**BENEFÍCIOS PREVIDENCIÁRIOS MANTIDOS PELO TESOIRO**

RECEITAS PREVIDENCIÁRIAS (BENEFÍCIOS MANTIDOS PELO TESOIRO)	PREVISÃO ATUALIZADA (a)	RECEITAS REALIZADAS Até o Bimestre (b)			
Contribuições dos Servidores	0,00				
Demais Receitas Previdenciárias	0,00				
<b>TOTAL DAS RECEITAS (BENEFÍCIOS MANTIDOS PELO TESOIRO) (XVII)</b>	<b>0,00</b>				


DESPESAS PREVIDENCIÁRIAS (BENEFÍCIOS MANTIDOS PELO TESOIRO)	DOTAÇÃO ATUALIZADA (c)	DESPESAS EMPENHADAS Até o Bimestre (d)	DESPESAS LIQUIDADAS Até o Bimestre (e)	DESPESAS PAGAS Até o Bimestre (f)	INSCRITAS EM RESTOS A PAGAR NÃO PROCESSADOS No Exercício (g)
Aposentadorias	0,00	0,00	0,00	0,00	0,00
Pensões	0,00	0,00	0,00	0,00	0,00
Outras Despesas Previdenciárias	0,00	0,00	0,00	0,00	0,00
<b>TOTAL DAS DESPESAS (BENEFÍCIOS MANTIDOS PELO TESOIRO) (XVIII)</b>	<b>0,00</b>	<b>0,00</b>	<b>0,00</b>	<b>0,00</b>	<b>0,00</b>
<b>RESULTADO DOS BENEFÍCIOS MANTIDOS PELO TESOIRO (XIX) = (XVII - XVIII)</b>	<b>0,00</b>	<b>0,00</b>	<b>0,00</b>	<b>0,00</b>	<b>-</b>




JOÃO BARBOSA DE SOUZA SOBRINHO  
Prefeito  
Mat.53054



CELSO LUIS LESSA  
Secretário da Fazenda  
Portaria nº123



BARTOLOMEU PINTO DA SILVA  
Contador(a)  
CRC-041320/O-7



ALDIR JOEL RESMINI  
Controlador Interno

**PREFEITURA MUNICIPAL DE BARREIRAS**  
**RELATÓRIO RESUMIDO DA EXECUÇÃO ORÇAMENTÁRIA**  
**DEMONSTRATIVO DOS RESULTADOS PRIMÁRIO E NOMINAL**  
**ORÇAMENTOS FISCAL E DA SEGURIDADE SOCIAL**  
**JANEIRO - FEVEREIRO DE 2024 / JANEIRO - FEVEREIRO**

RREO - Anexo 6 (LRF, art 53, inciso III)

Em reais

RECEITAS PRIMÁRIAS	PREVISÃO ATUALIZADA	Até o Bimestre/2024
		RECEITAS REALIZADAS (a)
<b>RECEITAS CORRENTES (EXCETO FONTES RPPS) (I)</b>	<b>773.790.531,00</b>	<b>147.448.583,30</b>
Impostos, Taxas e Contribuições de Melhoria	140.694.700,00	24.928.993,07
IPTU	12.812.000,00	1.509.938,07
ISS	63.466.300,00	11.304.182,65
ITBI	14.287.000,00	1.622.460,00
IRRF	37.406.400,00	6.530.374,38
Outros Impostos, Taxas e Contribuições de Melhoria	12.723.000,00	3.962.037,97
Contribuições	10.876.000,00	2.001.919,40
Receita Patrimonial	11.854.250,00	2.049.067,40
Aplicações Financeiras (II)	3.849.250,00	883.940,26
Outras Receitas Patrimoniais	7.805.000,00	1.165.127,14
Transferências Correntes	608.927.581,00	117.961.077,24
Cota-Parte do FPM	153.105.000,00	28.721.342,67
Cota-Parte do ICMS	139.732.664,00	22.750.852,00
Cota-Parte do IPVA	21.292.800,00	7.595.528,45
Cota-Parte do ITR	5.001.988,00	533.103,60
Transferências da LC 61/1989	800.000,00	175.010,26
Transferências do FUNDEB	167.379.400,00	38.444.120,01
Outras Transferências Correntes	121.615.749,00	19.741.120,25
Demais Receitas Correntes	1.638.000,00	507.526,19
Outras Receitas Financeiras (III)	0,00	0,00
Receitas Correntes Restantes	1.638.000,00	507.526,19
<b>RECEITAS PRIMÁRIAS CORRENTES (EXCETO FONTES RPPS) (IV) = [I - (II + III)]</b>	<b>769.941.281,00</b>	<b>146.564.643,04</b>
<b>RECEITAS PRIMÁRIAS CORRENTES (COM FONTES RPPS) (V)</b>	<b>0,00</b>	<b>0,00</b>
<b>RECEITAS NÃO PRIMÁRIAS CORRENTES (COM FONTES RPPS) (VI)</b>	<b>0,00</b>	<b>0,00</b>
<b>RECEITAS DE CAPITAL (EXCETO FONTES RPPS) (VII)</b>	<b>31.246.040,00</b>	<b>186.324,65</b>
Operações de Crédito (VIII)	20.045.000,00	0,00
Amortização de Empréstimos (IX)	0,00	0,00
Alienação de Bens	2.648.250,00	5.480,39
Receitas de Alienação de Investimentos Temporários(X)	0,00	0,00
Receitas de Alienação de Investimentos Permanentes(XI)	0,00	0,00
Outras Alienações de Bens	2.648.250,00	5.480,39
Transferências de Capital	8.552.790,00	180.844,26
Convênios	4.376.360,00	180.844,26
Outras Transferências de Capital	4.176.430,00	0,00
Outras Receitas de Capital	0,00	0,00
Outras Receitas de Capital Não Primárias (XII)	0,00	0,00
Outras Receitas de Capital Primárias	0,00	0,00
<b>RECEITAS PRIMÁRIAS DE CAPITAL (EXCETO FONTES RPPS) (XIII) = [VII - (VIII + IX + X + XI + XII)]</b>	<b>11.201.040,00</b>	<b>186.324,65</b>
<b>RECEITAS PRIMÁRIAS DE CAPITAL (COM FONTES RPPS) (XIV)</b>	<b>0,00</b>	<b>0,00</b>
<b>RECEITAS NÃO PRIMÁRIAS DE CAPITAL (COM FONTES RPPS) (XV)</b>	<b>0,00</b>	<b>0,00</b>
<b>RECEITA PRIMÁRIA TOTAL (XVI) = (IV + V + XIII + XIV)</b>	<b>781.142.321,00</b>	<b>146.750.967,69</b>
<b>RECEITA PRIMÁRIA TOTAL (EXCETO FONTES RPPS) (XVII) = (IV + XIII)</b>	<b>781.142.321,00</b>	<b>146.750.967,69</b>

**PREFEITURA MUNICIPAL DE BARREIRAS**  
**RELATÓRIO RESUMIDO DA EXECUÇÃO ORÇAMENTÁRIA**  
**DEMONSTRATIVO DOS RESULTADOS PRIMÁRIO E NOMINAL**  
**ORÇAMENTOS FISCAL E DA SEGURIDADE SOCIAL**  
**JANEIRO - FEVEREIRO DE 2024 / JANEIRO - FEVEREIRO**

RREO - Anexo 6 (LRF, art 53, inciso III)

Em reais

DESPESAS PRIMÁRIAS	DOTAÇÃO ATUALIZADA	Até o Bimestre/2024					
		DESPESAS EMPENHADAS	DESPESAS LIQUIDADAS	DESPESAS PAGAS (a)	RESTOS PAGAR PROCESSADO PAGOS	RESTOS A PAGAR NÃO PROCESSADOS	
						LIQUIDADOS	PAGOS (c)
DESPESAS CORRENTES (EXCETO FONTES RPPS)(XVIII)	639.382.586,62	404.036.620,46	82.292.553,58	72.607.591,23	26.805.210,06	3.607.414,42	3.086.138,16
Pessoal e Encargos Sociais	371.910.800,00	309.050.845,40	53.986.857,08	53.937.822,00	4.898.335,11	0,00	0,00
Juros e Encargos da Dívida (XIX)	1.067.877,00	0,00	0,00	0,00	0,00	0,00	0,00
Outras Despesas Correntes	266.403.909,62	94.985.775,06	28.305.696,50	18.669.769,23	21.906.874,95	3.607.414,42	3.086.138,16
Transferências Constitucionais e Legais	0,00	0,00	0,00	0,00	0,00	0,00	0,00
Demais Despesas Correntes	266.403.909,62	94.985.775,06	28.305.696,50	18.669.769,23	21.906.874,95	3.607.414,42	3.086.138,16
DESPESAS PRIMÁRIAS CORRENTES (EXCETO FONTES RPPS) (XX) = (XVIII - XIX)	638.314.709,62	404.036.620,46	82.292.553,58	72.607.591,23	26.805.210,06	3.607.414,42	3.086.138,16
DESPESAS PRIMÁRIAS CORRENTES (COM FONTES RPPS) (XXI)	0,00	0,00	0,00	0,00	0,00	0,00	0,00
DESPESAS NÃO PRIMÁRIAS CORRENTES (COM FONTES RPPS) (XXII)	0,00	0,00	0,00	0,00	0,00	0,00	0,00
DESPESAS DE CAPITAL (EXCETO FONTES RPPS) (XXIII)	162.056.984,38	55.103.877,28	21.122.408,46	20.646.336,93	4.701.938,63	534.595,03	534.595,03
Investimento	79.784.220,38	21.020.652,76	6.264.566,02	5.788.494,49	4.701.938,63	534.595,03	534.595,03
Inversões Financeiras	11.761.757,00	210.000,00	0,00	0,00	0,00	0,00	0,00
Concessão de Empréstimos e Financiamentos (XXIV)	0,00	0,00	0,00	0,00	0,00	0,00	0,00
Aquisição de Título de Capital já Integralizado (XXV)	0,00	0,00	0,00	0,00	0,00	0,00	0,00
Aquisição de Título de Crédito (XXVI)	0,00	0,00	0,00	0,00	0,00	0,00	0,00
Demais Inversões Financeiras	11.761.757,00	210.000,00	0,00	0,00	0,00	0,00	0,00
Amortização da Dívida (XXVII)	70.511.007,00	33.873.224,52	14.857.842,44	14.857.842,44	0,00	0,00	0,00
DESPESAS PRIMÁRIAS DE CAPITAL (EXCETO FONTES RPPS) (XXVIII) = (XXIII - (XXIV + XXV + XXVI + XXVII))	91.545.977,38	21.230.652,76	6.284.566,02	5.788.494,49	4.701.938,63	534.595,03	534.595,03
RESERVA DE CONTINGÊNCIA (XXIX)	4.000.000,00	0,00	0,00	0,00	0,00	0,00	0,00
DESPESAS PRIMÁRIAS DE CAPITAL (COM FONTES RPPS) (XXX)	0,00	0,00	0,00	0,00	0,00	0,00	0,00
DESPESAS NÃO PRIMÁRIAS DE CAPITAL (COM FONTES RPPS) (XXXI)	0,00	0,00	0,00	0,00	0,00	0,00	0,00
DESPESA PRIMÁRIA TOTAL (XXXII) = (XX + XXI + XXVIII + XXIX + XXX)	733.860.687,00	425.267.273,22	88.557.119,60	78.396.085,72	31.507.148,69	4.142.009,45	3.620.733,19
DESPESA PRIMÁRIA TOTAL (EXCETO FONTES RPPS) (XXXIII) = (XX + XXVIII + XXIX)	733.860.687,00	425.267.273,22	88.557.119,60	78.396.085,72	31.507.148,69	4.142.009,45	3.620.733,19
<b>RESULTADO PRIMÁRIO (COM RPPS) - Acima da Linha (XXXIV) = [XVla - (XXXIIa + XXXIIb + XXXIIc)]</b>				33.227.000,09			
<b>RESULTADO PRIMÁRIO (SEM RPPS) - Acima da Linha (XXXV) = [XVla - (XXXIIa + XXXIIb + XXXIIc)]</b>				33.227.000,09			
<b>META FISCAL PARA O RESULTADO PRIMÁRIO</b>				<b>VALOR CORRENTE</b>			
Meta fixada no Anexo de Metas Fiscais da LDO para o exercício de referência				3.777.414,00			
<b>JUROS NOMINAIS</b>				<b>Até o Bimestre/2024</b>			
Juros, Encargos e Variações Monetárias Ativos (Exceto RPPS) (XXXVI)				885.031,99			
Juros, Encargos e Variações Monetárias Passivos (Exceto RPPS) (XXXVII)				0,00			
<b>RESULTADO NOMINAL (SEM RPPS) - Acima da Linha (XXXVIII) = XXXV + (XXXVI - XXXVII)</b>				34.112.032,08			

**PREFEITURA MUNICIPAL DE BARREIRAS**  
**RELATÓRIO RESUMIDO DA EXECUÇÃO ORÇAMENTÁRIA**  
**DEMONSTRATIVO DOS RESULTADOS PRIMÁRIO E NOMINAL**  
**ORÇAMENTOS FISCAL E DA SEGURIDADE SOCIAL**  
**JANEIRO - FEVEREIRO DE 2024 / JANEIRO - FEVEREIRO**

RREO - Anexo 6 (LRF, art 53, inciso III)

Em reais

**ABAIXO DA LINHA**

<b>CÁLCULO DO RESULTADO NOMINAL</b>	<b>SALDO</b>	
	Em 31/Dez/2023	Em 1º Bimestre
DÍVIDA CONSOLIDADA (XXXIX)	920.861.960,57	906.004.118,13
DEDUÇÕES (XL)	15.162.320,77	65.768.258,65
Disponibilidade de Caixa	15.162.320,77	65.418.001,69
Disponibilidade de Caixa Bruta	53.199.730,29	71.948.262,52
(-) Restos a Pagar Processados (XLI)	38.037.409,52	6.530.260,83
(-) Depósitos Restituíveis e Valores Vinculados	0,00	0,00
Demais Haveres Financeiros	0,00	350.256,96
DÍVIDA CONSOLIDADA LÍQUIDA (XLII) = (XXXIX - XL)	905.699.639,80	840.235.859,48
<b>RESULTADO NOMINAL (SEM RPPS) - Abaixo da Linha (XLIII) = (XLIIa - XLIIb)</b>	<b>65.463.780,32</b>	
<b>META FISCAL PARA O RESULTADO NOMINAL</b>	<b>VALOR CORRENTE</b>	
Meta fixada no Anexo de Metas Fiscais da LDO para o exercício de referência	1.275.085,26	
<b>AJUSTE METODOLÓGICO</b>	<b>Até o Bimestre 2024</b>	
VARIAÇÃO DO SALDO DE RPP (XLIV) = (XLIIb - XLIIa)	31.507.148,69	
RECEITA DE ALIENAÇÃO DE INVESTIMENTOS PERMANENTES (XLV) = (XI)	0,00	
VARIAÇÃO CAMBIAL (XLVI)	0,00	
VARIAÇÃO DO SALDO DE PRECATÓRIOS INTEGRANTES DA DC (XLVII)	0,00	
VARIAÇÃO DO SALDO DAS DEMAIS OBRIGAÇÕES INTEGRANTES DA DC (XLVIII)	0,00	
OUTROS AJUSTES (XLIX)	0,00	
<b>RESULTADO NOMINAL (SEM RPPS) AJUSTADO - Abaixo da Linha (L) = [XLIII + (XLIV - XLV + XLVI + XLVII + XLVIII) +/- (XLIX)]</b>	<b>96.970.629,01</b>	
<b>RESULTADO PRIMÁRIO (SEM RPPS) - Abaixo da Linha (LI) = (L) - (XXXVI - XXXVII)</b>	<b>96.085.897,02</b>	
<b>INFORMAÇÕES ADICIONAIS</b>	<b>PREVISÃO ORÇAMENTÁRIA</b>	
SALDO DE EXERCÍCIOS ANTERIORES	0,00	
Recursos Arrecadados em Exercícios Anteriores - RPPS	0,00	
Superávit Financeiro Utilizado para Abertura e Reabertura de Créditos Adicionais	0,00	
RESERVA ORÇAMENTÁRIA DO RPPS	0,00	

**PREFEITURA MUNICIPAL DE BARREIRAS**  
**RELATÓRIO RESUMIDO DA EXECUÇÃO ORÇAMENTÁRIA**  
**DEMONSTRATIVO DOS RESULTADOS PRIMÁRIO E NOMINAL**  
**ORÇAMENTOS FISCAL E DA SEGURIDADE SOCIAL**  
**JANEIRO - FEVEREIRO DE 2024 / JANEIRO - FEVEREIRO**


RREO - Anexo 6 (LRF, art. 53, inciso III)

FONTE: Sistema de Contabilidade Pública, Unidade Responsável: PREFEITURA MUNICIPAL DE BARREIRAS


Em reais




JOÃO BARBOSA DE SOUZA SOBRINHO  
Prefeito  
Mat.53054



CELSO LUIS LESSA  
Secretário da Fazenda  
Portaria nº123



BARTOLOMEU PINTO DA SILVA  
Contador(a)  
CRC-041320/O-7



ALDIR JOEL RESMINI  
Controlador interno




**PREFEITURA MUNICIPAL DE BARREIRAS**  
**RELATÓRIO RESUMIDO DA EXECUÇÃO ORÇAMENTÁRIA**  
**DEMONSTRATIVO DOS RESTOS A PAGAR POR PODER E ÓRGÃO**  
**ORÇAMENTOS FISCAL E DA SEGURIDADE SOCIAL**  
**JANEIRO A FEVEREIRO 2024 / BIMESTRE JANEIRO - FEVEREIRO**


LRF, Art. 53, Inciso V - Anexo IX (Portaria STN Nº 462)


R\$ 1,00

PODER / ORGÃO	RESTOS A PAGAR PROCESSADOS E NÃO PROCESSADOS LIQUIDADOS EM EXERCÍCIOS ANTERIORES					RESTOS A PAGAR NÃO PROCESSADOS					Saldo Total (a+b)	
	Inscritos		Pagos	Cancelados	Saldo (a)	Inscritos		Liquidados	Pagos	Cancelados		Saldo (b)
	Em Exercícios Anteriores	Em 31 de dezembro de 2023				Em Exercícios Anteriores	Em 31 de dezembro de 2023					
<b>RESTOS A PAGAR (EXCETO INTRA-ORÇAMENTÁRIOS) (I)</b>	<b>4.264.992,70</b>	<b>33.772.416,82</b>	<b>31.507.148,69</b>	<b>0,00</b>	<b>6.530.260,83</b>	<b>8.891.965,34</b>	<b>4.321.265,22</b>	<b>4.142.009,45</b>	<b>3.620.733,19</b>	<b>0,00</b>	<b>9.592.497,37</b>	<b>16.122.758,20</b>
<b>PODER EXECUTIVO</b>	<b>4.264.992,70</b>	<b>33.772.416,82</b>	<b>31.507.148,69</b>	<b>0,00</b>	<b>6.530.260,83</b>	<b>8.891.965,34</b>	<b>4.321.265,22</b>	<b>4.142.009,45</b>	<b>3.620.733,19</b>	<b>0,00</b>	<b>9.592.497,37</b>	<b>16.122.758,20</b>
<b>FUNDO MUN PROTEÇÃO E DEF. DOS DIREITOS</b>	0,00	306,02	306,02		-	0,00	993,41	993,41	993,41	0,00	-	-
<b>FUNDO MUNICIPAL DE ASSISTENCIA SOCIAL</b>	1.335,00	444.738,07	440.352,91		<b>5.720,16</b>	85.968,38	102.953,07	63.073,60	63.073,60		<b>125.847,85</b>	<b>131.568,01</b>
<b>FUNDO MUNICIPAL DE EDUCAÇÃO</b>	126.534,82	10.133.283,18	10.098.393,17		<b>161.424,83</b>	62.740,00	49.325,18	88.588,46	38.835,71		<b>73.229,47</b>	<b>234.654,30</b>
<b>FUNDO MUNICIPAL DE SAÚDE DE BARREIRAS</b>	879.385,88	10.432.069,37	8.896.761,88		<b>2.414.693,37</b>	2.251.225,85	126.047,47	248.928,00			<b>2.377.273,32</b>	<b>4.791.966,69</b>
<b>FUNDO MUNICIPAL DO MEIO AMBIENTE</b>	0,00	12.638,89	12.638,89	0,00	-	0,00				0,00	-	-
<b>FUNDO MUNICIPAL PENITENCIÁRIO</b>	0,00			0,00	-	0,00				0,00	-	-
<b>PREFEITURA MUNICIPAL DE BARREIRAS</b>	3.257.737,00	12.749.381,29	12.058.695,82		<b>3.948.422,47</b>	6.492.031,11	4.041.946,09	3.740.425,98	3.517.830,47		<b>7.016.146,73</b>	<b>10.964.569,20</b>
<b>PODER LEGISLATIVO</b>	0,00	0,00	0,00	0,00	0,00	0,00	0,00	0,00	0,00	0,00	0,00	0,00
<b>CÂMARA MUNICIPAL DE BARREIRAS</b>	0,00	0,00	0,00	0,00	0,00	0,00	0,00	0,00	0,00	0,00	0,00	0,00
<b>RESTOS A PAGAR (INTRA-ORÇAMENTÁRIOS) (II)</b>	0,00	0,00	0,00	0,00	0,00	0,00	0,00	0,00	0,00	0,00	0,00	0,00
<b>TOTAL (III) = (I+II)</b>	<b>4.264.992,70</b>	<b>33.772.416,82</b>	<b>31.507.148,69</b>	<b>0,00</b>	<b>6.530.260,83</b>	<b>8.891.965,34</b>	<b>4.321.265,22</b>	<b>4.142.009,45</b>	<b>3.620.733,19</b>	<b>0,00</b>	<b>9.592.497,37</b>	<b>16.122.758,20</b>

FONTE: PREFEITURA MUNICIPAL DE BARREIRAS

  
**JOÃO BARBOSA DE SOUZA SOBRINHO**  
 Prefeito  
 Mat.53054

  
**CELSO LUIS LESSA**  
 Secretário da Fazenda  
 Portaria nº123

  
**BARTOLOMEU PINTO DA SILVA**  
 Contador(a)  
 CRC-041320/O-7

  
**ALDIR JOEL RESMINI**  
 Controlador interno

**PREFEITURA MUNICIPAL DE BARREIRAS**  
**RELATÓRIO RESUMIDO DA EXECUÇÃO ORÇAMENTÁRIA**  
**DEMONSTRATIVO DAS RECEITAS E DESPESAS COM MANUTENÇÃO E DESENVOLVIMENTO DO ENSINO - MDE**  
**ORÇAMENTOS FISCAL E DA SEGURIDADE SOCIAL**  
**JANEIRO A FEVEREIRO 2024/ BIMESTRE JANEIRO - FEVEREIRO**

RREO - Anexo 8 (LDB, art 72)

R\$ 1,00

**RECEITAS RESULTANTE DE IMPOSTOS (Arts. 212 e 212-A da Constituição Federal)**

RECEITA RESULTANTE DE IMPOSTOS	PREVISÃO ATUALIZADA (a)	RECEITAS REALIZADAS Até o Bimestre (b)
<b>1- RECEITA DE IMPOSTOS</b>	127.971.700,00	20.966.955,10
1.1- Receita Resultante do Imposto sobre a Propriedade Predial e Territorial Urbana - IPTU	12.812.000,00	1.509.938,07
1.2- Receita Resultante do Imposto sobre Transmissão Inter Vivos - ITBI	14.287.000,00	1.622.460,00
1.3- Receita Resultante do Impostos sobre Serviços de Qualquer Natureza - ISS	63.468.300,00	11.304.182,85
1.4- Receita Resultante do Imposto de Renda Retido na Fonte - IRRF	37.406.400,00	6.530.374,38
<b>2- RECEITA DE TRANSFERÊNCIAS CONSTITUCIONAIS E LEGAIS</b>	396.039.280,00	74.676.043,20
2.1- Cota-Parte - FPM	187.705.000,00	35.901.678,12
2.1.1- Parcela referente à CF, art. 159, I, alínea b	173.000.000,00	35.901.678,12
2.1.2- Parcela referente à CF, art. 159, I, alínea d e e	14.705.000,00	0,00
2.2- Cota-Parte - ICMS	174.665.830,00	28.438.564,97
2.3- Cota-Parte IPI-Exportação	800.000,00	175.010,26
2.4- Cota-Parte ITR	6.252.460,00	668.379,47
2.5- Cota-Parte IPVA	26.616.000,00	9.494.410,38
2.6- Cota-Parte IOF-Ouro	0,00	0,00
2.7- Outras Transferências ou Compensações Financeiras Provenientes de Impostos e Transferências Constitucionais	0,00	0,00
<b>3- TOTAL DA RECEITA RESULTANTE DE IMPOSTOS (1 + 2)</b>	524.010.980,00	95.642.998,30
<b>4- TOTAL DESTINADO AO FUNDEB - equivalente a 20% DE ((2.1.1) + (2.2) + (2.3) + (2.4) + (2.5) + (2.7))</b>	76.266.858,00	14.935.208,64
<b>5- VALOR MÍNIMO A SER APLICADO ALÉM DO VALOR DESTINADO AO FUNDEB - 5% DE ((2.1.1) + (2.2) + (2.3) + (2.4) + (2.5) + (2.7)) + 26% DE ((1.1) + (1.2) + (1.3) + (1.4) + (2.1.2) + (2.6))</b>	54.735.889,50	8.975.540,94

**FUNDEB**

RECEITAS RECEBIDAS DO FUNDEB NO EXERCÍCIO	PREVISÃO ATUALIZADA (a)	RECEITAS REALIZADAS Até o Bimestre (b)
<b>6- TOTAL DAS RECEITAS DO FUNDEB RECEBIDAS</b>	187.842.700,00	38.600.961,14
6.1- FUNDEB - Impostos e Transferências de Impostos	120.031.300,00	22.510.752,16
6.1.1- Principal	119.568.000,00	22.353.911,03
6.1.2- Rendimentos de Aplicação Financeira	463.300,00	156.841,13
6.1.3- Ressarcimento de recursos do Fundeb	0,00	0,00
6.2- FUNDEB - Complementação da União - VAAF	37.579.200,00	11.482.212,29
6.2.1- Principal	37.579.200,00	11.482.212,29
6.2.2- Rendimentos de Aplicação Financeira	0,00	0,00
6.2.3- Ressarcimento de recursos do Fundeb	0,00	0,00
6.3- FUNDEB - Complementação da União - VAAT	7.189.000,00	3.298.774,52
6.3.1- Principal	7.189.000,00	3.298.774,52
6.3.2- Rendimentos de Aplicação Financeira	0,00	0,00
6.3.3- Ressarcimento de recursos do Fundeb	0,00	0,00
6.4- FUNDEB - Complementação da União - VAAR	3.043.200,00	1.309.222,17
6.4.1- Principal	3.043.200,00	1.309.222,17
6.4.2- Rendimentos de Aplicação Financeira	0,00	0,00
6.4.3- Ressarcimento de recursos do Fundeb	0,00	0,00
<b>7- RESULTADO LÍQUIDO DAS TRANSFERÊNCIAS DO FUNDEB (6.1.1 - 4)</b>	43.301.142,00	7.418.702,39

RECURSOS RECEBIDOS EM EXERCÍCIOS ANTERIORES E NÃO UTILIZADOS (SUPERÁVIT)

VALOR

<b>8- TOTAL DOS RECURSOS DE SUPERÁVIT</b>	19.848.413,51
8.1- SUPERÁVIT DO EXERCÍCIO IMEDIATAMENTE ANTERIOR	0,00
8.2- SUPERÁVIT RESIDUAL DE OUTROS EXERCÍCIOS	19.848.413,51
<b>9- TOTAL DOS RECURSOS DO FUNDEB DISPONÍVEIS PARA UTILIZAÇÃO (6 + 8)</b>	58.449.374,65

DESPESAS COM RECURSOS DO FUNDEB (Por Subfunção)	DOTAÇÃO ATUALIZADA (c)	DESPESAS EMPENHADAS Até o Bimestre (d)	DESPESAS LIQUIDADAS Até o Bimestre	DESPESAS PAGAS Até o Bimestre	INSCRITAS EM RESTOS A PAGAR NÃO PROCESSADOS <sup>7</sup> (g)
<b>10- TOTAL DAS DESPESAS COM RECURSOS DO FUNDEB</b>	167.790.996,00	146.724.153,16	22.329.133,27	22.329.037,07	0,00
10.1- PROFISSIONAIS DA EDUCAÇÃO BÁSICA	139.541.990,00	132.306.000,00	19.248.503,48	19.248.503,48	0,00
10.1.1 - Educação Infantil	19.853.335,00	18.908.000,00	3.762.502,22	3.762.502,22	0,00
10.1.2- Ensino Fundamental	119.688.655,00	113.400.000,00	15.486.001,26	15.486.001,26	0,00
10.1.3- Educação de Jovens e Adultos	0,00	0,00	0,00	0,00	0,00
10.1.4- Educação Especial	0,00	0,00	0,00	0,00	0,00
10.1.5- Administração Geral	0,00	0,00	0,00	0,00	0,00
10.2- OUTRAS DESPESAS	28.249.006,00	14.418.153,16	3.080.629,79	3.080.533,59	0,00
10.2.1 - Educação Infantil	7.257.897,00	36.200,00	0,00	0,00	0,00
10.2.2- Ensino Fundamental	20.991.109,00	14.381.953,16	3.080.629,79	3.080.533,59	0,00
10.2.3- Educação de Jovens e Adultos	0,00	0,00	0,00	0,00	0,00
10.2.4- Educação Especial	0,00	0,00	0,00	0,00	0,00
10.2.5- Administração Geral	0,00	0,00	0,00	0,00	0,00
10.2.6- Transporte (Escolar)	0,00	0,00	0,00	0,00	0,00
10.2.7- Outras	0,00	0,00	0,00	0,00	0,00

## INDICADORES DO FUNDEB

DESPESAS CUSTEADAS COM RECEITAS DO FUNDEB RECEBIDAS NO EXERCÍCIO	DESPESAS EMPENHADAS Até o Bimestre	DESPESAS LIQUIDADAS Até o Bimestre	DESPESAS PAGAS Até o Bimestre	INSCRITAS EM RESTOS A PAGAR NÃO PROCESSADOS	INSCRITAS EM RESTOS A PAGAR NÃO PROCESSADOS SEM DISPONIBILIDADE DE CAIXA	DESPESAS LIQUIDADAS/EMPENHADAS EM VALOR SUPERIOR AO TOTAL DAS RECEITAS RECEBIDAS NO EXERCÍCIO (g)
	(d)	(e)	(f)	(g)	(h)	
11- TOTAL DAS DESPESAS CUSTEADAS COM RECURSOS DO FUNDEB RECEBIDAS NO EXERCÍCIO	146.724.153,16	22.329.133,27	22.329.037,07	0,00	0,00	0,00
11.1- Total das Despesas custeadas com FUNDEB - Impostos e Transferências de Impostos	108.815.153,16	15.207.196,91	15.207.100,71	0,00	0,00	0,00
11.2- Total das Despesas custeadas com FUNDEB - Complementação da União - VAAF	31.991.000,00	5.608.285,27	5.608.285,27	0,00	0,00	0,00
11.3- Total das Despesas custeadas com FUNDEB - Complementação da União - VAAT	5.808.000,00	1.513.651,09	1.513.651,09	0,00	0,00	0,00
11.4- Total das Despesas custeadas com FUNDEB - Complementação da União - VAAR	310.000,00	0,00	0,00	0,00	0,00	0,00
12- TOTAL DAS DESPESAS DO FUNDEB COM PROFISSIONAIS DA EDUCAÇÃO BÁSICA	132.308.000,00	19.248.503,48	19.248.503,48	0,00	0,00	0,00
13- TOTAL DAS DESPESAS CUSTEADAS COM FUNDEB - COMPLEMENTAÇÃO DA UNIÃO - VAAT APLICADAS NA EDUCAÇÃO INFANTIL	5.808.000,00	1.513.651,09	1.513.651,09	0,00	0,00	0,00
14- TOTAL DAS DESPESAS CUSTEADAS COM FUNDEB - COMPLEMENTAÇÃO DA UNIÃO - VAAT APLICADAS EM DESPESAS DE CAPITAL	310.000,00	0,00	0,00	0,00	0,00	0,00

INDICADORES - Art. 212-A, Inciso XI e 3º - Constituição Federal	VALOR EXIGIDO	VALOR APLICADO	VALOR CONSIDERADO APÓS DEDUÇÕES	% APLICADO
	(j)	(k)	(l)	(m)
15- MÍNIMO DE 70% DO FUNDEB NA REMUNERAÇÃO DOS PROFISSIONAIS DA EDUCAÇÃO BÁSICA	26.104.217,28	19.248.503,48	19.248.503,48	51,61
16- PERCENTUAL DE 50% DA COMPLEMENTAÇÃO DA UNIÃO AO FUNDEB - VAAT NA EDUCAÇÃO INFANTIL	1.649.387,26	1.513.651,09	1.513.651,09	45,88
17- MÍNIMO DE 15% DA COMPLEMENTAÇÃO DA UNIÃO AO FUNDEB - VAAT EM DESPESAS DE CAPITAL	494.816,18	0,00	0,00	0,00

INDICADOR - Art. 25, § 3º - Lei nº 14.113, de 2020 - (Aplicação do Superávit de Exercício Anterior)	VALOR MÁXIMO PERMITIDO	VALOR NÃO APLICADO	VALOR NÃO APLICADO APÓS AJUSTE	VALOR NÃO APLICADO EXCEDENTE AO MÁXIMO PERMITIDO	% APLICADO
	(n)	(o)		(q)	(r)
18- TOTAL DA RECEITA RECEBIDA E NÃO APLICADA NO EXERCÍCIO	3.860.096,11	16.271.827,07	0,00	12.411.731,76	0,00

INDICADOR - Art. 25, § 3º - Lei nº 14.113, de 2020 - (Aplicação do Superávit de Exercício Anterior)	VALOR DE SUPERÁVIT PERMITIDO NO EXERCÍCIO ANTERIOR	VALOR NÃO APLICADO NO EXERCÍCIO ANTERIOR	VALOR DE SUPERÁVIT APLICADO ATÉ O PRIMEIRO QUADRIMESTRE	VALOR APLICADO APÓS O PRIMEIRO QUADRIMESTRE	VALOR TOTAL DE SUPERÁVIT NÃO APLICADO ATÉ O FINAL DO EXERCÍCIO	VALOR APLICADO ATÉ O PRIMEIRO QUADRIMESTRE QUE INTEGRARÁ O LIMITE CONSTITUCIONAL (s)
	(s)	(t)		(v)		
19- TOTAL DAS DESPESAS CUSTEADAS COM SUPERÁVIT DO FUNDEB	0,00	0,00	0,00	0,00	0,00	0,00
19.1- Total das Despesas custeadas com FUNDEB - Impostos e Transferências de Impostos	0,00	0,00	0,00	0,00	0,00	0,00
19.2- Total das Despesas custeadas com FUNDEB - Complementação da União (VAAF + VAAT + VAAR)	0,00	0,00	0,00	0,00	0,00	0,00

## DESPESAS COM MANUTENÇÃO E DESENVOLVIMENTO DO ENSINO - MDE - CUSTEADAS COM RECEITA DE IMPOSTOS (EXCETO FUNDEB)

DESPESAS COM AÇÕES TÍPICAS DE MDE - RECEITAS DE IMPOSTOS EXCETO FUNDEB (Por Subfunção)	DOTAÇÃO ATUALIZADA	DESPESAS EMPENHADAS Até o Bimestre	DESPESAS LIQUIDADAS Até o Bimestre	DESPESAS PAGAS Até o Bimestre	INSCRITAS EM RESTOS A PAGAR NÃO PROCESSADOS
	(c)	(d)	(e)	(f)	(g)
20- TOTAL DAS DESPESAS COM AÇÕES TÍPICAS DE MDE CUSTEADAS COM RECEITAS DE IMPOSTOS	61.436.594,50	23.321.696,51	3.701.684,80	3.242.970,15	0,00
20.1- Educação Infantil	7.497.674,00	2.073.028,43	241.774,81	238.867,54	0,00
20.2- Ensino Fundamental	28.418.456,50	11.822.835,93	1.937.421,52	1.731.978,17	0,00
20.3- Educação de Jovens e Adultos	0,00	0,00	0,00	0,00	0,00
20.4- Educação Especial	37.075,00	1.000,00	0,00	0,00	0,00
20.5- Administração Geral	14.013.950,00	9.098.282,15	1.515.538,47	1.265.174,44	0,00
20.6- Transporte (Escolar)	309.793,00	21.000,00	0,00	0,00	0,00
20.7- Outras	13.159.646,00	305.550,00	6.950,00	6.950,00	0,00

## DESPESAS COM MANUTENÇÃO E DESENVOLVIMENTO DO ENSINO - MDE - CUSTEADAS COM RECEITA DE IMPOSTOS E COM RECURSOS DO FUNDEB

DESPESAS COM AÇÕES TÍPICAS DE MDE - RECEITAS DE IMPOSTOS EXCETO FUNDEB (Por Área de Atuação)	DOTAÇÃO ATUALIZADA	DESPESAS EMPENHADAS Até o Bimestre	DESPESAS LIQUIDADAS Até o Bimestre	DESPESAS PAGAS Até o Bimestre	INSCRITAS EM RESTOS A PAGAR NÃO PROCESSADOS
	(c)	(d)	(e)	(f)	(g)
21- TOTAL DAS DESPESAS COM AÇÕES TÍPICAS DE MDE CUSTEADAS COM RECEITAS DE IMPOSTOS E FUNDEB	221.721.232,50	167.972.821,24	25.789.043,26	25.333.139,68	0,00
21.1- EDUCAÇÃO INFANTIL	27.113.668,00	18.942.200,00	3.762.502,22	3.762.502,22	0,00
21.1.1- Creche	27.113.668,00	18.942.200,00	3.762.502,22	3.762.502,22	0,00
21.1.2- Pré-escola	0,00	0,00	0,00	0,00	0,00
21.2- ENSINO FUNDAMENTAL	194.607.564,50	149.030.621,24	22.026.541,04	21.570.637,46	0,00

## APURAÇÃO DAS DESPESAS PARA FINS DE LIMITE MÍNIMO CONSTITUCIONAL

	VALOR
22- TOTAL DAS DESPESAS DE MDE CUSTEADAS COM RECURSOS DE IMPOSTOS = L20(d ou e)	3.701.684,80
23- TOTAL DAS RECEITAS TRANSFERIDAS AO FUNDEB = (L4)	14.935.208,64
24- (-) RECEITAS DO FUNDEB NÃO UTILIZADAS NO EXERCÍCIO, EM VALOR SUPERIOR A 10% = L18(q)	12.411.731,76
25- (-) SUPERÁVIT PERMITIDO NO EXERCÍCIO IMEDIATAMENTE ANTERIOR NÃO APLICADO NO EXERCÍCIO ATUAL = L19.1(x)	0,00
26- (-) RESTOS A PAGAR NÃO PROCESSADOS INSCRITOS NO EXERCÍCIO SEM DISPONIBILIDADE FINANCEIRA DE RECURSOS DE IMPOSTOS	0,00
27- (-) CANCELAMENTO, NO EXERCÍCIO, DE RESTOS A PAGAR INSCRITOS COM DISPONIBILIDADE FINANCEIRA DE RECURSOS DE IMPOSTOS VINCULADOS AO ENSINO = (L30.1(af) + L30.2(af))	0,00
28- TOTAL DAS DESPESAS PARA FINS DE LIMITE (22 + 23) - (24 + 25 + 26 + 27)	6.225.161,68

## APURAÇÃO DO LIMITE MÍNIMO CONSTITUCIONAL

	VALOR EXIGIDO	VALOR APLICADO	% APLICADO
	(z)	(aa)	(ab)
29- APLICAÇÃO EM MDE SOBRE A RECEITA RESULTANTE DE IMPOSTOS	23.910.749,58	6.225.161,68	6,50

RESTOS A PAGAR INSCRITOS EM EXERCÍCIOS ANTERIORES DE DESPESAS CONSIDERADAS PARA CUMPRIMENTO DO LIMITE	SALDO INICIAL	RP LIQUIDADOS	RP PAGOS	RP CANCELADOS	SALDO FINAL
	(ac)	(ad)	(ae)	(af)	(ag)
30- RESTOS A PAGAR DE DESPESAS COM MDE	26.550.654,40	3.544.643,14	24.313.996,99	0,00	2.236.657,41
30.1 - Executadas com Recursos de Impostos e Transferências de Impostos	25.447.348,64	3.468.276,23	23.219.565,70	0,00	2.227.782,94
30.2 - Executadas com Recursos do FUNDEB - Impostos	1.103.305,76	76.366,91	1.094.431,29	0,00	8.874,47
30.3 - Executadas com Recursos do FUNDEB - Complementação da União (VAAT + VAAF + VAAR)	0,00	0,00	0,00	0,00	0,00

OUTRAS INFORMAÇÕES PARA CONTROLE

RECEITAS ADICIONAIS PARA FINANCIAMENTO DO ENSINO	PREVISÃO		RECEITAS REALIZADAS	
	(a)		Até o Bimestre (b)	
31- TOTAL DAS RECEITAS ADICIONAIS PARA FINANCIAMENTO DO ENSINO	13.323.800,00		1.743.010,23	
31.1- RECEITA DE TRANSFERÊNCIAS DO FNDE (INCLUINDO RENDIMENTOS DE APLICAÇÃO FINANCEIRA)	12.892.800,00		1.673.731,96	
31.1.1- Salário-Educação	4.674.000,00		1.624.923,33	
31.1.2- PDDE	28.700,00		747,31	
31.1.3- PNAE	3.593.200,00		7.725,39	
31.1.4 - PNATE	712.000,00		463,81	
31.1.5- Outras Transferências do FNDE	3.884.800,00		39.872,12	
31.2- RECEITA DE TRANSFERÊNCIAS DE CONVÊNIOS	181.000,00		69.278,27	
31.3- RECEITA DE ROYALTIES DESTINADOS À EDUCAÇÃO	0,00		0,00	
31.4- RECEITA DE OPERAÇÕES DE CRÉDITO VINCULADAS À EDUCAÇÃO	0,00		0,00	
31.5- OUTRAS RECEITAS PARA FINANCIAMENTO DO ENSINO	250.000,00		0,00	


OUTRAS DESPESAS COM EDUCAÇÃO ( Por Subfunção)	DOTAÇÃO ATUALIZADA (c)	DESPESAS EMPENHADAS Até o Bimestre (d)	DESPESAS LIQUIDADAS Até o Bimestre (e)	DESPESAS PAGAS Até o Bimestre (f)	INSCRITAS EM RESTOS A PAGAR NÃO PROCESSADOS (g)
32.1- EDUCAÇÃO INFANTIL	4.669.986,00	12.000,00	0,00	0,00	0,00
32.2- ENSINO FUNDAMENTAL	3.605.025,00	939.742,29	43.599,83	43.599,83	0,00
32.3- ENSINO MÉDIO	0,00	0,00	0,00	0,00	0,00
32.4- ENSINO SUPERIOR	0,00	0,00	0,00	0,00	0,00
32.5- ENSINO PROFISSIONAL	0,00	0,00	0,00	0,00	0,00
32.6- EDUCAÇÃO DE JOVENS E ADULTOS	0,00	0,00	0,00	0,00	0,00
32.7- EDUCAÇÃO ESPECIAL	48.483,00	1.000,00	0,00	0,00	0,00
32.8- OUTRAS	8.942.806,00	1.223.379,93	2.665,40	0,00	0,00

TOTAL GERAL DAS DESPESAS COM EDUCAÇÃO	DOTAÇÃO ATUALIZADA (c)	DESPESAS EMPENHADAS Até o Bimestre (d)	DESPESAS LIQUIDADAS Até o Bimestre (e)	DESPESAS PAGAS Até o Bimestre (f)	INSCRITAS EM RESTOS A PAGAR NÃO PROCESSADOS (g)
33.1- Despesas Correntes	223.140.523,00	169.508.520,64	26.061.246,10	25.601.899,93	101,79
33.1.1- Pessoal Ativo	163.653.968,00	154.800.000,00	23.193.415,09	23.193.415,09	0,00
33.1.2- Pessoal Inativo	0,00	0,00	0,00	0,00	0,00
33.1.3- Transferências às instituições comunitárias, confessionais ou filantrópicas sem fins	5.101.936,00	2.675.498,57	513.705,00	350.340,54	0,00
33.1.4- Outras Despesas Correntes	54.384.619,00	12.033.022,07	2.354.126,01	2.058.144,30	0,00
33.2- Despesas de Capital	23.375.758,50	2.700.984,40	3.370,35	1.240,27	271,74
33.2.1- Transferências às instituições comunitárias, confessionais ou filantrópicas sem fins	0,00	0,00	0,00	0,00	0,00
33.2.2- Outras Despesas de Capital	23.375.758,50	2.700.984,40	3.370,35	1.240,27	0,00

CONTROLE DA DISPONIBILIDADE FINANCEIRA E CONCILIAÇÃO BANCÁRIA	FUNDEB (ah)		SALÁRIO EDUCAÇÃO (ai)	
	34- DISPONIBILIDADE FINANCEIRA EM 31 DE DEZEMBRO DE 2023		2.840.992,92	
35- (+) INGRESSO DE RECURSOS ATÉ O BIMESTRE (orçamentário)		38.600.961,14		1.624.923,33
36- (-) PAGAMENTOS EFETUADOS ATÉ O BIMESTRE (orçamentário e restos a pagar)		23.423.468,36		43.587,83
37- (+) DISPONIBILIDADE FINANCEIRA ATÉ O BIMESTRE		18.018.485,70		1.583.156,43
38- (+) AJUSTES POSITIVOS ( RETENÇÕES E OUTROS VALORES EXTRAORÇAMENTÁRIOS)		4.583.780,30		6.707,58
39- (-) AJUSTES NEGATIVOS (OUTROS VALORES EXTRAORÇAMENTÁRIOS)		6.049.635,36		0,00
40- (+) SALDO FINANCEIRO CONCILIADO (Saldo Bancário)		16.552.630,64		1.589.864,01

FONTE: Sistema de Contabilidade Pública, Unidade Responsável: PREFEITURA MUNICIPAL DE BARREIRAS  
1 SE RESULTADO LÍQUIDO DA TRANSFERÊNCIA (7) > 0 = ACRÉSCIMO RESULTANTE DAS TRANSFERÊNCIAS DO FUNDEB, SE RESULTADO LÍQUIDO DA TRANSFERÊNCIA (7) < 0 = DECRÉSCIMO RESULTANTE DAS TRANSFERÊNCIAS DO FUNDEB  
2 Limites mínimos anuais a serem cumpridos no encerramento do exercício.  
3 Art. 25, § 3º, Lei 14.113/2020: "Até 10% (dez por cento) dos recursos recebidos à conta dos Fundos, inclusive relativos à complementação da União, nos termos do § 2º do art. 16 desta Lei, poderão ser utilizados no primeiro quadrimestre do exercício imediatamente subsequente, mediante abertura de crédito adicional."  
4 Os valores referentes à parcela dos Restos a Pagar inscritos sem disponibilidade financeira vinculada à educação deverão ser informados somente no RREO do último bimestre do exercício  
5 Nos cinco primeiros bimestres do exercício o acompanhamento será feito com base na despesa liquidada. No último bimestre do exercício, o valor deverá corresponder ao total da despesa empenhada.  
6 As linhas representam áreas de atuação e não correspondem exatamente às subfunções da Função Educação. As despesas classificadas nas demais subfunções típicas e nas subfunções atípicas deverão ser rateadas para essas áreas de atuação.  
7 Valor inscrito em RPNP sem disponibilidade de caixa, que não deve ser considerado na apuração dos indicadores e limites  
8 Controle da execução de restos a pagar considerados no cumprimento do limite mínimo dos exercícios anteriores..

  
JOAO BARBOSA DE SOUZA SOBRINHO  
Prefeito  
Mat.53054

  
CELSO LUIS LESSA  
Secretário da Fazenda  
Portaria n°123

  
BARTOLOMEU PINTO DA SILVA  
Contador(a)  
CRC-041320/O-7

  
ALDIR JOEL RESMINI  
Controlador Interno

**PREFEITURA MUNICIPAL DE BARREIRAS**  
**RELATÓRIO RESUMIDO DA EXECUÇÃO ORÇAMENTÁRIA**  
**DEMONSTRATIVO DAS RECEITAS E DESPESAS COM AÇÕES E SERVIÇOS PÚBLICOS DE SAÚDE**  
**ORÇAMENTOS FISCAL E DA SEGURIDADE SOCIAL**  
**JANEIRO A FEVEREIRO 2024 / BIMESTRE JANEIRO - FEVEREIRO**

RREO - ANEXO 12 (LC 141/2012, art. 35)

RS 1,00

RECEITAS RESULTANTES DE IMPOSTOS E TRANSFERÊNCIAS CONSTITUCIONAIS LEGAIS	PREVISÃO INICIAL	PREVISÃO ATUALIZADA (a)	RECEITAS REALIZADAS	
			Até o Bimestre (b)	% (b/a) x 100
<b>RECEITA DE IMPOSTOS(I)</b>	127.971.700,00	127.971.700,00	20.966.955,10	16,38
Receita Resultante do Imposto Predial e Territorial Urbano - IPTU	12.812.000,00	12.812.000,00	1.509.938,07	11,79
Receita Resultante do Imposto sobre Transmissão Inter Vivos - ITBI	14.287.000,00	14.287.000,00	1.622.460,00	11,36
Receita Resultante do Imposto sobre Serviços de Qualquer Natureza - ISS	63.466.300,00	63.466.300,00	11.304.182,65	17,81
Receita Resultante do Imposto sobre a Renda e Proventos de Qualquer Natureza Retido na Fonte - IRRF	37.406.400,00	37.406.400,00	6.530.374,38	17,46
<b>RECEITA DE TRANSFERÊNCIAS CONSTITUCIONAIS E LEGAIS (II)</b>	381.334.290,00	381.334.290,00	74.676.043,20	19,58
Cota-Parte FPM	173.000.000,00	173.000.000,00	35.901.678,12	20,75
Cota-Parte ITR	6.252.460,00	6.252.460,00	666.379,47	10,66
Cota-Parte IPVA	26.616.000,00	26.616.000,00	9.494.410,38	35,67
Cota-Parte ICMS	174.665.830,00	174.665.830,00	28.438.564,97	16,28
Cota-Parte IPI-Exportação	800.000,00	800.000,00	175.010,26	21,88
Outras Transferências ou Compensações Financeiras Provenientes de Impostos e Transferências Constitucionais	0,00	0,00	0,00	0,00
<b>TOTAL DAS RECEITAS RESULTANTES DE IMPOSTOS E TRANSFERÊNCIAS CONSTITUCIONAIS E LEG.</b>	<b>509.305.990,00</b>	<b>509.305.990,00</b>	<b>95.642.998,30</b>	<b>18,78</b>

DESPESAS COM AÇÕES E SERVIÇOS PÚBLICOS DE SAÚDE (ASPS) - POR SUBFUNÇÃO E CATEGORIA	DOTAÇÃO INICIAL	DOTAÇÃO ATUALIZADA (c)	DESPESAS EMPENHADAS		DESPESAS LIQUIDADAS		DESPESAS PAGAS		Inscritas em Restos a Pagar (g)
			Até o Bimestre (d)	% (d/c) x 100	Até o Bimestre (e)	% (e/c) x 100	Até o Bimestre (f)	% (f/c) x 100	
<b>ATENÇÃO BÁSICA (IV)</b>	29.486.199,00	29.601.199,00	14.733.052,84	67,42	3.733.535,03	13,02	2.868.057,42	10,00	10.999.517,81
Despesas Correntes	28.569.584,00	28.684.584,00	14.580.941,93	50,83	3.733.535,03	13,02	2.868.057,42	10,00	10.847.406,90
Despesas de Capital	916.615,00	916.615,00	152.110,91	16,59	0,00	0,00	0,00	0,00	152.110,91
<b>ASSISTÊNCIA HOSPITALAR E AMBULATORIAL (V)</b>	48.054.983,00	49.755.404,63	25.082.024,84	69,98	8.746.427,92	18,05	6.354.048,51	13,11	16.335.596,72
Despesas Correntes	46.609.314,00	48.459.735,63	24.839.475,25	51,26	8.746.427,92	18,05	6.354.048,51	13,11	16.093.047,33
Despesas de Capital	1.445.669,00	1.295.669,00	242.549,39	18,72	0,00	0,00	0,00	0,00	242.549,39
<b>SUORTE PROFISSIONAL E TERAPÊUTICO (VI)</b>	1.481.089,00	1.855.635,70	1.089.062,54	61,52	329.509,86	18,61	150.244,89	8,49	759.552,68
Despesas Correntes	1.395.815,00	1.770.361,70	1.089.062,54	61,52	329.509,86	18,61	150.244,89	8,49	759.552,68
Despesas de Capital	85.274,00	85.274,00	0,00	0,00	0,00	0,00	0,00	0,00	0,00
<b>VIGILÂNCIA SANITÁRIA (VII)</b>	1.363.782,00	1.363.782,00	712.039,37	60,83	185.589,02	13,73	177.040,70	13,10	526.450,35
Despesas Correntes	1.351.621,00	1.351.621,00	711.039,37	52,61	185.589,02	13,73	177.040,70	13,10	525.450,35
Despesas de Capital	12.161,00	12.161,00	1.000,00	8,22	0,00	0,00	0,00	0,00	1.000,00
<b>VIGILÂNCIA EPIDEMIOLÓGICA (VIII)</b>	10.997.036,00	10.466.050,73	3.913.709,36	40,73	624.025,73	6,48	572.375,22	5,94	3.289.683,63
Despesas Correntes	9.864.912,00	9.833.826,73	3.912.709,36	40,61	624.025,73	6,48	572.375,22	5,94	3.288.683,63
Despesas de Capital	1.132.124,00	832.124,00	1.000,00	0,12	0,00	0,00	0,00	0,00	1.000,00
<b>ALIMENTAÇÃO E NUTRIÇÃO (IX)</b>	681.271,00	681.271,00	122.800,00	45,33	28.969,06	11,03	28.969,06	11,03	93.830,94
Despesas Correntes	262.682,00	262.682,00	112.800,00	42,94	28.969,06	11,03	28.969,06	11,03	83.830,94
Despesas de Capital	418.589,00	418.589,00	10.000,00	2,39	0,00	0,00	0,00	0,00	10.000,00
<b>OUTRAS SUBFUNÇÕES (X)</b>	12.876.358,00	13.426.845,85	8.150.284,63	67,86	2.069.080,11	15,54	1.468.045,04	11,03	6.081.204,52
Despesas Correntes	12.764.458,00	13.314.945,85	8.142.784,63	61,16	2.069.080,11	15,54	1.468.045,04	11,03	6.073.704,52
Despesas de Capital	111.900,00	111.900,00	7.500,00	6,70	0,00	0,00	0,00	0,00	7.500,00
<b>TOTAL (XI) = (IV + V + VI + VII + VIII + IX + X)</b>	<b>104.940.718,00</b>	<b>107.150.188,91</b>	<b>53.802.973,38</b>	<b>50,21</b>	<b>15.717.136,73</b>	<b>14,66</b>	<b>11.618.780,84</b>	<b>10,84</b>	<b>38.085.836,65</b>

APURAÇÃO DO CUMPRIMENTO DO LIMITE MÍNIMO PARA APLICAÇÃO EM ASPS	DESPESAS EMPENHADAS	DESPESAS LIQUIDADAS	DESPESAS PAGAS
	(d)	(e)	(f)
Total das Despesas com ASPS (XII) = (XI)	53.802.973,38	15.717.136,73	11.618.780,84
(-) Restos a Pagar Não Processados Inscritos Indevidamente no Exercício sem Disponibilidade Financeira (XIII)	0,00	0,00	0,00
(-) Despesas Custeadas com Recursos Vinculados à Parcela do Percentual Mínimo que não foi Aplicada em Exercícios Anteriores (XIV)	0,00	0,00	0,00
(-) Despesas Custeadas com Disponibilidade de Caixa Vinculada aos Restos a Pagar Cancelados (XV)	0,00	0,00	0,00
<b>(=) VALOR APLICADO EM ASPS (XVI) = (XII - XIII - XIV - XV)</b>	<b>53.802.973,38</b>	<b>15.717.136,73</b>	<b>11.618.780,84</b>
Despesa Mínima a ser Aplicada em ASPS (XVII)=(III) x 15%(LC 141/2012)		14.346.449,75	
Despesa Mínima a ser Aplicada em ASPS (XVII)=(III) x %(Lei Orgânica Municipal)		0,00	
Diferença entre o Valor Aplicado e a Despesa Mínima a ser Aplicada (XVIII)=(XVI) (d ou e) - (XVII)	39.456.523,63	1.370.686,98	0,00
Límite não Cumprido (XIV)=(XVIII)	-2.727.668,91	0,00	0,00
<b>PERCENTUAL DA RECEITA DE IMPOSTOS E TRANSFERÊNCIAS CONSTITUCIONAIS E LEGAIS APLICADO EM AS</b>	<b>56,25</b>	<b>16,43</b>	<b>12,14</b>

CONTROLE DO VALOR REFERENTE AO PERCENTUAL MÍNIMO NÃO CUMPRIDO EM EXERCÍCIOS ANTERIORES PARA FINS DE APLICAÇÃO DOS RECURSOS VINCULADOS CONFORME ARTIGOS 25 E 26 DA LC141/2012	LIMITE NÃO CUMPRIDO				Saldo Final (não aplicado) (j)=(h-(i ou j))
	Saldo Inicial (no exercício atual) (h)	Despesas Custeadas no Exercício de Referência			
		Empenhadas (i)	Liquidadas (j)	Pagas (k)	
Diferença de limite não cumprido em 2024	0,00	0,00	0,00	0,00	0,00
Diferença de limite não cumprido em 2023	0,00	0,00	0,00	0,00	0,00
Diferença de limite não cumprido em Exercícios Anteriores	0,00	0,00	0,00	0,00	0,00
<b>TOTAL DA DIFERENÇA DE LIMITE NÃO CUMPRIDO EM EXERCÍCIOS ANTERIORES (XX)</b>	<b>0,00</b>	<b>0,00</b>	<b>0,00</b>	<b>0,00</b>	<b>0,00</b>

**EXECUÇÃO DE RESTOS A PAGAR**

EXERCÍCIO DO EMPENHO	Valor Mínimo para aplicação em ASPS (m)	Valor aplicado em ASPS no exercício (n)	Valor aplicado além do limite mínimo (o)=(m-n), se <0, então (0)=0	Total inscrito em RP no exercício (p)	RPNP Inscritos Indevidamente no Exercício sem Disponibilidade Financeira (q)=(XIII d)	Valor inscrito em RP considerado no Limite (r)=(p-(o+q), se <0, então (r)=0)	Total de RP pagos (s)	Total de RP a pagar (t)	Total de RP cancelados ou prescritos (u)	Diferença entre o valor aplicado além do limite e o total de RP cancelados (v)=((o + q)-u)
Empenhos de 2024	14.346.449,75	15.717.136,73	0,00	149.093.684,39	0,00	0,00	12.690.064,68	16.403.619,71	0,00	0,00
Empenhos de 2023	5.490.735,39	0,00	5.490.735,39	24.874.792,21	0,00	0,00	2.991.780,06	1.883.012,15	0,00	5.490.735,39
Empenhos de 2022	4.656.323,06	109.989.105,68	0,00	8.155.846,23	0,00	0,00	7.555.939,93	599.906,30	0,00	0,00
Empenhos de 2021	50.051.215,58	63.367.089,13	0,00	4.124.260,81	0,00	0,00	4.020.494,06	103.766,75	0,00	0,00
Empenhos de 2020 e anteriores	110.017.621,09	0,00	10.017.621,09	2.154.521,26	0,00	0,00	1.956.171,43	198.349,83	0,00	110.017.621,09
<b>TOTAL DOS RESTOS A PAGAR CANCELADOS OU PRESCRITOS ATÉ O FINAL DO EXERCÍCIO ATUAL QUE AFETARAM O CUMPRIMENTO DO LIMITE (XXI)</b>										0,00
<b>TOTAL DOS RESTOS A PAGAR CANCELADOS OU PRESCRITOS ATÉ O FINAL DO EXERCÍCIO ANTERIOR QUE AFETARAM O CUMPRIMENTO DO LIMITE (XXII)</b>										0,00
<b>TOTAL DOS RESTOS A PAGAR CANCELADOS OU PRESCRITOS NO EXERCÍCIO ANTERIOR QUE AFETARAM O CUMPRIMENTO DO LIMITE (XXIII)=(XXI - XXII)</b>										0,00


CONTROLE DOS RESTOS A PAGAR CANCELADOS OU PRESCRITOS PARA FINS DE APLICAÇÃO DA DISPONIBILIDADE DE CAIXA CONFORME ARTIGO 24, § 1º e 2º DA LC 141/2012	RESTOS A PAGAR CANCELADOS OU PRESCRITOS				
	Saldo Inicial (w)	Despesas custeadas no exercício de referência (j)			Saldo Final (Não Aplicado) (aa)=9w-(xouy)
		Empenhadas (x)	Liquidadas (y)	Pagas (z)	
Restos a pagar cancelados ou prescritos em 2024 a serem compensados (XXIV)	0,00	0,00	0,00	0,00	0,00
Restos a pagar cancelados ou prescritos em 2023 a serem compensados (XXV)	0,00	0,00	0,00	0,00	0,00
Restos a pagar cancelados ou prescritos em exercícios anteriores a serem compensados (XXVI)	0,00	0,00	0,00	0,00	0,00
<b>TOTAL DE RESTOS A PAGAR CANCELADOS OU PRESCRITOS A COMPENSAR (XXVII)</b>	<b>0,00</b>	<b>0,00</b>	<b>0,00</b>	<b>0,00</b>	<b>0,00</b>

RECEITAS ADICIONAIS PARA O FINANCIAMENTO DA SAÚDE NÃO COMPUTADAS NO CÁLCULO DO MÍNIMO	PREVISÃO INICIAL	PREVISÃO ATUALIZADA (a)	RECEITAS REALIZADAS	
			Até o Bimestre (b)	% (b/a) x 100
RECEITAS DE TRANSFERÊNCIAS PARA A SAÚDE (XXVIII)	103.264.500,00	103.264.500,00	15.664.127,88	15,17
Proveniente da União	99.142.630,00	99.142.630,00	15.224.317,32	15,36
Proveniente dos Estados	4.121.870,00	4.121.870,00	439.810,56	10,67
Proveniente de outros Municípios	0,00	0,00	0,00	0,00
RECEITA DE OPERAÇÕES DE CRÉDITO INTERNAS E EXTERNAS VINCULADAS A SAÚDE (XXIX)	0,00	0,00	0,00	0,00
OUTRAS RECEITAS (XXX)	0,00	0,00	0,00	0,00
<b>TOTAL DE RECEITAS ADICIONAIS PARA FINANCIAMENTO DA SAÚDE (XXXI) = (XXVIII + XXIX + XXX)</b>	<b>103.264.500,00</b>	<b>103.264.500,00</b>	<b>15.664.127,88</b>	<b>15,17</b>

**DESPESAS COM SAÚDE NÃO COMPUTADAS NO CÁLCULO DO MÍNIMO**

DESPESAS COM SAÚDE POR SUBFUNÇÕES E CATEGORIA ECONÔMICA NÃO COMPUTADAS NO CÁLCULO DO MÍNIMO	DOTAÇÃO INICIAL	DOTAÇÃO ATUALIZADA (c)	DESPESAS EMPENHADAS		DESPESAS LIQUIDADAS		DESPESAS PAGAS		Inscritas em Restos a Pagar não Processados (g)
			Até o Bimestre (d)	% (d/c) x 100	Até o Bimestre (e)	% (e/c) x 100	Até o Bimestre (f)	% (f/c) x 100	
ATENÇÃO BÁSICA (XXXII)	30.598.093,00	30.384.586,78	17.209.757,07	71,06	5.301.018,58	29,94	5.176.961,83	29,52	11.908.738,49
Despesas Correntes	29.520.593,00	29.405.593,00	17.082.757,07	58,09	5.180.407,67	17,82	5.058.350,92	17,20	11.902.349,40
Despesas de Capital	1.077.500,00	978.993,78	127.000,00	12,97	120.610,91	12,32	120.610,91	12,32	6.389,09
ASSISTÊNCIA HOSPITALAR E AMBULATORIAL (XXXIII)	72.949.038,00	71.097.122,59	31.887.877,87	132,19	9.210.887,25	34,01	8.049.185,43	32,12	22.676.590,62
Despesas Correntes	63.071.615,00	61.125.193,37	22.352.994,41	36,57	6.953.391,11	11,38	5.791.689,29	9,48	15.399.803,30
Despesas de Capital	9.877.423,00	9.971.929,22	9.534.883,46	95,62	2.257.496,14	22,64	2.257.496,14	22,64	7.277.387,32
SUORTE PROFILÁTICO E TERAPÊUTICO (XXXIV)	1.416.520,00	1.041.973,30	541.038,07	51,92	170.841,46	16,40	0,00	0,00	370.196,61
Despesas Correntes	1.416.520,00	1.041.973,30	541.038,07	51,92	170.841,46	16,40	0,00	0,00	370.196,61
Despesas de Capital	0,00	0,00	0,00	0,00	0,00	0,00	0,00	0,00	0,00
VIGILÂNCIA SANITÁRIA (XXXV)	68.518,00	68.518,00	0,00	0,00	0,00	0,00	0,00	0,00	0,00
Despesas Correntes	68.518,00	68.518,00	0,00	0,00	0,00	0,00	0,00	0,00	0,00
Despesas de Capital	0,00	0,00	0,00	0,00	0,00	0,00	0,00	0,00	0,00
VIGILÂNCIA EPIDEMIOLÓGICA (XXXVI)	2.477.160,00	2.708.165,27	1.898.200,00	70,74	769.544,44	28,68	769.544,44	28,68	1.128.855,56
Despesas Correntes	2.452.160,00	2.683.165,27	1.898.200,00	70,74	769.544,44	28,68	769.544,44	28,68	1.128.855,56
Despesas de Capital	25.000,00	25.000,00	0,00	0,00	0,00	0,00	0,00	0,00	0,00
ALIMENTAÇÃO E NUTRIÇÃO (XXXVII)	80.000,00	80.000,00	700,00	0,88	0,00	0,00	0,00	0,00	700,00
Despesas Correntes	80.000,00	80.000,00	700,00	0,88	0,00	0,00	0,00	0,00	700,00
Despesas de Capital	0,00	0,00	0,00	0,00	0,00	0,00	0,00	0,00	0,00
OUTRAS SUBFUNÇÕES (XXXVIII)	5.775.151,00	5.774.663,15	1.909.702,32	33,07	601.775,66	10,42	601.775,66	10,42	1.307.926,66
Despesas Correntes	5.775.151,00	5.774.663,15	1.909.702,32	33,07	601.775,66	10,42	601.775,66	10,42	1.307.926,66
Despesas de Capital	0,00	0,00	0,00	0,00	0,00	0,00	0,00	0,00	0,00
<b>TOTAL (XXXIX) = (XXXII + XXXIII + XXXIV + XXXV + XXXVI + XXXVII + XXXVIII)</b>	<b>113.364.500,00</b>	<b>111.555.029,09</b>	<b>53.447.275,33</b>	<b>48,08</b>	<b>16.054.067,39</b>	<b>14,44</b>	<b>14.597.467,36</b>	<b>13,13</b>	<b>37.393.207,94</b>

DESPESAS TOTAIS COM SAÚDE EXECUTADAS COM RECURSOS PRÓPRIOS E COM RECURSOS TRANSFERIDOS DE OUTROS	DOTAÇÃO INICIAL	DOTAÇÃO ATUALIZADA (c)	DESPESAS EMPENHADAS	DESPESAS LIQUIDADAS	DESPESAS PAGAS	Inscritas em Restos a Pagar não Processados (g)	
			Até o Bimestre (d)	Até o Bimestre (e)	Até o Bimestre (f)		
			% (d/c) x 100	% (e/c) x 100	% (f/c) x 100		
ATENÇÃO BÁSICA (XL) = (IV + XXXII)	60.084.292,00	59.985.786,78	31.942.809,91	53,25	9.034.553,61	15,06	22.908.256,30
ASSISTÊNCIA HOSPITALAR E AMBULATORIAL (XLI) = (V + XXXIII)	121.004.021,00	120.852.527,22	56.969.902,51	47,14	17.957.315,17	14,85	39.012.587,34
SUORTE PROFILÁTICO E TERAPÊUTICO (XLII) = (VI + XXXIV)	2.897.609,00	2.897.609,00	1.630.100,61	56,26	500.351,32	17,26	1.129.749,29
VIGILÂNCIA SANITÁRIA (XLIII) = (VII + XXXV)	1.432.300,00	1.432.300,00	712.039,37	49,71	185.589,02	12,95	526.450,35
VIGILÂNCIA EPIDEMIOLÓGICA (XLIV) = (VIII + XXXVI)	13.474.216,00	13.174.216,00	5.811.909,36	44,12	1.393.570,17	10,57	4.418.339,19
ALIMENTAÇÃO E NUTRIÇÃO (XLV) = (XIX + XXXVII)	761.271,00	761.271,00	123.500,00	16,22	28.969,06	3,80	94.530,94
OUTRAS SUBFUNÇÕES (XLVI) = (X + XXXVIII)	18.651.509,00	19.201.509,00	10.059.986,95	52,39	2.670.855,77	13,90	7.389.131,18
<b>TOTAL DAS DESPESAS COM SAÚDE (XLVII) = (XI + XXXIX)</b>	<b>218.305.218,00</b>	<b>218.305.218,00</b>	<b>107.250.248,71</b>	<b>49,13</b>	<b>31.771.204,12</b>	<b>14,55</b>	<b>75.479.044,59</b>




---

JOÃO BARBOSA DE SOUZA SOBRINHO  
Prefeito  
Mat.53054




---

CELSO LUIS LESSA  
Secretário da Fazenda  
Portaria nº123



---

BARTOLOMEU PINTO DA SILVA  
Contador(a)  
CRC-041320/O-7



---

ALDIR JOEL RESMINI  
Controlador Interno





**PREFEITURA MUNICIPAL DE BARREIRAS**  
**RELATÓRIO RESUMIDO DA EXECUÇÃO ORÇAMENTÁRIA**  
**DEMONSTRATIVO DAS PARCERIAS PÚBLICO - PRIVADAS**  
**ORÇAMENTOS FISCAL E DA SEGURIDADE SOCIAL**  
**JANEIRO A FEVEREIRO DE 2024 / BIMESTRE JANEIRO - FEVEREIRO**

RREO - Anexo 13 (Lei nº 11.079, de 30.12.2004, arts. 22, 25 e 28) Em reais

IMPACTOS DAS CONTRATAGÕES DE PPP	SALDO TOTAL EM 31 DE DEZEMBRO DO EXERCÍCIO ANTERIOR										SALDO FINAL (acumulado até o bimestre)	
	EXERCÍCIO ANTERIOR	EXERCÍCIO CORRENTE	2025	2026	2027	2028	2029	2030	2031	2032		2033
<b>TOTAL DE ATIVOS</b> Ativos Contabilizados na SPE												
<b>TOTAL DE PASSIVOS</b> Obrigações decorrentes de Ativos Constituídos pela SPE Provisões de PPP Outros Passivos												
<b>ATOS POTENCIAIS PASSIVOS</b> Obrigações Contratuais Riscos Não Provisionados Garantias Concedidas Outros Passivos Contingentes												
<b>DESPESAS DE PPP</b>												
Do Entre Federado, excoeto estatais não dependentes (I) = (I.1 + I.2) Contratadas (I.1) A Contratar (I.2)												
Das Estatais Não-Dependentes (II) = (II.1 + II.2) Contratadas (II.1) A Contratar (II.2)												
<b>TOTAL DAS DESPESAS DE PPP (III) = (I + II)</b>												
<b>RECEITA CORRENTE LÍQUIDA (RCL) (IV)</b>												
<b>TOTAL DAS DESPESAS CONSIDERADAS PARA O LIMITE (I)</b>												
<b>TOTAL DAS DESPESAS CONSIDERADAS PARA O LIMITE / RCL (%) (V) = (I / IV)</b>												

FONTE: Sistema de Contabilidade Pública, Unidade Responsável: PREFEITURA MUNICIPAL DE BARREIRAS

Nota:

 <b>JOÃO BARBOSA DE SOUZA SOBRINHO</b> Prefeito Mat.53054	 <b>CELSO LUIS LESSA</b> Secretário da Fazenda Portaria nº123	 <b>ALDIR JOEL RESMINI</b> Controlador Interno	 <b>BARTOLOMEU PINTO DA SILVA</b> Contador(a) CRC-041320/O-7
---	---	--	--



**PREFEITURA MUNICIPAL DE BARREIRAS**  
**DEMONSTRATIVO SIMPLIFICADO DO RELATÓRIO RESUMIDO DA EXECUÇÃO ORÇAMENTÁRIA**  
**ORÇAMENTOS FISCAL E DA SEGURIDADE SOCIAL**  
**JANEIRO A FEVEREIRO DE 2024 / BIMESTRE JANEIRO - FEVEREIRO**

LRF, Art. 48 - Anexo 14

R\$ 1,00


BALANÇO ORÇAMENTÁRIO	Até o Bimestre			
<b>RECEITAS</b>				
Previsão Inicial	805.036.571,00			
Previsão Atualizada	805.036.571,00			
Receitas Realizadas	147.635.998,68			
Déficit Orçamentário	0,00			
Saldos de Exercícios Anteriores (Utilizados para Créditos Adicionais)	0,00			
<b>DESPESAS</b>				
Dotação Inicial	805.036.571,00			
Créditos Adicionais	0,00			
Dotação Atualizada	805.439.571,00			
Despesas Empenhadas	459.140.497,74			
Despesas Liquidadas	103.414.962,04			
Despesas Pagas	93.253.928,16			
Superávit Orçamentário	44.221.037,64			
<b>DESPESAS POR FUNÇÃO/SUBFUNÇÃO</b>				
Despesas Empenhadas	459.140.497,74			
Despesas Liquidadas	103.414.962,04			
<b>RECEITA CORRENTE LÍQUIDA - RCL</b>				
Receita Corrente Líquida	775.882.621,94			
Receita Corrente Líquida Ajustada para Cálculo dos Limites de Endividamento	765.481.927,40			
Receita Corrente Líquida Ajustada para Cálculo dos Limites de Despesa com Pessoal	751.055.035,67			
<b>RECEITAS E DESPESAS DO REGIME PRÓPRIO DE PREVIDÊNCIA DOS SERVIDORES E DO SISTEMA DE PROTEÇÃO SOCIAL DOS MILITARES</b>				
Fundo em Capitalização (PLANO PREVIDENCIÁRIO)				
Receitas Previdenciárias Realizadas	0,00			
Despesas Previdenciárias Empenhadas	0,00			
Despesas Previdenciárias Liquidadas	0,00			
Despesas Previdenciárias Pagas	0,00			
Resultado Previdenciário	0,00			
Fundo em Repartição (PLANO FINANCEIRO)				
Receitas Previdenciárias Realizadas	0,00			
Despesas Previdenciárias Empenhadas	0,00			
Despesas Previdenciárias Liquidadas	0,00			
Despesas Previdenciárias Pagas	0,00			
Resultado Previdenciário	0,00			
Sistema de Proteção Social dos Militares - Inativos e Pensionistas				
Receitas Realizadas	0,00			
Despesas Empenhadas	0,00			
Despesas Liquidadas	0,00			
Despesas Pagas	0,00			
Resultado Associado às Pensões e aos Inativos Militares	0,00			
<b>RESULTADOS PRIMÁRIO E NOMINAL</b>	Meta Fixada no AMF da LDO (a)	Resultado Apurado Até o Bimestre (b)	% em Relação à Meta (b/a)	
RESULTADO PRIMÁRIO (SEM RPPS) - Acima da Linha	3.777.414,00	33.227.000,09	879,62	
RESULTADO NOMINAL (SEM RPPS) - Abaixo da Linha	1.275.085,26	65.463.780,32	5.134,07	
<b>RESTOS A PAGAR POR PODER E MINISTÉRIO PÚBLICO</b>	Inscrição	Cancelamento Até o Bimestre	Pagamento Até o Bimestre	Saldo a Pagar
<b>RESTOS A PAGAR PROCESSADOS</b>	38.037.409,52	0,00	31.507.148,69	6.530.260,83
Poder Executivo	38.037.409,52	0,00	31.507.148,69	6.530.260,83
Poder Legislativo	0,00	0,00	0,00	0,00
Poder Judiciário	0,00	0,00	0,00	0,00
Ministério Público	0,00	0,00	0,00	0,00
Defensoria Pública	0,00	0,00	0,00	0,00
<b>RESTOS A PAGAR NÃO PROCESSADOS</b>	13.213.230,56	0,00	3.620.733,19	9.592.497,37
Poder Executivo	13.213.230,56	0,00	3.620.733,19	9.592.497,37
Poder Legislativo	0,00	0,00	0,00	0,00
Poder Judiciário	0,00	0,00	0,00	0,00
Ministério Público	0,00	0,00	0,00	0,00
<b>TOTAL</b>	51.250.640,08	0,00	35.127.881,88	16.122.758,20
<b>DESPESAS COM MANUTENÇÃO E DESENVOLVIMENTO DO ENSINO</b>	Valor Apurado Até o Bimestre	Limites Constitucionais Anuais		
		% Mínima a Aplicar no Exercício	% Aplicado Até o Bimestre	
Mínimo Anual de <18% / 25%> das Receitas de Impostos em Manutenção e Desenvolvimento do Ensino	6.225.161,68	25,00	6,50	
Mínimo Anual de 70% do FUNDEB na Remuneração dos Profissionais da Educação Básica	19.248.503,48	70,00	51,61	
Percentual de 50% da Complementação da União ao FUNDEB (VAAT) na Educação Infantil	1.513.651,09	50,00	45,88	
Mínimo de 15% da Complementação da União ao FUNDEB (VAAT) em Despesas de Capital	0,00	15,00	0,00	
<b>RECEITAS DE OPERAÇÕES DE CRÉDITO E DESPESA DE CAPITAL</b>	Valor Apurado Até o Bimestre	Saldo Não Realizado		
Receitas de Operações de Crédito	0,00	20.045.000,00		
Despesa de Capital Líquida	55.103.877,28	106.953.107,10		
<b>PROJEÇÃO ATUARIAL DOS REGIMES DE PREVIDÊNCIA E DO SISTEMA DE PROTEÇÃO SOCIAL DOS MILITARES</b>	Exercício	10º Exercício	20º Exercício	35º Exercício
Fundo em Capitalização (Plano Previdenciário)	0,00	0,00	0,00	0,00
Receitas Previdenciárias	0,00	0,00	0,00	0,00
Despesas Previdenciárias	0,00	0,00	0,00	0,00
Resultado Previdenciário	0,00	0,00	0,00	0,00
Fundo em Repartição (Plano Financeiro)	0,00	0,00	0,00	0,00
Receitas Previdenciárias	0,00	0,00	0,00	0,00
Despesas Previdenciárias	0,00	0,00	0,00	0,00
Resultado Previdenciário	0,00	0,00	0,00	0,00
Pensões e Inativos Militares	0,00	0,00	0,00	0,00
Receitas de Contribuições	0,00	0,00	0,00	0,00
Despesas com Pensões e Inativos	0,00	0,00	0,00	0,00
Resultado Associado às Pensões e aos Inativos Militares	0,00	0,00	0,00	0,00
<b>RECEITA DA ALIENAÇÃO DE ATIVOS E APLICAÇÃO DOS RECURSOS</b>	Valor Apurado Até o Bimestre	Saldo Não Realizado		
Receitas da Alienação de Ativos	0,00	2.500.000,00		
Aplicação dos Recursos da Alienação de Ativos	0,00	0,00		
<b>DESPESAS COM AÇÕES E SERVIÇOS PÚBLICOS DE SAÚDE</b>	Valor Apurado Até o Bimestre	Limite Constitucional Anual		
		% Mínima a Aplicar no Exercício	% Aplicado Até o Bimestre	
Despesas com Ações e Serviços Públicos de Saúde executados com recursos de impostos	15.717.136,73	15,00	16,43	
<b>DESPESAS DE CARÁTER CONTINUADO DERIVADAS DE PPP</b>	Valor Apurado no Exercício Corrente			
Total das Despesas Consideradas para o Limite / RCL (%)	0,00			

Fonte: Sistema de Contabilidade Pública, Unidade Responsável: PREFEITURA MUNICIPAL DE BARREIRAS



---

JOÃO BARBOSA DE SOUZA SOBRINHO  
Prefeito  
Mat.53054




---

CELSO LUIS LESSA  
Secretário da Fazenda  
Portaria n°123



---

BARTOLOMEU PINTO DA SILVA  
Contador(a)  
CRC-041320/O-7



---

ALDIR JOEL RESMINI  
Controlador Interno

**PREFEITURA MUNICIPAL DE BARREIRAS**  
**RELATÓRIO RESUMIDO DA EXECUÇÃO ORÇAMENTÁRIA**  
**DEMONSTRATIVO DAS RECEITAS DE OPERAÇÕES DE CRÉDITO E DESPESAS DE CAPITAL**  
**ORÇAMENTOS FISCAL E DA SEGURIDADE SOCIAL**  
**JANEIRO A FEVEREIRO 2024 / BIMESTRE JANEIRO - FEVEREIRO**

RREO - ANEXO 9 (LRF, art. 53, § 1º, inciso I)

Em Reais

<u>RECEITAS</u>	PREVISÃO ATUALIZADA (a)	RECEITAS REALIZADAS (b)	SALDO NÃO REALIZADO (c) = (a-b)
RECEITAS DE OPERAÇÕES DE CRÉDITO <sup>1</sup> (I)	20.045.000,00	0,00	20.045.000,00
<hr/>			
<u>DESPESAS</u>	DOTAÇÃO ATUALIZADA (d)	DESPESAS EMPENHADAS (e)	SALDO NÃO EXECUTADO (f)=(d-e)
DESPESAS DE CAPITAL	162.056.984,38	55.103.877,28	106.953.107,10
Investimentos	79.784.220,38	21.020.652,76	58.763.567,62
Inversões Financeiras	11.761.757,00	210.000,00	11.551.757,00
Amortização da Dívida	70.511.007,00	33.873.224,52	36.637.782,48
(-) Incentivos Fiscais a Contribuinte	0,00	0,00	0,00
(-) Incentivos Fiscais a Contribuinte por Instituições Financeiras	0,00	0,00	0,00
DESPESA DE CAPITAL LÍQUIDA (II)	162.056.984,38	55.103.877,28	106.953.107,10
<hr/>			
<b>RESULTADO PARA APURAÇÃO DA REGRA DE OURO (III) = (I-II)</b>	<b>(142.011.984,38)</b>	<b>0,00</b>	<b>(86.908.107,10)</b>

FONTE: Sistema de Contabilidade Pública, Unidade Responsável: PREFEITURA MUNICIPAL DE BARREIRAS


Nota: <sup>1</sup> Operações de Crédito descritos na CF, Art. 167, inciso III




JOÃO BARBOSA DE SOUZA SOBRINHO  
 Prefeito  
 Mat.53054



CELSO LUIS LESSA  
 Secretário da Fazenda  
 Portaria nº123



BARTOLOMEU PINTO DA SILVA  
 Contador(a)  
 CRC-041320/O-7



ALDIR JOEL RESMINI  
 Controlador interno



# PREFEITURA MUNICIPAL DE BARREIRAS

RELATÓRIO RESUMIDO DA EXECUÇÃO ORÇAMENTÁRIA  
DEMONSTRATIVO DE SENTENÇAS JUDICIAIS  
ORÇAMENTO FISCAL E DA SEGURIDADE SOCIAL

Órgão: 1 - PREFEITURA MUNICIPAL DE BARREIRAS

Período: 01/01/2024 a 29/02/2024

Unidade: (Todos)

Tp Emp	CodRed	Dotação Orçamentária	Proc Credor	CNPJ/CPF	Data Emp	Data Liq	Data Pag	Bruto(R\$)	Retido	Líquido
N	1099	038888	8888 319091000000 6831 TRIBUNAL REGIONAL DO TRABALHO DA 5 A REGIAO	02.839.639/0001-90	29/02/2024	29/02/2024	29/02/2024	1.142,59		1.142,59
			Referente Sentença judicial do Proc. n° 0154200-44.2009.5.05.0661 de transferência de valor para garantia aos direitos trabalhistas em favor de AUREA GOMES DOS REIS - CPF: 026.522.815-85.							
N	1100	038888	8888 319091000000 6832 TRIBUNAL REGIONAL DO TRABALHO DA 5 A REGIAO	02.839.639/0001-90	29/02/2024	29/02/2024	29/02/2024	1.051,62		538,65
			Referente Sentença judicial do Proc. n° 0000748-72.2013.5.05.0661 de transferência de valor para garantia aos direitos trabalhistas em favor de DAIANE ALENCAR JULIO RIBEIRO - CPF: 009.760.715-09.							
N	1100	038888	8888 319091000000 6832 TRIBUNAL REGIONAL DO TRABALHO DA 5 A REGIAO	02.839.639/0001-90	29/02/2024	29/02/2024	29/02/2024	1.051,62		512,97
			Referente Sentença judicial do Proc. n° 0000748-72.2013.5.05.0661 de transferência de valor para garantia aos direitos trabalhistas em favor de DAIANE ALENCAR JULIO RIBEIRO - CPF: 009.760.715-09.							
N	1101	038888	8888 319091000000 6833 TRIBUNAL REGIONAL DO TRABALHO DA 5 A REGIAO	02.839.639/0001-90	29/02/2024	29/02/2024	29/02/2024	4.143,48		4.143,48
			Referente Sentença judicial do Proc. n° 0000619-72.2013.5.05.0661 de transferência de valor para garantia aos direitos trabalhistas em favor de ONIVALDO DE SOUZA ALMEIDA - CPF: 366.339.415-87.							
N	1102	038888	8888 319091000000 6834 TRIBUNAL REGIONAL DO TRABALHO DA 5 A REGIAO	02.839.639/0001-90	29/02/2024	29/02/2024	29/02/2024	20.386,88		20.386,88
			Referente Sentença judicial do Proc. n° 0000171-94.2013.5.05.0661 de transferência de valor para garantia aos direitos trabalhistas em favor de EMIDIO COSTA GUEDES - CPF: 570.539.285-00.							
N	1103	038888	8888 319091000000 6835 TRIBUNAL REGIONAL DO TRABALHO DA 5 A REGIAO	02.839.639/0001-90	29/02/2024	29/02/2024	29/02/2024	685,37		685,37
			Referente Sentença judicial do Proc. n° 0000439-17.2014.5.05.0661 de transferência de valor para garantia aos direitos trabalhistas em favor de AGENOR ALVES DA SILVA - CPF: 636.737.545-72.							
N	1104	038888	8888 319091000000 6836 TRIBUNAL REGIONAL DO TRABALHO DA 5 A REGIAO	02.839.639/0001-90	29/02/2024	29/02/2024	29/02/2024	1.148,89		1.148,89
			Referente Sentença judicial do Proc. n° 0000412-34.2014.5.05.0661 de transferência de valor para garantia aos direitos trabalhistas em favor de CLEONICE DUARTE DE CARVALHO - CPF: 042.309.915-92.							
N	1105	038888	8888 319091000000 6837 TRIBUNAL REGIONAL DO TRABALHO DA 5 A REGIAO	02.839.639/0001-90	29/02/2024	29/02/2024	29/02/2024	2.806,13		2.806,13
			Referente Sentença judicial do Proc. n° 0000658-30.2014.5.05.0661 de transferência de valor para garantia aos direitos trabalhistas em favor de MARCIANO MANDEBUR TOMAZI - CPF: 013.867.635-60.							
N	1106	038888	8888 319091000000 6838 TRIBUNAL REGIONAL DO TRABALHO DA 5 A REGIAO	02.839.639/0001-90	29/02/2024	29/02/2024	29/02/2024	314,35		314,35
			Referente Sentença judicial do Proc. n° 0011194-75.2013.5.05.0661 de transferência de valor para garantia aos direitos trabalhistas em favor de MARCOS MENDES DA SILVA - CPF: 046.769.645-44.							
N	1107	038888	8888 319091000000 6839 TRIBUNAL REGIONAL DO TRABALHO DA 5 A REGIAO	02.839.639/0001-90	29/02/2024	29/02/2024	29/02/2024	1.225,34		1.225,34
			Referente Sentença judicial do Proc. n° 0000192-70.2013.5.05.0661 de transferência de valor para garantia aos direitos trabalhistas em favor de PEDRO MARQUES DOS SANTOS FILHO - CPF: 034.597.055-15.							
N	1108	038888	8888 319091000000 6840 TRIBUNAL REGIONAL DO TRABALHO DA 5 A REGIAO	02.839.639/0001-90	29/02/2024	29/02/2024	29/02/2024	5.552,39		5.209,73
			Referente Sentença judicial do Proc. n° 0001242-92.2017.5.05.0661 de transferência de valor para garantia aos direitos trabalhistas em favor de MARIA SALVADORA GOMES DA SILVA - CPF: 015.210.815-73.							
N	1108	038888	8888 319091000000 6840 TRIBUNAL REGIONAL DO TRABALHO DA 5 A REGIAO	02.839.639/0001-90	29/02/2024	29/02/2024	29/02/2024	5.552,39		342,66
			Referente Sentença judicial do Proc. n° 0001242-92.2017.5.05.0661 de transferência de valor para garantia aos direitos trabalhistas em favor de MARIA SALVADORA GOMES DA SILVA - CPF: 015.210.815-73.							
N	1109	038888	8888 319091000000 6841 TRIBUNAL REGIONAL DO TRABALHO DA 5 A REGIAO	02.839.639/0001-90	29/02/2024	29/02/2024	29/02/2024	1.423,36		1.423,36
			Referente Sentença judicial do Proc. n° 0000409-16.2013.5.05.0661 de transferência de valor para garantia aos direitos trabalhistas em favor de ETELVIR BISPO DE MACEDO - CPF: 032.371.285-11.							
N	951	038888	8888 319091000000 726 TRIBUNAL REGIONAL DO TRABALHO DA 5 A REGIAO	02.839.639/0001-90	31/01/2024	31/01/2024	31/01/2024	6.827,65		6.709,35
			Referente Sentença judicial do Proc. n° 0000144-43.2015.5.05.0661 de transferência de valor para garantia aos direitos trabalhistas em favor de ROQUE DA SILVA FIUZA - CPF 008.537.215-30.							
N	952	038888	8888 319091000000 727 TRIBUNAL REGIONAL DO TRABALHO DA 5 A REGIAO	02.839.639/0001-90	31/01/2024	31/01/2024	31/01/2024	1.633,92		1.633,92
			Referente Sentença judicial do Proc. n° 0001164-40.2013.5.05.0661 de transferência de valor para garantia aos direitos trabalhistas em favor de CARINE JAMILE FEITOSA DA SILVA MAIA - CPF 016.559.755-01.							
N	951	038888	8888 319091000000 726 TRIBUNAL REGIONAL DO TRABALHO DA 5 A REGIAO	02.839.639/0001-90	31/01/2024	31/01/2024	31/01/2024	6.827,65		118,30
			Referente Sentença judicial do Proc. n° 0000144-43.2015.5.05.0661 de transferência de valor para garantia aos direitos trabalhistas em favor de ROQUE DA SILVA FIUZA - CPF 008.537.215-30.							
N	1054	038888	8888 319091000000 6682 TRIBUNAL REGIONAL DO TRABALHO DA 5 A REGIAO	02.839.639/0001-90	20/02/2024	20/02/2024	20/02/2024	2.177,58		2.177,58
			Referente Sentença judicial do Proc. n° 0001222-43.2013.5.05.0661 de transferência de valor para garantia aos direitos trabalhistas em favor de GEODSON CLEITO ARAUJO DA SILVA - CPF:031.077.855-71.							
N	1055	038888	8888 319091000000 6683 TRIBUNAL REGIONAL DO TRABALHO DA 5 A REGIAO	02.839.639/0001-90	20/02/2024	20/02/2024	20/02/2024	2.627,00		2.627,00
			Referente Sentença judicial do Proc. n° 00011342-86.2013.5.05.0661 de transferência de valor para garantia aos direitos trabalhista em favor de MARA QUEIROZ SCHWAMBACH - CPF: 011.761.195-67.							
N	710	038888	8888 319091000000 415 TRIBUNAL DE JUSTICA DO ESTADO DA BAHIA	13.100.722/0001-60	17/01/2024	17/01/2024	18/01/2024	8.750,10		8.750,10
			Referente Sentença Judicial do Processo n° 0500631-78.2015.8.05.0022, em favor do Sr.ª Michele Marcia Sell CPF: 031.057.395-56.							
N	711	038888	8888 319091000000 416 TRIBUNAL DE JUSTICA DO ESTADO DA BAHIA	13.100.722/0001-60	17/01/2024	17/01/2024	18/01/2024	3.783,18		3.783,18
			Referente Sentença Judicial do Processo n° 0503661-87.2016.8.05.0022, em favor do Sr.ª Michele Marcia SELL CPF: 031.057.395-56.							



# PREFEITURA MUNICIPAL DE BARREIRAS

RELATÓRIO RESUMIDO DA EXECUÇÃO ORÇAMENTÁRIA

DEMONSTRATIVO DE SENTENÇAS JUDICIAIS

ORÇAMENTO FISCAL E DA SEGURIDADE SOCIAL

Órgão: 1 - PREFEITURA MUNICIPAL DE BARREIRAS

Período: 01/01/2024 a 29/02/2024

Unidade: (Todos)

Tp Emp	CodRed	Dotação Orçamentária	Proc Credor	CNPJ/CPF	Data Emp	Data Liq	Data Pag	Bruto(R\$)	Retido	Líquido
N 712	038888	8888 319091000000	569 TRIBUNAL DE JUSTICA DO ESTADO DA BAHIA	13.100.722/0001-60	17/01/2024	17/01/2024	26/01/2024	7.757,80		7.757,80
			Referente Sentença Judicial do Processo nº 0504209-78.2017.8.05.0022, em favor do Sr.ª Laissa Lais Lopes Costa CPF: 025.150.575-86.							
S 1	038888	8888 339091000000	248 ELISANGELA IGIDIO NOGUEIRA	001.910.985-74	03/01/2024	03/01/2024	11/01/2024	166,67		166,67
			Despesa referente a indenização a Sra. Elisangela Igidio Nogueira, conforme processo nº 906.364 9/2005 em anexo. Janeiro/2024.							
N 1110	038888	8888 339091000000	6842 TRIBUNAL DE JUSTICA DO ESTADO DA BAHIA	13.100.722/0001-60	29/02/2024	29/02/2024	29/02/2024	35.737,50		35.737,50
			Referente Sentença judicial do Proc. nº 8003171-73.2022.8.05.0022 de transferência de valor para garantia ao direito a saúde em favor de EUZITA NUNES DA SILVA - CPF: 015.745.375-80.							
N 1090	038888	8888 339091000000	6822 TRIBUNAL DE JUSTICA DO ESTADO DA BAHIA	13.100.722/0001-60	29/02/2024	29/02/2024	29/02/2024	1.500,54		1.500,54
			Referente Sentença judicial do Proc. nº 8003905-29.2019.8.05.0022 de transferência de valor para garantia ao direito à saúde em favor de AMAIZA QUEIROZ DE SANTANA - CPF: 007.467.905-89.							
N 1096	038888	8888 339091000000	6828 TRIBUNAL DE JUSTICA DO ESTADO DA BAHIA	13.100.722/0001-60	29/02/2024	29/02/2024	29/02/2024	6.300,00		6.300,00
			Referente Sentença judicial do Proc. nº 8001778-45.2024.8.05.0022 de transferência de valor para garantia ao direito à saúde em favor do menor L.G.S.A.							
N 1097	038888	8888 339091000000	6829 TRIBUNAL DE JUSTICA DO ESTADO DA BAHIA	13.100.722/0001-60	29/02/2024	29/02/2024	29/02/2024	3.260,00		3.260,00
			Referente Sentença judicial do Proc. nº 8002008-87.2024.8.05.0022 de transferência de valor para garantia ao direito à saúde em favor do menor C.R.D.L.T.							
N 1098	038888	8888 339091000000	6830 TRIBUNAL DE JUSTICA DO ESTADO DA BAHIA	13.100.722/0001-60	29/02/2024	29/02/2024	29/02/2024	437,43		437,43
			Referente Sentença judicial do Proc. nº 8007210-16.2022.8.05.0022 de transferência de valor para garantia ao direito à saúde em favor de CLARICE RIBEIRO DA SILVA - CPF: 183.243.631-49.							
N 1089	038888	8888 339091000000	6821 TRIBUNAL DE JUSTICA DO ESTADO DA BAHIA	13.100.722/0001-60	29/02/2024	29/02/2024	29/02/2024	1.836,60		1.836,60
			Referente Sentença judicial do Proc. nº 8002575-55.2023.8.05.0022 de transferência de valor para garantia ao direito à saúde em favor de LAURINDA SOUSA SARDEIRO - CPF: 907.377.685-68.							
N 1095	038888	8888 339091000000	6827 TRIBUNAL DE JUSTICA DO ESTADO DA BAHIA	13.100.722/0001-60	29/02/2024	29/02/2024	29/02/2024	12.690,00		12.690,00
			Referente Sentença judicial do Proc. nº 8000316-53.2024.8.05.0022 de transferência de valor para garantia ao direito à saúde em favor do menor P.H.D.S.C.							
N 940	038888	8888 339091000000	717 TRIBUNAL DE JUSTICA DO ESTADO DA BAHIA	13.100.722/0001-60	31/01/2024	31/01/2024	31/01/2024	897,59		897,59
			Referente Sentença judicial do Proc. nº 8006880-82.2023.8.05.0022 de transferência de valor para garantia ao direito à saúde em favor do menor F.D.C.S.							
N 942	038888	8888 339091000000	718 TRIBUNAL DE JUSTICA DO ESTADO DA BAHIA	13.100.722/0001-60	31/01/2024	31/01/2024	31/01/2024	9.670,31		9.670,31
			Referente Sentença judicial do Proc. nº 8010795-42.2023.8.05.0022 de transferência de valor para garantia ao direito à saúde em favor do menor E.S.C.							
N 943	038888	8888 339091000000	719 TRIBUNAL DE JUSTICA DO ESTADO DA BAHIA	13.100.722/0001-60	31/01/2024	31/01/2024	31/01/2024	10.790,00		10.790,00
			Referente Sentença judicial do Proc. nº 8009522-28.2023.8.05.0022 de transferência de valor para garantia ao direito à saúde em favor do menor J.S.D.C.P.S.							
N 944	038888	8888 339091000000	720 TRIBUNAL DE JUSTICA DO ESTADO DA BAHIA	13.100.722/0001-60	31/01/2024	31/01/2024	31/01/2024	1.723,08		1.723,08
			Referente Sentença judicial do Proc. nº 0502063-30.2018.8.05.0022 de transferência de valor para garantia ao direito à saúde em favor do menor T.R.D.N.							
N 945	038888	8888 339091000000	721 TRIBUNAL DE JUSTICA DO ESTADO DA BAHIA	13.100.722/0001-60	31/01/2024	31/01/2024	31/01/2024	1.193,87		1.193,87
			Referente Sentença judicial do Proc. nº 8008172-10.2020.8.05.0022 de transferência de valor para garantia ao direito à saúde em favor do menor L.F.F.D.S.							
N 946	038888	8888 339091000000	722 TRIBUNAL DE JUSTICA DO ESTADO DA BAHIA	13.100.722/0001-60	31/01/2024	31/01/2024	31/01/2024	7.880,00		7.880,00
			Referente Sentença judicial do Proc. nº 8000137-22.2024.8.05.0022 de transferência de valor para garantia ao direito à saúde em favor do menor B.D.E.S.A.D.S.							
N 947	038888	8888 339091000000	723 TRIBUNAL DE JUSTICA DO ESTADO DA BAHIA	13.100.722/0001-60	31/01/2024	31/01/2024	31/01/2024	5.660,00		5.660,00
			Referente Sentença judicial do Proc. nº 8011117-62.2023.8.05.0022 de transferência de valor para garantia ao direito à saúde em favor do menor A.F.A.F.							
N 1091	038888	8888 339091000000	6823 TRIBUNAL DE JUSTICA DO ESTADO DA BAHIA	13.100.722/0001-60	29/02/2024	29/02/2024	29/02/2024	9.400,00		9.400,00
			Referente Sentença judicial do Proc. nº 8000444-73.2024.8.05.0022 de transferência de valor para garantia ao direito à saúde em favor do menor B.S.S.							
N 1092	038888	8888 339091000000	6824 TRIBUNAL DE JUSTICA DO ESTADO DA BAHIA	13.100.722/0001-60	29/02/2024	29/02/2024	29/02/2024	8.960,00		8.960,00
			Referente Sentença judicial do Proc. nº 8001169-62.2024.8.05.0022 de transferência de valor para garantia ao direito à saúde em favor do menor C.L.S.N.							
N 1093	038888	8888 339091000000	6825 TRIBUNAL DE JUSTICA DO ESTADO DA BAHIA	13.100.722/0001-60	29/02/2024	29/02/2024	29/02/2024	8.480,00		8.480,00
			Referente Sentença judicial do Proc. nº 8000393-62.2024.8.05.0022 de transferência de valor para garantia ao direito à saúde em favor do menor D.L.D.S.C.							
N 950	038888	8888 339091000000	725 TRIBUNAL DE JUSTICA DO ESTADO DA BAHIA	13.100.722/0001-60	31/01/2024	31/01/2024	31/01/2024	219,69		219,69
			Referente Sentença judicial do Proc. nº 8010795-42.2023.8.05.0022 de transferência de valor para garantia ao direito à saúde em favor do menor E.S.C. Parte 2/2.							



## PREFEITURA MUNICIPAL DE BARREIRAS

RELATÓRIO RESUMIDO DA EXECUÇÃO ORÇAMENTÁRIA

DEMONSTRATIVO DE SENTENÇAS JUDICIAIS

ORÇAMENTO FISCAL E DA SEGURIDADE SOCIAL

Órgão: 1 - PREFEITURA MUNICIPAL DE BARREIRAS

Período: 01/01/2024 a 29/02/2024

Unidade: (Todos)

Tp Emp	CodRed	Dotação Orçamentária	Proc Credor	CNPJ/CPF	Data Emp	Data Liq	Data Pag	Bruto(R\$)	Retido	Líquido		
N 1052	038888	8888 339091000000	6643 TRIBUNAL DE JUSTICA DO ESTADO DA BAHIA	13.100.722/0001-60	20/02/2024	20/02/2024	20/02/2024	24,90		24,90		
			Referente Sentença judicial do Proc. n° 8009822-24.2022.8.05.0022 de transferência de valor para garantia ao direito à saúde em favor do menor L.C.D.S.V									
N 949	038888	8888 339091000000	724 TRIBUNAL DE JUSTICA DO ESTADO DA BAHIA	13.100.722/0001-60	31/01/2024	31/01/2024	31/01/2024	124.843,92		124.843,92		
			Referente Sentença judicial do Proc. n°8003221-65.2023.8.05.0022 de transferência de valor para garantia ao direito à saúde em favor do menor J.V.N.P.									
N 1053	038888	8888 339091000000	6681 TRIBUNAL DE JUSTICA DO ESTADO DA BAHIA	13.100.722/0001-60	20/02/2024	20/02/2024	20/02/2024	6.545,50		6.545,50		
			Referente Sentença judicial do Proc. n° 0504007-38.2016.8.05.0022 de transferência de valor para garantia aos direitos em favor de MAYDA ELIE TEIXEIRA DE SOUZA - CPF:919.936.605-34.									
S 2	038888	8888 339091000000	1004 ELISANGELA IGIDIO NOGUEIRA	001.910.985-74	06/02/2024	06/02/2024	07/02/2024	166,67		166,67		
			Despesa referente a indenização a Sra. Elisangela Igidio Nogueira, conforme processo n° 906.364 9/2005 em anexo. fevereiro/2024.									
N 1088	038888	8888 339091000000	6820 TRIBUNAL DE JUSTICA DO ESTADO DA BAHIA	13.100.722/0001-60	29/02/2024	29/02/2024	29/02/2024	4.703,68		3.784,54		
			Referente Sentença judicial do Proc. n° 8000862-11.2024.8.05.0022 de transferência de valor para garantia ao direito à saúde em favor do menor A.D.S.D.N.B.									
N 1088	038888	8888 339091000000	6820 TRIBUNAL DE JUSTICA DO ESTADO DA BAHIA	13.100.722/0001-60	29/02/2024	29/02/2024	29/02/2024	4.703,68		919,14		
			Referente Sentença judicial do Proc. n° 8000862-11.2024.8.05.0022 de transferência de valor para garantia ao direito à saúde em favor do menor A.D.S.D.N.B.									
N 1094	038888	8888 339091000000	6826 TRIBUNAL DE JUSTICA DO ESTADO DA BAHIA	13.100.722/0001-60	29/02/2024	29/02/2024	29/02/2024	15.320,00		15.320,00		
			Referente Sentença judicial do Proc. n° 8000291-40.2024.8.05.0022 de transferência de valor para garantia ao direito à saúde em favor do menor D.L.A.C.									
<b>Total de Registros:</b>								<b>47</b>	<b>Total :</b>	<b>369.980,92</b>	<b>0,00</b>	<b>351.845,68</b>

JOÃO BARBOSA DE SOUZA SOBRINHO  
Prefeito  
Mat.53054

ALDIR JOEL RESMINI  
Controlador Interno

CELSO LUIS LESSA  
Secretário da Fazenda  
Portaria n°123

BARTOLOMEU PINTO DA SILVA  
Contador(a)  
CRC-041320/O-7