



**PREFEITURA MUNICIPAL DE BARREIRAS
ESTADO DA BAHIA**

RELATÓRIO RESUMIDO

DA

EXECUÇÃO

ORÇAMENTÁRIA

5º BIMESTRE 2025

GESTOR: OTONIEL NASCIMENTO TEIXEIRA

PREFEITURA MUNICIPAL DE BARREIRAS
RELATÓRIO RESUMIDO DA EXECUÇÃO ORÇAMENTÁRIA
BALANÇO ORÇAMENTÁRIO

ORÇAMENTOS FISCAL E DA SEGURIDADE SOCIAL
JANEIRO A OUTUBRO 2025 / BIMESTRE SETEMBRO - OUTUBRO

RECEITAS	PREVISÃO INICIAL	PREVISÃO ATUALIZADA (a)	RECEITAS REALIZADAS				SALDO (a-c)
			No Bimestre (b)	% (b/a)	Até o Bim (c)	% (c/a)	
RECEITAS (EXCETO INTRA-ORÇAMENTÁRIAS)(I)	912.144.200,00	912.144.200,00	164.387.795,48	18,02	783.175.365,32	85,86	128.968.834,68
Recargas Correntes	891.440.118,39	891.440.118,39	164.322.408,34	18,43	780.911.607,18	87,60	110.528.511,21
Impostos, Taxas e Contribuições de Melhoria	163.454.203,83	163.454.203,83	30.173.085,43	18,46	147.485.339,64	90,23	15.968.864,19
Impostos	149.746.736,64	149.746.736,64	28.856.316,68	19,27	135.983.104,79	90,81	13.763.631,85
Taxas	13.707.467,19	13.707.467,19	1.316.768,75	9,61	11.502.234,85	83,91	2.205.232,34
Contribuições	13.808.703,36	13.808.703,36	2.241.510,77	16,23	11.769.785,17	85,23	2.038.918,19
Contribuição para o Custeio do Serviço de Iluminação P	13.808.703,36	13.808.703,36	2.241.510,77	16,23	11.769.785,17	85,23	2.038.918,19
Recarga Patrimonial	12.339.139,93	12.339.139,93	3.604.491,03	29,21	14.947.598,36	121,14	(2.608.458,43)
Exploração do Patrimônio Imobiliário do Estado	5.525,00	5.525,00	28.868,20	522,50	158.496,60	2.868,72	(152.971,60)
Valores Mobiliários	4.074.171,25	4.074.171,25	776.762,32	19,07	5.150.667,81	126,42	(1.076.496,56)
Demais Receitas Patrimoniais	8.259.443,68	8.259.443,68	2.798.860,51	33,89	9.638.433,95	116,70	(1.378.990,27)
Transferências Correntes	699.408.486,44	699.408.486,44	125.870.483,72	18,00	600.242.447,59	85,82	99.166.038,85
Transferências da União e de suas Entidades	371.301.233,44	371.301.233,44	72.178.993,01	19,44	323.945.241,21	87,25	47.355.992,23
Transferências dos Estados e do Distrito Federal e de st	204.282.846,00	204.282.846,00	33.356.869,56	16,33	166.468.570,44	81,49	37.814.275,56
Transferências de Instituições Privadas	223.709,00	223.709,00	0,00	0,00	122.433,23	54,73	101.275,77
Transferências de Outras Instituições Públicas	123.600.698,00	123.600.698,00	20.334.621,15	16,45	109.706.202,71	88,76	13.894.495,29
Outras Receitas Correntes	2.429.584,83	2.429.584,83	2.432.837,39	100,13	6.466.436,42	266,15	(4.036.851,59)
Multas Administrativas, Contratuais e Judiciais	1.777.879,83	1.777.879,83	596.628,01	33,56	2.611.138,18	146,87	(833.258,35)
Indenizações, Restituições e Ressarcimentos	646.705,00	646.705,00	1.819.100,93	281,29	3.784.568,48	585,21	(3.137.863,48)
Demais Receitas Correntes	5.000,00	5.000,00	17.108,45	342,17	70.729,76	1.414,60	(65.729,76)
Recargas de Capital	20.704.081,61	20.704.081,61	65.387,14	0,32	2.263.758,14	10,93	18.440.323,47
Operações de Crédito	10.000.000,00	10.000.000,00	0,00	0,00	0,00	0,00	10.000.000,00
Operações de Crédito - Mercado Interno	10.000.000,00	10.000.000,00	0,00	0,00	0,00	0,00	10.000.000,00
Alienação de Bens	1.700.000,00	1.700.000,00	0,00	0,00	0,00	0,00	1.700.000,00
Alienação de Bens Móveis	500.000,00	500.000,00	0,00	0,00	0,00	0,00	500.000,00
Alienação de Bens Imóveis	1.200.000,00	1.200.000,00	0,00	0,00	0,00	0,00	1.200.000,00
Transferências de Capital	9.004.081,61	9.004.081,61	65.387,14	0,73	2.263.758,14	25,14	6.740.323,47
Transferências da União e de suas Entidades	8.804.081,61	8.804.081,61	65.387,14	0,74	2.263.758,14	25,71	6.540.323,47
Transferências dos Estados e do Distrito Federal e de st	200.000,00	200.000,00	0,00	0,00	0,00	0,00	200.000,00
SUB TOTAL DAS RECEITAS (III) (I + II)	912.144.200,00	912.144.200,00	164.387.795,48	18,02	783.175.365,32	85,86	128.968.834,68
OPERAÇÃO DE CRÉDITO / REFINANCIAMENTO (IV)	0,00	0,00	0,00	0,00	0,00	0,00	0,00
Operação de Créditos Internas	0,00	0,00	0,00	0,00	0,00	0,00	0,00
Mobiliária	0,00	0,00	0,00	0,00	0,00	0,00	0,00
Contratual	0,00	0,00	0,00	0,00	0,00	0,00	0,00
Operação de Créditos Externas	0,00	0,00	0,00	0,00	0,00	0,00	0,00
Mobiliária	0,00	0,00	0,00	0,00	0,00	0,00	0,00
Contratual	0,00	0,00	0,00	0,00	0,00	0,00	0,00
TOTAL DAS RECEITAS (V) = (III + IV)	912.144.200,00	912.144.200,00	164.387.795,48	18,02	783.175.365,32	85,86	128.968.834,68
DÉFICIT (VI)	-	-	-	-	0,00	-	-
TOTAL COM DÉFICIT (VII) = (V + VI)	912.144.200,00	912.144.200,00	164.387.795,48	18,02	783.175.365,32	85,86	128.968.834,68
SALDOS DE EXERCÍCIOS ANTERIORES	-	-	-	-	-	-	-
Recursos Arrecadados em Exercícios Anteriores - RPPS	-	-	-	-	-	-	-
Superávit Financeiro Utilizado para Créditos Adicionais	-	-	-	-	-	-	-

PREFEITURA MUNICIPAL DE BARREIRAS
RELATÓRIO RESUMIDO DA EXECUÇÃO ORÇAMENTÁRIA

BALANÇO ORÇAMENTÁRIO

ORÇAMENTOS FISCAL E DA SEGURIDADE SOCIAL
JANEIRO A OUTUBRO 2025 / BIMESTRE SETEMBRO - OUTUBRO

DESPESAS	DOTAÇÃO INICIAL (d)	DOTAÇÃO ATUALIZADA (e)	DESPESAS EMPENHADAS (f)		SALDO (g) = (e-f)	DESPESAS LIQUIDADAS (h)		SALDO (i) = (e-h)	DESPESAS PAGAS ATÉ O BIMESTRE (j)	INSCRITAS EM RESTOS A PAGAR NÃO PROCESSADOS (k)
			No Bimestre	Até o Bimestre		No Bimestre	Até Bimestre			
DESPESAS (EXCETO INTRA-ORÇAMENTÁRIAS) (VIII)	912.144.200,00	925.150.853,39	76.083.745,46	821.450.365,28	103.700.488,11	161.808.837,33	768.506.321,55	156.644.531,84	750.632.841,47	0,00
DESPESAS CORRENTES	736.358.759,86	760.672.080,17	57.895.640,55	688.857.905,93	71.814.174,24	137.756.523,95	640.338.333,85	120.333.746,52	624.790.600,61	0,00
DESPESAS DE PESSOAL E ENCARGOS	426.335.578,44	439.004.503,89	13.983.714,52	410.646.302,45	28.358.201,44	82.069.942,35	381.181.794,38	57.822.709,51	380.291.987,85	0,00
JUROS E ENCARGOS DA DÍVIDA	250.000,00	50.000,00	0,00	0,00	50.000,00	0,00	0,00	50.000,00	0,00	0,00
OUTRAS DESPESAS CORRENTES	309.773.181,42	321.617.576,28	43.911.926,03	278.211.603,48	43.405.972,80	55.686.581,60	259.156.539,27	62.461.037,01	244.488.612,76	0,00
DESPESAS DE CAPITAL	171.785.440,14	163.048.273,22	18.188.104,91	132.592.459,35	30.455.813,87	24.052.313,38	128.167.987,90	34.880.285,32	125.842.240,86	0,00
INVESTIMENTOS	82.789.440,14	74.162.273,22	4.280.258,01	45.360.001,07	28.802.272,15	5.372.251,12	42.739.761,32	31.422.511,90	40.414.014,28	0,00
INVERSÕES FINANCEIRAS	7.040.000,00	4.340.000,00	868.648,80	2.872.608,39	1.467.391,61	874.936,15	2.852.608,39	1.487.391,61	2.852.608,39	0,00
AMORTIZAÇÃO DA DÍVIDA	81.956.000,00	84.546.000,00	13.039.198,10	84.359.849,89	186.150,11	17.805.126,11	82.575.618,19	1.970.381,81	82.575.618,19	0,00
RESERVA DE CONTINGÊNCIA	4.000.000,00	1.430.500,00	0,00	0,00	1.430.500,00	0,00	0,00	1.430.500,00	0,00	0,00
DESPESAS (INTRA-ORÇAMENTÁRIAS) (IX)	0,00	0,00	0,00	0,00	0,00	0,00	0,00	0,00	0,00	0,00
SUB TOTAL DAS DESPESAS (X) (VIII + IX)	912.144.200,00	925.150.853,39	76.083.745,46	821.450.365,28	103.700.488,11	161.808.837,33	768.506.321,55	156.644.531,84	750.632.841,47	0,00
AMORTIZAÇÃO DA DÍVIDA / REFINANCIAMENTO										
Amortização da Dívida Interna	0,00	0,00	0,00	0,00	0,00	0,00	0,00	0,00	0,00	0,00
Dívida Mobiliária	0,00	0,00	0,00	0,00	0,00	0,00	0,00	0,00	0,00	0,00
Outras Dívidas	0,00	0,00	0,00	0,00	0,00	0,00	0,00	0,00	0,00	0,00
Amortização da Dívida Externa	0,00	0,00	0,00	0,00	0,00	0,00	0,00	0,00	0,00	0,00
Dívida Mobiliária	0,00	0,00	0,00	0,00	0,00	0,00	0,00	0,00	0,00	0,00
Outras Dívidas	0,00	0,00	0,00	0,00	0,00	0,00	0,00	0,00	0,00	0,00
TOTAL DAS DESPESAS (XII) = (X + XI)	912.144.200,00	925.150.853,39	76.083.745,46	821.450.365,28	103.700.488,11	161.808.837,33	768.506.321,55	156.644.531,84	750.632.841,47	0,00
SUPERÁVIT (XIII)										
TOTAL COM SUPERÁVIT (XIV) = (XII + XIII)	912.144.200,00	925.150.853,39	76.083.745,46	821.450.365,28			14.669.043,77		32.542.523,85	
RESERVA DO RPPS										

FONTE: Sistema de Contabilidade Pública, Unidade Responsável: PREFEITURA MUNICIPAL DE BARREIRAS-

Otoniel Nascimento Teixeira

OTONIEL NASCIMENTO TEIXEIRA
Prefeito
Mat. 67341

Roberto Marden Lucena

ROBERTO MARDEN LUCENA
Secretário da Fazenda
Mat. 67343

Versiany de Paula Moreira Roque

VERSIANY DE PAULA MOREIRA ROQUE
Controlador(a) Geral do Município

Bartolomeu Pinto da Silva

BARTOLOMEU PINTO DA SILVA
Contador(a)
CRC-041320/O-7

PREFEITURA MUNICIPAL DE BARREIRAS
RELATÓRIO RESUMIDO DA EXECUÇÃO ORÇAMENTÁRIA
DEMONSTRATIVO DA EXECUÇÃO DAS DESPESAS POR FUNÇÃO/SUBFUNÇÃO
ORÇAMENTOS FISCAL E DA SEGURIDADE SOCIAL
JANEIRO A OUTUBRO 2025 / BIMESTRE SETEMBRO - OUTUBRO

RREO - Anexo 2 (LRF, Art 52, Inciso II, Alínea "c")

R\$ 1,00

FUNÇÃO / SUBFUNÇÃO	DOTAÇÃO INICIAL	DOTAÇÃO ATUALIZADA (e)	Despesas Empenhadas			SALDO (c) = (a - b)	Despesas Liquidadas		SALDO (e) = (a - d)	INSCRITAS EM RESTOS A PAGAR NÃO PROCESSADOS (f)	
			No Bimestre	Até o Bimestre (b)	% (b/total b)		No Bimestre	Até Bimestre (d)			% (d/total d)
DESPESAS (EXCETO INTRA-ORÇAMENTÁRIAS) (1)	912.144.200,00	925.150.853,39	76.083.745,48	821.450.385,28	100,00 %	103.700.488,11	768.506.321,55	100,00 %	156.644.531,84	0,00	
LEGISLATIVA	26.620.500,00	29.190.000,00	2.335.848,69	24.188.985,09	2,94 %	5.001.034,91	4.920.653,73	3,11 %	5.312.070,63	0,00	
AÇÃO LEGISLATIVA	26.564.500,00	28.134.000,00	2.335.848,69	24.188.985,09	2,94 %	4.945.034,91	4.920.653,73	3,11 %	5.258.070,63	0,00	
DEMAIS SUBFUNÇÕES	56.000,00	56.000,00	0,00	0,00	0,00 %	56.000,00	0,00	0,00 %	56.000,00	0,00	
JUDICIÁRIA	6.812.300,00	6.712.300,00	158.687,62	6.443.425,94	0,78 %	288.874,06	5.493.583,61	0,71 %	1.218.736,39	0,00	
DEFESA DO INTERESSE PÚBLICO NO PROCE	6.578.100,00	6.878.100,00	158.687,62	6.443.425,94	0,78 %	234.674,06	5.493.583,61	0,71 %	1.184.536,39	0,00	
DEMAIS SUBFUNÇÕES	34.200,00	34.200,00	0,00	0,00	0,00 %	34.200,00	0,00	0,00 %	34.200,00	0,00	
ADMINISTRAÇÃO	52.307.453,00	52.098.453,00	1.632.399,58	48.538.886,17	5,91 %	3.557.588,83	44.607.080,30	5,80 %	7.489.372,70	0,00	
PLANEJAMENTO E ORÇAMENTO	1.612.600,00	1.872.600,00	45.318,37	1.828.235,69	0,22 %	44.364,31	286.978,42	0,23 %	134.515,95	0,00	
ADMINISTRAÇÃO GERAL	22.674.175,00	22.430.175,00	692.922,31	19.915.388,81	2,42 %	2.514.786,39	17.567.270,84	2,29 %	4.862.904,16	0,00	
ADMINISTRAÇÃO FINANCEIRA	21.843.528,00	22.733.455,90	864.813,17	22.470.194,76	2,74 %	263.261,14	21.472.235,35	2,79 %	1.261.220,55	0,00	
CONTROLE INTERNO	1.435.250,00	1.435.250,00	6.156,60	1.250.328,86	0,15 %	184.921,14	806.136,65	0,10 %	629.113,35	0,00	
TECNOLOGIA DA INFORMAÇÃO	346.000,00	286.000,00	14.626,00	79.938,30	0,01 %	208.063,70	21.954,81	0,01 %	226.855,16	0,00	
ORDENAMENTO TERRITORIAL	3.815.000,00	2.275.072,10	1.000,00	2.275.072,10	0,28 %	0,00	666.987,60	0,30 %	0,00	0,00	
FORMAÇÃO DE RECURSOS HUMANOS	342.500,00	275.500,00	0,00	84.000,00	0,01 %	191.500,00	84.000,00	0,01 %	191.500,00	0,00	
COMUNICAÇÃO SOCIAL	238.400,00	788.400,00	7.563,13	635.708,85	0,08 %	152.680,15	605.136,47	0,08 %	183.263,53	0,00	
SEGURANÇA PÚBLICA	15.572.658,00	15.572.658,00	12.213,04	15.048.545,29	1,83 %	524.112,71	13.630.141,39	1,77 %	1.942.516,61	0,00	
ADMINISTRAÇÃO GERAL	323.100,00	323.100,00	0,00	247.580,78	0,03 %	75.539,22	246.251,77	0,03 %	76.848,23	0,00	
POLÍCIAMENTO	15.174.558,00	15.174.558,00	12.213,04	14.800.984,51	1,80 %	373.573,49	13.383.889,62	1,74 %	1.790.668,38	0,00	
DEFESA CIVIL	75.000,00	75.000,00	0,00	0,00	0,00 %	75.000,00	0,00	0,00 %	75.000,00	0,00	
ASSISTÊNCIA SOCIAL	17.838.547,81	17.259.547,91	1.285.156,76	14.175.038,86	1,73 %	3.081.509,05	10.956.037,86	1,43 %	6.300.510,05	0,00	
ADMINISTRAÇÃO GERAL	12.466.391,35	12.101.391,35	882.445,93	10.418.826,45	1,27 %	1.682.564,90	7.960.816,04	1,04 %	4.140.575,31	0,00	
ASSISTÊNCIA À CRIANÇA E AO ADOLESCENT	677.688,00	677.688,00	15.712,27	435.471,79	0,05 %	242.196,21	80.848,69	0,05 %	288.601,96	0,00	
ASSISTÊNCIA COMUNITÁRIA	4.370.238,58	4.355.238,56	392.079,08	3.265.021,14	0,40 %	1.090.217,42	2.559.242,49	0,33 %	1.785.998,07	0,00	
DEMAIS SUBFUNÇÕES	122.250,00	122.250,00	4.919,48	55.719,48	0,01 %	86.530,52	46.913,29	0,01 %	75.336,71	0,00	
SAÚDE	242.667.997,60	242.667.997,60	16.685.103,51	216.687.701,41	26,38 %	25.980.296,19	46.535.600,63	28,08 %	42.427.668,63	0,00	
ADMINISTRAÇÃO GERAL	18.355.897,44	18.648.897,44	1.966.026,86	16.726.838,05	2,04 %	1.922.059,39	3.404.842,53	1,86 %	4.327.214,69	0,00	
ATENÇÃO BÁSICA	74.838.862,41	73.476.862,41	-121.057,57	63.545.436,04	7,74 %	9.931.426,37	13.840.076,32	7,80 %	13.528.683,36	0,00	
ASSISTÊNCIA HOSPITALAR E AMBULATORIAL	131.003.528,50	132.780.528,50	13.805.286,44	120.817.552,85	14,71 %	11.962.975,65	26.170.849,59	14,59 %	20.640.381,06	0,00	
SUORTE PROFILÁTICO E TERAPÉUTICO	3.514.187,00	3.694.187,00	350.582,90	3.095.710,25	0,38 %	598.476,75	620.200,66	0,37 %	827.192,79	0,00	
VIGILÂNCIA SANITÁRIA	1.446.300,65	1.451.300,65	-26.169,19	1.196.301,36	0,15 %	254.999,29	225.885,99	0,14 %	356.923,58	0,00	
VIGILÂNCIA EPIDEMIOLÓGICA	11.814.541,60	11.194.541,60	735.176,90	10.472.745,44	1,27 %	721.796,16	1.094.377,07	1,19 %	2.047.312,89	0,00	
ALIMENTAÇÃO E NUTRIÇÃO	539.680,00	299.680,00	-11.100,00	126.000,00	0,02 %	173.680,00	20.981,47	0,01 %	214.145,84	0,00	
DEMAIS SUBFUNÇÕES	1.157.000,00	1.122.000,00	-13.912,83	707.117,42	0,09 %	414.882,58	130.991,56	0,08 %	484.804,42	0,00	
EDUCAÇÃO	285.530.431,74	290.906.654,33	27.213.071,46	259.144.763,02	31,55 %	31.761.891,31	54.337.612,76	32,02 %	44.814.252,11	0,00	
ADMINISTRAÇÃO GERAL	16.379.475,00	17.707.088,90	2.020.065,06	16.428.289,63	2,00 %	1.278.619,27	3.678.522,87	2,02 %	2.211.837,91	0,00	

PREFEITURA MUNICIPAL DE BARREIRAS
RELATÓRIO RESUMIDO DA EXECUÇÃO ORÇAMENTÁRIA
DEMONSTRATIVO DA EXECUÇÃO DAS DESPESAS POR FUNÇÃO/SUBFUNÇÃO
ORÇAMENTOS FISCAL E DA SEGURIDADE SOCIAL
JANEIRO A OUTUBRO DE 2025 / BIMESTRE SETEMBRO - OUTUBRO

FUNÇÃO/SUBFUNÇÃO	DOTAÇÃO INICIAL	DOTAÇÃO ATUALIZADA (e)	Despesas Empenhadas		SALDO (c) = (a - b)	Despesas Liquidadas		SALDO (e) = (a - d)	INSCRITAS EM RESTOS A PAGAR NÃO PROCESSADOS (f)	
			%			%				
			Até o Bimestre (b)	(b/total b)		Até Bimestre (d)	(d/total d)			
ENSINO FUNDAMENTAL	205.477.912,59	208.953.976,32	192.060.878,82	23,38 %	16.893.097,50	41.362.489,81	184.068.786,81	23,95 %	24.884.189,71	0,00
ENSINO MÉDIO	110.000,00	110.000,00	0,00	0,00 %	110.000,00	0,00	0,00	0,00 %	110.000,00	0,00
ENSINO SUPERIOR	65.000,00	10.000,00	0,00	0,00 %	10.000,00	0,00	0,00	0,00 %	10.000,00	0,00
EDUCAÇÃO INFANTIL	47.845.142,77	42.946.142,77	33.364.049,48	4,06 %	9.582.093,29	5.606.816,89	30.556.528,39	3,98 %	12.389.614,38	0,00
EDUCAÇÃO DE JOVENS E ADULTOS	620.000,00	4.565.000,00	4.455.136,84	0,54 %	109.863,06	830.238,30	4.276.130,64	0,56 %	288.869,36	0,00
EDUCAÇÃO ESPECIAL	1.573.573,73	778.573,73	174.814,35	0,02 %	603.959,38	0,00	0,00	0,00 %	778.573,73	0,00
DEMAIS SUBFUNÇÕES	13.859.327,85	15.635.872,61	12.661.813,80	1,54 %	3.174.058,81	2.959.745,09	11.694.705,59	1,52 %	4.141.187,02	0,00
CULTURA	20.044.560,50	29.043.552,67	26.943.415,63	3,28 %	2.100.137,04	1.075.139,27	24.315.387,14	3,16 %	4.728.165,53	0,00
ADMINISTRAÇÃO GERAL	5.757.010,50	5.801.010,50	430.496,96	0,57 %	1.089.714,30	887.405,75	3.652.898,46	0,47 %	2.168.172,04	0,00
PATRIMÔNIO HISTÓRICO ARTÍSTICO E ARQU	626.000,00	595.000,00	0,00	0,00 %	595.000,00	0,00	0,00	0,00 %	595.000,00	0,00
DIFUSÃO CULTURAL	13.861.550,00	22.657.542,17	22.232.119,43	2,71 %	425.422,74	207.733,52	20.662.548,68	2,69 %	1.974.993,49	0,00
DIREITOS E CIDADANIA	388.525,00	288.525,00	70.096,82	0,01 %	198.428,18	6.740,00	59.911,89	0,01 %	211.613,11	0,00
CUSTÓDIA E REINTEGRAÇÃO SOCIAL	68.525,00	68.525,00	10.000,00	0,00 %	58.525,00	0,00	0,00	0,00 %	68.525,00	0,00
DIREITOS INDIVIDUAIS, COLETIVOS E DIFUS	300.000,00	200.000,00	60.096,82	0,01 %	139.903,18	6.740,00	56.911,89	0,01 %	143.088,11	0,00
URBANISMO	92.233.107,59	96.513.243,44	83.741.328,11	10,19 %	12.771.915,33	13.874.868,18	78.625.788,28	10,23 %	17.887.455,15	0,00
ADMINISTRAÇÃO GERAL	34.830.236,50	34.135.433,72	31.364.342,11	3,82 %	2.771.091,61	5.888.660,33	27.109.051,52	3,53 %	7.026.382,20	0,00
INFRA-ESTRUTURA URBANA	20.221.094,41	28.541.033,04	25.387.075,65	3,09 %	2.973.957,39	2.260.904,57	24.634.826,42	3,21 %	3.706.209,62	0,00
SERVIÇOS URBANOS	34.846.226,68	33.021.228,68	26.887.910,35	3,27 %	6.133.316,33	5.724.303,28	28.881.910,35	3,50 %	6.139.316,33	0,00
DEMAIS SUBFUNÇÕES	2.335.550,00	1.015.550,00	122.000,00	0,01 %	893.550,00	0,00	0,00	0,00 %	1.015.550,00	0,00
HABITAÇÃO	430.000,00	410.000,00	7.103,50	0,00 %	402.896,50	0,00	2.603,50	0,00 %	407.396,50	0,00
ADMINISTRAÇÃO GERAL	230.000,00	230.000,00	7.103,50	0,00 %	222.896,50	0,00	2.603,50	0,00 %	227.396,50	0,00
HABITAÇÃO URBANA	200.000,00	180.000,00	0,00	0,00 %	180.000,00	0,00	0,00	0,00 %	180.000,00	0,00
SANEAMENTO	128.000,00	128.000,00	0,00	0,00 %	128.000,00	0,00	0,00	0,00 %	128.000,00	0,00
SANEAMENTO BÁSICO URBANO	128.000,00	128.000,00	0,00	0,00 %	128.000,00	0,00	0,00	0,00 %	128.000,00	0,00
GESTÃO AMBIENTAL	7.149.943,00	8.100.943,00	6.588.298,72	0,80 %	1.532.644,28	1.194.352,41	5.499.053,33	0,72 %	2.601.889,67	0,00
ADMINISTRAÇÃO GERAL	4.960.971,00	7.008.855,00	6.582.695,22	0,80 %	446.159,78	1.191.221,51	5.495.424,33	0,72 %	1.513.430,67	0,00
PRESERVAÇÃO E CONSERVAÇÃO AMBIENTA	856.229,00	506.229,00	4.603,50	0,00 %	501.625,50	3.130,90	3.629,00	0,00 %	502.600,00	0,00
CONTROLE AMBIENTAL	444.379,00	328.495,00	0,00	0,00 %	328.495,00	0,00	0,00	0,00 %	328.495,00	0,00
RECUPERAÇÃO DE ÁREAS DEGRADADAS	337.384,00	197.384,00	0,00	0,00 %	197.384,00	0,00	0,00	0,00 %	197.384,00	0,00
DEMAIS SUBFUNÇÕES	751.000,00	62.000,00	1.000,00	0,00 %	61.000,00	0,00	0,00	0,00 %	62.000,00	0,00
AGRICULTURA	8.865.867,80	6.738.132,88	398.843,34	0,68 %	1.171.893,74	1.001.416,35	4.657.410,10	0,61 %	2.080.722,78	0,00
ADMINISTRAÇÃO GERAL	5.495.867,80	5.695.867,80	5.352.406,41	0,65 %	343.461,39	990.742,93	4.591.719,97	0,60 %	1.104.147,83	0,00
ABASTECIMENTO	1.970.000,00	24.265,08	23.765,08	0,00 %	500,00	4.815,09	15.708,22	0,00 %	8.558,86	0,00
PROMOÇÃO DA PRODUÇÃO AGROPECUÁRIA	852.000,00	682.000,00	187.067,65	0,02 %	494.932,35	5.858,33	49.981,91	0,01 %	632.018,08	0,00
DEMAIS SUBFUNÇÕES	566.000,00	336.000,00	3.000,00	0,00 %	333.000,00	0,00	0,00	0,00 %	336.000,00	0,00

R\$ 1,00

RREO - Anexo 2 (LRF, Art. 52, Inciso II, Alínea "c")

PREFEITURA MUNICIPAL DE BARREIRAS
RELATÓRIO RESUMIDO DA EXECUÇÃO ORÇAMENTÁRIA
DEMONSTRATIVO DA EXECUÇÃO DAS DESPESAS POR FUNÇÃO/SUBFUNÇÃO
ORÇAMENTOS FISCAL E DA SEGURIDADE SOCIAL
JANEIRO A OUTUBRO DE 2025 / BIMESTRE SETEMBRO - OUTUBRO

RREO - Anexo 2 (LRF, Art 52, Inciso II, Alínea "c")

R\$ 1,00

FUNÇÃO/ SUBFUNÇÃO	DOTAÇÃO INICIAL	DOTAÇÃO ATUALIZADA (e)	Despesas Empenhadas		SALDO (c) = (e - b)	Despesas Liquidadas		SALDO (e) = (a - d)	INSCRITAS EM RESTOS A PAGAR NÃO PROCESSADOS (f)
			% (btotal b)			% (dtotal d)			
			No Bimestre	Até o Bimestre (b)		No Bimestre	Até Bimestre (d)		
COMÉRCIO E SERVIÇOS	5.500.215,99	2.270.753,69	143.630,47	1.984.055,53	286.698,16	197.443,48	1.693.854,40	576.899,29	0,00
ADMINISTRAÇÃO GERAL	728.429,96	835.426,51	91.930,47	766.877,89	66.748,62	137.959,16	613.828,71	221.597,80	0,00
PROMOÇÃO COMERCIAL	4.395.717,03	1.259.257,18	51.700,00	1.202.377,84	56.879,54	59.484,32	1.080.025,69	179.231,49	0,00
TURISMO	358.000,00	168.000,00	0,00	15.000,00	153.000,00	0,00	0,00	168.000,00	0,00
DEMAIS SUBFUNÇÕES	18.070,00	8.070,00	0,00	0,00	8.070,00	0,00	0,00	8.070,00	0,00
ENERGIA	21.078.476,39	15.818.476,39	1.020.688,95	6.778.709,79	9.039.766,60	1.761.097,77	6.106.982,22	9.711.494,17	0,00
CONSERVAÇÃO DE ENERGIA	16.287.694,39	13.527.694,39	1.020.688,95	6.208.709,79	7.318.984,60	1.761.097,77	6.106.982,22	7.420.712,17	0,00
ENERGIA ELÉTRICA	4.790.782,00	2.290.782,00	0,00	570.000,00	1.720.782,00	0,00	0,00	2.290.782,00	0,00
TRANSPORTE	2.008.315,48	1.956.315,48	118.550,79	894.450,79	1.081.864,69	662.291,33	651.191,33	1.105.124,15	0,00
ADMINISTRAÇÃO GERAL	328.465,48	278.465,48	35.759,46	41.659,46	238.808,02	0,00	3.400,00	275.065,48	0,00
TRANSPORTE RODOVIÁRIO	1.297.850,00	1.297.850,00	82.791,33	852.791,33	445.058,67	662.291,33	847.791,33	450.058,67	0,00
TRANSPORTES ESPECIAIS	300.000,00	300.000,00	0,00	0,00	300.000,00	0,00	0,00	300.000,00	0,00
DEMAIS SUBFUNÇÕES	80.000,00	80.000,00	0,00	0,00	80.000,00	0,00	0,00	80.000,00	0,00
DESPORTO E LAZER	9.015.500,00	7.084.000,00	434.383,80	5.145.529,94	1.948.470,06	901.042,64	4.815.280,42	2.278.719,58	0,00
DESPORTO COMUNITÁRIO	6.165.500,00	5.368.000,00	434.383,80	5.145.029,94	222.970,06	901.042,64	4.815.280,42	552.719,58	0,00
LAZER	2.850.000,00	1.726.000,00	0,00	500,00	1.725.500,00	0,00	0,00	1.726.000,00	0,00
ENCARGOS ESPECIAIS	94.375.800,00	100.975.800,00	14.538.180,11	98.523.831,53	1.451.968,47	19.895.431,43	96.984.375,21	3.991.424,79	0,00
SERVICO DA DIVIDA INTERNA	94.375.800,00	100.975.800,00	14.538.180,11	98.523.831,53	1.451.968,47	19.895.431,43	96.984.375,21	3.991.424,79	0,00
RESERVA DE CONTINGÊNCIA	4.000.000,00	1.430.500,00	0,00	0,00	1.430.500,00	0,00	0,00	1.430.500,00	0,00
RESERVA DE CONTINGÊNCIA	4.000.000,00	1.430.500,00	0,00	0,00	1.430.500,00	0,00	0,00	1.430.500,00	0,00
DESPESAS INTRA-ORÇAMENTÁRIAS (II)	0,00	0,00	0,00	0,00	0,00	0,00	0,00	0,00	0,00
TOTAL (III) = (I + II)	912.144.200,00	925.150.853,39	76.083.745,46	821.450.395,28	103.700.488,11	161.908.837,33	768.506.321,55	156.644.531,84	0,00

FONTE: Sistema de Contabilidade Pública, Unidade Responsável: PREFEITURA MUNICIPAL DE BARREIRAS



OTONIEL NASCIMENTO TEIXEIRA
 Prefeito
 Mat. 67341



ROBERTO MARDEN LUCENA
 Secretário da Fazenda
 Mat. 67343



VERSIANY DE PAULA MOREIRA ROQUE
 Controlador(a) Geral do Município



BARTOLOMEU PINTO DA SILVA
 Contador(a)
 CRC-041320/O-7

PREFEITURA MUNICIPAL DE BARREIRAS
RELATÓRIO RESUMIDO DA EXECUÇÃO ORÇAMENTÁRIA
DEMONSTRATIVO DA RECEITA CORRENTE LÍQUIDA
ORÇAMENTOS FISCAL E DA SEGURIDADE SOCIAL

Outubro / 2025

RRRO - Anexo 3 (LRF, Art.53, Inciso I)

R\$ 1,00

ESPECIFICAÇÃO	EVOLUÇÃO DA RECEITA REALIZADA NOS ÚLTIMOS 12 MESES												TOTAL (ÚLTIMOS 12 MESES)	PREVISÃO ATUALIZADA 2025
	11/2024	12/2024	1/2025	2/2025	3/2025	4/2025	5/2025	6/2025	7/2025	8/2025	9/2025	10/2025		
RECEITAS CORRENTES (I)	78.382.417,46	86.892.281,12	89.385.204,50	93.928.977,90	73.288.772,44	78.595.278,70	82.847.794,94	91.166.583,65	86.289.842,61	81.116.087,29	89.787.750,42	88.521.526,45	1.038.181.297,48	979.824.423,79
Impostos, Taxas e Contribuições de Melhoria	11.065.077,96	20.404.105,17	12.270.130,19	13.323.684,85	12.482.623,19	12.045.227,54	15.805.843,01	22.127.212,79	13.640.599,41	15.616.936,23	16.414.949,59	13.758.136,84	178.954.522,77	163.454.203,83
IPITU	823.682,97	729.317,96	521.140,48	559.299,74	630.429,86	787.301,30	3.874.883,43	4.418.064,40	1.388.377,62	2.383.502,71	1.756.899,84	1.166.038,51	19.039.038,82	17.060.768,80
ISS	5.482.843,76	6.447.198,44	4.897.615,58	4.867.438,87	6.285.654,88	5.130.387,03	5.536.100,19	5.638.986,91	6.429.915,96	6.169.819,60	7.346.241,93	6.397.719,87	70.610.001,82	65.615.324,57
ITBI	848.694,13	6.139.716,88	895.628,12	1.611.011,47	975.057,21	1.272.820,18	1.545.350,66	6.768.991,68	1.124.694,94	2.148.748,00	2.386.392,77	1.487.220,26	27.192.363,98	28.068.822,56
IRRF	3.563.245,91	6.788.605,56	3.606.559,38	3.612.001,16	3.735.255,29	4.040.454,64	3.907.046,96	4.244.488,35	4.041.145,32	4.108.559,51	4.235.779,80	4.079.924,26	49.943.043,78	41.001.720,71
Outros Impostos, Taxas e Contribuições de Melhoria	348.571,19	319.286,33	2.349.186,63	2.673.933,61	876.225,95	814.164,39	942.461,77	1.066.721,47	658.462,87	806.309,41	689.534,25	627.234,50	12.170.072,37	13.707.467,19
Contribuições	1.124.477,93	1.108.518,86	1.279.060,15	1.112.181,54	1.101.156,81	1.021.243,29	1.355.054,92	1.300.894,39	1.218.623,13	1.140.070,17	1.149.234,68	1.053.876,09	14.002.778,98	13.808.703,36
Recella Patrimonial	1.816.518,65	6.481.251,49	601.243,84	1.602.661,49	2.121.660,26	1.139.592,63	1.184.921,79	2.531.054,23	1.689.986,70	471.986,49	1.448.614,42	2.157.276,61	23.325.368,50	12.339.139,93
Rendimentos de Aplicação Financeira	328.736,35	362.621,83	413.781,65	638.520,12	598.589,21	607.157,69	562.429,63	517.368,83	578.440,09	456.658,89	413.595,57	363.166,75	5.842.025,99	4.074.171,25
Outras Receitas Patrimoniais	1.587.782,30	6.088.629,68	187.482,19	964.141,37	1.522.081,05	532.434,94	622.482,16	2.013.685,92	1.111.546,61	15.327,60	1.033.018,85	1.794.709,86	17.483.342,51	8.264.968,68
Recella Agropecuária	0,00	0,00	0,00	0,00	0,00	0,00	0,00	0,00	0,00	0,00	0,00	0,00	0,00	0,00
Recella Industrial	0,00	0,00	0,00	0,00	0,00	0,00	0,00	0,00	0,00	0,00	0,00	0,00	0,00	0,00
Recella de Serviços	0,00	0,00	0,00	0,00	0,00	0,00	0,00	0,00	0,00	0,00	0,00	0,00	0,00	0,00
Transferências Correntes	69.021.280,75	77.686.453,10	74.744.632,30	76.474.561,71	57.188.423,40	82.085.985,41	64.062.425,50	64.951.064,87	69.328.189,94	63.548.823,93	68.808.453,65	71.050.898,60	812.945.193,16	787.792.781,84
Cota-Parte do FPM	15.904.132,58	25.659.339,18	15.821.897,28	21.231.159,18	13.981.695,07	14.207.767,99	18.124.048,08	16.615.887,50	19.566.461,87	15.077.042,22	18.133.359,95	12.832.071,80	210.154.881,68	203.036.200,00
Cota-Parte do ICMS	17.026.955,67	19.191.270,50	17.295.213,03	17.667.794,72	15.506.224,01	17.499.407,34	16.423.542,04	15.235.607,92	19.011.795,27	16.737.883,39	19.656.760,79	14.714.288,15	205.988.742,83	212.725.160,00
Cota-Parte do IPVA	1.935.470,09	1.885.848,89	2.415.397,00	8.328.525,97	1.891.885,17	1.878.845,69	2.481.097,90	2.052.166,37	2.793.226,92	2.757.541,22	2.536.023,19	2.727.039,24	33.681.087,56	33.600.000,00
Cota-Parte do ITR	1.051.281,11	537.410,62	293.230,65	267.984,73	206.843,04	476.443,89	53.801,89	58.027,15	41.894,18	181.382,15	855.120,27	4.439.849,38	8.463.089,16	6.910.500,00
Transferências de LC 61/1989	118.037,79	138.576,64	84.471,44	95.622,23	104.135,41	97.771,07	94.898,52	108.134,60	92.777,07	102.482,84	108.680,91	104.225,71	1.249.802,23	1.186.867,00
Transferências do FUNDEB	16.891.595,31	18.245.493,83	27.550.843,96	17.559.687,33	14.139.581,74	16.916.150,41	17.032.048,10	17.161.438,00	16.153.271,12	16.767.135,56	15.206.095,28	17.627.149,36	211.244.487,90	191.100.178,00
Outras Transferências Correntes	10.093.798,20	12.028.513,44	11.283.578,06	11.323.777,55	11.364.258,98	11.011.579,11	9.852.902,87	11.719.803,33	11.666.763,51	11.923.359,55	11.310.414,26	18.608.274,96	142.185.021,80	139.234.866,84
Outras Receitas Correntes	1.255.062,17	1.231.934,48	490.138,02	1.413.888,31	385.908,78	303.229,93	439.549,72	256.367,37	384.246,43	340.270,47	1.971.489,08	481.338,31	8.853.433,07	2.429.584,83
DEDUÇÕES (II)	-7.183.569,73	-7.894.058,56	-7.165.147,39	-9.499.094,73	-6.317.289,28	-6.812.086,74	-7.416.497,82	-7.192.337,58	-6.854.910,05	-6.950.769,60	-7.044.219,03	-6.942.649,50	-87.072.640,01	-88.384.305,40
Contrib. do Servidor para o Plano de Previdência	0,00	0,00	0,00	0,00	0,00	0,00	0,00	0,00	0,00	0,00	0,00	0,00	0,00	0,00
Compensação Financ. entre Regimes Previdência	0,00	0,00	0,00	0,00	0,00	0,00	0,00	0,00	0,00	0,00	0,00	0,00	0,00	0,00
Rendimentos de Aplicações de Recursos Previdenciários	0,00	0,00	0,00	0,00	0,00	0,00	0,00	0,00	0,00	0,00	0,00	0,00	0,00	0,00
Dedução de Receita para Formação do FUNDEB	-7.183.569,73	-7.894.058,56	-7.165.147,39	-9.499.094,73	-6.317.289,28	-6.812.086,74	-7.416.497,82	-7.192.337,58	-6.854.910,05	-6.950.769,60	-7.044.219,03	-6.942.649,50	-87.072.640,01	-88.384.305,40
RECEITA CORRENTE LÍQUIDA (III) = (I - II)	71.198.847,73	86.986.222,56	82.220.057,11	84.427.883,17	66.972.483,16	69.783.181,96	75.431.297,12	83.974.246,07	79.814.732,56	74.165.317,69	82.743.531,39	81.578.876,95	951.108.857,47	891.440.118,39
(-) Transferências obrigatórias da União relativas às emendas individuais (art. 166-A, §1, da CF) (IV)	0,00	200.000,00	0,00	0,00	0,00	0,00	0,00	0,00	0,00	0,00	0,00	0,00	200.000,00	0,00
CÁLCULO CORRENTE LÍQUIDA AJUSTADA PARA O CÁLCULO DOS LIMITES DE ENDIVIDAMENTO (V) = (III - IV)	71.198.847,73	86.786.222,56	82.220.057,11	84.427.883,17	66.972.483,16	69.783.181,96	75.431.297,12	83.974.246,07	79.814.732,56	74.165.317,69	82.743.531,39	81.578.876,95	950.908.657,47	891.440.118,39
(-) Transferências obrigatórias da União relativas às emendas bancadas (art. 166, §16, da CF) (VII)	0,00	0,00	0,00	0,00	0,00	0,00	0,00	0,00	0,00	0,00	0,00	0,00	0,00	0,00
(-) Transferências da União relativas à remuneração dos agentes comunitários de saúde e de combate às endemias (CF, art. 199, §1º VII)	948.040,00	1.882.080,00	1.017.060,00	1.017.060,00	1.017.060,00	1.010.988,00	1.010.988,00	1.007.952,00	1.007.952,00	1.032.240,00	1.032.240,00	1.035.276,00	13.028.936,00	0,00
(-) Outras Deduções Constitucionais ou Legais (VIII)	0,00	0,00	0,00	0,00	0,00	0,00	0,00	0,00	0,00	0,00	0,00	0,00	0,00	0,00
CÁLCULO DOS LIMITES DA DESPESA COM PESSOAL (IX) = (V - VI - VII - VIII)	70.250.807,73	86.906.142,56	81.202.997,11	83.410.823,17	65.955.423,16	68.772.193,96	74.420.309,12	82.966.284,07	78.806.780,56	73.133.077,69	81.711.291,39	80.543.600,95	937.861.721,47	891.440.118,39

FONTE: Sistema de Contabilidade Pública, Unidade Responsável: PREFEITURA MUNICIPAL DE BARREIRAS.

(Assinatura)

(Assinatura)

(Assinatura)

(Assinatura)

OTONIEL NASCIMENTO TEIXEIRA
 Prefeito
 Mat. 67341

ROBERTO MARDEN LUCENA
 Secretário da Fazenda
 Mat. 67343

VERSIANY DE PAULA MOREIRA ROQUE
 Controlador(a) Geral do Município

BARTOLOMEU PINTO DA SILVA
 Contador(a)
 CRC-041320/O-7

PREFEITURA MUNICIPAL DE BARREIRAS-
RELATÓRIO RESUMIDO DA EXECUÇÃO ORÇAMENTÁRIA
DEMONSTRATIVO DAS RECEITAS E DESPESAS PREVIDENCIÁRIAS E DAS RECEITAS E DESPESAS ASSOCIADAS ÀS PENSÕES E INATIVOS MILITARES
ORÇAMENTO DA SEGURIDADE SOCIAL
JANEIRO A OUTUBRO 2025 / BIMESTRE SETEMBRO - OUTUBRO

RREO - ANEXO 4 (LRF, Art 53, inciso II)

Em reais

REGIME PRÓPRIO DE PREVIDÊNCIA DOS SERVIDORES - RPPS

FUNDO EM CAPITALIZAÇÃO (PLANO PREVIDENCIÁRIO)

RECEITAS PREVIDENCIÁRIAS - RPPS (FUNDO EM CAPITALIZAÇÃO)	PREVISÃO ATUALIZADA (a)	RECEITAS REALIZADAS Até o Bimestre (b)
RECEITAS CORRENTES (I)	0,00	0,00
Receita de Contribuições dos Segurados	0,00	0,00
Ativo	0,00	0,00
Inativo	0,00	0,00
Pensionista	0,00	0,00
Receita de Contribuições Patronais	0,00	0,00
Ativo	0,00	0,00
Inativo	0,00	0,00
Pensionista	0,00	0,00
Receita Patrimonial	0,00	0,00
Receitas Imobiliárias	0,00	0,00
Receitas de Valores Mobiliários	0,00	0,00
Outras Receitas Patrimoniais	0,00	0,00
Receita de Serviços	0,00	0,00
Outras Receitas Correntes	0,00	0,00
Compensação Financeira entre os Regimes	0,00	0,00
Aportes Periódicos para Amortização de Déficit Atuarial do RPPS (II)	0,00	0,00
Demais Receitas Correntes	0,00	0,00
RECEITAS DE CAPITAL (III)	0,00	0,00
Alienação de Bens, Direitos e Ativos	0,00	0,00
Amortização de Empréstimos	0,00	0,00
Outras Receitas de Capital	0,00	0,00
TOTAL DAS RECEITAS DO FUNDO EM CAPITALIZAÇÃO - (IV) = (I + III - II)	0,00	0,00

DESPESAS PREVIDENCIÁRIAS - RPPS (FUNDO EM CAPITALIZAÇÃO)	DOTAÇÃO ATUALIZADA (c)	DESPESAS EMPENHADAS Até o Bimestre (d)	DESPESAS LIQUIDADAS Até o Bimestre (e)	DESPESAS PAGAS Até o Bimestre (f)	INSCRITAS EM RESTOS A PAGAR NÃO PROCESSADOS No Exercício (g)
Benefícios	0,00	0,00	0,00	0,00	0,00
Aposentadorias	0,00	0,00	0,00	0,00	0,00
Pensões por Morte	0,00	0,00	0,00	0,00	0,00
Outras Despesas Previdenciárias	0,00	0,00	0,00	0,00	0,00
Compensação Financeira entre os Regimes	0,00	0,00	0,00	0,00	0,00
Demais Despesas Previdenciárias	0,00	0,00	0,00	0,00	0,00
TOTAL DAS DESPESAS DO FUNDO EM CAPITALIZAÇÃO (V)	0,00	0,00	0,00	0,00	0,00
RESULTADO PREVIDENCIÁRIO - FUNDO EM CAPITALIZAÇÃO (VI) = (IV - V)	0,00	0,00	0,00	0,00	-

RECURSOS RPPS ARRECADADOS EM EXERCÍCIOS ANTERIORES	PREVISÃO ORÇAMENTÁRIA
VALOR	0,00

RESERVA ORÇAMENTÁRIA DO RPPS	PREVISÃO ORÇAMENTÁRIA
VALOR	0,00

APORTES DE RECURSOS PARA O FUNDO EM CAPITALIZAÇÃO DO RPPS	APORTES REALIZADOS
Plano de Amortização - Contribuição Patronal Suplementar	0,00
Plano de Amortização - Aporte Periódico de Valores Predefinidos	0,00
Outros Aportes para o RPPS	0,00
Recursos para Cobertura de Déficit Financeiro	0,00

BENS E DIREITOS DOS RPPS (FUNDO EM CAPITALIZAÇÃO)	SALDO ATUAL
Caixa e Equivalentes de Caixa	0,00
Investimentos e Aplicações	0,00
Outros Bens e Direitos	0,00

FUNDO EM REPARTIÇÃO (PLANO FINANCEIRO)

RECEITAS PREVIDENCIÁRIAS - RPPS (FUNDO EM REPARTIÇÃO)	PREVISÃO ATUALIZADA	RECEITAS REALIZADAS Até o Bimestre
	(a)	(b)
RECEITAS CORRENTES (VII)	0,00	0,00
Recetta de Contribuições dos Segurados	0,00	0,00
Ativo	0,00	0,00
Inativo	0,00	0,00
Pensionista	0,00	0,00
Recetta de Contribuições Patronais	0,00	0,00
Ativo	0,00	0,00
Inativo	0,00	0,00
Pensionista	0,00	0,00
Recetta Patrimonial	0,00	0,00
Recetas Imobiliárias	0,00	0,00
Recetas de Valores Mobiliários	0,00	0,00
Outras Recetas Patrimoniais	0,00	0,00
Recetta de Serviços	0,00	0,00
Outras Recetas Correntes	0,00	0,00
Compensação Financeira entre os Regimes	0,00	0,00
Demais Recetas Correntes	0,00	0,00
RECEITAS DE CAPITAL (VIII)	0,00	0,00
Alienação de Bens, Direitos e Ativos	0,00	0,00
Amortização de Empréstimos	0,00	0,00
Outras Recetas de Capital	0,00	0,00
TOTAL DAS RECEITAS DO FUNDO EM REPARTIÇÃO (IX) = (VII + VIII)	0,00	0,00

DESPESAS PREVIDENCIÁRIAS - RPPS (FUNDO EM REPARTIÇÃO)	DOTAÇÃO ATUALIZADA	DESPESAS EMPENHADAS Até o Bimestre	DESPESAS LIQUIDADAS Até o Bimestre	DESPESAS PAGAS Até o Bimestre	INSCRITAS EM RESTOS A PAGAR NÃO PROCESSADOS No Exercício
	(c)	(d)	(e)	(f)	(g)
Benefícios	0,00	0,00	0,00	0,00	0,00
Aposentadorias	0,00	0,00	0,00	0,00	0,00
Pensões por Morte	0,00	0,00	0,00	0,00	0,00
Outras Despesas Previdenciárias	0,00	0,00	0,00	0,00	0,00
Compensação Financeira entre os Regimes	0,00	0,00	0,00	0,00	0,00
Demais Despesas Previdenciárias	0,00	0,00	0,00	0,00	0,00
TOTAL DAS DESPESAS DO FUNDO EM REPARTIÇÃO (X)	0,00	0,00	0,00	0,00	0,00

RESULTADO PREVIDENCIÁRIO - FUNDO EM REPARTIÇÃO (XI) = (X - X)	0,00	0,00	0,00	0,00	-
--	------	------	------	------	---

APORTES DE RECURSOS PARA O FUNDO EM REPARTIÇÃO DO RPPS	APORTES REALIZADOS
Recursos para Cobertura de Insuficiências Financeiras	0,00
Recursos para Formação de Reserva	0,00

BENS E DIREITOS DOS RPPS (FUNDO EM REPARTIÇÃO)	SALDO ATUAL
Caixa e Equivalentes de Caixa	0,00
Investimentos e Aplicações	0,00
Outros Bens e Direitos	0,00

ADMINISTRAÇÃO DO REGIME PRÓPRIO DE PREVIDÊNCIA DOS SERVIDORES - RPPS

RECEITAS DA ADMINISTRAÇÃO - RPPS	PREVISÃO ATUALIZADA	RECEITAS REALIZADAS Até o Bimestre
	(a)	(b)
Recetas Correntes	0,00	0,00
TOTAL DAS RECEITAS DA ADMINISTRAÇÃO RPPS (XII)	0,00	0,00

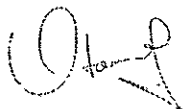
DESPESAS DA ADMINISTRAÇÃO - RPPS	DOTAÇÃO ATUALIZADA	DESPESAS EMPENHADAS Até o Bimestre	DESPESAS LIQUIDADAS Até o Bimestre	DESPESAS PAGAS Até o Bimestre	INSCRITAS EM RESTOS A PAGAR NÃO PROCESSADOS No Exercício
	(c)	(d)	(e)	(f)	(g)
Despesas Correntes (XIII)	0,00	0,00	0,00	0,00	0,00
Pessoal e Encargos Sociais	0,00	0,00	0,00	0,00	0,00
Demais Despesas Correntes	0,00	0,00	0,00	0,00	0,00
Despesas de Capital (XIV)	0,00	0,00	0,00	0,00	0,00
TOTAL DAS DESPESAS DA ADMINISTRAÇÃO RPPS (XV) = (XIII + XIV)	0,00	0,00	0,00	0,00	0,00
RESULTADO DA ADMINISTRAÇÃO RPPS (XVI) = (XII - XV)	0,00	0,00	0,00	0,00	-

BENS E DIREITOS - ADMINISTRAÇÃO DO RPPS	SALDO ATUAL
Caixa e Equivalentes de Caixa	0,00
Investimentos e Aplicações	0,00
Outros Bens e Direitos	0,00

BENEFÍCIOS PREVIDENCIÁRIOS MANTIDOS PELO TESOIRO

RECEITAS PREVIDENCIÁRIAS (BENEFÍCIOS MANTIDOS PELO TESOIRO)	PREVISÃO ATUALIZADA (a)	RECEITAS REALIZADAS Até o Bimestre (b)			
Contribuições dos Servidores	0,00	0,00			
Demais Receitas Previdenciárias	0,00	0,00			
TOTAL DAS RECEITAS (BENEFÍCIOS MANTIDOS PELO TESOIRO) (XVII)	0,00	0,00			

DESPESAS PREVIDENCIÁRIAS (BENEFÍCIOS MANTIDOS PELO TESOIRO)	DOTAÇÃO ATUALIZADA (c)	DESPESAS EMPENHADAS Até o Bimestre (d)	DESPESAS LIQUIDADAS Até o Bimestre (e)	DESPESAS PAGAS Até o Bimestre (f)	INSCRITAS EM RESTOS A PAGAR NÃO PROCESSADOS No Exercício (g)
Aposentadorias	0,00	0,00	0,00	0,00	0,00
Pensões	0,00	0,00	0,00	0,00	0,00
Outras Despesas Previdenciárias	0,00	0,00	0,00	0,00	0,00
TOTAL DAS DESPESAS (BENEFÍCIOS MANTIDOS PELO TESOIRO) (XVIII)	0,00	0,00	0,00	0,00	0,00
RESULTADO DOS BENEFÍCIOS MANTIDOS PELO TESOIRO (XIX) = (XVII - XVIII)	0,00	0,00	0,00	0,00	-




OTONIEL NASCIMENTO TEIXEIRA
 Prefeito
 Mat. 67341



ROBERTO MARDEN LUCENA
 Secretário da Fazenda
 Mat. 67343



VERSIANY DE PAULA MOREIA ROQUE
 Controlador(a) Geral do Município



BARTOLOMEU PINTO DA SILVA
 Contador(a)
 CRC-041320/O-7

PREFEITURA MUNICIPAL DE BARREIRAS
RELATÓRIO RESUMIDO DA EXECUÇÃO ORÇAMENTÁRIA
DEMONSTRATIVO DOS RESULTADOS PRIMARIO E NOMINAL
ORÇAMENTOS FISCAL E DA SEGURIDADE SOCIAL
SETEMBRO - OUTUBRO DE 2025 / SETEMBRO - OUTUBRO

RREO - Anexo 6 (LRF, art 53, inciso III)

Em reais

ACIMA DA LINHA		Até o Bimestre/2025
RECEITAS PRIMARIAS	PREVISÃO ATUALIZADA	RECEITAS REALIZADAS (a)
RECEITAS CORRENTES (EXCETO FONTES RPPS) (I)	891.440.118,39	780.911.607,18
Impostos, Taxas e Contribuições de Melhoria	163.454.203,83	147.485.339,64
IPTU	17.060.768,80	17.486.037,89
ISS	65.615.324,57	58.679.859,62
ITBI	26.068.922,56	20.206.012,97
IRRF	41.001.720,71	39.611.194,31
Outros Impostos, Taxas e Contribuições de Melhoria	13.707.467,19	11.502.234,85
Contribuições	13.808.703,36	11.769.785,17
Recelta Patrimonial	12.339.139,93	14.947.598,36
Aplicações Financeiras (II)	4.074.171,25	5.150.667,81
Outras Receitas Patrimoniais	8.264.968,68	9.796.930,55
Transferências Correntes	698.408.486,44	600.242.447,59
Cota-Parte do FPM	165.536.200,00	137.892.927,56
Cota-Parte do ICMS	170.180.128,00	135.798.813,53
Cota-Parte do IPVA	26.880.000,00	23.887.799,71
Cota-Parte do ITR	5.528.400,00	5.499.510,07
Transferências da LC 61/1989	948.693,60	983.287,80
Transferências do FUNDEB	191.100.178,00	176.107.398,76
Outras Transferências Correntes	139.234.886,94	120.062.710,16
Demais Receitas Correntes	2.429.584,83	6.466.436,42
Outras Receitas Financeiras (III)	0,00	0,00
Outras Receitas Resistentes	2.429.584,83	6.466.436,42
RECEITAS PRIMARIAS CORRENTES (EXCETO FONTES RPPS) (IV) = [I - (II + III)]	887.365.947,14	775.760.939,37
RECEITAS NÃO PRIMARIAS CORRENTES (COM FONTES RPPS) (V)	0,00	0,00
RECEITAS DE CAPITAL (EXCETO FONTES RPPS) (VI)	20.704.081,61	2.263.758,14
Operações de Crédito (VIII)	10.000.000,00	0,00
Amortização de Empréstimos (IX)	0,00	0,00
Alienação de Bens	1.700.000,00	0,00
Receitas de Alienação de Investimentos Temporários(X)	0,00	0,00
Receitas de Alienação de Investimentos Permanentes(XI)	0,00	0,00
Outras Alienações de Bens	1.700.000,00	0,00
Transferências de Capital	9.004.081,61	2.263.758,14
Convênios	7.963.879,61	0,00
Outras Transferências de Capital	1.040.202,00	2.263.758,14
Outras Receitas de Capital	0,00	0,00
Outras Receitas de Capital Não Primárias (XII)	0,00	0,00
Outras Receitas de Capital Primárias	0,00	0,00
RECEITAS PRIMARIAS DE CAPITAL (EXCETO FONTES RPPS) (XIII) = [VI - (VIII + IX + X + XI + XII)]	10.704.081,61	2.263.758,14
RECEITAS NÃO PRIMARIAS DE CAPITAL (COM FONTES RPPS) (XIV)	0,00	0,00
RECEITAS NÃO PRIMARIAS DE CAPITAL (COM FONTES RPPS) (XV)	0,00	0,00
RECEITA PRIMÁRIA TOTAL (XVI) = (IV + V + XIII + XIV)	898.070.028,75	778.024.697,51
RECEITA PRIMÁRIA TOTAL (EXCETO FONTES RPPS) (XVII) = (IV + XIII)	898.070.028,75	778.024.697,51

PREFEITURA MUNICIPAL DE BARREIRAS
RELATÓRIO RESUMIDO DA EXECUÇÃO ORÇAMENTÁRIA
DEMONSTRATIVO DOS RESULTADOS PRIMÁRIO E NOMINAL
ORÇAMENTOS FISCAL E DA SEGURIDADE SOCIAL
SETEMBRO - OUTUBRO DE 2025 / SETEMBRO - OUTUBRO

RREO - Anexo 6 (LRF, art 53, Inciso II)

Em reais

DESPESAS PRIMÁRIAS	DOTAÇÃO ATUALIZADA	Até o Bimestre/2025					RESTOS PAGAR NÃO PROCESSADOS	
		DESPESAS EMPENHADAS	DESPESAS LIQUIDADAS	DESPESAS PAGAS (a)	RESTOS PAGAR PROCESSADOS PAGOS (b)	RESTOS PAGAR NÃO PROCESSADOS	PAGOS (c)	
							LIQUIDADOS	PAGOS (c)
DESPESAS CORRENTES (EXCETO FONTES RPPS) (XXVIII)	760.672.080,17	888.857.905,93	640.342.845,33	624.790.600,61	15.013.717,21	105.024,84	105.024,84	
Pessoal e Encargos Sociais	439.004.503,89	410.646.302,45	381.186.308,06	380.291.887,85	5.809.520,18	0,00	0,00	
Juros e Encargos da Dívida (XXV)	50.000,00	0,00	0,00	0,00	0,00	0,00	0,00	
Outras Despesas Correntes	321.617.576,28	278.211.603,48	259.156.539,27	244.488.612,76	9.204.197,03	105.024,84	105.024,84	
Transferências Constitucionais e Legais	0,00	0,00	0,00	0,00	0,00	0,00	0,00	
Demais Despesas Correntes	321.617.576,28	278.211.603,48	259.156.539,27	244.488.612,76	9.204.197,03	105.024,84	105.024,84	
DESPESAS PRIMÁRIAS CORRENTES (EXCETO FONTES RPPS) (XX) = (XXVIII - XXV)	760.622.080,17	688.857.905,93	640.342.845,33	624.790.600,61	15.013.717,21	105.024,84	105.024,84	
DESPESAS PRIMÁRIAS CORRENTES (COM FONTES RPPS) (XXI)	0,00	0,00	0,00	0,00	0,00	0,00	0,00	
DESPESAS NÃO PRIMÁRIAS CORRENTES (COM FONTES RPPS) (XXII)	163.048.273,22	132.592.459,35	128.187.987,90	125.842.240,86	4.521.937,83	0,00	0,00	
DESPESAS DE CAPITAL (EXCETO FONTES RPPS) (XXIII)	74.162.273,22	45.360.001,07	42.739.761,32	40.414.014,28	4.521.937,83	243.110,00	219.170,00	
Investimento	4.340.000,00	2.872.608,39	2.852.608,39	2.852.608,39	0,00	0,00	0,00	
Inversões Financeiras	0,00	0,00	0,00	0,00	0,00	0,00	0,00	
Concessão de Empréstimos e Financiamentos (XXIV)	0,00	0,00	0,00	0,00	0,00	0,00	0,00	
Aquisição de Título de Capital já Integralizado (XXV)	0,00	0,00	0,00	0,00	0,00	0,00	0,00	
Aquisição de Título de Crédito (XXVI)	0,00	0,00	0,00	0,00	0,00	0,00	0,00	
Demais Inversões Financeiras	4.340.000,00	2.872.608,39	2.852.608,39	2.852.608,39	0,00	0,00	0,00	
Amortização da Dívida (XXVII)	84.546.000,00	84.359.849,89	82.575.618,19	82.575.618,19	0,00	0,00	0,00	
DESPESAS PRIMÁRIAS DE CAPITAL (EXCETO FONTES RPPS) (XXVIII) = (XXIII - (XXV + XXVI + XXVII))	78.502.273,22	48.232.609,46	45.592.369,71	43.266.622,67	4.521.937,83	243.110,00	219.170,00	
RESERVA DE CONTINGÊNCIA (XXX)	1.430.500,00	0,00	0,00	0,00	0,00	0,00	0,00	
DESPESAS PRIMÁRIAS DE CAPITAL (COM FONTES RPPS) (XXXI)	0,00	0,00	0,00	0,00	0,00	0,00	0,00	
DESPESAS NÃO PRIMÁRIAS DE CAPITAL (COM FONTES RPPS) (XXXII)	0,00	0,00	0,00	0,00	0,00	0,00	0,00	
DESPESA PRIMÁRIA TOTAL (XXXIII) = (XX + XXI + XXVIII + XXXI + XXXII)	840.554.853,39	737.090.515,39	685.935.215,04	668.057.223,28	19.535.655,04	348.134,84	324.194,84	
DESPESA PRIMÁRIA TOTAL (EXCETO FONTES RPPS) (XXXIV) = (XX + XXVIII + XXXI)	840.554.853,39	737.090.515,39	685.935.215,04	668.057.223,28	19.535.655,04	348.134,84	324.194,84	
RESULTADO PRIMÁRIO (COM RPPS) - Acima da Linha (XXXV) = [XVIIa - (XXXIIa + XXXIIIa + XXXIIIc)]					90.107.624,35			
RESULTADO PRIMÁRIO (SEM RPPS) - Acima da Linha (XXXV) = [XVIIa - (XXXIIa + XXXIIIb + XXXIIIc)]					90.107.624,35			
VALOR CORRENTE								
Meta fixada no Anexo de Metas Fiscais da LDO para o exercício de referência					52.691.516,96			
JUROS NOMINAIS								
Juros, Encargos e Variações Monetárias Ativos (Exceto RPPS) (XXXVI)					0,00			
Juros, Encargos e Variações Monetárias Passivos (Exceto RPPS) (XXXVII)					0,00			
RESULTADO NOMINAL (SEM RPPS) - Acima da Linha (XXXVIII) = XXXV + (XXXVI - XXXVII)					90.107.624,35			

PREFEITURA MUNICIPAL DE BARREIRAS
RELATÓRIO RESUMIDO DA EXECUÇÃO ORÇAMENTÁRIA
DEMONSTRATIVO DOS RESULTADOS PRIMÁRIO E NOMINAL
ORÇAMENTOS FISCAL E DA SEGURIDADE SOCIAL
SETEMBRO - OUTUBRO DE 2025 / SETEMBRO - OUTUBRO

RREO - Anexo 6 (LRF, art 53, inciso III)

Em reais


		ABAIXO DA LINHA	
		Em 31/12/2024	Em 5º Bimestre
CÁLCULO DO RESULTADO NOMINAL		SALDO	
DÍVIDA CONSOLIDADA (XXXIX)		851.127.589,50	788.551.971,31
DEDUÇÕES (XL)		13.634.624,92	33.127.747,62
Disponibilidade de Caixa		13.634.624,92	33.112.788,12
Disponibilidade de Caixa Bruta		36.838.419,13	39.069.680,63
(-) Restos a Pagar Processados (XLI)		19.798.702,87	203.047,83
(-) Depósitos Restituíveis e Valores Vinculados		3.465.091,34	5.753.844,68
Demais Haveres Financeiros		0,00	14.959,50
DÍVIDA CONSOLIDADA LÍQUIDA (XLII) = (XXXIX - XL)		837.492.964,58	735.424.223,69
RESULTADO NOMINAL (SEM RPPS) - Abaixo da Linha (XLIII) = (XLIIa - XLIIb)		102.068.740,89	
META FISCAL PARA O RESULTADO NOMINAL		VALOR CORRENTE	
Meta fixada no Anexo de Metas Fiscais da LDO para o exercício de referência		-149.926.654,49	
AJUSTE METODOLÓGICO		Até o Bimestre/2025	
VARIAÇÃO DO SALDO DE RPP (XLIV) = (XLib - XLIIa)		-19.535.655,04	
RECEITA DE ALIENAÇÃO DE INVESTIMENTOS PERMANENTES (XLV) = (XI)		0,00	
VARIAÇÃO CAMBIAL (XLVI)		0,00	
VARIAÇÃO DO SALDO DE PRECATORIOS INTEGRANTES DA DC (XLVII)		0,00	
VARIAÇÃO DO SALDO DAS DEMAIS OBRIGAÇÕES INTEGRANTES DA DC (XLVIII)		0,00	
OUTROS AJUSTES (XLIX)		0,00	
RESULTADO NOMINAL (SEM RPPS) AJUSTADO - Abaixo da Linha (L) = [XLIII + (XLIV - XLV +		82.533.085,85	
RESULTADO PRIMÁRIO (SEM RPPS) - Abaixo da Linha (LJ) = (L) - (XXXVI - XXXVII)		82.533.085,85	
INFORMAÇÕES ADICIONAIS		PREVISÃO	
SALDO DE EXERCÍCIOS ANTERIORES		0,00	
Recursos Arrecadados em Exercícios Anteriores - RPPS		0,00	
Superávit Financeiro Utilizado para Abertura e Reabertura de Créditos Adicionais		0,00	
RESERVA ORÇAMENTÁRIA DO RPPS		0,00	

PREFEITURA MUNICIPAL DE BARREIRAS
RELATÓRIO RESUMIDO DA EXECUÇÃO ORÇAMENTÁRIA
DEMONSTRATIVO DOS RESULTADOS PRIMÁRIO E NOMINAL
ORÇAMENTOS FISCAL E DA SEGURIDADE SOCIAL
SETEMBRO - OUTUBRO DE 2025 / SETEMBRO - OUTUBRO

RREO - Anexo 6 (LRF, art 53, Inciso III)

Em reais

FONTE: Sistema de Contabilidade Pública, Unidade Responsável: PREFEITURA MUNICIPAL DE BARREIRAS



OTONIEL NASCIMENTO TEIXEIRA
Prefeito
Mat. 67341



ROBERTO MARDEN LUCENA
Secretário da Fazenda
Mat. 67343



VERSIANY DE PAULA MOREIRA ROQUE
Controlador(a) Geral do Município



BARTOLOMEU PINTO DA SILVA
Controlador(a)
CRC-041320/O-7

PREFEITURA MUNICIPAL DE BARREIRAS
RELATÓRIO RESUMIDO DA EXECUÇÃO ORÇAMENTÁRIA
DEMONSTRATIVO DOS RESTOS A PAGAR POR PODER E ÓRGÃO
ORÇAMENTOS FISCAL E DA SEGURIDADE SOCIAL
JANEIRO A OUTUBRO 2025/ BIMESTRE SETEMBRO - OUTUBRO

LRF, Art. 53, Anexo V - Anexo IX (Portaria STN Nº 462)

R\$ 1,00

PODER / ORGÃO	RESTOS A PAGAR PROCESSADOS E NÃO PROCESSADOS LIQUIDADOS EM EXERCÍCIOS ANTERIORES					RESTOS A PAGAR NÃO PROCESSADOS					Saldo Total (a+b)	
	Inscritos		Pagos	Cancelados	Saldo (a)	Inscritos		Liquidados	Pagos	Cancelados		Saldo (b)
	Em Exercícios Anteriores	Em 31 de dezembro de 2024				Em Exercícios Anteriores	Em 31 de dezembro de 2024					
RESTOS A PAGAR (EXCETO INTRA-ORÇAMENTÁRIOS) (I)	63.199,80	19.675.503,07	19.535.655,04	-	203.047,83	-	336.863,73	348.134,84	324.194,84	-	12.668,89	215.716,72
PODER EXECUTIVO	63.199,80	19.675.503,07	19.535.655,04	-	203.047,83	-	321.491,32	332.762,43	309.922,43	-	12.668,89	215.716,72
FUNDO MUN PROTEÇÃO E DEF. DOS DIREITOS	0,00	178,71	178,71	-	-	-	-	-	-	-	-	-
FUNDO MUNICIPAL DE ASSISTENCIA SOCIAL	25.520,00	56.111,99	56.111,99	-	25.520,00	-	300.872,43	300.842,43	300.842,43	-	30,00	30,00
FUNDO MUNICIPAL DE EDUCACAO	968,97	3.817.395,87	3.817.395,87	-	140.037,00	-	7.980,00	31.920,00	7.980,00	-	-	140.037,00
FUNDO MUNICIPAL DE SAÚDE DE BARREIRAS	0,00	8.774.799,46	8.635.731,43	-	-	-	12.638,89	-	-	-	-	12.638,89
FUNDO MUNICIPAL DO MEIO AMBIENTE	0,00	-	-	-	-	-	-	-	-	-	-	-
FUNDO MUNICIPAL PENITENCIÁRIO	36.710,83	7.027.017,04	7.026.237,04	-	37.490,83	-	-	-	-	-	-	37.490,83
PREFEITURA MUNICIPAL DE BARREIRAS	0,00	0,00	0,00	0,00	0,00	0,00	15.372,41	15372,41	15372,41	0,00	0,00	0,00
PODER LEGISLATIVO	0,00	0,00	0,00	0,00	0,00	0,00	0,00	0,00	0,00	0,00	0,00	0,00
CÂMARA MUNICIPAL DE BARREIRAS	0,00	0,00	0,00	0,00	0,00	0,00	0,00	0,00	0,00	0,00	0,00	0,00
RESTOS A PAGAR (INTRA-ORÇAMENTÁRIOS) (II)	0,00	0,00	0,00	0,00	0,00	0,00	0,00	0,00	0,00	0,00	0,00	0,00
TOTAL (III) = (I+II)	63.199,80	19.675.503,07	19.535.655,04	0,00	203.047,83	0,00	336.863,73	348.134,84	324.194,84	0,00	12.668,89	215.716,72

FONTE: PREFEITURA MUNICIPAL DE BARREIRAS



OTONIEL NASCIMENTO TEIXEIRA
 Prefeito
 Mat. 67341



ROBERTO MARDEN LUCENA
 Secretário da Fazenda
 Mat. 67343



VERSIANY DE PAULA MOREIRA ROQUE
 Controlador(a) Geral do Município



BARTOLOMEU PINTO DA SILVA
 Contador(a)
 CRC-041320/O-7

PREFEITURA MUNICIPAL DE BARRERAS
RELATÓRIO RESUMIDO DA EXECUÇÃO ORÇAMENTÁRIA
DEMONSTRATIVO DAS RECEITAS E DESPESAS COM MANUTENÇÃO E DESENVOLVIMENTO DO ENSINO - MDE
ORÇAMENTOS FISCAL E DA SEGURIDADE SOCIAL
JANEIRO A OUTUBRO 2025/ BIMESTRE SETEMBRO - OUTUBRO

RREO - Anexo 8 (LDB, art 72)

R\$ 1,00

RECEITAS RESULTANTE DE IMPOSTOS (Arts.212 e 212-A da Constituição Federal)

RECEITA RESULTANTE DE IMPOSTOS	PREVISÃO ATUALIZADA (a)	RECEITAS REALIZADAS Até o Bimestre (b)
1- RECEITA DE IMPOSTOS	149.748.738,84	135.983.104,79
1.1- Receita Resultante de Imposto sobre a Propriedade Predial e Territorial Urbana - IPTU	17.060.768,80	17.486.037,89
1.2- Receita Resultante do Imposto sobre Transmissão Inter Vivos - ITBI	26.088.922,56	20.206.012,97
1.3- Receita Resultante do Imposto sobre Serviços de Qualquer Natureza - ISS	65.815.324,57	58.679.859,62
1.4- Receita Resultante do Imposto de Renda Retido na Fonte - IRRF	41.001.720,71	39.611.194,31
2- RECEITA DE TRANSFERÊNCIAS CONSTITUCIONAIS E LEGAIS	457.457.727,00	376.067.350,39
2.1- Cota-Parte - FPM	203.036.200,00	168.591.409,92
2.1.1- Parcela referente à CF, art. 159, I, alínea b	187.500.000,00	153.492.415,65
2.1.2- Parcela referente à CF, art. 159, I, alínea d e e	15.536.200,00	15.098.994,27
2.2- Cota-Parte - ICMS	212.725.160,00	169.748.516,66
2.3- Cota-Parte IPI-Exportação	1.185.867,00	993.287,80
2.4- Cota-Parte ITR	6.910.500,00	6.874.387,43
2.5- Cota-Parte IPVA	33.800.000,00	29.859.748,58
2.6- Cota-Parte IOF-Ouro	0,00	0,00
2.7- Outras Transferências ou Compensações Financeiras Provenientes de Impostos e Transferências Constit	0,00	0,00
3- TOTAL DA RECEITA RESULTANTE DE IMPOSTOS (1 + 2)	607.204.463,64	512.050.455,18
4- TOTAL DESTINADO AO FUNDEB - equivalente a 20% DE ((2.1.1) + (2.2) + (2.3) + (2.4) + (2.5) + (2.7))	88.384.305,40	72.193.671,22
5- VALOR MÍNIMO A SER APLICADO ALÉM DO VALOR DESTINADO AO FUNDEB - 5% DE ((2.1.1) + (2.2) + (2.3) + (2.4) + (2.5) + (2.7)) + 25% DE ((1.1) + (1.2) + (1.3) + (1.4) + (2.1.2) + (2.8))	63.416.810,51	55.818.942,58

FUNDEB

RECEITAS RECEBIDAS DO FUNDEB NO EXERCÍCIO	PREVISÃO ATUALIZADA (a)	RECEITAS REALIZADAS Até o Bimestre (b)
6- TOTAL DAS RECEITAS DO FUNDEB RECEBIDAS	191.812.124,50	175.335.834,55
6.1- FUNDEB - Impostos e Transferências de Impostos	124.112.644,50	110.634.092,05
6.1.1- Principal	123.800.698,00	109.706.202,71
6.1.2- Rendimentos de Aplicação Financeira	511.946,50	927.889,34
6.1.3- Ressarcimento de recursos do Fundeb	0,00	0,00
6.2- FUNDEB - Complementação da União - VAAF	42.270.680,00	38.933.867,92
6.2.1- Principal	42.270.680,00	38.933.867,92
6.2.2- Rendimentos de Aplicação Financeira	0,00	0,00
6.2.3- Ressarcimento de recursos do Fundeb	0,00	0,00
6.3- FUNDEB - Complementação da União - VAAT	18.785.000,00	24.827.604,05
6.3.1- Principal	18.785.000,00	24.827.604,05
6.3.2- Rendimentos de Aplicação Financeira	0,00	0,00
6.3.3- Ressarcimento de recursos do Fundeb	0,00	0,00
6.4- FUNDEB - Complementação da União - VAAR	6.443.800,00	940.270,53
6.4.1- Principal	6.443.800,00	940.270,53
6.4.2- Rendimentos de Aplicação Financeira	0,00	0,00
6.4.3- Ressarcimento de recursos do Fundeb	0,00	0,00
7- RESULTADO LÍQUIDO DAS TRANSFERÊNCIAS DO FUNDEB (6.1.1 - 4)	35.216.392,60	37.512.531,49
RECURSOS RECEBIDOS EM EXERCÍCIOS ANTERIORES E NÃO UTILIZADOS (SUPERÁVIT)	VALOR	
8- TOTAL DOS RECURSOS DE SUPERÁVIT		0,00
8.1- SUPERÁVIT DO EXERCÍCIO IMEDIATAMENTE ANTERIOR		0,00
8.2- SUPERÁVIT RESIDUAL DE OUTROS EXERCÍCIOS		0,00
9- TOTAL DOS RECURSOS DO FUNDEB DISPONÍVEIS PARA UTILIZAÇÃO (8 + 7)		175.335.834,55

DESPESAS COM RECURSOS DO FUNDEB (Por Subfunção)	DOTAÇÃO ATUALIZADA (c)	DESPESAS EMPENHADAS Até o Bimestre (d)	DESPESAS LIQUIDADAS Até o Bimestre	DESPESAS PAGAS Até o Bimestre	INSCRITAS EM RESTOS A PAGAR NÃO PROCESSADOS ⁷ (g)
10- TOTAL DAS DESPESAS COM RECURSOS DO FUNDEB	189.698.300,84	175.983.638,03	171.384.760,33	171.067.498,54	0,00
10.1- PROFISSIONAIS DA EDUCAÇÃO BÁSICA	174.821.951,84	148.873.888,57	143.842.132,06	143.842.132,06	0,00
10.1.1 - Educação Infantil	28.040.389,79	28.909.865,88	25.562.490,89	25.562.490,89	0,00
10.1.2- Ensino Fundamental	142.732.562,05	118.126.265,75	114.570.890,53	114.570.890,53	0,00
10.1.3- Educação de Jovens e Adultos	3.849.000,00	3.837.766,94	3.708.750,64	3.708.750,64	0,00
10.1.4- Educação Especial	0,00	0,00	0,00	0,00	0,00
10.1.5- Administração Geral	0,00	0,00	0,00	0,00	0,00
10.2- OUTRAS DESPESAS	15.074.349,00	28.109.749,46	27.522.628,27	27.225.384,48	0,00
10.2.1 - Educação Infantil	4.884.221,00	412.240,40	384.895,00	384.895,00	0,00
10.2.2- Ensino Fundamental	10.190.126,00	28.697.509,08	27.137.733,27	26.840.489,48	0,00
10.2.3- Educação de Jovens e Adultos	0,00	0,00	0,00	0,00	0,00
10.2.4- Educação Especial	0,00	0,00	0,00	0,00	0,00
10.2.5- Administração Geral	0,00	0,00	0,00	0,00	0,00
10.2.6- Transporte (Escolar)	0,00	0,00	0,00	0,00	0,00
10.2.7- Outras	0,00	0,00	0,00	0,00	0,00

INDICADORES DO FUNDEB

DESPESAS CUSTEADAS COM RECEITAS DO FUNDEB RECEBIDAS NO EXERCÍCIO	DESPESAS EMPENHADAS	DESPESAS LIQUIDADAS	DESPESAS PAGAS	INSCRITAS EM RESTOS A PAGAR NÃO PROCESSADOS	INSCRITAS EM RESTOS A PAGAR NÃO PROCESSADOS SEM DISPONIBILIDADE DE CAIXA	DESPESAS LIQUIDADAS EMPENHADAS EM VALOR SUPERIOR AO TOTAL DAS RECEITAS RECEBIDAS NO EXERCÍCIO (i)
	Até o Bimestre	Até o Bimestre	Até o Bimestre	(g)	(h)	(i)
	(d)	(e)	(f)	(g)	(h)	(i)
11- TOTAL DAS DESPESAS CUSTEADAS COM RECURSOS DO FUNDEB RECEBIDAS NO EXERCÍCIO	175.983.638,03	171.364.760,33	171.067.496,54	0,00	0,00	0,00
11.1- Total das Despesas custeadas com FUNDEB - Impostos e Transferências de Impostos	116.341.922,85	112.679.302,54	112.879.302,54	0,00	0,00	2.245.210,49
11.2- Total das Despesas custeadas com FUNDEB - Complementação da União - VAAF	37.645.850,86	36.887.862,25	36.887.862,25	0,00	0,00	0,00
11.3- Total das Despesas custeadas com FUNDEB - Complementação da União - VAAT	20.567.329,32	20.239.060,34	19.941.796,55	0,00	0,00	0,00
11.4- Total das Despesas custeadas com FUNDEB - Complementação da União - VAAR	1.428.535,00	1.358.635,20	1.358.535,20	0,00	0,00	418.264,67
12- TOTAL DAS DESPESAS DO FUNDEB COM PROFISSIONAIS DA EDUCAÇÃO BÁSICA	148.873.888,57	143.842.132,06	143.842.132,06	0,00	0,00	0,00
13- TOTAL DAS DESPESAS CUSTEADAS COM FUNDEB - COMPLEMENTAÇÃO DA UNIÃO - VAAT APLICAI	16.095.916,66	16.057.010,68	16.057.010,68	0,00	0,00	0,00
14- TOTAL DAS DESPESAS CUSTEADAS COM FUNDEB - COMPLEMENTAÇÃO DA UNIÃO - VAAT APLICAI	3.506.160,71	3.506.160,71	3.207.896,92	0,00	0,00	0,00

INDICADORES - Art. 212-A, Inciso XI e 3º - Constituição Federal	VALOR EXIGIDO	VALOR APLICADO	VALOR CONSIDERADO APÓS DEDUÇÕES	% APLICADO
	(j)	(k)	(l)	(m)
15- MÍNIMO DE 70% DO FUNDEB NA REMUNERAÇÃO DOS PROFISSIONAIS DA EDUCAÇÃO BÁSICA	122.076.894,61	143.842.132,06	143.842.132,06	82,48
16- PERCENTUAL DA COMPLEMENTAÇÃO DA UNIÃO AO FUNDEB - VAAT NA EDUCAÇÃO INFANTIL (INI)	12.413.802,02	16.057.010,68	16.057.010,68	64,87
17- MÍNIMO DE 15% DA COMPLEMENTAÇÃO DA UNIÃO AO FUNDEB - VAAT EM DESPESAS DE CAPITAL	3.724.140,61	3.506.160,71	3.506.160,71	14,11

INDICADOR - Art.25, § 3º - Lei nº 14.113, de 2020 - (Aplicação do Superávit de Exercício Anterior)	VALOR MÁXIMO PERMITIDO	VALOR NÃO APLICADO	VALOR NÃO APLICADO APÓS AJUSTE	VALOR NÃO APLICADO EXCEDENTE AO MÁXIMO PERMITIDO	% APLICADO
	(n)	(o)	(p)	(q)	(r)
18- TOTAL DA RECEITA RECEBIDA E NÃO APLICADA NO EXERCÍCIO	17.533.583,46	3.971.074,22	3.971.074,22	0,00	2,26

INDICADOR - Art.25, § 3º - Lei nº 14.113, de 2020 - (Aplicação do Superávit de Exercício Anterior)	VALOR DE SUPERÁVIT PERMITIDO NO EXERCÍCIO ANTERIOR	VALOR NÃO APLICADO NO EXERCÍCIO ANTERIOR	VALOR DE SUPERÁVIT APLICADO ATÉ O PRIMEIRO QUADRIMESTRE	VALOR APLICADO APÓS O PRIMEIRO QUADRIMESTRE	VALOR TOTAL DE SUPERÁVIT NÃO APLICADO ATÉ O FINAL DO EXERCÍCIO	VALOR APLICADO ATÉ O PRIMEIRO QUADRIMESTRE QUE INTEGRARA O LIMITE CONSTITUCIONAL (s)
	(s)	(t)	(u)	(v)	(w)	(x)
19- TOTAL DAS DESPESAS CUSTEADAS COM SUPERÁVIT DO FUNDEB	0,00	0,00	0,00	0,00	0,00	0,00
19.1- Total das Despesas custeadas com FUNDEB - Impostos e Transferências de Impostos	0,00	0,00	0,00	0,00	0,00	0,00
19.2- Total das Despesas custeadas com FUNDEB - Complementação da União (VAAF + VAAT + VAAR)	0,00	0,00	0,00	0,00	0,00	0,00

DESPESAS COM MANUTENÇÃO E DESENVOLVIMENTO DO ENSINO - MDE - CUSTEADAS COM RECEITA DE IMPOSTOS (EXCETO FUNDEB)

DESPESAS COM AÇÕES TÍPICAS DE MDE - RECEITAS DE IMPOSTOS EXCETO FUNDEB (Por Subfunção)	DOTAÇÃO ATUALIZADA	DESPESAS EMPENHADAS Até o Bimestre	DESPESAS LIQUIDADAS Até o Bimestre	DESPESAS PAGAS Até o Bimestre	INSCRITAS EM RESTOS A PAGAR NÃO PROCESSADOS
	(c)	(d)	(e)	(f)	(g)
20- TOTAL DAS DESPESAS COM AÇÕES TÍPICAS DE MDE CUSTEADAS COM RECEITAS DE IMPOSTOS	158.216.874,84	62.017.723,40	55.229.573,81	54.858.397,88	0,00
20.1- Educação Infantil	7.312.257,00	5.128.845,22	3.798.973,30	3.798.973,30	0,00
20.2- Ensino Fundamental	45.600.126,94	39.783.661,13	35.443.894,37	35.353.685,28	0,00
20.3- Educação de Jovens e Adultos	716.000,00	617.380,00	567.380,00	567.380,00	0,00
20.4- Educação Especial	725.000,00	173.614,35	0,00	0,00	0,00
20.5- Administração Geral	17.394.088,90	16.153.474,80	15.264.649,49	14.983.682,65	0,00
20.6- Transporte (Escolar)	209.000,00	4.500,00	0,00	0,00	0,00
20.7- Outras	86.260.400,00	158.447,90	154.676,65	154.676,65	0,00

DESPESAS COM MANUTENÇÃO E DESENVOLVIMENTO DO ENSINO - MDE - CUSTEADAS COM RECEITA DE IMPOSTOS E COM RECURSOS DO FUNDEB

DESPESAS COM AÇÕES TÍPICAS DE MDE - RECEITAS DE IMPOSTOS FUNDEB (Por Área de Atuação)	DOTAÇÃO ATUALIZADA	DESPESAS EMPENHADAS Até o Bimestre	DESPESAS LIQUIDADAS Até o Bimestre	DESPESAS PAGAS Até o Bimestre	INSCRITAS EM RESTOS A PAGAR NÃO PROCESSADOS
	(c)	(d)	(e)	(f)	(g)
21- TOTAL DAS DESPESAS COM AÇÕES TÍPICAS DE MDE CUSTEADAS COM RECEITAS DE IMPOSTOS	231.451.429,78	39.783.661,13	35.443.894,37	35.353.685,28	0,00
21.1- EDUCAÇÃO INFANTIL	32.925.610,79	0,00	0,00	0,00	0,00
21.1.1- Creche	32.925.610,79	0,00	0,00	0,00	0,00
21.1.2- Pré-escola	0,00	0,00	0,00	0,00	0,00
21.2- ENSINO FUNDAMENTAL	198.525.818,99	39.783.661,13	35.443.894,37	35.353.685,28	0,00

APURAÇÃO DAS DESPESAS PARA FINS DE LIMITE MÍNIMO CONSTITUCIONAL

	VALOR
22- TOTAL DAS DESPESAS DE MDE CUSTEADAS COM RECURSOS DE IMPOSTOS = L20(d ou e)	55.229.573,81
23- TOTAL DAS RECEITAS TRANSFERIDAS AO FUNDEB = (L4)	72.183.671,22
24- (-) RECEITAS DO FUNDEB NÃO UTILIZADAS NO EXERCÍCIO, EM VALOR SUPERIOR A 10% = L18(q)	0,00
25- (-) SUPERÁVIT PERMITIDO NO EXERCÍCIO IMEDIATAMENTE ANTERIOR NÃO APLICADO NO EXERCÍCIO ATUAL = L19.(x)	0,00
26- (-) RESTOS A PAGAR NÃO PROCESSADOS INSCRITOS NO EXERCÍCIO SEM DISPONIBILIDADE FINANCEIRA DE RECURSOS DE IMPOSTOS	0,00
27- (-) CANCELAMENTO, NO EXERCÍCIO, DE RESTOS A PAGAR INSCRITOS COM DISPONIBILIDADE FINANCEIRA DE RECURSOS DE IMPOSTOS VINCULADOS AO ENSINO = (L30.1(af) + L30.2(af))	0,00
28- TOTAL DAS DESPESAS PARA FINS DE LIMITE (22 + 23) - (24 + 25 + 26 + 27)	127.423.245,03

APURAÇÃO DO LIMITE MÍNIMO CONSTITUCIONAL	VALOR EXIGIDO (z)	VALOR APLICADO (aa)	% APLICADO (ab)
29- APLICAÇÃO EM MDE SOBRE A RECEITA RESULTANTE DE IMPOSTOS	128.012.613,80	127.423.245,03	24,88

RESTOS A PAGAR INSCRITOS EM EXERCÍCIOS ANTERIORES DE DESPESAS CONSIDERADAS PARA CUMPRIMENTO DO LIMITE	SALDO INICIAL	RP LIQUIDADOS	RP PAGOS	RP CANCELADOS	SALDO FINAL
	(ac)	(ad)	(ae)	(af)	(ag)
30- RESTOS A PAGAR DE DESPESAS COM MDE	15.047.443,74	47.749,53	14.727.254,25	96.249,62	223.939,87
30.1 - Executadas com Recursos de Impostos e Transferências de Impostos	13.672.824,45	47.749,53	13.402.387,71	96.249,62	174.187,12
30.2 - Executadas com Recursos do FUNDEB - Impostos	992.739,37	0,00	942.988,62	0,00	49.752,75
30.3 - Executadas com Recursos do FUNDEB - Complementação da União (VAAT + VAAF + VAAR)	381.879,92	0,00	381.879,92	0,00	0,00

RECEITAS ADICIONAIS PARA FINANCIAMENTO DO ENSINO	(a)	Até o Bimestre (b)
31- TOTAL DAS RECEITAS ADICIONAIS PARA FINANCIAMENTO DO ENSINO	21.214.957,48	18.473.039,55
31.1- RECEITA DE TRANSFERÊNCIAS DO FNDE (INCLUINDO RENDIMENTOS DE APLICAÇÃO FINANCEIRA)	19.965.202,46	17.042.076,37
31.1.1- Salário-Educação	12.193.080,00	12.349.642,53
31.1.2- PDDE	31.713,50	16.676,76
31.1.3- PNAE	3.421.191,00	3.645.141,39
31.1.4 - PNATE	1.202.507,00	787.111,19
31.1.5- Outras Transferências do FNDE	3.116.710,96	243.504,50
31.2- RECEITA DE TRANSFERÊNCIAS DE CONVÊNIOS	144.755,00	446.659,12
31.3- RECEITA DE ROYALTIES DESTINADOS À EDUCAÇÃO	0,00	0,00
31.4- RECEITA DE OPERAÇÕES DE CRÉDITO VINCULADAS À EDUCAÇÃO	0,00	0,00
31.5- RECEITA DE PRECATÓRIOS - FUNDEF E FUNDEB	552.500,00	492.152,03
31.6- OUTRAS RECEITAS PARA FINANCIAMENTO DO ENSINO	552.500,00	492.152,03

OUTRAS DESPESAS COM EDUCAÇÃO (Por Subfunção)	DOTAÇÃO ATUALIZADA (c)	DESPESAS EMPENHADAS Até o Bimestre (d)	DESPESAS LIQUIDADAS Até o Bimestre (e)	DESPESAS PAGAS Até o Bimestre (f)	INSCRITAS EM RESTOS A PAGAR NÃO PROCESSADOS (g)
32- TOTAL DAS OUTRAS DESPESAS COM EDUCAÇÃO	101.206.353,49	21.143.401,59	19.493.522,46	18.236.976,75	106,89
32.1- EDUCAÇÃO INFANTIL	10.020.531,88	913.297,98	805.623,58	803.201,24	0,00
32.2- ENSINO FUNDAMENTAL	58.028.286,27	7.453.442,88	6.917.268,44	6.889.907,11	0,00
32.3- ENSINO MÉDIO	110.000,00	0,00	0,00	0,00	0,00
32.4- ENSINO SUPERIOR	10.000,00	0,00	0,00	0,00	0,00
32.5- ENSINO PROFISSIONAL	0,00	0,00	0,00	0,00	0,00
32.6- EDUCAÇÃO DE JOVENS E ADULTOS	716.000,00	0,00	0,00	0,00	0,00
32.7- EDUCAÇÃO ESPECIAL	778.573,73	1.000,00	0,00	0,00	0,00
32.8- OUTRAS	33.542.981,51	12.775.660,73	11.770.630,44	10.563.868,40	0,00

TOTAL GERAL DAS DESPESAS COM EDUCAÇÃO	DOTAÇÃO ATUALIZADA (c)	DESPESAS EMPENHADAS Até o Bimestre (d)	DESPESAS LIQUIDADAS Até o Bimestre (e)	DESPESAS PAGAS Até o Bimestre (f)	INSCRITAS EM RESTOS A PAGAR NÃO PROCESSADOS (g)
33- TOTAL GERAL DAS DESPESAS COM EDUCAÇÃO (10 + 20 + 32)	375.498.654,33	343.504.812,91	328.668.020,41	326.738.489,36	100,59
33.1- Despesas Correntes	268.222.781,18	250.844.100,81	238.606.368,57	236.974.101,31	100,68
33.1.1- Pessoal Ativo	198.935.422,48	190.622.278,52	183.770.178,92	183.770.176,92	0,00
33.1.2- Pessoal Inativo	0,00	0,00	0,00	0,00	0,00
33.1.3- Transferências às instituições comunitárias, confessionais ou filantrópicas sem fins	4.614.280,00	4.313.340,94	4.308.058,16	4.101.601,76	0,00
33.1.4- Outras Despesas Correntes	66.673.078,70	55.908.481,15	50.528.133,49	49.102.322,63	0,00
33.2- Despesas de Capital	107.275.873,15	92.660.512,30	90.061.651,84	89.764.388,05	100,33
33.2.1- Transferências às instituições comunitárias, confessionais ou filantrópicas sem fins	0,00	0,00	0,00	0,00	0,00
33.2.2- Outras Despesas de Capital	107.275.873,15	92.660.512,30	90.061.651,84	89.764.388,05	0,00

CONTROLE DA DISPONIBILIDADE FINANCEIRA E CONCILIAÇÃO BANCÁRIA	FUNDEB (ah)	SALÁRIO EDUCAÇÃO (ai)
34- DISPONIBILIDADE FINANCEIRA EM 31 DE DEZEMBRO DE 2024	1.212.273,03	606.838,30
35- (+) INGRESSO DE RECURSOS ATÉ O BIMESTRE (orçamentário)	175.335.834,55	12.349.642,53
36- (-) PAGAMENTOS EFETUADOS ATÉ O BIMESTRE (orçamentário e restos a pagar)	172.392.363,08	10.023.864,34
37- (=) DISPONIBILIDADE FINANCEIRA ATÉ O BIMESTRE	4.155.744,50	2.932.616,49
38- (+) AJUSTES POSITIVOS (RETENÇÕES E OUTROS VALORES EXTRAORÇAMENTÁRIOS)	42.091.488,22	127.957,58
39- (-) AJUSTES NEGATIVOS (OUTROS VALORES EXTRAORÇAMENTÁRIOS)	45.982.574,69	127.956,58
40- (=) SALDO FINANCEIRO CONCILIADO (Saldo Bancário)	264.659,03	2.932.617,49

FORNE: Sistema de Contabilidade Pública, Unidade Responsável: PREFEITURA MUNICIPAL DE BARREIRAS

1 SE RESULTADO LÍQUIDO DA TRANSFERÊNCIA (7) > 0 = ACRÉSCIMO RESULTANTE DAS TRANSFERÊNCIAS DO FUNDEB, SE RESULTADO LÍQUIDO DA TRANSFERÊNCIA (7) < 0 = DECRÉSCIMO RESULTANTE DAS TRANSFERÊNCIAS DO FUNDEB

2 Limites mínimos anuais a serem cumpridos no encerramento do exercício.

3 Art. 25, § 3º, Lei 14.113/2020: "Até 10% (dez por cento) dos recursos recebidos a conta dos Fundos, inclusive relativos à complementação da União, nos termos do § 2º do art. 16 desta Lei, poderão ser utilizados no primeiro quadrimestre do exercício imediatamente subsequente, mediante abertura de crédito adicional."

4 Os valores referentes à parcela dos Restos a Pagar inscritos sem disponibilidade financeira vinculada à educação deverão ser informados somente no RREO do último bimestre do exercício

5 Nos cinco primeiros bimestres do exercício o acompanhamento será feito com base na despesa liquidada. No último bimestre do exercício, o valor deverá corresponder ao total da despesa empenhada.

6 As linhas representam áreas de atuação e não correspondem exatamente às subfunções da Função Educação. As despesas classificadas nas demais subfunções típicas e nas subfunções atípicas deverão ser rateadas para essas áreas de atuação.

7 Valor inscrito em RPNP sem disponibilidade de caixa, que não deve ser considerado na apuração dos indicadores e limites

8 Controle da execução de restos a pagar considerados no cumprimento do limite mínimo dos exercícios anteriores..

OTONIEL NASCIMENTO TEIXEIRA
Prefeito
Mat. 67341

ROBERTO MARDEN LUCENA
Secretário da Fazenda
Mat. 67343

VERSIANY DE PAULA MOREIRA ROQUE
Controlador(a) Geral do Município

BARTOLOMEU PINTO DA SILVA
Contador(a)
CRC-041320/O-7

PREFEITURA MUNICIPAL DE BARREIRAS
RELATÓRIO RESUMIDO DA EXECUÇÃO ORÇAMENTÁRIA
DEMONSTRATIVO DAS RECEITAS E DESPESAS COM AÇÕES E SERVIÇOS PÚBLICOS DE SAÚDE
ORÇAMENTOS FISCAL E DA SEGURIDADE SOCIAL
JANEIRO A OUTUBRO 2025 / BIMESTRE SETEMBRO - OUTUBRO

RREO - ANEXO 12 (LC 141/2012, art. 35)

RS 1.00

RECEITAS RESULTANTES DE IMPOSTOS E TRANSFERÊNCIAS CONSTITUCIONAIS LEGAIS	PREVISÃO INICIAL	PREVISÃO ATUALIZADA (a)	RECEITAS REALIZADAS	
			Até o Bimestre (b)	% (b/a) x 100
RECEITA DE IMPOSTOS(I)	149.746.738,64	149.746.738,64	135.983.104,79	90,81
Receita Resultante do Imposto Predial e Territorial Urbano - IPTU	17.080.768,80	17.060.768,80	17.488.037,89	102,49
Receita Resultante do Imposto sobre Transmissão Inter Vivos - ITBI	26.068.922,56	26.068.922,56	20.206.012,97	77,51
Receita Resultante do Imposto sobre Serviços de Qualquer Natureza - ISS	65.615.324,57	65.615.324,57	58.679.859,62	89,43
Receita Resultante do Imposto sobre a Renda e Proventos de Qualquer Natureza Retido na Fonte - IRRF	41.001.720,71	41.001.720,71	39.811.194,31	96,81
RECEITA DE TRANSFERÊNCIAS CONSTITUCIONAIS E LEGAIS (II)	441.921.527,00	441.921.527,00	360.968.356,12	81,68
Cota-Parte FPM	187.500.000,00	187.500.000,00	153.492.415,65	81,86
Cota-Parte ITR	6.910.500,00	6.910.500,00	6.874.387,43	99,48
Cota-Parte IPVA	33.600.000,00	33.600.000,00	29.859.748,58	88,87
Cota-Parte ICMS	212.725.180,00	212.725.180,00	169.748.516,66	79,80
Cota-Parte IPI-Exportação	1.185.867,00	1.185.867,00	993.287,80	83,76
Outras Transferências ou Compensações Financeiras Provenientes de Impostos e Transferências Constituci	0,00	0,00	0,00	0,00
TOTAL DAS RECEITAS RESULTANTES DE IMPOSTOS E TRANFERÊNCIAS CONSTITUCIONAIS E LEG.	591.668.263,64	591.668.263,64	496.951.460,91	83,99

DESPESAS COM AÇÕES E SERVIÇOS PÚBLICOS DE SAÚDE (ASPS) - POR SUBFUNÇÃO E CATEGORIA	DOTAÇÃO INICIAL	DOTAÇÃO ATUALIZADA (c)	DESPESAS EMPENHADAS		DESPESAS LIQUIDADAS		DESPESAS PAGAS		Inscritas em Restos a Pagar (g)
			Até o Bimestre (d)	% (d/c) x 100	Até o Bimestre (e)	% (e/c) x 100	Até o Bimestre (f)	% (f/c) x 100	
ATENÇÃO BÁSICA (IV)	34.118.581,44	33.704.170,74	30.784.036,34	127,88	29.351.276,43	123,89	28.856.372,87	109,02	1.432.760,91
Despesas Correntes	33.208.581,44	33.565.170,74	30.729.823,22	91,58	29.267.062,31	87,31	28.821.902,87	85,89	1.432.760,91
Despesas de Capital	910.000,00	149.000,00	54.213,12	38,38	54.213,12	36,38	34.470,00	23,13	0,00
ASSISTÊNCIA HOSPITALAR E AMBULATORIAL (V)	53.742.831,00	68.521.849,37	61.970.556,14	172,64	56.772.635,71	162,79	52.174.003,80	153,28	5.197.920,43
Despesas Correntes	52.482.831,00	56.865.649,37	52.637.898,47	92,57	47.543.376,39	83,61	43.152.364,19	76,88	5.094.523,08
Despesas de Capital	1.260.000,00	11.656.200,00	8.332.657,67	80,07	9.229.260,32	79,18	9.021.639,61	77,40	103.397,35
SUORTE PROFILÁTICO E TERAPÊUTICO (VI)	2.228.996,84	2.195.255,04	1.828.503,64	109,89	1.688.839,80	103,75	1.300.399,38	59,51	129.663,84
Despesas Correntes	2.218.996,84	2.185.255,04	1.825.890,87	83,56	1.696.227,03	77,62	1.300.399,38	59,51	129.663,84
Despesas de Capital	10.000,00	10.000,00	2.612,77	26,13	2.612,77	26,13	0,00	0,00	0,00
VIGILÂNCIA SANITÁRIA (VII)	1.293.300,65	1.403.300,65	1.180.578,31	156,32	1.089.784,86	149,09	1.054.821,81	76,71	100.793,45
Despesas Correntes	1.283.300,65	1.393.300,65	1.183.439,90	84,94	1.082.646,45	77,70	1.054.821,81	75,71	100.793,45
Despesas de Capital	10.000,00	10.000,00	7.138,41	71,38	7.138,41	71,38	0,00	0,00	0,00
VIGILÂNCIA EPIDEMIOLÓGICA (VIII)	8.841.432,00	8.788.456,20	8.451.047,73	185,09	7.191.838,99	92,53	6.979.901,80	85,85	1.259.108,74
Despesas Correntes	8.781.432,00	8.691.486,20	8.366.687,72	96,26	7.182.548,98	82,64	6.974.579,96	80,25	1.184.138,74
Despesas de Capital	60.000,00	94.970,00	84.360,01	88,83	9.390,01	9,89	5.321,84	5,60	74.970,00
ALIMENTAÇÃO E NUTRIÇÃO (IX)	288.280,00	188.280,00	126.000,00	66,92	85.534,16	45,43	85.534,16	45,43	40.465,84
Despesas Correntes	188.280,00	188.280,00	126.000,00	66,92	85.534,16	45,43	85.534,16	45,43	40.465,84
Despesas de Capital	100.000,00	0,00	0,00	0,00	0,00	0,00	0,00	0,00	0,00
OUTRAS SUBFUNÇÕES (X)	15.973.248,40	16.382.348,40	15.313.701,48	165,12	13.435.204,10	118,81	12.937.543,05	97,92	1.878.497,38
Despesas Correntes	15.908.248,40	16.225.348,40	15.201.657,93	93,89	13.378.128,92	82,45	12.908.718,21	79,56	1.823.431,01
Despesas de Capital	65.000,00	157.000,00	112.143,55	71,43	57.077,18	38,35	28.824,84	18,36	55.066,37
TOTAL (XI) = (IV + V + VI + VII + VIII + IX + X)	116.486.670,33	131.181.660,40	119.664.423,64	91,22	109.625.213,05	83,56	103.388.576,87	78,81	10.039.210,59

APURAÇÃO DO CUMPRIMENTO DO LIMITE MÍNIMO PARA APLICAÇÃO EM ASPS	DESPESAS EMPENHADAS	DESPESAS LIQUIDADAS	DESPESAS PAGAS
	(d)	(e)	(f)
Total das Despesas com ASPS (XII) = (XI)	119.664.423,64	109.625.213,05	103.388.576,87
(-) Restos a Pagar Não Processados Inscritos Indevidamente no Exercício sem Disponibilidade Financeira (XIII)	0,00	0,00	0,00
(-) Despesas Custeadas com Recursos Vinculados à Parcela do Percentual Mínimo que não foi Aplicada em ASPS em Ex	0,00	0,00	0,00
(-) Despesas Custeadas com Disponibilidade de Caixa Vinculada aos Restos a Pagar Cancelados (XV)	0,00	0,00	0,00
(=) VALOR APLICADO EM ASPS (XVI) = (XII - XIII - XIV - XV)	119.664.423,64	109.625.213,05	103.388.576,87
Despesa Mínima a ser Aplicada em ASPS (XVII)=(III) x 15%(LC 141/2012)		74.542.719,14	
Despesa Mínima a ser Aplicada em ASPS (XVII)=(III) x %(Lei Orgânica Municipal)		0,00	
Diferença entre o Valor Aplicado e a Despesa Mínima a ser Aplicada (XVIII)=(XVI)(d ou e) - (XVII)	45.121.704,50	35.082.493,91	28.845.857,73
Limite não Cumprido (XIV)=(XVIII)	0,00	0,00	0,00
PERCENTUAL DA RECEITA DE IMPOSTOS E TRANSFERÊNCIAS CONSTITUCIONAIS E LEGAIS APLICADO EM AS	24,08	22,05	20,80

CONTROLE DO VALOR REFERENTE AO PERCENTUAL MÍNIMO NÃO CUMPRIDO EM EXERCÍCIOS ANTERIORES PARA FINS DE APLICAÇÃO DOS RECURSOS VINCULADOS CONFORME ARTIGOS 25 E 26 DA LC141/2012	LIMITE NÃO CUMPRIDO				Saldo Final (não aplicado) (l)=(h-(i ou j))
	Saldo Inicial (no exercício atual) (h)	Despesas Custeadas no Exercício de Referência			
		Empenhadas (i)	Liquidadas (j)	Pagas (k)	
Diferença de limite não cumprido em 2025	0,00	0,00	0,00	0,00	0,00
Diferença de limite não cumprido em 2024	0,00	0,00	0,00	0,00	0,00
Diferença de limite não cumprido em Exercícios Anteriores	0,00	0,00	0,00	0,00	0,00
TOTAL DA DIFERENÇA DE LIMITE NÃO CUMPRIDO EM EXERCÍCIOS ANTERIORES (XX)	0,00	0,00	0,00	0,00	0,00

EXECUÇÃO DE RESTOS A PAGAR

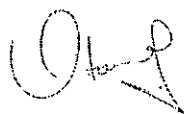
EXERCÍCIO DO EMPENHO	Valor Mínimo para aplicação em ASPS (m)	Valor aplicado em ASPS no exercício (n)	Valor aplicado além do limite mínimo (o)=(m-n), se <0, então (o)=0	Total inscrito em RP no exercício (p)	RPNP inscritos Indevidamente no Exercício sem Disponibilidade Financeira (q)=(XIII d)	Valor inscrito em RP considerado no Limite (r)=(p-(o+q)) se <0, então (r)=0	Total de RP pagos (s)	Total de RP a pagar (t)	Total de RP cancelados ou prescritos (u)	Diferença entre o valor aplicado além do limite e o total de RP cancelados (v)=((o + q)-u)
Empenhos de 2025	74.542.719,14	109.625.213,05	0,00	108.205.859,85	0,00	0,00	16.682.647,72	11.523.212,13	0,00	0,00
Empenhos de 2024	6.740.735,58	0,00	6.740.735,58	13.631.093,87	0,00	0,00	3.329.721,22	301.372,65	0,00	6.740.735,58
Empenhos de 2023	5.493.044,71	0,00	5.493.044,71	24.874.792,21	0,00	0,00	3.666.408,28	1.208.383,93	290.180,12	5.202.864,59
Empenhos de 2022	4.658.194,08	5.593.855,92	0,00	2.008.012,44	0,00	0,00	1.989.228,43	18.784,01	0,00	0,00
Empenhos de 2021 e anteriores	0,00	0,00	0,00	319.523,28	0,00	0,00	17.406,70	302.116,58	0,00	0,00
TOTAL DOS RESTOS A PAGAR CANCELADOS OU PRESCRITOS ATÉ O FINAL DO EXERCÍCIO ATUAL QUE AFETARAM O CUMPRIMENTO DO LIMITE (XXI)										0,00
TOTAL DOS RESTOS A PAGAR CANCELADOS OU PRESCRITOS ATÉ O FINAL DO EXERCÍCIO ANTERIOR QUE AFETARAM O CUMPRIMENTO DO LIMITE (XXII)										0,00
TOTAL DOS RESTOS A PAGAR CANCELADOS OU PRESCRITOS NO EXERCÍCIO ANTERIOR QUE AFETARAM O CUMPRIMENTO DO LIMITE (XXIII)=(XXI)-XXII)										0,00

CONTROLE DOS RESTOS A PAGAR CANCELADOS OU PRESCRITOS PARA FINS DE APLICAÇÃO DA DISPONIBILIDADE DE CAIXA CONFORME ARTIGO 24, § 1º e 2º DA LC 141/2012	RESTOS A PAGAR CANCELADOS OU PRESCRITOS				Saldo Final (Não Aplicado) (aa)=9w-(xouy)
	Saldo Inicial (w)	Despesas custeadas no exercício de referência (j)			
		Empenhadas (x)	Liquidadas (y)	Pagas (z)	
Restos a pagar cancelados ou prescritos em 2025 a serem compensados (XXIV)	0,00	0,00	0,00	0,00	0,00
Restos a pagar cancelados ou prescritos em 2024 a serem compensados (XXV)	0,00	0,00	0,00	0,00	0,00
Restos a pagar cancelados ou prescritos em exercícios anteriores a serem compensados (XXVI)	0,00	0,00	0,00	0,00	0,00
TOTAL DE RESTOS A PAGAR CANCELADOS OU PRESCRITOS A COMPENSAR (XXVII)	0,00	0,00	0,00	0,00	0,00

RECEITAS ADICIONAIS PARA O FINANCIAMENTO DA SAÚDE NÃO COMPUTADAS NO CÁLCULO DO MÍNIMO	PREVISÃO INICIAL	PREVISÃO ATUALIZADA (a)	RECEITAS REALIZADAS	
			Até o Bimestre (b)	% (b/a) x 100
RECEITAS DE TRANSFERÊNCIAS PARA A SAÚDE (XXVIII)	110.963.540,27	110.963.540,27	97.546.993,59	87,91
Proveniente da União	106.883.448,27	106.883.448,27	94.515.594,48	88,43
Proveniente dos Estados	4.080.092,00	4.080.092,00	3.031.399,13	74,30
Proveniente de outros Municípios	0,00	0,00	0,00	0,00
RECEITA DE OPERAÇÕES DE CRÉDITO INTERNAS E EXTERNAS VINCULADAS A SAÚDE (XXIX)	10.110.500,00	10.110.500,00	0,01	0,00
OUTRAS RECEITAS (XXX)	0,00	0,00	0,00	0,00
TOTAL DE RECEITAS ADICIONAIS PARA FINANCIAMENTO DA SAÚDE (XXXI) = (XXVIII + XXIX + XXX)	121.074.040,27	121.074.040,27	97.546.993,60	80,57

DESPESAS COM SAÚDE POR SUBFUNÇÕES E CATEGORIA ECONÔMICA NÃO COMPUTADAS NO CÁLCULO DO MÍNIMO	DOTAÇÃO INICIAL	DOTAÇÃO ATUALIZADA (c)	DESPESAS EMPENHADAS		DESPESAS LIQUIDADAS		DESPESAS PAGAS		Inscritas em Restos a Pagar não Processados (g)
			Até o Bimestre (d)	% (d/c) x 100	Até o Bimestre (e)	% (e/c) x 100	Até o Bimestre (f)	% (f/c) x 100	
			ATENÇÃO BÁSICA (XXXII)	40.718.280,97	39.772.691,67	32.761.388,70	126,75	30.595.803,62	
Despesas Correntes	39.116.280,97	39.041.691,67	32.442.330,53	83,10	30.278.834,45	77,96	29.735.342,84	76,16	2.163.496,08
Despesas de Capital	1.603.000,00	731.000,00	319.069,17	43,65	317.069,17	43,37	317.069,17	43,37	2.000,00
ASSISTÊNCIA HOSPITALAR E AMBULATORIAL (XXXIII)	75.322.297,50	62.370.279,13	67.464.996,07	119,16	54.145.310,51	112,85	51.367.369,78	108,41	3.319.685,56
Despesas Correntes	62.875.110,00	62.069.291,63	67.384.545,07	92,45	54.067.839,51	87,11	51.309.898,78	82,67	3.316.705,56
Despesas de Capital	12.447.187,50	300.987,50	80.451,00	26,73	77.471,00	25,74	77.471,00	25,74	2.980,00
SUPORTE PROFILÁTICO E TERAPÊUTICO (XXXIV)	1.285.180,18	1.498.931,96	1.267.206,61	84,54	1.168.154,41	77,93	1.012.044,41	67,52	99.052,20
Despesas Correntes	1.285.180,18	1.498.931,96	1.267.206,61	84,54	1.168.154,41	77,93	1.012.044,41	67,52	99.052,20
Despesas de Capital	0,00	0,00	0,00	0,00	0,00	0,00	0,00	0,00	0,00
VIGILÂNCIA SANITÁRIA (XXXV)	153.000,00	48.000,00	5.723,05	11,92	4.592,21	9,57	4.592,21	9,57	1.130,84
Despesas Correntes	153.000,00	48.000,00	5.723,05	11,92	4.592,21	9,57	4.592,21	9,57	1.130,84
Despesas de Capital	0,00	0,00	0,00	0,00	0,00	0,00	0,00	0,00	0,00
VIGILÂNCIA EPIDEMIOLÓGICA (XXXVI)	2.973.109,60	2.408.085,40	2.021.697,71	84,77	1.955.289,72	81,98	1.945.972,48	81,59	66.407,99
Despesas Correntes	2.635.109,60	2.385.055,40	2.021.697,71	84,77	1.955.289,72	81,98	1.945.972,48	81,59	66.407,99
Despesas de Capital	438.000,00	23.030,00	0,00	0,00	0,00	0,00	0,00	0,00	0,00
ALIMENTAÇÃO E NUTRIÇÃO (XXXVII)	251.400,00	111.400,00	0,00	0,00	0,00	0,00	0,00	0,00	0,00
Despesas Correntes	146.400,00	106.400,00	0,00	0,00	0,00	0,00	0,00	0,00	0,00
Despesas de Capital	105.000,00	5.000,00	0,00	0,00	0,00	0,00	0,00	0,00	0,00
OUTRAS SUBFUNÇÕES (XXXVIII)	3.539.849,04	3.388.549,04	2.120.253,89	63,74	1.523.674,23	45,80	1.523.674,23	45,80	596.579,76
Despesas Correntes	3.477.849,04	3.326.549,04	2.120.253,89	63,74	1.523.674,23	45,80	1.523.674,23	45,80	596.579,76
Despesas de Capital	62.000,00	62.000,00	0,00	0,00	0,00	0,00	0,00	0,00	0,00
TOTAL (XXXIX) = (XXXII + XXXIII + XXXIV + XXXV + XXXVI + XXXVII + XXXVIII)	124.242.927,27	99.597.937,20	85.841.277,13	87,27	89.392.924,70	81,56	85.926.065,12	78,40	6.248.362,43

DESPESAS TOTAIS COM SAÚDE EXECUTADAS COM RECURSOS PRÓPRIOS E COM RECURSOS TRANSFERIDOS DE OUTROS	DOTAÇÃO INICIAL	DOTAÇÃO ATUALIZADA (c)	DESPESAS EMPENHADAS		DESPESAS LIQUIDADAS		DESPESAS PAGAS		Inscritas em Restos a Pagar não Processados (g)
			Até o Bimestre (d)	% (d/c) x 100	Até o Bimestre (e)	% (e/c) x 100	Até o Bimestre (f)	% (f/c) x 100	
			ATENÇÃO BÁSICA (XL) = (IV + XXXI)	74.836.862,41	73.476.862,41	63.545.436,04	86,48	69.947.179,05	
ASSISTÊNCIA HOSPITALAR E AMBULATORIAL (XLI) = (V + XXXIII)	129.065.128,50	130.892.128,50	119.435.552,21	91,25	110.917.948,22	84,73	103.561.373,58	79,11	8.517.605,99
SUPORTE PROFILÁTICO E TERAPÊUTICO (XLII) = (VI + XXXIV)	3.514.187,00	3.694.187,00	3.095.710,25	83,80	2.866.994,21	77,80	2.312.443,79	62,59	228.716,04
VIGILÂNCIA SANITÁRIA (XLIII) = (VII + XXXV)	1.446.300,65	1.451.300,65	1.196.301,36	82,43	1.094.377,07	75,40	1.059.414,02	72,99	101.924,29
VIGILÂNCIA EPIDEMIOLÓGICA (XLIV) = (VIII + XXXVI)	11.614.541,60	11.194.541,60	10.472.745,44	93,55	9.147.228,71	81,71	8.925.874,28	79,73	1.325.516,73
ALIMENTAÇÃO E NUTRIÇÃO (XLV) = (IX + XXXVII)	539.680,00	299.680,00	126.000,00	42,04	85.534,16	28,54	85.534,16	28,54	40.466,84
OUTRAS SUBFUNÇÕES (XLVI) = (X + XXXVIII)	19.512.897,44	19.770.897,44	17.433.955,47	88,18	14.858.878,33	75,68	14.481.217,28	73,14	2.475.077,14
TOTAL DAS DESPESAS COM SAÚDE (XLVII) = (XI + XXXIX)	240.729.697,60	240.779.597,60	215.305.700,77	89,42	199.018.137,75	82,65	189.314.641,99	78,62	16.287.563,02




OTONIEL NASCIMENTO TEIXEIRA
Prefeito
Mat. 67341



ROBERTO MARDEN LUCENA
Secretário da Fazenda
Mat. 67343



VERSIANY DE PAULA MOREIRA ROQUE
Controlador(a) Geral do Município



BARTOLOMEU PINTO DA SILVA
Contador(a)
CRC-041320/O-7

PREFEITURA MUNICIPAL DE BARREIRAS
RELATÓRIO RESUMIDO DA EXECUÇÃO ORÇAMENTÁRIA
DEMONSTRATIVO DAS RECEITAS DE OPERAÇÕES DE CRÉDITO E DESPESAS DE CAPITAL
ORÇAMENTOS FISCAL E DA SEGURIDADE SOCIAL
JANEIRO A OUTUBRO 2025 / BIMESTRE SETEMBRO - OUTUBRO

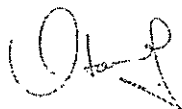
RREO - ANEXO 9 (LRF, art. 53, § 1º, inciso I)

Em Reais

<u>RECEITAS</u>	PREVISÃO ATUALIZADA (a)	RECEITAS REALIZADAS (b)	SALDO NÃO REALIZADO (c) = (a-b)
RECEITAS DE OPERAÇÕES DE CRÉDITO* (I)	10.000.000,00	0,00	10.000.000,00
<hr/>			
<u>DESPESAS</u>	DOTAÇÃO ATUALIZADA (d)	DESPESAS EMPENHADAS (e)	SALDO NÃO EXECUTADO (f) = (d-e)
DESPESAS DE CAPITAL	163.048.273,22	132.592.459,35	30.455.813,87
Investimentos	74.162.273,22	45.360.001,07	28.802.272,15
Inversões Financeiras	4.340.000,00	2.872.608,39	1.467.391,61
Amortização da Dívida	84.546.000,00	84.359.849,89	186.150,11
(-) Incentivos Fiscais a Contribuinte	0,00	0,00	0,00
(-) Incentivos Fiscais a Contribuinte por Instituições Financeiras	0,00	0,00	0,00
DESPESA DE CAPITAL LÍQUIDA (II)	163.048.273,22	132.592.459,35	30.455.813,87
<hr/>			
RESULTADO PARA APURAÇÃO DA REGRA DE OURO (III) = (I-I)	153.048.273,22	132.592.459,35	20.455.813,87

FONTE: Sistema de Contabilidade Pública, Unidade Responsável: PREFEITURA MUNICIPAL DE BARREIRAS-


Nota: * Operações de Crédito descritos na CF, Art. 167, inciso III



OTONIEL NASCIMENTO TEIXEIRA
 Prefeito
 Mat. 67341



ROBERTO MARDEN LUCENA
 Secretário da Fazenda
 Mat. 67343



VERSIANY DE PAULA MOREIRA ROQUE
 Controlador(a) Geral do Município



BARTOLOMEU PINTO DA SILVA
 Contador(a)
 CRC-041320/O-7

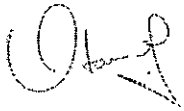
PREFEITURA MUNICIPAL DE BARREIRAS-
DEMONSTRATIVO SIMPLIFICADO DO RELATÓRIO RESUMIDO DA EXECUÇÃO ORÇAMENTÁRIA
ORÇAMENTOS FISCAL E DA SEGURIDADE SOCIAL
JANEIRO A OUTUBRO DE 2025 / BIMESTRE SETEMBRO - OUTUBRO

LRF, Art. 48 - Anexo 14

R\$ 1,00

BALANÇO ORÇAMENTÁRIO		Até o Bimestre			
RECEITAS					
Previsão Inicial		912.144.200,00			
Previsão Atualizada		912.144.200,00			
Receitas Realizadas		783.175.365,32			
Déficit Orçamentário		0,00			
Saldos de Exercícios Anteriores (Utilizados para Créditos Adicionais)		0,00			
DESPESAS					
Dotação Inicial		912.144.200,00			
Créditos Adicionais		0,00			
Dotação Atualizada		925.150.853,39			
Despesas Empenhadas		821.450.365,28			
Despesas Liquidadas		768.506.321,55			
Despesas Pagas		750.632.841,47			
Superávit Orçamentário		14.669.043,77			
DESPESAS POR FUNÇÃO/SUBFUNÇÃO		Até o Bimestre			
Despesas Empenhadas		821.450.365,28			
Despesas Liquidadas		768.506.321,55			
RECEITA CORRENTE LÍQUIDA - RCL		Até o Bimestre			
Receita Corrente Líquida		951.108.657,47			
Receita Corrente Líquida Ajustada para Cálculo dos Limites de Endividamento		950.908.657,47			
Receita Corrente Líquida Ajustada para Cálculo dos Limites de Despesa com Pessoal		937.881.721,47			
RECEITAS E DESPESAS DO REGIME PRÓPRIO DE PREVIDÊNCIA DOS SERVIDORES E DO SISTEMA DE PROTEÇÃO SOCIAL DOS MILITARES		Até o Bimestre			
Fundo em Capitalização (PLANO PREVIDENCIÁRIO)					
Receitas Previdenciárias Realizadas		0,00			
Despesas Previdenciárias Empenhadas		0,00			
Despesas Previdenciárias Liquidadas		0,00			
Despesas Previdenciárias Pagas		0,00			
Resultado Previdenciário		0,00			
Fundo em Repartição (PLANO FINANCEIRO)					
Receitas Previdenciárias Realizadas		0,00			
Despesas Previdenciárias Empenhadas		0,00			
Despesas Previdenciárias Liquidadas		0,00			
Despesas Previdenciárias Pagas		0,00			
Resultado Previdenciário		0,00			
Sistema de Proteção Social dos Militares - Inativos e Pensionistas					
Receitas Realizadas		0,00			
Despesas Empenhadas		0,00			
Despesas Liquidadas		0,00			
Despesas Pagas		0,00			
Resultado Associado às Pensões e aos Inativos Militares		0,00			
RESULTADOS PRIMÁRIO E NOMINAL		Meta Fixada no AMF da LDO (a)	Resultado Apurado Até o Bimestre (b)	% em Relação à Meta (b/a)	
RESULTADO PRIMÁRIO (SEM RPPS) - Acima da Linha		52.691.516,96	90.107.824,35	171,01	
RESULTADO NOMINAL (SEM RPPS) - Abaixo da Linha		-149.926.554,49	102.088.740,89	-68,08	
RESTOS A PAGAR POR PODER E MINISTÉRIO PÚBLICO		Inscrição	Cancelamento Até o Bimestre	Pagamento Até o Bimestre	Saldo a Pagar
RESTOS A PAGAR PROCESSADOS		19.738.702,87	0,00	19.535.655,04	203.047,83
Poder Executivo		19.738.702,87	0,00	19.535.655,04	203.047,83
Poder Legislativo		0,00	0,00	0,00	0,00
Poder Judiciário		0,00	0,00	0,00	0,00
Ministério Público		0,00	0,00	0,00	0,00
Defensoria Pública		0,00	0,00	0,00	0,00
RESTOS A PAGAR NÃO PROCESSADOS		338.863,73	0,00	324.184,84	12.668,89
Poder Executivo		321.491,32	0,00	308.822,43	12.668,89
Poder Legislativo		15.372,41	0,00	15.372,41	0,00
Poder Judiciário		0,00	0,00	0,00	0,00
Ministério Público		0,00	0,00	0,00	0,00
TOTAL		20.075.566,60	0,00	19.859.849,88	215.716,72
DESPESAS COM MANUTENÇÃO E DESENVOLVIMENTO DO ENSINO		Valor Apurado Até o Bimestre	Limites Constitucionais Anuais		
			% Mínima a Aplicar no Exercício	% Aplicado Até o Bimestre	
Mínimo Anual de <18% / 25%> das Receitas de Impostos em Manutenção e Desenvolvimento do Ensino		127.423.245,03	25,00	24,88	
Mínimo Anual de 70% do FUNDEB na Remuneração dos Profissionais da Educação Básica		143.842.132,06	70,00	82,48	
Percentual de 50% da Complementação da União ao FUNDEB (VAAT) na Educação Infantil		16.057.010,88	50,00	64,67	
Mínimo de 15% da Complementação da União ao FUNDEB (VAAT) em Despesas de Capital		3.505.160,71	15,00	14,11	
RECEITAS DE OPERAÇÕES DE CRÉDITO E DESPESA DE CAPITAL		Valor Apurado Até o Bimestre	Saldo Não Realizado		
Receitas de Operações de Crédito		0,00	10.000.000,00		
Despesa de Capital Líquida		114.404.354,44	54.540.032,33		
PROJEÇÃO ATUARIAL DOS REGIMES DE PREVIDÊNCIA E DO SISTEMA DE PROTEÇÃO SOCIAL DOS MILITARES		Exercício	10º Exercício	20º Exercício	35º Exercício
Fundo em Capitalização (Plano Previdenciário)		0,00	0,00	0,00	0,00
Receitas Previdenciárias		0,00	0,00	0,00	0,00
Despesas Previdenciárias		0,00	0,00	0,00	0,00
Resultado Previdenciário		0,00	0,00	0,00	0,00
Fundo em Repartição (Plano Financeiro)		0,00	0,00	0,00	0,00
Receitas Previdenciárias		0,00	0,00	0,00	0,00
Despesas Previdenciárias		0,00	0,00	0,00	0,00
Resultado Previdenciário		0,00	0,00	0,00	0,00
Pensões e Inativos Militares		0,00	0,00	0,00	0,00
Receitas de Contribuições		0,00	0,00	0,00	0,00
Despesas com Pensões e Inativos		0,00	0,00	0,00	0,00
Resultado Associado às Pensões e aos Inativos Militares		0,00	0,00	0,00	0,00
RECEITA DA ALIENAÇÃO DE ATIVOS E APLICAÇÃO DOS RECURSOS		Valor Apurado Até o Bimestre	Saldo Não Realizado		
Receitas da Alienação de Ativos		0,00	0,00		
Aplicação dos Recursos da Alienação de Ativos		0,00	0,00		
DESPESAS COM AÇÕES E SERVIÇOS PÚBLICOS DE SAÚDE		Valor Apurado Até o Bimestre	Limite Constitucional Anual		
			% Mínima a Aplicar no Exercício	% Aplicado Até o Bimestre	
Despesas com Ações e Serviços Públicos de Saúde executados com recursos de impostos		109.625.213,05	15,00	22,05	
DESPESAS DE CARÁTER CONTINUADO DERIVADAS DE PPP		Valor Apurado no Exercício Corrente			
Total das Despesas Consideradas para o Limite / RCL (%)		0,30			

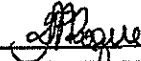
Fonte: Sistema de Contabilidade Pública, Unidade Responsável: PREFEITURA MUNICIPAL DE BARREIRAS-




OTONIEL NASCIMENTO TEIXEIRA
Prefeito
Mat. 67341



ROBERTO MARDEN LUCENA
Secretário da Fazenda
Mat. 67343



VERSIANY DE PAULA MOREIRA ROQUE
Controlador(a) Geral do Município



BARTOLOMEU PINTO DA SILVA
Contador(a)
CRC-041320/O-7



PREFEITURA MUNICIPAL DE BARREIRAS-

RELATÓRIO RESUMIDO DA EXECUÇÃO ORÇAMENTÁRIA
DEMONSTRATIVO DE SENTENÇAS JUDICIAIS
ORÇAMENTO FISCAL E DA SEGURIDADE SOCIAL

Órgão: 1 - PREFEITURA MUNICIPAL DE BARREIRAS-

Unidade: (Todos)

Período: 01/09/2025 a 31/10/2025

Tp Emp	CodRed	Dotação Orçamentária	Proc Credor	CNPJ/CPF	Data Emp	Data Liq	Data Pag	Bruto(R\$)	Retido	Líquido
N	1742	038888	8888 339091000000	5117 TRIBUNAL DE JUSTICA DO ESTADO DA BAHIA	13.100.722/0001-60	03/10/2025	03/10/2025	8.000,00	8.000,00	8.000,00
			Referente Sentença judicial do Proc. n°8003539-14.2024.8.05.0022 de transferência de valor para garantia das custas com Honorários Periciais da Ação Popular movida em desfavor do município de Barreiras-BA.							
N	1761	038888	8888 339091000000	5544 TRIBUNAL DE JUSTICA DO ESTADO DA BAHIA	13.100.722/0001-60	23/10/2025	23/10/2025	450,00	450,00	149,52
			Referente Sentença judicial do Proc. n°8004585-38.2024.8.05.0022 de transferência de valor para garantia ao direito à saúde em favor do menor C.L.S.N.							
N	1761	038888	8888 339091000000	5544 TRIBUNAL DE JUSTICA DO ESTADO DA BAHIA	13.100.722/0001-60	23/10/2025	23/10/2025	450,00	450,00	300,48
			Referente Sentença judicial do Proc. n°8004585-38.2024.8.05.0022 de transferência de valor para garantia ao direito à saúde em favor do menor C.L.S.N.							
N	1763	038888	8888 339091000000	5545 TRIBUNAL DE JUSTICA DO ESTADO DA BAHIA	13.100.722/0001-60	23/10/2025	23/10/2025	1.823,30	1.823,30	1.823,30
			Referente Sentença judicial do Proc. n°8002245-97.2019.8.05.0022 de transferência de valor para garantia ao direito à saúde em favor de CLAUDIANE JOAQUINA DE LIMA - CPF:060.128.965-06.							
N	1764	038888	8888 339091000000	5546 TRIBUNAL DE JUSTICA DO ESTADO DA BAHIA	13.100.722/0001-60	23/10/2025	23/10/2025	2.000,00	2.000,00	2.000,00
			Referente Sentença judicial do Proc. n°8135564-93.2020.8.05.0001 de transferência de valor para garantia ao direito à saúde em favor de NORMELIA TEIXEIRA FIGUEIREDO - CPF:051.010.708-74.							
N	1765	038888	8888 339091000000	5547 TRIBUNAL DE JUSTICA DO ESTADO DA BAHIA	13.100.722/0001-60	23/10/2025	23/10/2025	12.960,00	12.960,00	3.300,49
			Referente Sentença judicial do Proc. n°8012133-17.2024.8.05.0022 de transferência de valor para garantia ao direito à saúde em favor do menor P.M.S.P.							
N	1765	038888	8888 339091000000	5547 TRIBUNAL DE JUSTICA DO ESTADO DA BAHIA	13.100.722/0001-60	23/10/2025	23/10/2025	12.960,00	12.960,00	9.467,18
			Referente Sentença judicial do Proc. n°8012133-17.2024.8.05.0022 de transferência de valor para garantia ao direito à saúde em favor do menor P.M.S.P.							
N	1765	038888	8888 339091000000	5547 TRIBUNAL DE JUSTICA DO ESTADO DA BAHIA	13.100.722/0001-60	23/10/2025	23/10/2025	12.960,00	12.960,00	192,33
			Referente Sentença judicial do Proc. n°8012133-17.2024.8.05.0022 de transferência de valor para garantia ao direito à saúde em favor do menor P.M.S.P.							
S	9	038888	8888 339091000000	4406 ELISANGELA IGIDIO NOGUEIRA	001.910.985-74	29/08/2025	02/09/2025	166,67	166,67	166,67
			Despesa referente a indenização a Sra. Elisângela Igídio Nogueira, conforme processo n° 906.364.9/2005 em anexo.							
S	10	038888	8888 339091000000	5279 ELISANGELA IGIDIO NOGUEIRA	001.910.985-74	06/10/2025	13/10/2025	166,67	166,67	166,67
			Despesa referente a indenização a Sra. Elisângela Igídio Nogueira, conforme processo n° 906.364.9/2005 em anexo.							
N	1636	038888	8888 319091000000	4511 TRIBUNAL DE JUSTICA DO ESTADO DA BAHIA	13.100.722/0001-60	08/09/2025	08/09/2025	1.200,00	1.200,00	1.200,00
			Referente Sentença judicial do Proc. n°8009366-40.2023.8.05.0022 de transferência em favor de DOLENY DIVINA DE SOUSA SANTOS.							
N	1652	038888	8888 319091000000	4750 TRIBUNAL DE JUSTICA DO ESTADO DA BAHIA	13.100.722/0001-60	12/09/2025	12/09/2025	12.813,74	12.813,74	12.813,74
			Referente Sentença judicial do Proc. n°8001751-38.2019.8.05.0022 de transferência de valor para garantia ao direito trabalhista em favor de JOSÉ ROCHA NETTO - CPF: 097.481.305-25.							
N	1653	038888	8888 319091000000	4751 TRIBUNAL DE JUSTICA DO ESTADO DA BAHIA	13.100.722/0001-60	12/09/2025	12/09/2025	3.942,62	3.942,62	475,39
			Referente Sentença judicial do Proc. n°0500359-21.2014.8.05.0022 de transferência de valor para garantia ao direito trabalhista em favor de DELI ROSA LIMA - CPF: 048.715.095-32.							
N	1653	038888	8888 319091000000	4751 TRIBUNAL DE JUSTICA DO ESTADO DA BAHIA	13.100.722/0001-60	12/09/2025	12/09/2025	3.942,62	3.942,62	3.467,23
			Referente Sentença judicial do Proc. n°0500359-21.2014.8.05.0022 de transferência de valor para garantia ao direito trabalhista em favor de DELI ROSA LIMA - CPF: 048.715.095-32.							
N	1656	038888	8888 319091000000	5033 TRIBUNAL DE JUSTICA DO ESTADO DA BAHIA	13.100.722/0001-60	15/09/2025	15/09/2025	3.109,02	3.109,02	3.109,02
			Referente Sentença judicial do Proc. n°0307548-68.2013.8.05.0022 de transferência em favor de ANA DE SOUZA CEDRO - CPF 045.937.555-57							
N	1657	038888	8888 319091000000	5032 TRIBUNAL DE JUSTICA DO ESTADO DA BAHIA	13.100.722/0001-60	15/09/2025	15/09/2025	10.626,00	10.626,00	10.626,00
			Referente Sentença judicial do Proc. n°8001978-91.2020.8.05.0022 de transferência em favor de GISELDA PEREIRA DA GUARDA - CPF 415.995.515-00							
N	1658	038888	8888 319091000000	5031 TRIBUNAL DE JUSTICA DO ESTADO DA BAHIA	13.100.722/0001-60	15/09/2025	15/09/2025	3.865,77	3.865,77	3.865,77
			Referente Sentença judicial do Proc. n°0505581-62.2017.8.05.0022 de transferência em favor de ANTONIO JOSE DE JESUS DE MENEZES - CPF 014.485.745-60							
N	1659	038888	8888 319091000000	5030 TRIBUNAL DE JUSTICA DO ESTADO DA BAHIA	13.100.722/0001-60	15/09/2025	15/09/2025	6.524,57	6.524,57	6.524,57
			Referente Sentença judicial do Proc. n°0505214-338.2017.8.05.0022 de transferência em favor de CHARLES YURI VILACA DOS SANTOS - CPF: 059.481.835-48							
N	1660	038888	8888 319091000000	5029 TRIBUNAL DE JUSTICA DO ESTADO DA BAHIA	13.100.722/0001-60	15/09/2025	15/09/2025	34.678,36	34.678,36	34.678,36
			Referente Sentença judicial do Proc. n°0000784-52.2007.8.05.0022 de transferência em favor de MICHELLE YNE HAUM WANDERLEY BARROS- CPF 027.086.669-83							
N	1661	038888	8888 319091000000	5028 TRIBUNAL DE JUSTICA DO ESTADO DA BAHIA	13.100.722/0001-60	15/09/2025	15/09/2025	38.981,67	38.981,67	38.981,67
			Referente Sentença judicial do Proc. n°0000784-52.2007.8.05.0022 de transferência em favor de CRISTIANE MARIA DOS SANTOS- CPF 577.530.675-91							



PREFEITURA MUNICIPAL DE BARREIRAS-

RELATÓRIO RESUMIDO DA EXECUÇÃO ORÇAMENTÁRIA
DEMONSTRATIVO DE SENTENÇAS JUDICIAIS
ORÇAMENTO FISCAL E DA SEGURIDADE SOCIAL

Órgão: 1 - PREFEITURA MUNICIPAL DE BARREIRAS-

Unidade: (Todos)

Período: 01/09/2025 a 31/10/2025

Tip Emp	CodRed	Dotação Orçamentária	Proc Credor	CNPJ/CPF	Data Emp	Data Liq	Data Pag	Bruto(R\$)	Retido	Líquido		
N	1662	038888	8888	319091000000	5027	TRIBUNAL DE JUSTICA DO ESTADO DA BAHIA	13.100.722/0001-60	15/09/2025	15/09/2025	30/09/2025	32.518,85	32.518,85
			Referente Sentença judicial do Proc. n°000784-52.2007.8.05.0022 de transferência em favor de CLAUDIA REJANE DE LIMA - CPF 883.461.106-34									
N	1663	038888	8888	319091000000	5026	TRIBUNAL DE JUSTICA DO ESTADO DA BAHIA	13.100.722/0001-60	15/09/2025	15/09/2025	30/09/2025	34.678,36	34.678,36
			Referente Sentença judicial do Proc. n°000784-52.2007.8.05.0022 de transferência em favor de VANESSA DALLA BERNARDINA MENDONCA SAMPAIO - CPF 070.485.467-86									
N	1664	038888	8888	319091000000	5025	TRIBUNAL DE JUSTICA DO ESTADO DA BAHIA	13.100.722/0001-60	15/09/2025	15/09/2025	30/09/2025	28.903,57	28.903,57
			Referente Sentença judicial do Proc. n°0306385-53.2013.8.05.0022 de transferência em favor de ELIZAIR LEITE MAGALHAES - CPF 004.350.845-69									
N	1665	038888	8888	319091000000	5024	TRIBUNAL DE JUSTICA DO ESTADO DA BAHIA	13.100.722/0001-60	15/09/2025	15/09/2025	30/09/2025	3.814,17	3.814,17
			Referente Sentença judicial do Proc. n°0306385-53.2013.8.05.0022 de transferência em favor de CLAUDIA REJANE LIMA DA SILVA - CPF 883.461.106-34									
N	1666	038888	8888	319091000000	5022	TRIBUNAL DE JUSTICA DO ESTADO DA BAHIA	13.100.722/0001-60	15/09/2025	15/09/2025	30/09/2025	3.237,24	3.237,24
			Referente Sentença judicial do Proc. n°0501103-45.2016.8.05.0022 de transferência em favor de MARICELLE BARRETO DE SOUZA ULTRAMARE - CPF 964.237.305-04									
N	1667	038888	8888	319091000000	5021	TRIBUNAL DE JUSTICA DO ESTADO DA BAHIA	13.100.722/0001-60	15/09/2025	15/09/2025	30/09/2025	7.166,51	7.166,51
			Referente Sentença judicial do Proc. n°0501169-88.2017.8.05.0022 de transferência em favor de ANTONIO JOSE DE JESUS DE MENEZES - CPF 014.485.745-60									
N	1668	038888	8888	319091000000	5020	TRIBUNAL DE JUSTICA DO ESTADO DA BAHIA	13.100.722/0001-60	15/09/2025	15/09/2025	30/09/2025	2.887,95	2.887,95
			Referente Sentença judicial do Proc. n°0500757-60.2017.8.05.0022 de transferência em favor de ANGELA TAHIANI RIBEIRO SOARES - CPF 006.084.095-10									
N	1669	038888	8888	319091000000	5034	TRIBUNAL DE JUSTICA DO ESTADO DA BAHIA	13.100.722/0001-60	15/09/2025	15/09/2025	30/09/2025	325,05	325,05
			Referente Sentença judicial do Proc. n°8003777-72.2020.8.05.0022 de transferência em favor de SAULO SOBREIRA FERREIRA - CPF:									
N	1670	038888	8888	319091000000	5019	TRIBUNAL DE JUSTICA DO ESTADO DA BAHIA	13.100.722/0001-60	15/09/2025	15/09/2025	30/09/2025	2.125,55	2.125,55
			Referente Sentença judicial do Proc. n°0304891-22.2014.8.05.0022 de transferência em favor de MARIANA BARBOSA GOMES- CPF: 017.805.895-57									
N	1671	038888	8888	319091000000	5018	TRIBUNAL DE JUSTICA DO ESTADO DA BAHIA	13.100.722/0001-60	15/09/2025	15/09/2025	30/09/2025	212,55	212,55
			Referente Sentença judicial do Proc. n°0304891-22.2014.8.05.0022 de transferência em favor de VERONICA GONÇALVES DE LIMA - CPF: 058.674.515-77									
N	1766	038888	8888	319091000000	5548	TRIBUNAL DE JUSTICA DO ESTADO DA BAHIA	13.100.722/0001-60	23/10/2025	23/10/2025	23/10/2025	3.392,35	3.371,31
			Referente Sentença judicial do Proc. n°8000243-23.2020.8.05.0022 de transferência em favor de JEANE FELIX DA SILVA SANTANA - CPF: 619.409.335-87.									
N	1766	038888	8888	319091000000	5548	TRIBUNAL DE JUSTICA DO ESTADO DA BAHIA	13.100.722/0001-60	23/10/2025	23/10/2025	23/10/2025	3.392,35	21,04
			Referente Sentença judicial do Proc. n°8000243-23.2020.8.05.0022 de transferência em favor de JEANE FELIX DA SILVA SANTANA - CPF: 619.409.335-87.									
N	1897	030950	2061	339091000000	11948	REDE DROGARIAS ULTRA POPULAR LTDA	86.852.613/0001-72	05/09/2025	05/09/2025	05/09/2025	6.934,08	6.850,87
			Despesa com aquisição emergencial com compra direta, de fórmula nutricional especial à base de aminoácidos (Neocate LCP 400g), referente a solicitação para atendimento a menor MARINA DE SOUZA VILAS BOAS, conforme processo 019.9431.2025.0098844-55 e parecer técnico n° 001165003660, em anexo.									
N	1768	038888	8888	319091000000	5550	TRIBUNAL DE JUSTICA DO ESTADO DA BAHIA	13.100.722/0001-60	23/10/2025	23/10/2025	23/10/2025	4.236,51	4.236,51
			Referente Sentença judicial do Proc. n°0500252-35.2018.8.05.0022 de transferência em favor de DALTON DOMINGOS DOS SANTOS JUNIOR - CPF: 666.829.165-15.									
N	1655	038888	8888	339091000000	4752	TRIBUNAL DE JUSTICA DO ESTADO DA BAHIA	13.100.722/0001-60	12/09/2025	12/09/2025	12/09/2025	3.840,00	3.840,00
			Referente Sentença judicial do Proc. n°8006251-40.2025.8.05.0022 de transferência em favor de menor B.F.B.									
N	1760	038888	8888	339091000000	5543	TRIBUNAL DE JUSTICA DO ESTADO DA BAHIA	13.100.722/0001-60	23/10/2025	23/10/2025	23/10/2025	3.710,00	3.710,00
			Referente Sentença judicial do Proc. n°0302884-86.2016.8.05.0022 de transferência em favor de ROGÉRIO ALVES DE JESUS ALEXANDRE.									
N	1767	038888	8888	339091000000	5549	TRIBUNAL DE JUSTICA DO ESTADO DA BAHIA	13.100.722/0001-60	23/10/2025	23/10/2025	23/10/2025	3.562,93	3.562,93
			Referente Sentença judicial do Proc. n°0304246-94.2014.8.05.0022 de transferência em favor de DAIANA DE SOUZA - CPF: 003.562.225-35.									



PREFEITURA MUNICIPAL DE BARREIRAS-
 RELATÓRIO RESUMIDO DA EXECUÇÃO ORÇAMENTÁRIA
 DEMONSTRATIVO DE SENTENÇAS JUDICIAIS
 ORÇAMENTO FISCAL E DA SEGURIDADE SOCIAL

Órgão: 1 - PREFEITURA MUNICIPAL DE BARREIRAS-
Unidade: (Todos)

Período: 01/09/2025 a 31/10/2025

Tip Emp	CodRed	Dotação Orçamentária	Proc Credor	CNPJ/CPF	Data Emp	Data Liq	Data Pag	Bruto(R\$)	Retido	Liquido
---------	--------	----------------------	-------------	----------	----------	----------	----------	------------	--------	---------

Total de Registros: 37

Total: 316.559,03 0,00 282.770,85

OTONIEL NASCIMENTO TEIXEIRA
 Prefeito
 Mat. 67341

ROBERTO MARDEN LUCENA
 Secretário da Fazenda
 Mat. 67343

VERSIANY DE PAULA MOREIRA ROQUE
 Controlador(a) Geral do Município

BARTOLOMEU PINTO DA SILVA
 Contador(a)
 CRC-041320/O-7