



RELATÓRIO ANUAL DE GESTÃO – ANO 2022

SECRETARIA MUNICIPAL DE SAÚDE



BARREIRAS - BAHIA



Identificação





Fonte: Departamento de Informática do SUS (DATASUS) | Data da consulta: 03/01/2023

Informações Territoriais

Informações da Gestão




Prefeito Municipal

João Barbosa de Souza Sobrinho

Secretária Municipal de Saúde

Jamile Carvalho Rodrigues



Instrumentos de Planejamento



Aprovado

Plano Municipal de Saúde
2022-2025



Aprovado

Programação Anual de Saúde - 2022

Município	Área (Km²)	População (Hab)	Densidade
ANGICAL	1638.717	13902	8,48
BAIANÓPOLIS	3360.088	13979	4,16
BARREIRAS	7895.241	158432	20,07
BREJOLÂNDIA	2619.439	10675	4,08
CATOLÂNDIA	659.717	3619	5,49
COTEGIPE	4018.594	13756	3,42
CRISTÓPOLIS	896.458	13981	15,60
FORMOSA DO RIO PRETO	16185.171	26111	1,61
LUÍS EDUARDO MAGALHÃES	4018.778	92671	23,06
MANSIDÃO	3142.825	13822	4,40
RIACHÃO DAS NEVES	5840.191	22330	3,82
SANTA RITA DE CÂSSIA	6071.116	28613	4,71
SÃO DESIDÉRIO	14819.585	34764	2,35
TABOCAS DO BREJO VELHO	1550.518	12515	8,07
WANDERLEY	3043.408	12125	3,98

Fonte: Departamento de Informática do SUS (DATASUS) | Ano de referência: 2021

Informações Sobre Regionalização

Número de Conselheiros Por Segmento



Usuários

08



Governo

02



Trabalhadores

04

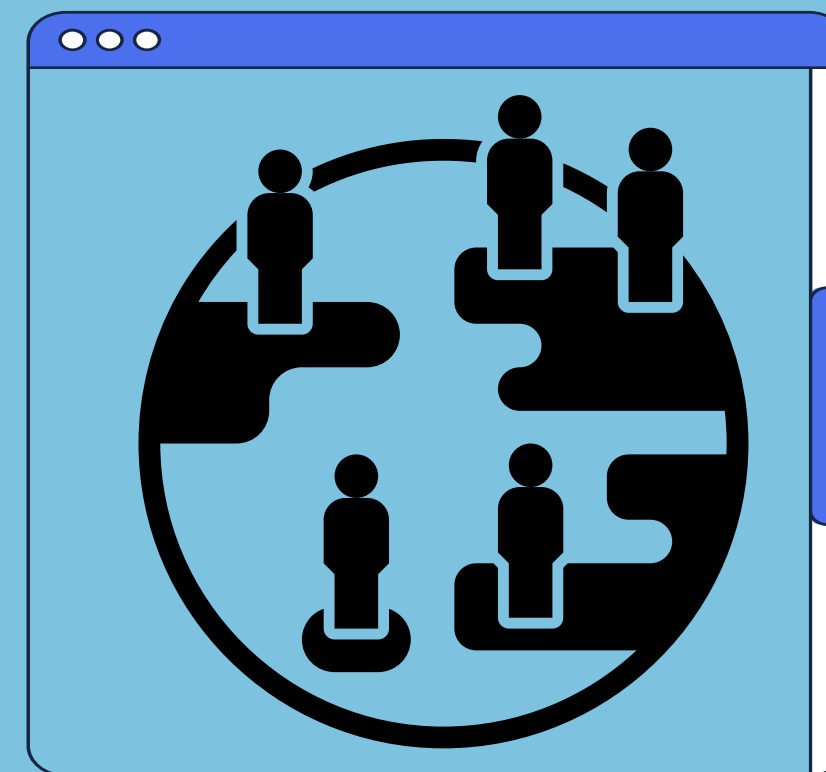


Prestadores

02

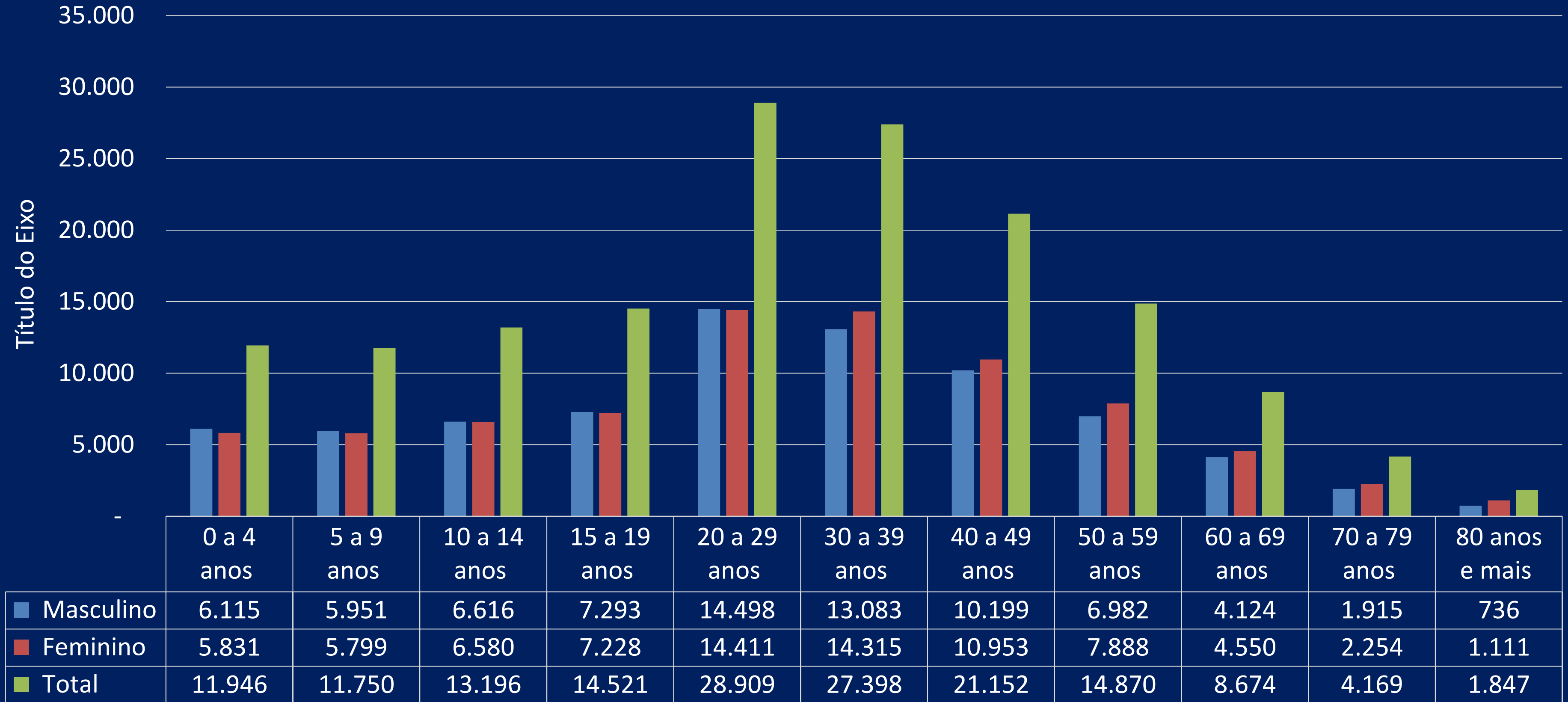


Dados Demográficos e de Morbimortalidade



População estimada por sexo e faixa etária

Período: 2021



Fonte: Estimativas preliminares elaboradas pelo Ministério da Saúde/SVS/DASNT/CGIAE (DataSUS/Tabnet) | Data da consulta: 03/01/2023

População estimada por sexo

Período: 2021



77.512

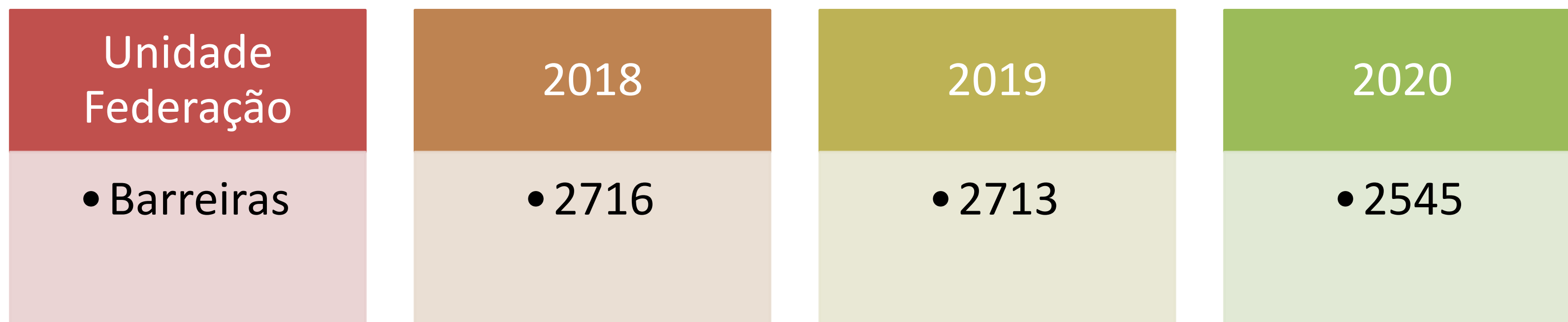


80.920



158.432

Número de Nascidos Vivos por Residência da Mãe.



Fonte: Sistema de Informações sobre Nascidos Vivos (MS/SVS/DASIS/SINASC) | Data da consulta: 03/01/2023.

Principais Causas de Internação

Morbidade Hospitalar de residentes, segundo capítulo da CID-10.

Fonte: Sistema de Informações Hospitalares do SUS (SIH/SUS)
Data da consulta: 03/01/2023.

Capítulo CID-10	2018	2019	2020	2021	2022
I. Algumas doenças infecciosas e parasitárias	192	226	531	1206	323
II. Neoplasias (tumores)	422	490	355	367	493
III. Doenças sangue órgãos hemat e transt imunitár	57	57	39	24	37
IV. Doenças endócrinas nutricionais e metabólicas	94	83	75	76	86
IX. Doenças do aparelho circulatório	684	715	649	516	747
V. Transtornos mentais e comportamentais	31	31	18	9	12
VI. Doenças do sistema nervoso	133	154	90	109	150
VII. Doenças do olho e anexos	30	17	16	17	21
VIII. Doenças do ouvido e da apófise mastóide	7	6	2	1	7
X. Doenças do aparelho respiratório	828	635	436	415	833
XI. Doenças do aparelho digestivo	1003	1028	641	537	1027
XII. Doenças da pele e do tecido subcutâneo	326	247	221	182	192
XIII. Doenças sist osteomuscular e tec conjuntivo	155	147	95	84	160
XIV. Doenças do aparelho geniturinário	599	673	469	301	606
XIX. Lesões enven e alg out conseq causas externas	845	1043	1000	1006	1152
XV. Gravidez parto e puerpério	3082	3061	2843	2783	2632
XVI. Algumas afec originadas no período perinatal	279	291	311	337	324
XVII. Malf cong deformid e anomalias cromossômicas	55	72	69	90	79
XVIII. Sint sinais e achad anorm ex clín e laborat	133	205	210	199	232
XX. Causas externas de morbidade e mortalidade	0	0	0	0	0
XXI. Contatos com serviços de saúde	101	155	131	94	194
CID 10ª Revisão não disponível ou não preenchido	0	0	0	0	0
Total Geral	9056	9336	8201	8353	9307


Mortalidade por Grupos de Causas

Rótulos de Linha	2018	2019	2020
I. Algumas doenças infecciosas e parasitárias	52	46	150
II. Neoplasias (tumores)	112	121	109
III. Doenças sangue órgãos hemat e transt imunitár	4	1	4
IV. Doenças endócrinas nutricionais e metabólicas	47	39	51
IX. Doenças do aparelho circulatório	212	215	197
V. Transtornos mentais e comportamentais	11	5	16
VI. Doenças do sistema nervoso	23	26	23
VII. Doenças do olho e anexos	0	0	0
VIII. Doenças do ouvido e da apófise mastóide	0	0	0
X. Doenças do aparelho respiratório	73	69	70
XI. Doenças do aparelho digestivo	49	33	43
XII. Doenças da pele e do tecido subcutâneo	3	2	4
XIII. Doenças sist osteomuscular e tec conjuntivo	3	2	1
XIV. Doenças do aparelho geniturinário	35	29	21
XIX. Lesões enven e alg out conseq causas externas	0	0	0
XV. Gravidez parto e puerpério	0	1	5
XVI. Algumas afec originadas no período perinatal	25	31	18
XVII. Malf cong deformid e anomalias cromossômicas	8	12	9
XVIII. Sint sinais e achad anorm ex clín e laborat	21	29	38
XX. Causas externas de morbidade e mortalidade	128	118	147
XXI. Contatos com serviços de saúde	0	0	0
XXII. Códigos para propósitos especiais	0	0	0
Total Geral	806	779	906

ANÁLISES E CONSIDERAÇÕES

Os dados demográficos do município de Barreiras destaca uma maior elevação do sexo masculino nas faixas etárias entre 15 a 29 anos, já a população feminina predomina mais nas faixas etárias entre 30 a 59 anos e na população idosa, o que nos leva a acreditar que a mulher se cuida bem mais que o homem. Percebe-se também uma discreta queda nos nascidos vivos, comparado aos anos de 2018 e 2019.

Quanto as principais causas de internações verificamos aumento nas doenças do aparelho circulatório, respiratório, as do trato digestivo e as do aparelho geniturinário.




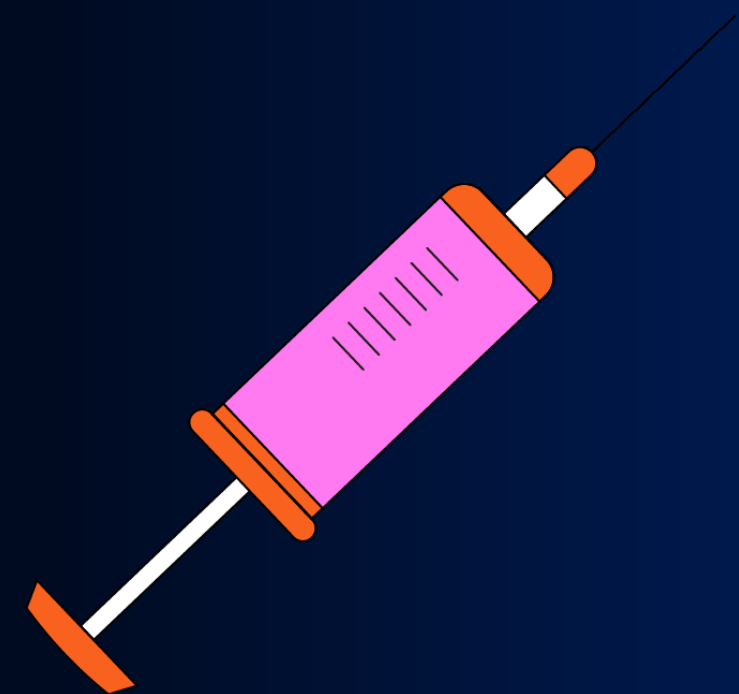
ANÁLISES E CONSIDERAÇÕES

Percebe-se também discreta diminuição nas internações por afecções no período perinatal.


As causas mortes também oscilam entre as doenças do aparelho circulatório, respiratório e digestivo. Chama atenção as mortalidades relacionadas a gravidez, parto, puerpério e as relacionadas por causas externas. Percebemos diminuição nas mortalidades ocasionadas por afecções no período perinatal.



DADOS DA
PRODUÇÃO
DE SERVIÇOS
NO SUS



Saúde+



PRODUÇÃO

ATENÇÃO BÁSICA

Descrição	Resultado Anual
Visita Domiciliar	579.634
Atendimento Individual	176.808
Procedimento	227.706
Atendimento Odontológico	32.793

PRODUÇÃO

DE URGÊNCIA E EMERGÊNCIA POR GRUPO DE PROCEDIMENTOS - CARÁTER DE ATENDIMENTO: URGÊNCIA

Grupo de Procedimento	SISTEMA DE INFORMAÇÕES AMBULATORIAIS		SISTEMA DE INFORMAÇÕES HOSPITALARES	
	Quant. Aprovada	Valor Aprovado	AIH PAGAS	Valor Total
01. Ações de promoção e prevenção em saúde	324			
02. Procedimentos com finalidade diagnóstica	2973	1992,73		
03. Procedimentos clínicos	8041	23634,61	1584	919030,32
04. Procedimentos cirúrgicos	3701	88912,26	624	336237,55
Total	15039	114539,30	2208	1255267,87

Fonte: Sistemas de Informações Ambulatoriais do SUS (SIA/SUS) e Sistema de Informações Hospitalares do SUS (SIH/SUS)

Data da consulta: 16/01/2023.

PRODUÇÃO

DE ATENÇÃO PSICOSSOCIAL POR FORMA DE ORGANIZAÇÃO

Grupo de Procedimento	SISTEMA DE INFORMAÇÕES AMBULATORIAIS	
	Quant. Aprovada	Valor Aprovado (R\$)
030108 Atendimento/Acompanhamento psicossocial	10.561	257,14
Total	10.561	257,14

Grupo de Procedimento	SISTEMA DE INFORMAÇÕES HOSPITALARES	
	AIH Pagas	Valor Total (R\$)
030317 Tratamento dos transtornos mentais e comportamentais	05	591,80
Total	05	591,80

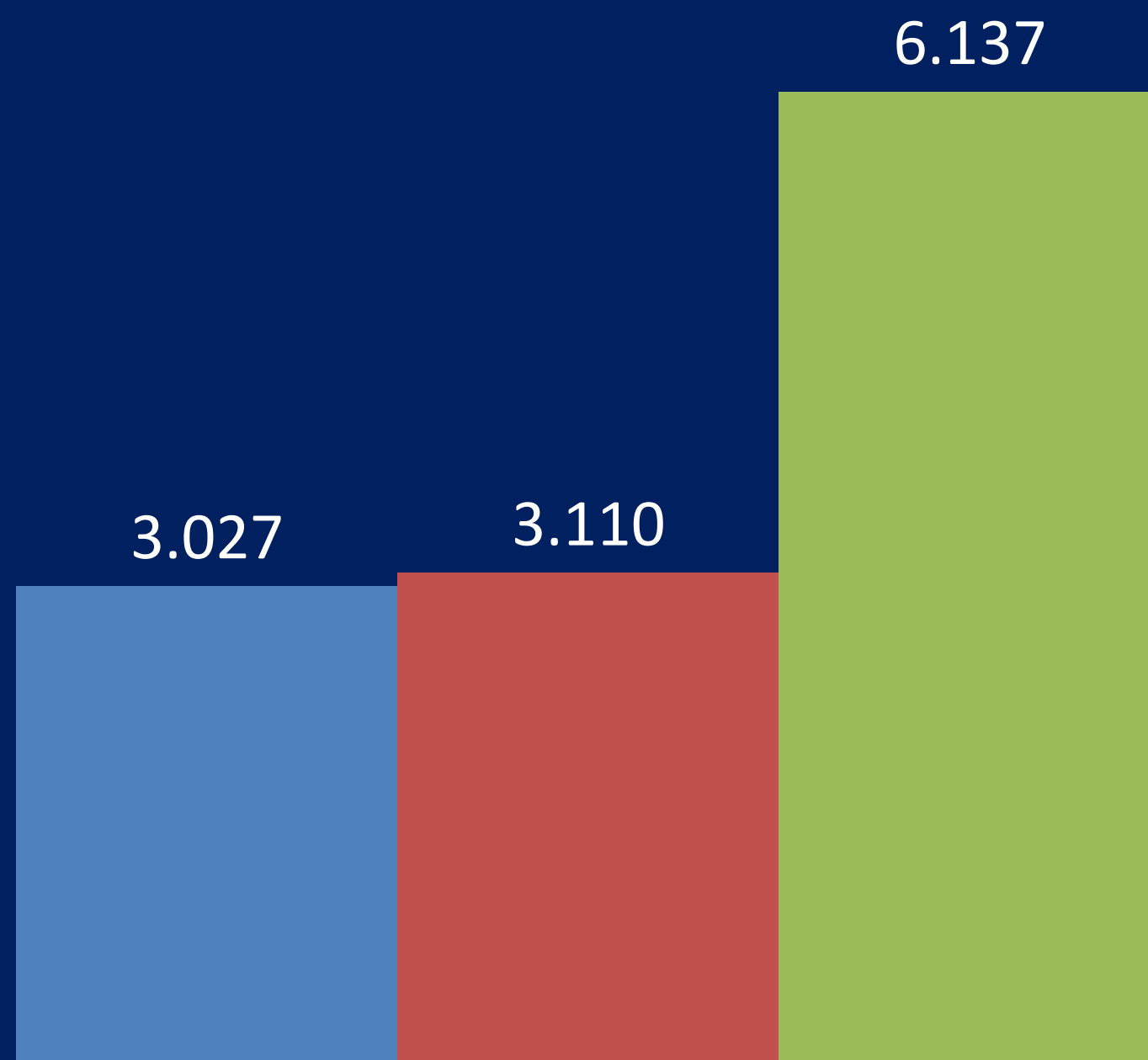
Fonte: Sistemas de Informações Ambulatoriais do SUS (SIA/SUS) e Sistema de Informações Hospitalares do SUS (SIH/SUS)

Data da consulta: 16/01/2023.

PRODUÇÃO

CASA DE REINTEGRAÇÃO NOVA VIDA - ACORDO DE COOPERAÇÃO COM OSC - LEI FEDERAL 13.204/2015 QUE ALTERA A LEI 13.019 DE 31/07/2014

■ 1. Ações de Promoção e Prevenção em Saúde ■ 3. Procedimentos Clínicos ■ Total



Meta do Acordo de Cooperação:

Prestar atendimento a 15 (quinze) pessoas do sexo masculino e feminino, com faixa etária a partir de 18 anos em regime de internato, por um período de 180 (cento e oitenta) dias, podendo ser prorrogado por até 360 (trezentos e sessenta dias), cuja alta deverá ser comunicada com antecedência a Coordenação de Saúde Mental, para que seja providenciada a inserção na rede municipal de saúde e de assistência social, com cópia à Secretaria Municipal de Saúde de Barreiras.

PRODUÇÃO

DE ATENÇÃO AMBULATORIAL ESPECIALIZADA E HOSPITALAR POR GRUPO DE PROCEDIMENTOS

Grupo de Procedimento	SISTEMA DE INFORMAÇÕES AMBULATORIAIS	
	Qtd. aprovada	Valor Aprovado
01. Ações de promoção e prevenção em saúde	679769	15797,70
02. Procedimentos com finalidade diagnóstica	716323	5677038,30
03. Procedimentos clínicos	868031	8400108,75
04. Procedimentos cirúrgicos	10176	735037,80
05 Transplantes de órgãos, tecidos e células	-	
06. Medicamentos	-	
07. Órteses, próteses e materiais especiais	9201	1221865,38
08. Ações complementares da atenção à saúde	382474	5683.802,70
Total	2665974	21733650,63

Fonte: Sistema de Informações Ambulatoriais do SUS (SIA/SUS) e Sistema de Informações Hospitalares do SUS (SIH/SUS)

Data da consulta: 16/01/2023.

PRODUÇÃO

DE ATENÇÃO AMBULATORIAL ESPECIALIZADA E HOSPITALAR POR GRUPO DE PROCEDIMENTOS

Grupo de Procedimento	SISTEMA DE INFORMAÇÕES HOSPITALARES	
	Resultado Anual	
	AIH Pagas	Valor (R\$)
01. Ações de promoção e prevenção em saúde		
02. Procedimentos com finalidade diagnóstica		
03. Procedimentos clínicos	1588	921494,77
04. Procedimentos cirúrgicos	2597	1463129,59
05 Transplantes de órgãos, tecidos e células		
06. Medicamentos		
07. Órteses, próteses e materiais especiais		
08. Ações complementares da atenção à saúde		
Total	4185	2384624,36

Fonte: Sistema de Informações Ambulatoriais do SUS (SIA/SUS) e Sistema de Informações Hospitalares do SUS (SIH/SUS)

Data da consulta: 16/01/2023.

PRODUÇÃO

REDE HOSPITALAR DA CIDADE DE BARREIRAS - CODIGO IBGE 290320

HOSPITAL DO OESTE - CNES 3972925

HOSPITAL MUNICIPAL EURICO DUTRA - CNES 2659069

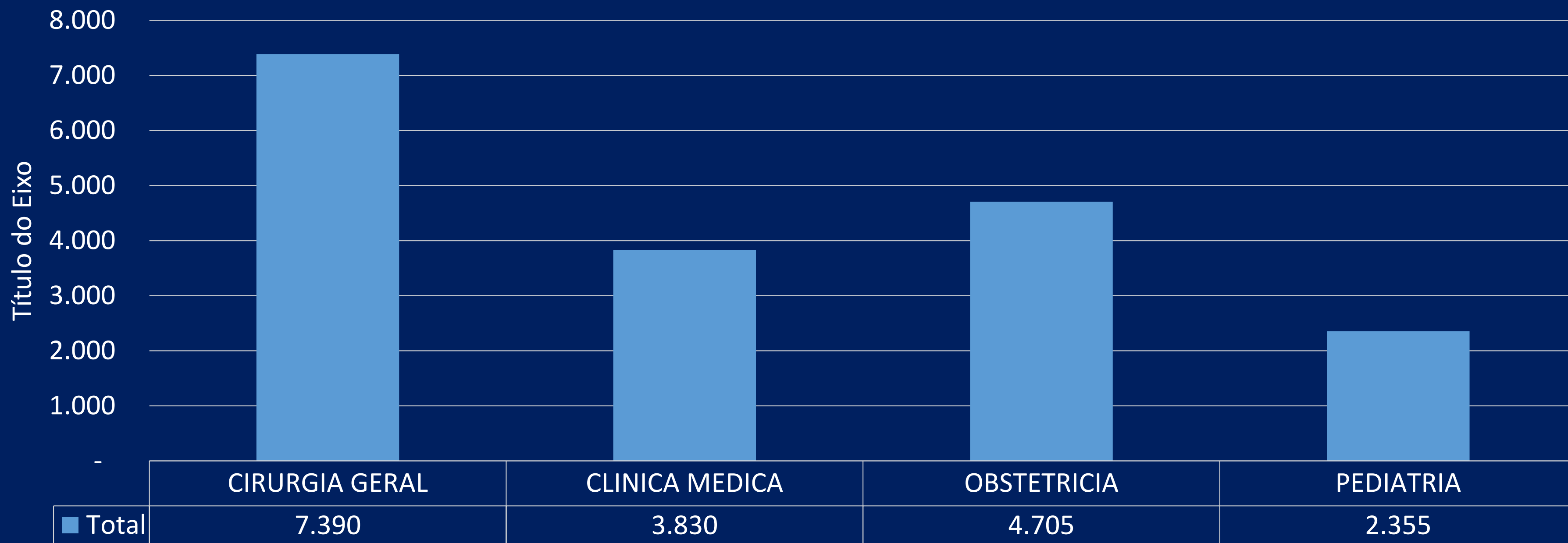
MATERNIDADE MUNICIPAL DE BARREIRAS - CNES 2505231

HOSPITAL CENTRAL DE BARREIRAS - CNES 3563308

AIH - INTERNAÇÕES POR PROCEDIMENTOS

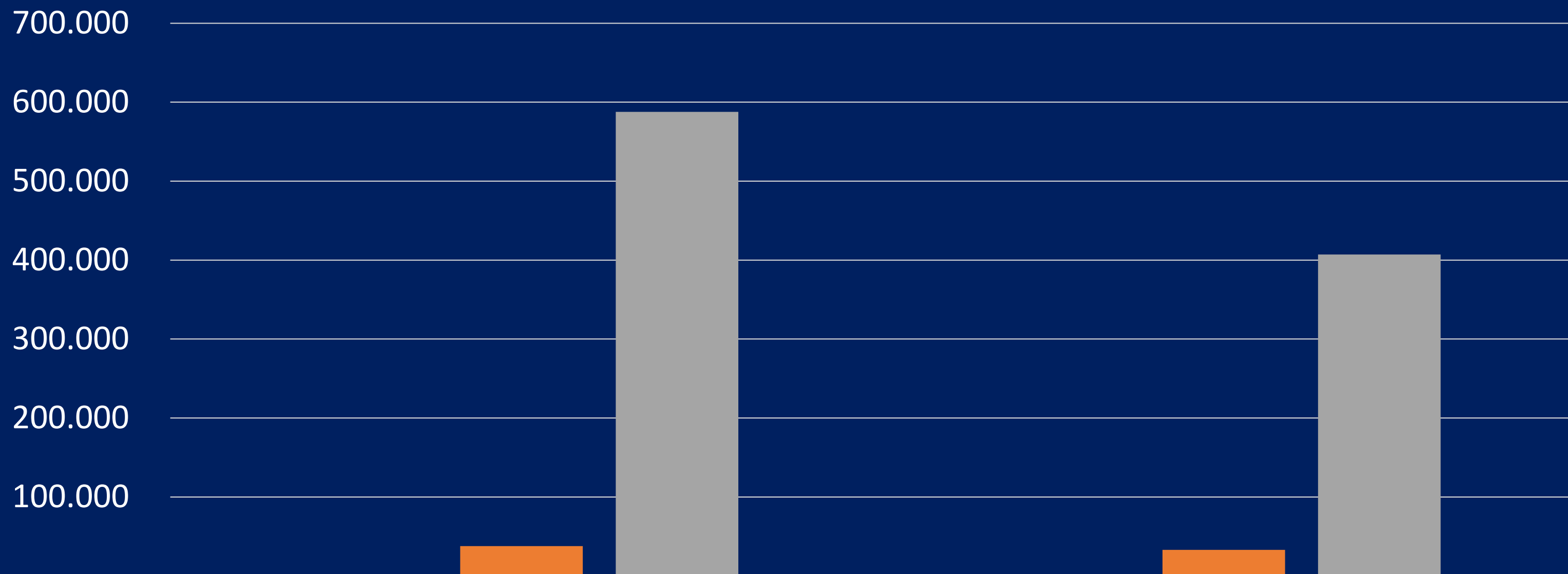
18.280

Total



PRODUÇÃO

ASSISTÊNCIA FARMACÊUTICA



- Média de Atendimentos Diários
- Total de Usuários Atendidos
- Total em Valores

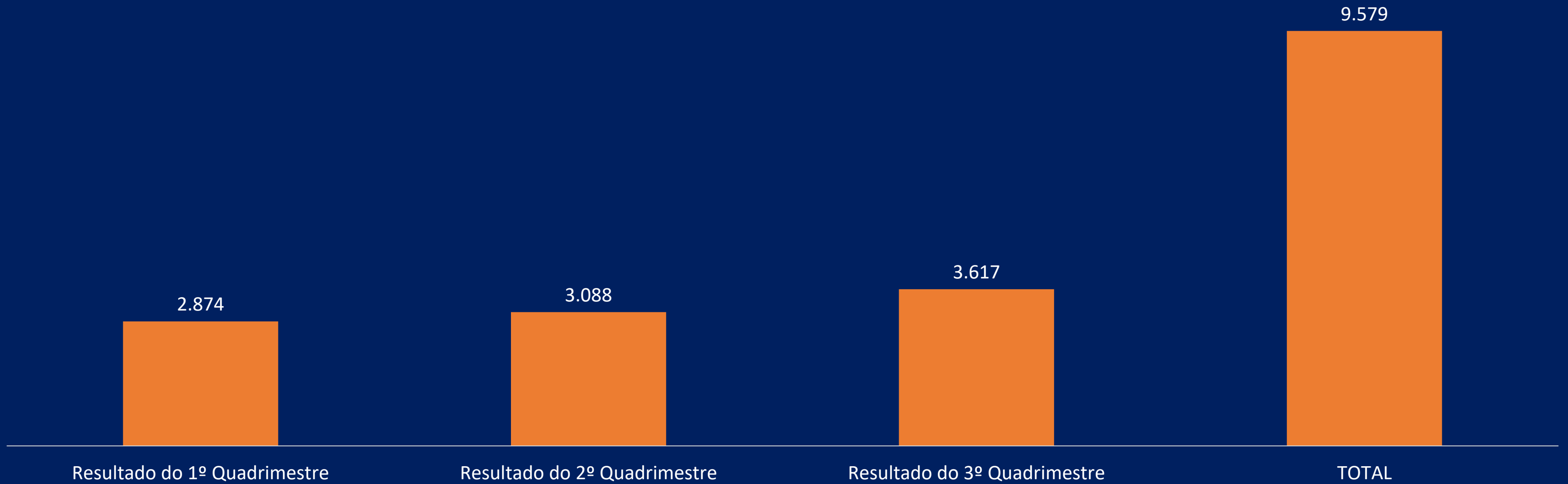
	Farmácia Cidadã I - Barreirinhas	Farmácia Cidadã II - Centro
Média de Atendimentos Diários	148	129
Total de Usuários Atendidos	37.663	32.892
Total em Valores	R\$587.747,02	R\$407.051,93

PRODUÇÃO

VIGILÂNCIA SANITÁRIA

01 Ações de promoção e prevenção em saúde

■ 01 Ações de promoção e prevenção em saúde

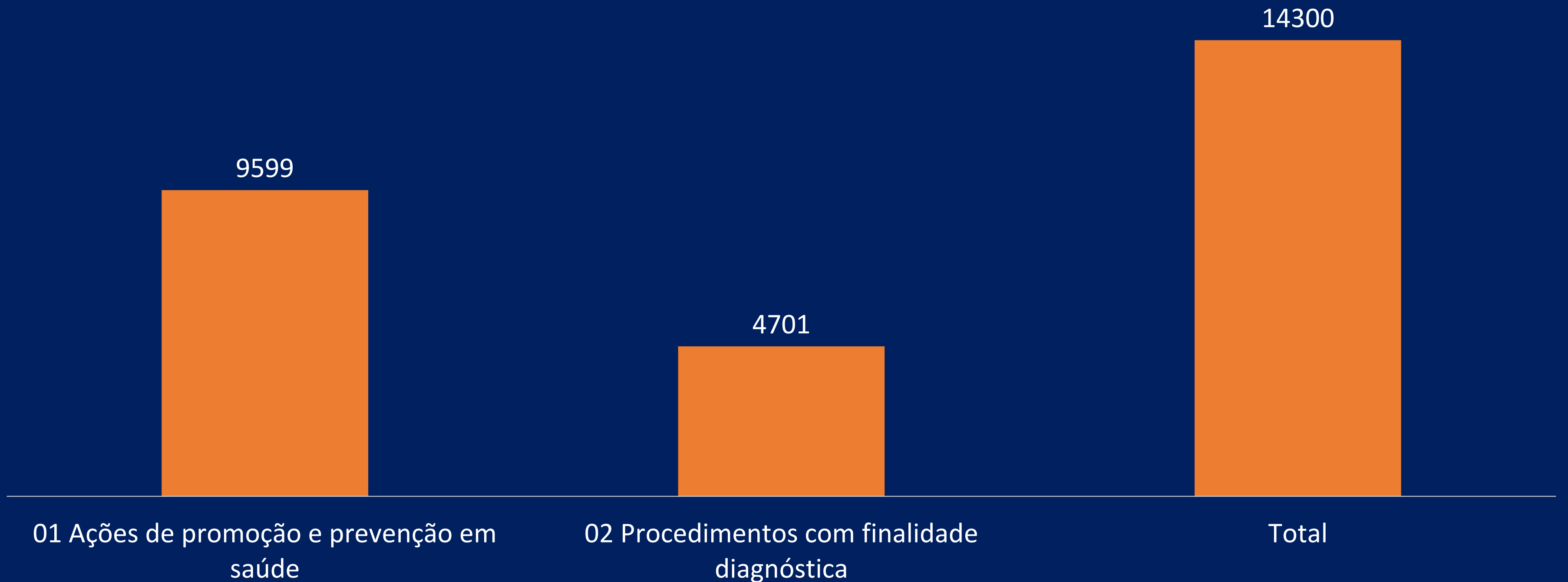


PRODUÇÃO

VIGILÂNCIA EM SAÚDE

Sistema de Informações Ambulatoriais Qtd. aprovada

■ Sistema de Informações Ambulatoriais Qtd. aprovada



Fonte: Sistemas de Informações Ambulatoriais do SUS (SIA/SUS) | RAG 2022 - Período de Referência: Janeiro a Dezembro

Data da consulta: 16/01/2023

PRODUÇÃO

22.462

VIGILÂNCIA EM SAÚDE - CONTROLE DE ENDEMIAS

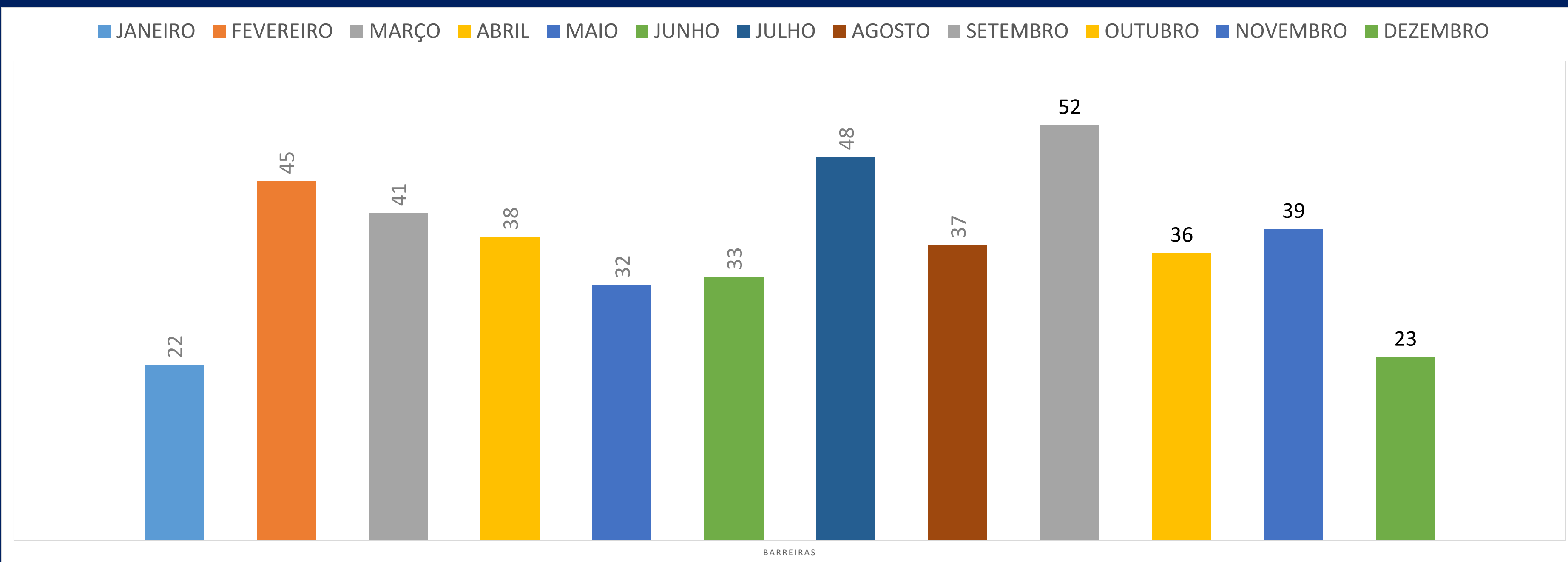
■ Resultado Anual



PRODUÇÃO

446

Dados das Notificações e Investigações de Agravos Relacionados ao Trabalho



ANÁLISES E CONSIDERAÇÕES


Analizando os dados de produção ocorridos durante o exercício de 2022, percebemos avanços consideráveis, quando comparamos aos exercícios anteriores.

Quanto a produção de AIH's, constatou-se significativo aumento na produção das mesmas, maior atenção quanto aos registros de internações e emissão de AIH, assim como melhoria no faturamento, gerando a redução das glosas.

Quanto a produção da Vigilância em Saúde, constatou-se avanços no terceiro quadrimestre, quando comparado aos anteriores de 2022.



Rede Física Prestadora de Serviços ao SUS



REDE FÍSICA

Comparativo da Rede Física Prestadora do Serviço ao SUS

Ano	Dupla	Estadual	Municipal	Total
2017	-	02	76	78
2018	03	02	82	87
2019	02	02	82	86
2020	06	04	122	132
2021	06	04	123	133
2022	06	05	127	138

Observação: Os dados apresentados referem-se ao número de estabelecimentos de saúde públicos ou prestadores de serviços ao SUS

Fonte: Cadastro Nacional de Estabelecimentos de Saúde (CNES)

Data da consulta: 13/02/2023.

REDE FÍSICA

Comparativo da Rede Física Prestadora do Serviço ao SUS
Período: 12/2022

Natureza Jurídica	Municipal	Estadual	Dupla	Total
ADMINISTRAÇÃO PÚBLICA				
Fundação Pública de direito publico Estadual ou do Distrito Federal	0	01	0	01
Município	67	0	02	69
Órgão Público Do Poder Executivo Estadual ou do Distrito Federal	0	04	0	04
Total	67	05	02	74

Fonte: Cadastro Nacional de Estabelecimentos de Saúde (CNES)
Data da consulta: 13/02/2023.

REDE FÍSICA

POR NATUREZA JURÍDICA

Período: 12/2022

Natureza Jurídica	Municipal	Estadual	Dupla	Total
ENTIDADES EMPRESARIAIS				
Sociedade Anônima Fechada	01	0	0	01
Empresário Individual	02	0	0	02
Sociedade Simples LTDA	04	0	0	04
Sociedade Empresária LTDA	43	0	04	47
Sociedade Simples Pura	07	0	0	07
Total	57	0	04	61

Observação: Os dados apresentados referem-se ao número de estabelecimentos de saúde públicos ou prestadores de serviços ao SUS

Fonte: Cadastro Nacional de Estabelecimentos de Saúde (CNES)

Data da consulta: 17/11/2022.

REDE FÍSICA

POR NATUREZA JURÍDICA

Período: 12/2022

Natureza Jurídica	Municipal	Estadual	Dupla	Total
ENTIDADES SEM FINS LUCRATIVAS				
Associação Privada	03	0	0	03
PESSOAS FÍSICAS				
Pessoas Físicas	0	0	0	0

Observação: Os dados apresentados referem-se ao número de estabelecimentos de saúde públicos ou prestadores de serviços ao SUS

Fonte: Cadastro Nacional de Estabelecimentos de Saúde (CNES)

Data da consulta: 13/02/2023.

REDE FÍSICA

POR NATUREZA JURÍDICA

Rede física de estabelecimentos de saúde por natureza jurídica | Período: 12/2022

Natureza Jurídica	Municipal	Estadual	Dupla	Total
Administração Pública	67	5	2	74
Entidades Empresariais	57	0	4	61
Entidades Sem Fins Lucrativos	03	-	-	03
Total Geral	127	5	6	138

Observação: Os dados apresentados referem-se ao número de estabelecimentos de saúde públicos ou prestadores de serviços ao SUS

Fonte: Cadastro Nacional de Estabelecimentos de Saúde (CNES)

Data da consulta: 13/02/2023.

REDE FÍSICA

Participação em consórcios

Período: 2022

CNPJ	Natureza	Área de Atuação	Participantes
33.177.475/0001-07	Direito Público	Serviços de apoio ao diagnóstico Consulta médica especializada	BA / BARREIRAS

Fonte: DIGISUS Gestor - Módulo Planejamento (DIGISUSGMP) - Consulta Online

Data da consulta: 13/02/2023.

ANÁLISES E CONSIDERAÇÕES

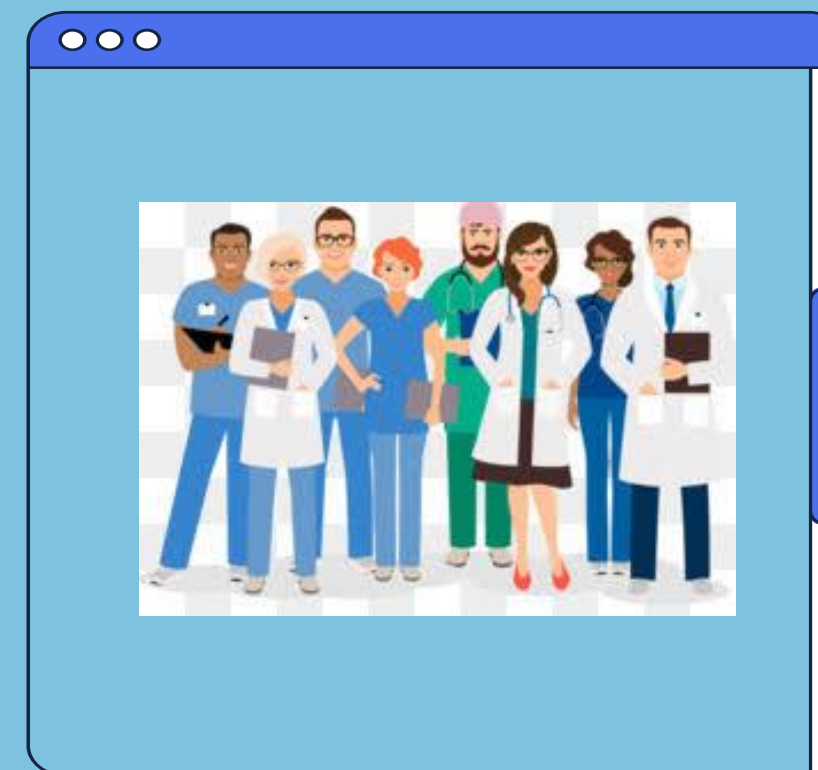
A Rede Prestadora do SUS no município de Barreiras se sobressai como a principal prestadora de serviços aos usuários do Sistema Único de Saúde. Analisando os resultados, sobretudo no período de 2017 a 2022, constatou-se, que os estabelecimentos de saúde público e prestadores de serviços ao SUS, ampliou em 67%. O avanço, reflete o compromisso da gestão, na construção de unidades básicas de saúde e na estruturação de novos serviços vinculados a atenção especializada.

Ao final do exercício de 2022, tem registrado no CNES, 127 estabelecimentos de saúde que atende ao SUS, sendo 67 sob a gestão do município, 57 entidades empresariais que atende ao SUS e 03 entidades sem fins lucrativos (ANAV, APAE e Casa de Recuperação Monte Sião) que atendem ao SUS.



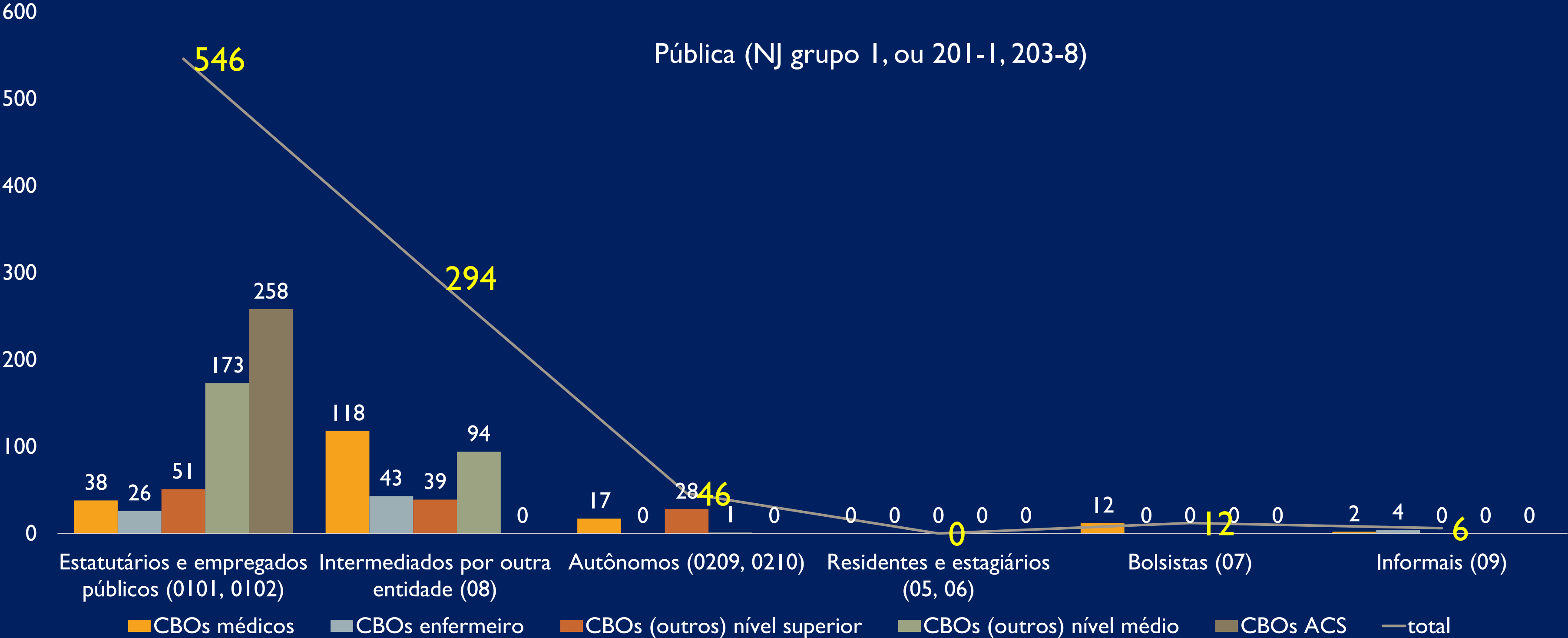


Profissionais de Saúde Trabalhando no SUS



Profissionais de Saúde Trabalhando no SUS

Formas de Contratação | Período 12/2022

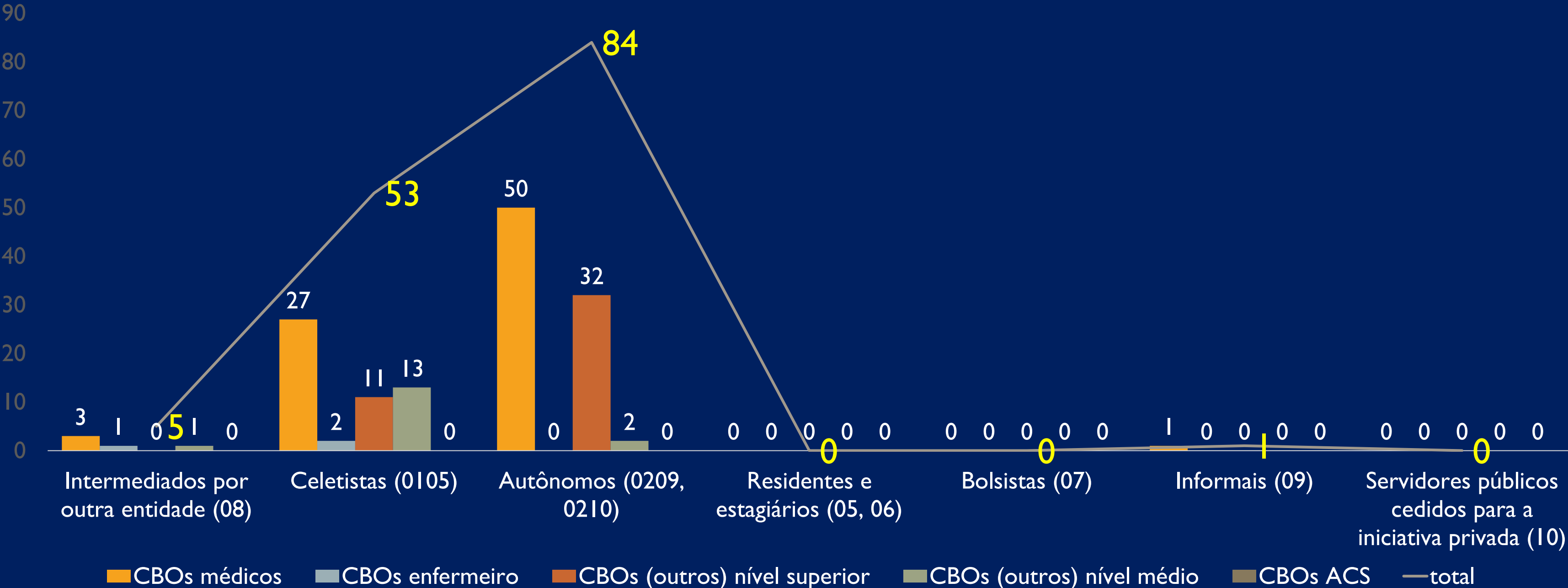


Fonte: Cadastro Nacional de Estabelecimentos de Saúde (CNES)
 Data da consulta: 13/02/2023.

Profissionais de Saúde Trabalhando no SUS

Formas de Contratação | Período 12/2022

Privada (N) grupos 2 - exceto 201-1, 203-8 -, 3, 4 e 5)



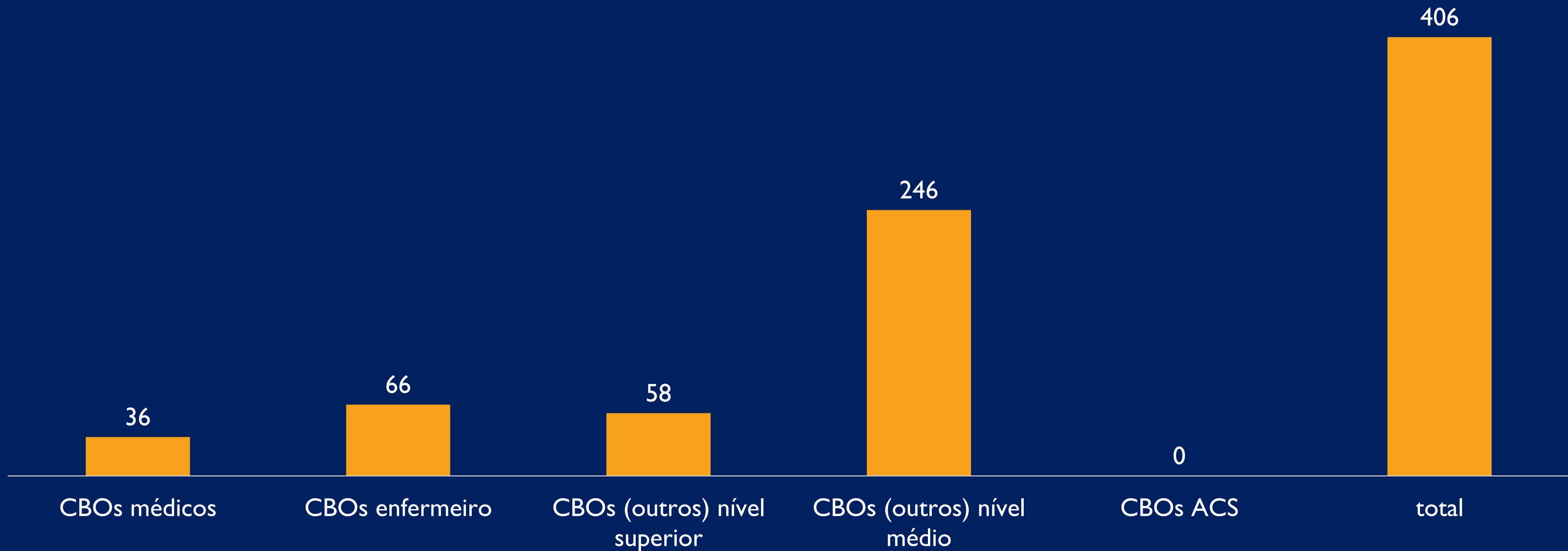
Fonte: Cadastro Nacional de Estabelecimentos de Saúde (CNES)
 Data da consulta: 13/02/2023.

Profissionais de Saúde

Postos de Trabalho Ocupados, por Contrato Temporário e Cargos em Comissão

Período: 12/2022

■ Pública (Nj grupo I, ou 201-1, 203-8) Contratos temporários e cargos em comissão (010301, 0104)

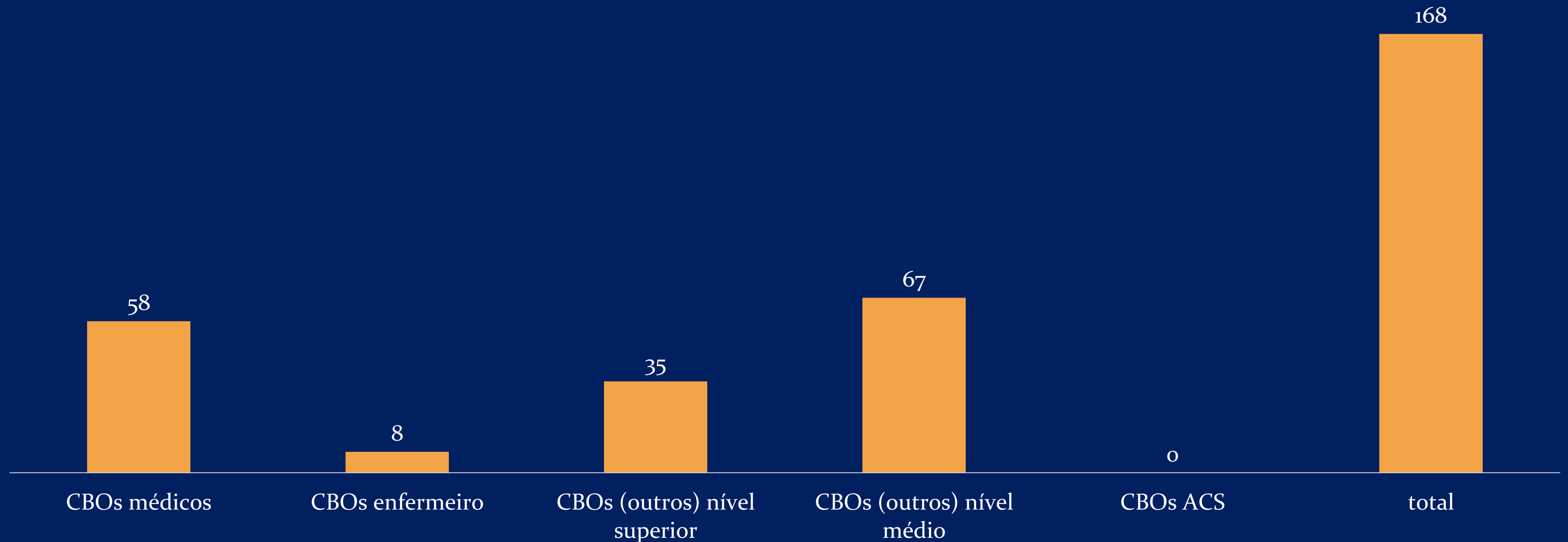


Profissionais de Saúde

Postos de Trabalho Ocupados, por Contrato Temporário e Cargos em Comissão

Período: 12/2022

■ Privada (NJ grupos 2 - exceto 201-1, 203-8 -, 3, 4 e 5) Contratos temporários e cargos em comissão (010302, 0104)



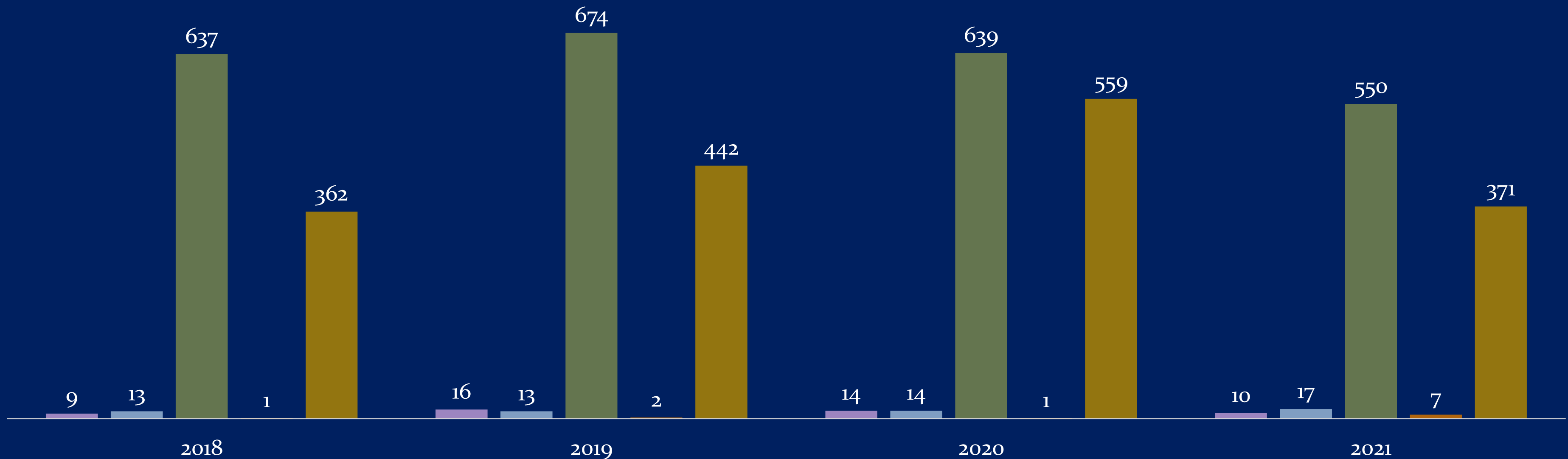
Profissionais de Saúde

Postos de trabalho ocupados, por ocupação e forma de contratação

Período: 2018/2019/2020/2021

Pública (NJ grupo 1, ou 201-1, 203-8)

- Autônomos (0209, 0210)
- Estatutários e empregados públicos (0101, 0102)
- Intermediados por outra entidade (08)
- Bolsistas (07)
- Informais (09)

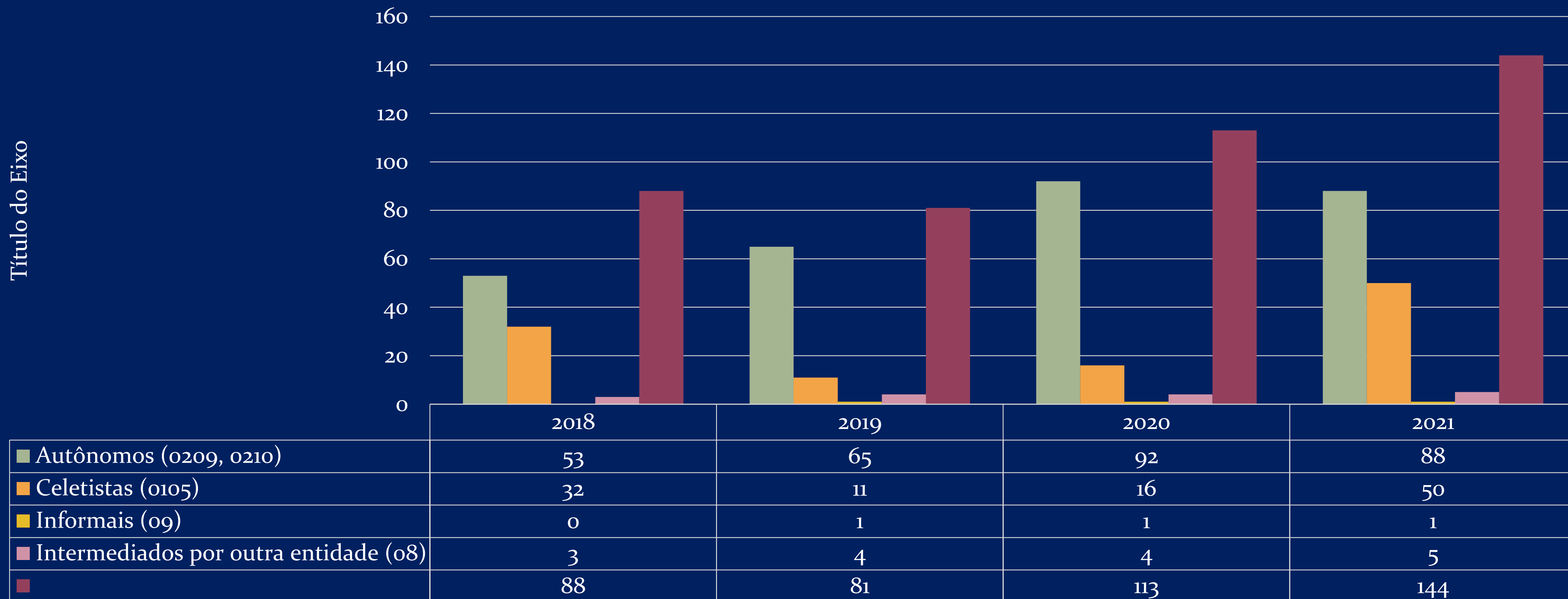


Profissionais de Saúde

Postos de trabalho ocupados, por ocupação e forma de contratação

Período: 2018/2019/2020/2021

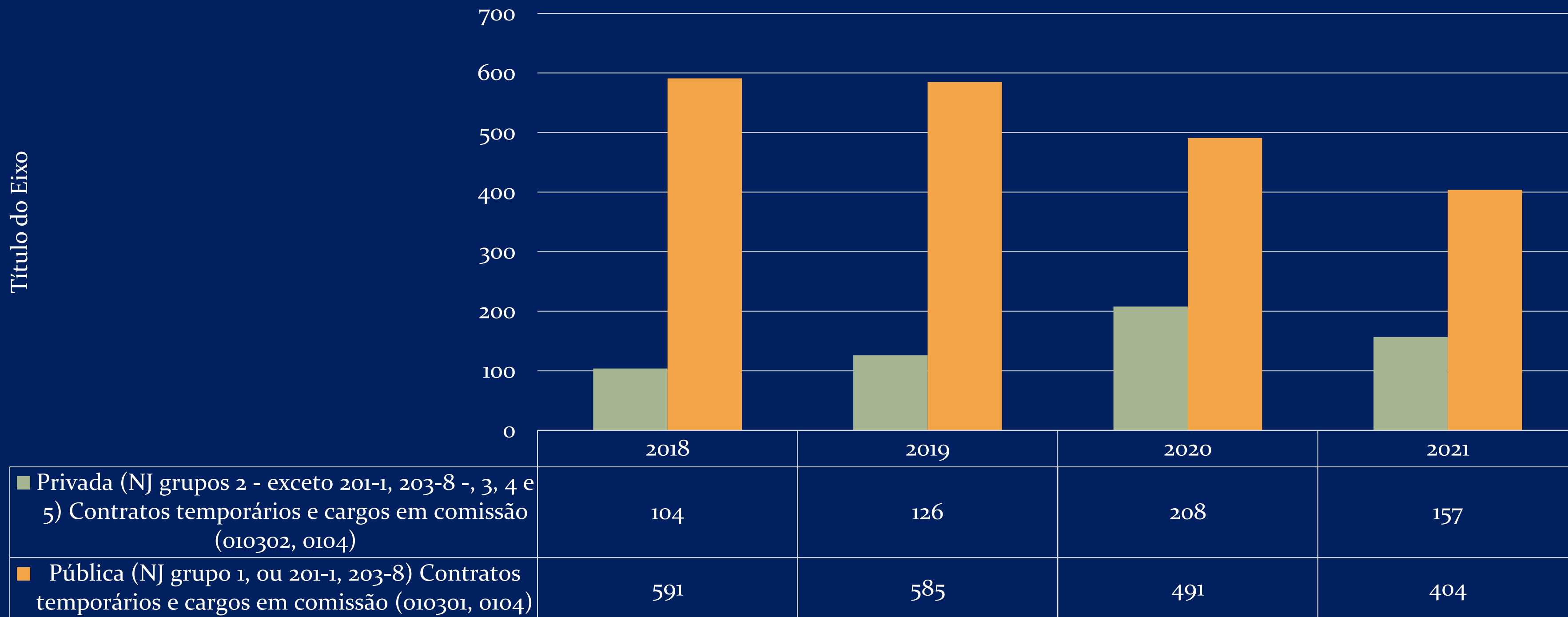
Privada (NJ grupos 2 - exceto 201-1, 203-8 -, 3, 4 e 5)



Profissionais de Saúde

Postos de trabalho ocupados, por Contrato Temporário e Cargos em Comissão

Período: 2018/2019/2020/2021



ANÁLISES E CONSIDERAÇÕES

- Analisando o quantitativo de profissionais que trabalham no SUS por natureza do estabelecimento, formas de contratação e função ocupada, conforme o Código Brasileiro de Ocupações (CBO), foi registrado até 12/2022 no CNES, 60% de servidores estatutários e empregados públicos, 33% de intermediados por outra entidade e 7% entre bolsistas, autônomos e informais.
- Quanto a forma de contratação dos informais no CNES, são cadastrados os preceptores de estágio que possuem produção. Consideramos a necessidade de garantir a produção deste serviço, fazendo um cadastro do profissional com carga horária mínima no sistema.




ANÁLISES E CONSIDERAÇÕES

- Na rede privada que prestam serviço ao SUS até 12/2022, 37% celetistas, 59% autônomos e 4% intermediados por outra entidade e informais.
- Quanto aos postos de trabalho ocupados por contratos temporários e cargos de comissão até 12/2022, foi registrado no CNES no estabelecimento público, 406 profissionais, sendo 9% CBO médico, 16% CBO enfermeiros, 14% CBO de outros nível superior e 61% CBO de outros nível médio.
- No estabelecimento privado 168 profissionais, sendo 35% CBO médico, 5% CBO enfermeiros, 21% CBO de outros nível superior e 39% CBO de outros nível médio.



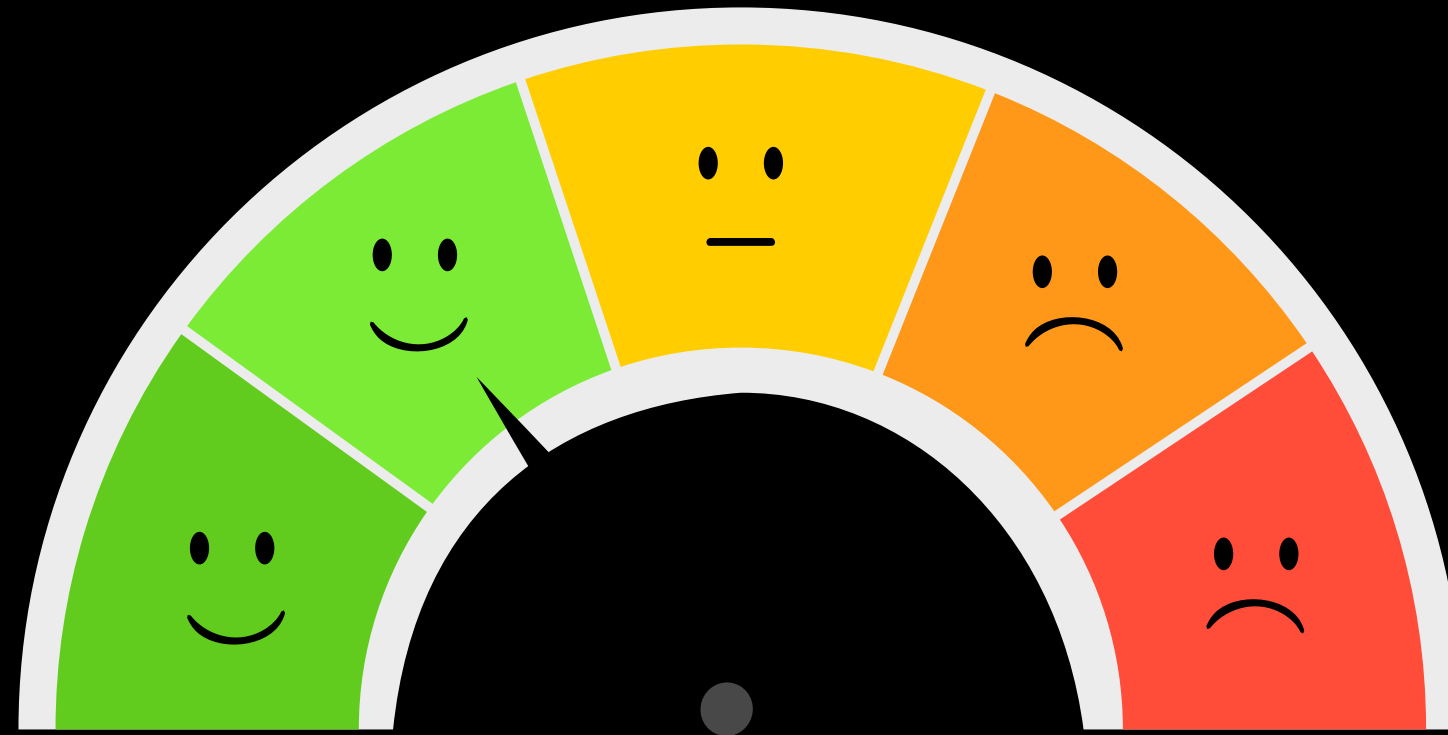
ANÁLISES E CONSIDERAÇÕES

- No que se refere aos Postos de trabalho ocupados, por Contrato Temporário e Cargos em Comissão no período de 2018 a 2021, constatou-se na Pública (NJ grupo 1, ou 201-1, 203-8), um declive nos períodos informado nesta forma de contratação.
- No que se refere a Administração de Estabelecimento Privada (NJ grupos 2 - exceto 201-1, 203-8 -, 3, 4 e 5), houve uma ascensão em contratos temporários nos períodos de 2018 a 2020 e uma redução no período de 2021.



PROGRAMAÇÃO ANUAL DE SAÚDE

AVALIAÇÃO DAS METAS - 2022



DIRETRIZ 1



FORTALECIMENTO DA ATENÇÃO PRIMÁRIA À SAÚDE (APS).



PROGRAMAÇÃO ANUAL DE SAÚDE - PAS ATENÇÃO BÁSICA



Diretriz I - Fortalecimento da Atenção Primária à Saúde (APS).

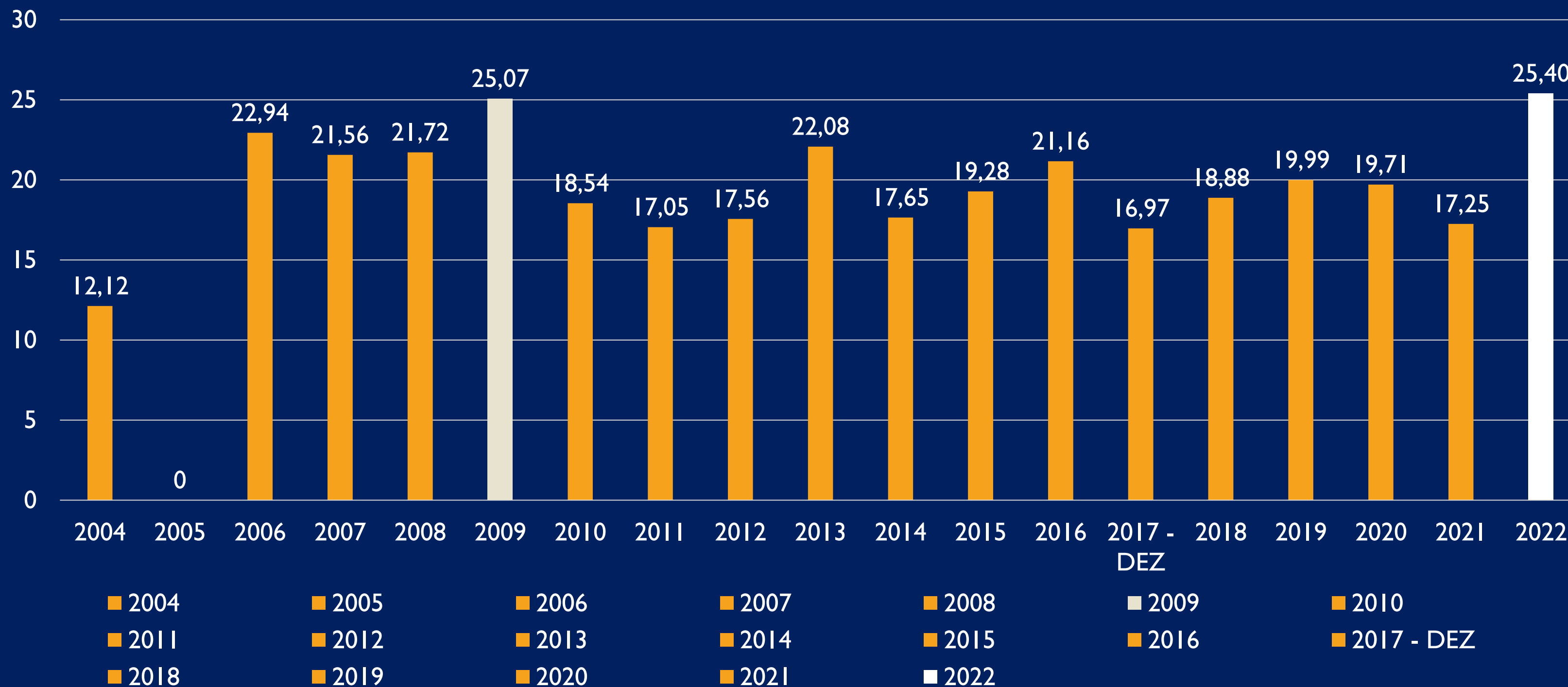
Objetivo: Promover a ampliação e a resolutividade das ações e serviços da Atenção Primária a Saúde de forma integrada, planejada, humanizada e efetiva, afim de garantir o acesso e a qualidade da assistência à saúde para a população.

META PMS (2022-2025)	META PAS (2022)	Descrição	Resultado	% alcançada da meta
I. Ampliar em 23% a cobertura de Atenção Básica, visando alcançar 100%.	85%	1º. Quad.	83,44%	94,96%
		2º. Quad.	81,88%	96,32%
		3º. Quad.	83,44%	98,16%
		Resultado Anual	83,44%	98,16%

SÉRIE HISTÓRICA DA COBERTURA DE ATENÇÃO BÁSICA



PERCENTUAL DE APLICAÇÃO DE RECURSOS PRÓPRIOS EM ASPS



PROGRAMAÇÃO ANUAL DE SAÚDE - PAS ATENÇÃO BÁSICA



Diretriz I - Fortalecimento da Atenção Primária à Saúde (APS).

Objetivo: Promover a ampliação e a resolutividade das ações e serviços da Atenção Primária a Saúde de forma integrada, planejada, humanizada e efetiva, afim de garantir o acesso e a qualidade da assistência à saúde para a população.

META PMS (2022-2025)	META PAS (2022)	Descrição	Resultado	% alcançada da meta
2. Alcançar a meta dos 7 Indicadores Sintéticos do Programa Previner Brasil.	7	1º Quad.	6	85,71%
		2º Quad.	6,29	89,86%
		3º. Quad.	6	85,71%
		Resultado Anual	6	85,71%

PROGRAMAÇÃO ANUAL DE SAÚDE - PAS ATENÇÃO BÁSICA



Diretriz I - Fortalecimento da Atenção Primária à Saúde (APS).

Objetivo: Promover a ampliação e a resolutividade das ações e serviços da Atenção Primária a Saúde de forma integrada, planejada, humanizada e efetiva, afim de garantir o acesso e a qualidade da assistência à saúde para a população.

META PMS (2022-2025)	META PAS (2022)	Descrição	Resultado	% alcançada da meta
3. Ampliar o cuidado aos pacientes, buscando a redução de 2% ao ano de internações ocasionados por doenças sensíveis a Atenção Primária, visando alcançar 218,90%	232,33%	1º. Quad.	237,59%	102,26%
		2º. Quad.	233,72%	100,60%
		3º. Quad.	219,99%	94,69%
		Resultado Anual	219,99%	94,69%

PROGRAMAÇÃO ANUAL DE SAÚDE - PAS ATENÇÃO BÁSICA



Diretriz I - Fortalecimento da Atenção Primária à Saúde (APS).

Objetivo: Promover a ampliação e a resolutividade das ações e serviços da Atenção Primária a Saúde de forma integrada, planejada, humanizada e efetiva, afim de garantir o acesso e a qualidade da assistência à saúde para a população.

META PMS (2022-2025)	META PAS (2022)	Descrição	Resultado	% alcançada da meta
4. Ampliar em 12,67% a cobertura de Saúde Bucal na APS para alcançar 100%.	93,12%	1º. Quad.	95,17%	102,20%
		2º. Quad.	95,17%	102,20%
		3º. Quad.	95,17%	102,20%
		Resultado Anual	95,17%	102,20%

PROGRAMAÇÃO ANUAL DE SAÚDE - PAS ATENÇÃO BÁSICA



Diretriz I - Fortalecimento da Atenção Primária à Saúde (APS).

Objetivo: Promover a ampliação e a resolutividade das ações e serviços da Atenção Primária a Saúde de forma integrada, planejada, humanizada e efetiva, afim de garantir o acesso e a qualidade da assistência à saúde para a população.

META PMS (2022-2025)	META PAS (2022)	Descrição	Resultado	% alcançada da meta
5. Ampliar no mínimo, em 60% os procedimentos especializados em saúde bucal no CEO tipo III para alcançar 10.294 procedimentos.	7.399	1º. Quad.	5.834	78,84%
		2º. Quad.	9.750	131,77%
		3º. Quad.	9.961	134,63%
		Resultado Anual	9.961	134,63%

PROGRAMAÇÃO ANUAL DE SAÚDE - PAS ATENÇÃO BÁSICA



Diretriz I - Fortalecimento da Atenção Primária à Saúde (APS).

Objetivo: Promover a ampliação e a resolutividade das ações e serviços da Atenção Primária a Saúde de forma integrada, planejada, humanizada e efetiva, afim de garantir o acesso e a qualidade da assistência à saúde para a população.

META PMS (2022-2025)	META PAS (2022)	Descrição	Resultado	% alcançada da meta
6. Implantar um Protocolo de Saúde Mental nas equipes de APS	01	Resultado Anual	-	-
		Ação N° 1 – Capacitar todos os profissionais da APS e RAPS quanto ao Protocolo implantado;		
		Ação N° 2 – Realizar Educação Permanente com todos os profissionais da APS.		

PROGRAMAÇÃO ANUAL DE SAÚDE - PAS ATENÇÃO BÁSICA



Diretriz I - Fortalecimento da Atenção Primária à Saúde (APS).

Objetivo: Promover a ampliação e a resolutividade das ações e serviços da Atenção Primária a Saúde de forma integrada, planejada, humanizada e efetiva, afim de garantir o acesso e a qualidade da assistência à saúde para a população.

META PMS (2022-2025)	META PAS (2022)	Descrição	Resultado	% alcançada da meta
7. Implantar e implementar 2 programas intersetoriais de promoção e prevenção a saúde para melhoria da qualidade de vida da população	I	1º. Quad.	I	100%
		2º. Quad.	0	0%
		3º. Quad.	0	0%
		Resultado Anual	I	100%

PROGRAMAÇÃO ANUAL DE SAÚDE - PAS ATENÇÃO BÁSICA




Diretriz I - Fortalecimento da Atenção Primária à Saúde (APS).

Objetivo: Promover a ampliação e a resolutividade das ações e serviços da Atenção Primária a Saúde de forma integrada, planejada, humanizada e efetiva, afim de garantir o acesso e a qualidade da assistência à saúde para a população.

META PMS (2022-2025)	META PAS (2022)	Descrição	Resultado	% alcançada da meta
8. Estruturar e Equipar em 100% as Unidades Básicas de Saúde	75%	1º. Quad.	54,16%	55,50%
		2º. Quad.	37,50%	50%
		3º. Quad.	63,63	84,84%
		Resultado Anual	63,63%	84,84%

PROGRAMAÇÃO ANUAL DE SAÚDE - PAS ATENÇÃO BÁSICA



Diretriz I - Fortalecimento da Atenção Primária à Saúde (APS).

Objetivo: Promover a ampliação e a resolutividade das ações e serviços da Atenção Primária a Saúde de forma integrada, planejada, humanizada e efetiva, afim de garantir o acesso e a qualidade da assistência à saúde para a população.

META PMS (2022-2025)	META PAS (2022)	Descrição	Resultado	% alcançada da meta
9. Ampliar para 100% a cobertura de Agente Comunitário de Saúde	-	1º. Quad.	-	-
		2º. Quad.	-	-
		3º. Quad.	-	-
		Resultado Anual	-	-

PROGRAMAÇÃO ANUAL DE SAÚDE - PAS ATENÇÃO BÁSICA



Diretriz I - Fortalecimento da Atenção Primária à Saúde (APS).

Objetivo: Promover a ampliação e a resolutividade das ações e serviços da Atenção Primária a Saúde de forma integrada, planejada, humanizada e efetiva, afim de garantir o acesso e a qualidade da assistência à saúde para a população.

META PMS (2022-2025)	META PAS (2022)	Descrição	Resultado	% alcançada da meta
10. Implantar 03 linhas de Cuidado (Urgência/Emergência, Doenças Crônicas e Psicossocial)	01	1º. Quad.	-	-
		2º. Quad.	-	-
		3º. Quad.	01	100%
		Resultado Anual	01	100%

PROGRAMAÇÃO ANUAL DE SAÚDE - PAS ATENÇÃO BÁSICA



Diretriz I - Fortalecimento da Atenção Primária à Saúde (APS).

Objetivo: Promover a ampliação e a resolutividade das ações e serviços da Atenção Primária a Saúde de forma integrada, planejada, humanizada e efetiva, afim de garantir o acesso e a qualidade da assistência à saúde para a população.

META PMS (2022-2025)	META PAS (2022)	Descrição	Resultado	% alcançada da meta
II. Implantar 06 Núcleos Ampliados de Saúde da Família, na APS.	-	1º. Quad.	-	-
		2º. Quad.	-	-
		3º. Quad.	-	-
		Resultado Anual	-	-

DIRETRIZ 2



FORTALECIMENTO DA ATENÇÃO ESPECIALIZADA/ AMBULATORIAL E HOSPITALAR TRABALHANDO EM REDE INTEGRADA E TECNOLÓGICA



PROGRAMAÇÃO ANUAL DE SAÚDE - PAS

ATENÇÃO ESPECIALIZADA/AMBULATORIAL E HOSPITALAR



Diretriz 2 - Fortalecimento da Atenção Especializada/ Ambulatorial e Hospitalar trabalhando em Rede Integrada e Tecnológica

Objetivo: Ampliar o acesso ao cuidado Especializado, ordenado pela APS, em Rede Estruturada e Integrada, garantindo a continuidade do cuidado.

META PMS (2022-2025)	META PAS (2022)	Descrição	Resultado	% alcançada da meta
I - Ampliar em 59,54% a oferta de procedimentos, na atenção especializada, visando a redução da demanda reprimida para alcançar 84,52%.	39,88%	1º. Quad.	22,29%	55,89%
		2º. Quad.	24,50%	61,43%
		3º. Quad.	40,36%	101,20%
		Resultado Anual	40,36%	101,20%

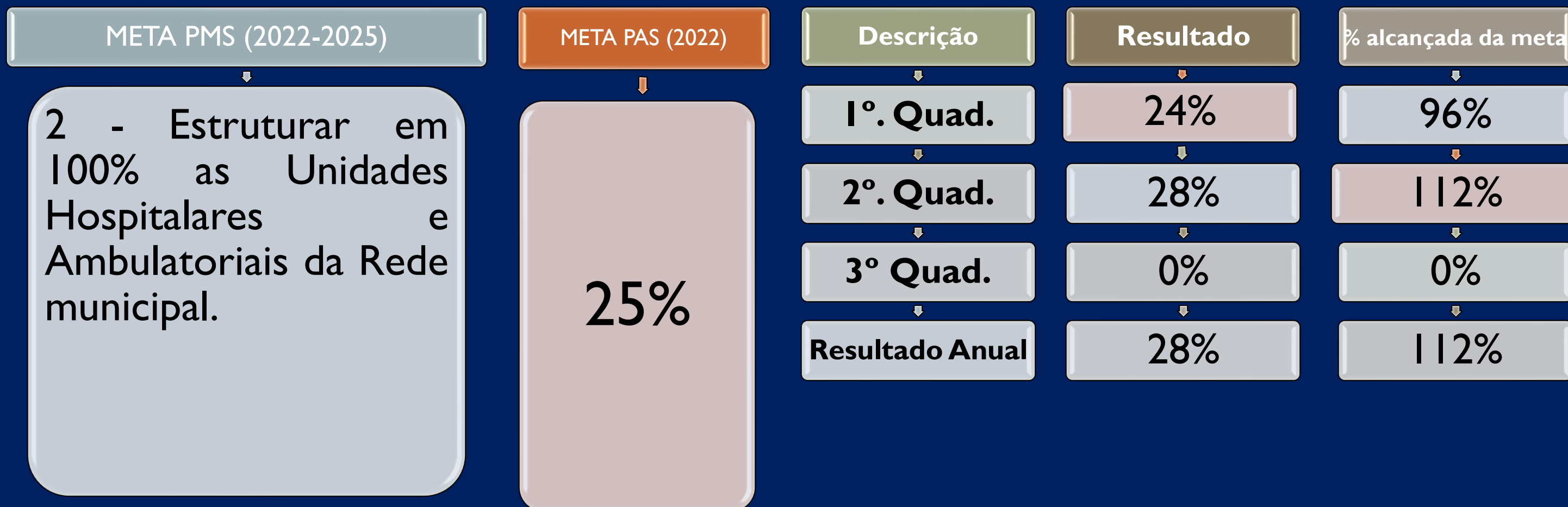
PROGRAMAÇÃO ANUAL DE SAÚDE - PAS

ATENÇÃO ESPECIALIZADA/AMBULATORIAL E HOSPITALAR



Diretriz 2 - Fortalecimento da Atenção Especializada/ Ambulatorial e Hospitalar trabalhando em Rede Integrada e Tecnológica

Objetivo: Ampliar o acesso ao cuidado Especializado, ordenado pela APS, em Rede Estruturada e Integrada, garantindo a continuidade do cuidado.



PROGRAMAÇÃO ANUAL DE SAÚDE - PAS

ATENÇÃO ESPECIALIZADA/AMBULATORIAL E HOSPITALAR



Diretriz 2 - Fortalecimento da Atenção Especializada/ Ambulatorial e Hospitalar trabalhando em Rede Integrada e Tecnológica

Objetivo: Ampliar o acesso ao cuidado Especializado, ordenado pela APS, em Rede Estruturada e Integrada, garantindo a continuidade do cuidado.

META PMS (2022-2025)	META PAS (2022)	Descrição	Resultado	% alcançada da meta
3 - Ampliar para 100% o número de leitos hospitalares na Rede Municipal de Saúde.	40,64%	1º. Quad.	20,00%	49,26%
		2º. Quad.	38,67%	95,24%
		3º. Quad.	0%	0%
		Resultado Anual	38,67%	95,24%

PROGRAMAÇÃO ANUAL DE SAÚDE - PAS

ATENÇÃO ESPECIALIZADA/AMBULATORIAL E HOSPITALAR



Diretriz 2 - Fortalecimento da Atenção Especializada/ Ambulatorial e Hospitalar trabalhando em Rede Integrada e Tecnológica

Objetivo: Ampliar o acesso ao cuidado Especializado, ordenado pela APS, em Rede Estruturada e Integrada, garantindo a continuidade do cuidado.

META PMS (2022-2025)	META PAS (2022)	Descrição	Resultado	% alcançada da meta
4 - Ampliar para 80% a Rede de Serviços de Atenção à Saúde Mental	30%	1º. Quad.	10%	33,33%
		2º. Quad.	16,6%	55,33%
		3º. Quad.	30%	100%
		Resultado Anual	30%	100%

PROGRAMAÇÃO ANUAL DE SAÚDE - PAS

ATENÇÃO ESPECIALIZADA/AMBULATORIAL E HOSPITALAR



Diretriz 2 - Fortalecimento da Atenção Especializada/ Ambulatorial e Hospitalar trabalhando em Rede Integrada e Tecnológica

Objetivo: Ampliar o acesso ao cuidado Especializado, ordenado pela APS, em Rede Estruturada e Integrada, garantindo a continuidade do cuidado.

META PMS (2022-2025)	META PAS (2022)	Descrição	Resultado	% Alcançado da Meta
5. Qualificar em 100% os Serviços Móveis de Urgência e Emergência.	100%	1º. Quad.	50%	50%
		2º. Quad.	50%	50%
		3º. Quad.	0%	0%
		Resultado Anual	100%	100%

PROGRAMAÇÃO ANUAL DE SAÚDE - PAS

ATENÇÃO ESPECIALIZADA/AMBULATORIAL E HOSPITALAR



Diretriz 2 - Fortalecimento da Atenção Especializada/ Ambulatorial e Hospitalar trabalhando em Rede Integrada e Tecnológica

Objetivo: Ampliar o acesso ao cuidado Especializado, ordenado pela APS, em Rede Estruturada e Integrada, garantindo a continuidade do cuidado.

META PMS (2022-2025)	META PAS (2022)	Descrição	Resultado	% alcançada da meta
6 - Qualificar em 100% o Serviço de Atenção Domiciliar.	25%	1º. Quad.	15%	60%
		2º. Quad.	0	0
		3º. Quad.	15%	60%
		Resultado Anual	30%	120%

DIRETRIZ Nº 3

GARANTIA DA ASSISTÊNCIA FARMACÊUTICA BÁSICA NO ÂMBITO DO SUS



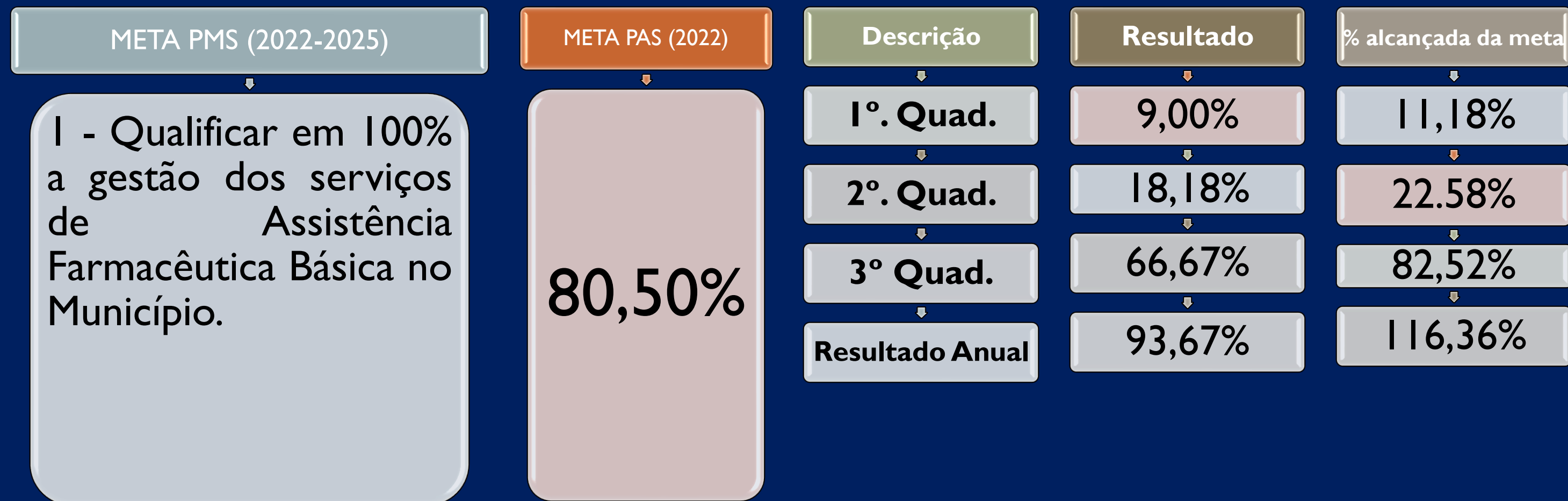
PROGRAMAÇÃO ANUAL DE SAÚDE - PAS

ASSISTÊNCIA FARMACÊUTICA BÁSICA



Diretriz 3 - Garantia da Assistência Farmacêutica Básica no âmbito do SUS

Objetivo: Otimizar a Assistência Farmacêutica, com vistas a assegurar a articulação necessária para o acesso aos medicamentos no contexto da garantia da integralidade, no âmbito do SUS.



PROGRAMAÇÃO ANUAL DE SAÚDE - PAS

ASSISTÊNCIA FARMACÊUTICA BÁSICA



Diretriz 3 - Garantia da Assistência Farmacêutica Básica no âmbito do SUS

Objetivo: Otimizar a Assistência Farmacêutica, com vistas a assegurar a articulação necessária para o acesso aos medicamentos no contexto da garantia da integralidade, no âmbito do SUS.

META PMS (2022-2025)	META PAS (2022)	Descrição	Resultado	% alcançada da meta
II - Garantir 100% da estruturação do Programa de Assistência Farmacêutica Básica.	57,12%	1º. Quad.	78%	136,55%
		2º. Quad.	-	-
		3º. Quad.	-	-
		Resultado Anual	78%	136,55%

DIRETRIZ Nº 4



AMPLIAÇÃO E QUALIFICAÇÃO DAS AÇÕES DE VIGILÂNCIA EM SAÚDE



PROGRAMAÇÃO ANUAL DE SAÚDE - PAS

VIGILÂNCIA EM SAÚDE



Diretriz 4 - Ampliação e Qualificação das Ações de Vigilância em Saúde

Objetivo: Fortalecer e ampliar as ações de prevenção com detecção precoce e tratamento oportuno, implementando estratégias para o alcance das metas propostas.

META PMS (2022-2025)	META PAS (2022)	Descrição	Resultado	% alcançada da meta
I –Alcançar em 100% a proporção de casos de doenças de notificação compulsória imediata (DNCI) encerrados em até 60 dias após notificação, visando alcançar 100%	67,25%	1º. Quad.	72,42%	107,68%
		2º. Quad.	56,98%	84,72%
		3ºQuad.	100%	148,70%
		Resultado Anual	100%	148,70%

PROGRAMAÇÃO ANUAL DE SAÚDE - PAS

VIGILÂNCIA EM SAÚDE



Diretriz 4 - Ampliação e Qualificação das Ações de Vigilância em Saúde

Objetivo: Fortalecer e ampliar as ações de prevenção com detecção precoce e tratamento oportuno, implementando estratégias para o alcance das metas propostas.

META PMS (2022-2025)

2 - Ampliar em 2% a proporção de registros de óbitos com causa básica definida, visando alcançar 100%

META PAS (2022)

95,90%

Descrição

Resultado

% alcançada da meta

1º. Quad.

94,98%

99,04%

2º. Quad.

94,59%

98,63%

3º. Quad.

96,41%

100,53%

Resultado Anual

96,41%

100,53%

PROGRAMAÇÃO ANUAL DE SAÚDE - PAS

VIGILÂNCIA EM SAÚDE



Diretriz 4 - Ampliação e Qualificação das Ações de Vigilância em Saúde

Objetivo: Fortalecer e ampliar as ações de prevenção com detecção precoce e tratamento oportuno, implementando estratégias para o alcance das metas propostas.

META PMS (2022-2025)	META PAS (2022)	Descrição	Resultado	% alcançada da meta
3 - Reduzir em 10% o número de casos de Dengue para alcançar 423.	580	1º. Quad.	159	27,41%
		2º. Quad.	268	46,20%
		3º. Quad.	39	6,72%
		Resultado Anual	466	80,34%

PROGRAMAÇÃO ANUAL DE SAÚDE - PAS

VIGILÂNCIA EM SAÚDE



Diretriz 4 - Ampliação e Qualificação das Ações de Vigilância em Saúde

Objetivo: Fortalecer e ampliar as ações de prevenção com detecção precoce e tratamento oportuno, implementando estratégias para o alcance das metas propostas.

META PMS (2022-2025)	META PAS (2022)	Descrição	Resultado	% alcançada da meta
4 - Reduzir em 10% o número de casos de COVID-19 para alcançar 5.298.	7.268	1º. Quad.	3.159	43,46%
		2º. Quad.	2.841	43,46%
		3º. Quad.	593	8,16%
		Resultado Anual	6.593	90,71%

PROGRAMAÇÃO ANUAL DE SAÚDE - PAS

VIGILÂNCIA EM SAÚDE



Diretriz 4 - Ampliação e Qualificação das Ações de Vigilância em Saúde

Objetivo: Fortalecer e ampliar as ações de prevenção com detecção precoce e tratamento oportuno, implementando estratégias para o alcance das metas propostas.

META PMS (2022-2025)	META PAS (2022)	Descrição	Resultado	% alcançada da meta
5 - Ampliar para 95% no mínimo, 3 dos 4 imunobiológicos preconizados no calendário nacional de vacinação	95%	1º. Quad.	73%	76,84%
		2º. Quad.	74%	77,80%
		3º. Quad.	70%	73,68%
		Resultado Anual	70%	73,68%

PROGRAMAÇÃO ANUAL DE SAÚDE - PAS

VIGILÂNCIA EM SAÚDE



Diretriz 4 - Ampliação e Qualificação das Ações de Vigilância em Saúde

Objetivo: Fortalecer e ampliar as ações de prevenção com detecção precoce e tratamento oportuno, implementando estratégias para o alcance das metas propostas.

META PMS (2022-2025)	META PAS (2022)	Descrição	Resultado	% alcançada da meta
6 - Alcançar em 100% a cobertura vacinal para COVID-19, nos grupos preconizados.	100%	1º. Quad.	31%	31%
		2º. Quad.	43%	74%
		3º. Quad.	70%	70%
		Resultado Anual	70%	70%

PROGRAMAÇÃO ANUAL DE SAÚDE - PAS

VIGILÂNCIA EM SAÚDE



Diretriz 4 - Ampliação e Qualificação das Ações de Vigilância em Saúde

Objetivo: Fortalecer e ampliar as ações de prevenção com detecção precoce e tratamento oportuno, implementando estratégias para o alcance das metas propostas.

META PMS (2022-2025)	META PAS (2022)	Descrição	Resultado	% alcançada da meta
7 - Garantir no mínimo 07 grupos de ações de Vigilância Sanitária	7	1º. Quad.	6	85.71%
		2º. Quad.	7	100%
		3º. Quad.	7	100%
		Resultado Anual	7	100%

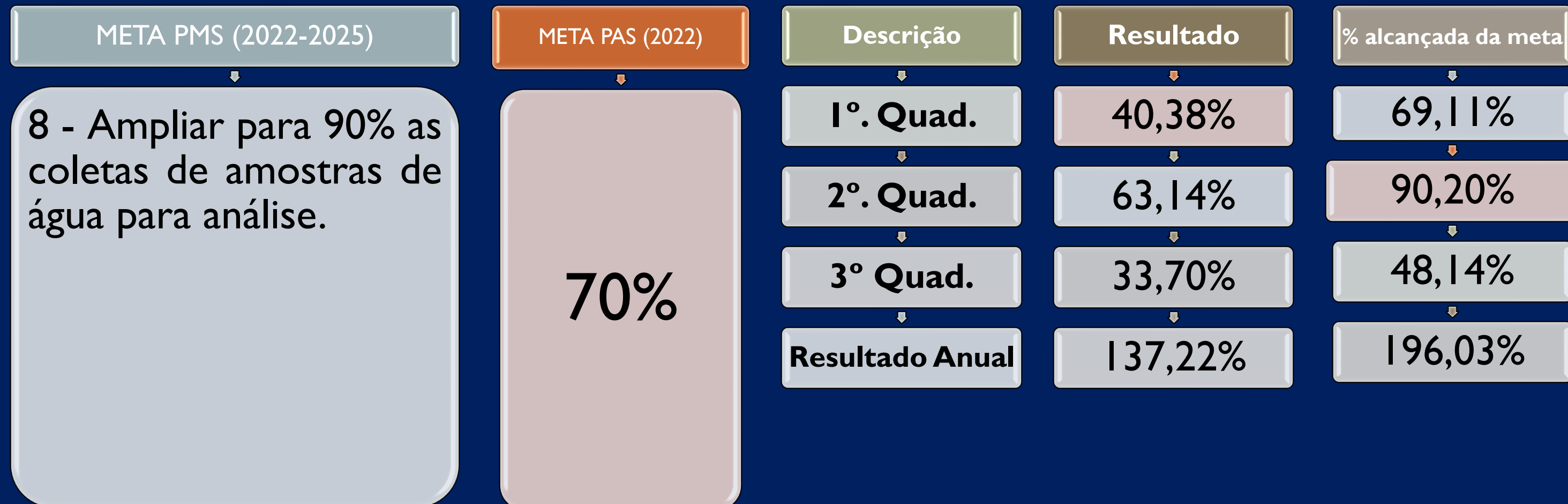
PROGRAMAÇÃO ANUAL DE SAÚDE - PAS

VIGILÂNCIA EM SAÚDE



Diretriz 4 - Ampliação e Qualificação das Ações de Vigilância em Saúde

Objetivo: Fortalecer e ampliar as ações de prevenção com detecção precoce e tratamento oportuno, implementando estratégias para o alcance das metas propostas.



PROGRAMAÇÃO ANUAL DE SAÚDE - PAS

VIGILÂNCIA EM SAÚDE



Diretriz 4 - Ampliação e Qualificação das Ações de Vigilância em Saúde

Objetivo: Fortalecer e ampliar as ações de prevenção com detecção precoce e tratamento oportuno, implementando estratégias para o alcance das metas propostas.

META PMS (2022-2025)

9. Ampliar em até 82% o controle da qualidade da água para consumo humano, nas comunidades rurais.

META PAS (2022)

47

Descrição

Resultado Anual

Ação N° 1 - Realizar a distribuição de clorador de pastilhas nas comunidades rurais, visando o controle da qualidade da água;
Ação N° 2 - Realizar trabalho educativo com a população, explicando os cuidados com a água para o consumo humano;
Ação N° 3 - Realizar monitoramento e acompanhamento do tratamento da água pelo responsável da SAC - Solução Alternativa e Coletiva.

Resultado

-

% alcançada da meta

-

PROGRAMAÇÃO ANUAL DE SAÚDE - PAS

VIGILÂNCIA EM SAÚDE



Diretriz 4 - Ampliação e Qualificação das Ações de Vigilância em Saúde

Objetivo: Fortalecer e ampliar as ações de prevenção com detecção precoce e tratamento oportuno, implementando estratégias para o alcance das metas propostas.

META PMS (2022-2025)	META PAS (2022)	Descrição	Resultado	% alcançada da meta
10 - Garantir a cobertura mínima de 80% de imóveis visitados visando o controle vetorial das arboviroses, alcançando 06 ciclos consecutivos.	6	1º. Quad.	2	33,33%
		2º. Quad.	2	33,33%
		3º. Quad.	6	100%
		Resultado Anual	6	100%

PROGRAMAÇÃO ANUAL DE SAÚDE - PAS

VIGILÂNCIA EM SAÚDE



Diretriz 4 - Ampliação e Qualificação das Ações de Vigilância em Saúde

Objetivo: Fortalecer e ampliar as ações de prevenção com detecção precoce e tratamento oportuno, implementando estratégias para o alcance das metas propostas.

META PMS (2022-2025)	META PAS (2022)	Descrição	Resultado	% alcançada da meta
II - Intensificar em 100% as ações de promoção e vigilância em saúde, conforme o índice de agravos notificados e o perfil epidemiológico do município.	100%	1º. Quad.	74,22%	74,22%
		2º. Quad.	126,38%	126,38%
		3º. Quad.	100%	100%
		Resultado Anual	100%	100%

PROGRAMAÇÃO ANUAL DE SAÚDE - PAS

VIGILÂNCIA EM SAÚDE



Diretriz 4 - Ampliação e Qualificação das Ações de Vigilância em Saúde

Objetivo: Fortalecer e ampliar as ações de prevenção com detecção precoce e tratamento oportuno, implementando estratégias para o alcance das metas propostas.

META PMS (2022-2025)	META PAS (2022)	Descrição	Resultado	% alcançada da meta
12 - Alcançar o mínimo 95% de vacinação antirrábica em cães e gatos conforme meta estipulada.	95%	1º.Quad.	0	0
		2º.Quad.	97,80%	102,94%
		3º.Quad.	0	0
		Resultado Anual	97,80%	102,94%

PROGRAMAÇÃO ANUAL DE SAÚDE - PAS

VIGILÂNCIA EM SAÚDE



Diretriz 4 - Ampliação e Qualificação das Ações de Vigilância em Saúde

Objetivo: Fortalecer e ampliar as ações de prevenção com detecção precoce e tratamento oportuno, implementando estratégias para o alcance das metas propostas.

META PMS (2022-2025)	META PAS (2022)	Descrição	Resultado	% alcançada da meta
13 - Proporcionar a vacinação influenza para os grupos prioritários, visando alcance de meta de no mínimo 95%.	95%	1º. Quad.	122,50%	128,94%
		2º. Quad.	0	0
		3º. Quad.	0	0
		Resultado Anual	122,50%	128,94%

PROGRAMAÇÃO ANUAL DE SAÚDE - PAS

VIGILÂNCIA EM SAÚDE



Diretriz 4 - Ampliação e Qualificação das Ações de Vigilância em Saúde

Objetivo: Fortalecer e ampliar as ações de prevenção com detecção precoce e tratamento oportuno, implementando estratégias para o alcance das metas propostas.

META PMS (2022-2025)	META PAS (2022)	Descrição	Resultado	% alcançada da meta
14 - Alcançar 95% de cura dos casos notificados de hanseníase	90%	1º. Quad.	93,33%	103,70%
		2º. Quad.	90,47%	100,52%
		3º. Quad.	98,78%	109,76%
		Resultado Anual	98,78%	109,76%

PROGRAMAÇÃO ANUAL DE SAÚDE - PAS

VIGILÂNCIA EM SAÚDE



Diretriz 4 - Ampliação e Qualificação das Ações de Vigilância em Saúde

Objetivo: Fortalecer e ampliar as ações de prevenção com detecção precoce e tratamento oportuno, implementando estratégias para o alcance das metas propostas.

META PMS (2022-2025)	META PAS (2022)	Descrição	Resultado	% alcançada da meta
15 - Alcançar 95% de cura dos casos notificados de tuberculose pulmonar bacilífera.	90%	1º. Quad.	94%	104,44%
		2º. Quad.	72%	80%
		3º. Quad.	87%	96,67%
		Resultado Anual	95,45%	106,06%

PROGRAMAÇÃO ANUAL DE SAÚDE - PAS

VIGILÂNCIA EM SAÚDE



Diretriz 4 - Ampliação e Qualificação das Ações de Vigilância em Saúde

Objetivo: Fortalecer e ampliar as ações de prevenção com detecção precoce e tratamento oportuno, implementando estratégias para o alcance das metas propostas.

META PMS (2022-2025)	META PAS (2022)	Descrição	Resultado	% alcançada da meta
16 - Garantir a oferta de exames para diagnóstico de HIV em 100% dos casos novos de tuberculose notificados	90%	1º. Quad.	100%	100%
		2º. Quad.	100%	100%
		3º. Quad.	100%	100%
		Resultado Anual	100%	100%

PROGRAMAÇÃO ANUAL DE SAÚDE - PAS

VIGILÂNCIA EM SAÚDE



Diretriz 4 - Ampliação e Qualificação das Ações de Vigilância em Saúde

Objetivo: Fortalecer e ampliar as ações de prevenção com detecção precoce e tratamento oportuno, implementando estratégias para o alcance das metas propostas.

META PMS (2022-2025)	META PAS (2022)	Descrição	Resultado	% alcançada da meta
17 - Reduzir a taxa de mortalidade infantil em 2%, alcançando 12,68%	13,48%	1º. Quad.	12,69%	94,14%
		2º. Quad.	11,91%	88,35%
		3º. Quad.	10,73%	79,60%
		Resultado Anual	10,60%	78,64%

PROGRAMAÇÃO ANUAL DE SAÚDE - PAS

VIGILÂNCIA EM SAÚDE



Diretriz 4 - Ampliação e Qualificação das Ações de Vigilância em Saúde

Objetivo: Fortalecer e ampliar as ações de prevenção com detecção precoce e tratamento oportuno, implementando estratégias para o alcance das metas propostas.

META PMS (2022-2025)	META PAS (2022)	Descrição	Resultado	% alcançada da meta
18 - Reduzir a taxa de mortalidade materna em 20%, alcançando 80,45%	157,16%	1º.Quad.	126,90%	80,74%
		2º.Quad.	119,18%	75,83%
		3º.Quad.	0%	0%
		Resultado Anual	85,00%	54,09%

PROGRAMAÇÃO ANUAL DE SAÚDE - PAS

VIGILÂNCIA EM SAÚDE



Diretriz 4 - Ampliação e Qualificação das Ações de Vigilância em Saúde

Objetivo: Fortalecer e ampliar as ações de prevenção com detecção precoce e tratamento oportuno, implementando estratégias para o alcance das metas propostas.

META PMS (2022-2025)	META PAS (2022)	Descrição	Resultado	% alcançada da meta
19 - Reduzir a taxa de mortalidade fetal em 2%, alcançando 9,04%	9,62%	1º. Quad.	16,49%	171,41%
		2º. Quad.	5,95%	61,85%
		3º. Quad.	9,39	97,61%
		Resultado Anual	10,21%	106,13%

PROGRAMAÇÃO ANUAL DE SAÚDE - PAS

VIGILÂNCIA EM SAÚDE



Diretriz 4 - Ampliação e Qualificação das Ações de Vigilância em Saúde

Objetivo: Fortalecer e ampliar as ações de prevenção com detecção precoce e tratamento oportuno, implementando estratégias para o alcance das metas propostas.

META PMS (2022-2025)	META PAS (2022)	Descrição	Resultado	% alcançada da meta
20 - Garantir em 100% a investigação dos óbitos de mulheres em idade fértil.	100%	1º. Quad.	100%	100%
		2º. Quad.	100%	100%
		3º. Quad.	100%	100%
		Resultado Anual	100%	100%

PROGRAMAÇÃO ANUAL DE SAÚDE - PAS

VIGILÂNCIA EM SAÚDE



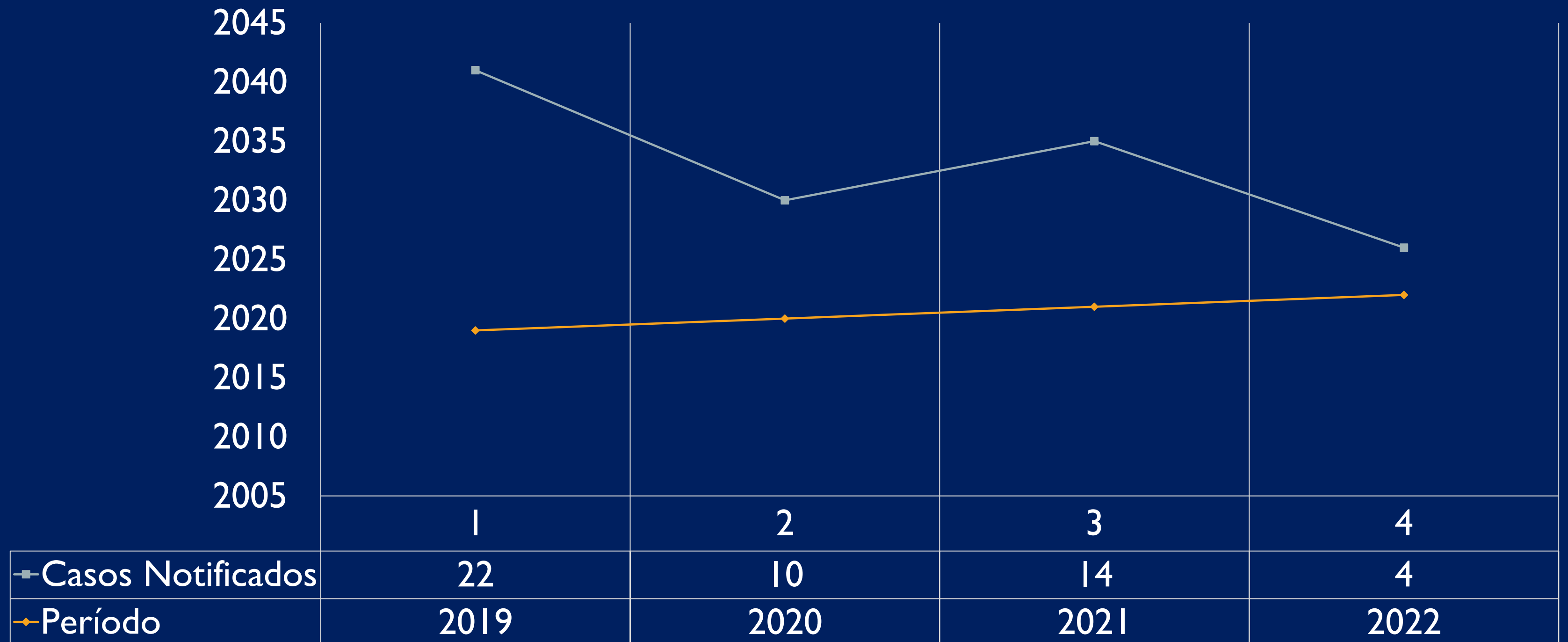
Diretriz 4 - Ampliação e Qualificação das Ações de Vigilância em Saúde

Objetivo: Fortalecer e ampliar as ações de prevenção com detecção precoce e tratamento oportuno, implementando estratégias para o alcance das metas propostas.

META PMS (2022-2025)	META PAS (2022)	Descrição	Resultado	% alcançada da meta
21 - Reduzir em 100% a taxa de incidência de sífilis congênita em menores de 01 ano.	Zero	1º. Quad.	1,26%	Zero
		2º. Quad.	3,57%	Zero
		3º. Quad.	0,40%	Zero
		Resultado Anual	0,29%	zero

SÉRIE HISTÓRICA

CASOS DE SÍFILIS CONGÊNITA NOTIFICADOS NO SINAN



ESTRATÉGIAS A SEREM INTENSIFICADAS PARA REDUÇÃO DE CASOS DE SÍFILIS CONGÊNITAS

Promover a capacitação dos profissionais de saúde para realização do teste rápido e tratamento da sífilis;

Ampliar o número de executores (profissionais de saúde) do Teste Rápido na Atenção Básica;

Garantir a testagem para sífilis no pré natal trimestralmente;

Fazer a notificação e tratamento adequado nas gestantes com sífilis e parceiros.

PROGRAMAÇÃO ANUAL DE SAÚDE - PAS

VIGILÂNCIA EM SAÚDE




Diretriz 4 - Ampliação e Qualificação das Ações de Vigilância em Saúde

Objetivo: Fortalecer e ampliar as ações de prevenção com detecção precoce e tratamento oportuno, implementando estratégias para o alcance das metas propostas.

META PMS (2022-2025)	META PAS (2022)	Descrição	Resultado	% alcançada da meta
22 - Implantar protocolo de toxoplasmose gestacional e congênita	I	1º. Quad.	I	100%
		2º. Quad.	0	0
		3º. Quad.	0	0
		Resultado Anual	I	100%

PROGRAMAÇÃO ANUAL DE SAÚDE - PAS

VIGILÂNCIA EM SAÚDE



Diretriz 4 - Ampliação e Qualificação das Ações de Vigilância em Saúde

Objetivo: Fortalecer e ampliar as ações de prevenção com detecção precoce e tratamento oportuno, implementando estratégias para o alcance das metas propostas.

META PMS (2022-2025)	META PAS (2022)	Descrição	Resultado	% alcançada da meta
23 - Desenvolver 01 projeto de intervenção para integração de práticas de saúde do trabalhador na RAS	-	1º.Quad.	-	-
		2º.Quad.	-	-
		3º.Quad.	-	-
		Resultado Anual	-	-

PROGRAMAÇÃO ANUAL DE SAÚDE - PAS

VIGILÂNCIA EM SAÚDE



Diretriz 4 - Ampliação e Qualificação das Ações de Vigilância em Saúde

Objetivo: Fortalecer e ampliar as ações de prevenção com detecção precoce e tratamento oportuno, implementando estratégias para o alcance das metas propostas.

META PMS (2022-2025)	META PAS (2022)	Descrição	Resultado	% alcançada da meta
24 - Garantir 16 atividades educativas em suporte técnico pedagógico para referências técnicas em saúde do trabalhador na RAS do município sede e na área de abrangência.	4	1º.Quad.	4	100%
		2º.Quad.	4	100%
		3º.Quad.	9	225%
		Resultado Anual	9	225%

PROGRAMAÇÃO ANUAL DE SAÚDE - PAS

VIGILÂNCIA EM SAÚDE



Diretriz 4 - Ampliação e Qualificação das Ações de Vigilância em Saúde

Objetivo: Fortalecer e ampliar as ações de prevenção com detecção precoce e tratamento oportuno, implementando estratégias para o alcance das metas propostas.

META PMS (2022-2025)

25 - Ampliar para 60 o número de ações de vigilância em ambientes e processos de trabalho no mercado formal e informal para prevenção de ADRT, visando alcançar 240.

META PAS (2022)

60

Descrição

Resultado

% alcançada da meta

1º. Quad.

19

31,60%

2º. Quad.

11

18,33%

3º. Quad.

65

108,33%

Resultado Anual

65

108,33%

PROGRAMAÇÃO ANUAL DE SAÚDE - PAS

VIGILÂNCIA EM SAÚDE



Diretriz 4 - Ampliação e Qualificação das Ações de Vigilância em Saúde

Objetivo: Fortalecer e ampliar as ações de prevenção com detecção precoce e tratamento oportuno, implementando estratégias para o alcance das metas propostas.

META PMS (2022-2025)	META PAS (2022)	Descrição	Resultado	% alcançada da meta
26 - Garantir o matriciamento em 100% da Rede de Atenção Primária, em saúde do trabalhador.	100%	1º. Quad.	100%	100%
		2º. Quad.	100%	100%
		3º. Quad.	100%	100%
		Resultado Anual	100%	100%

DIRETRIZ Nº 5



FORTALECIMENTO DA POLÍTICA NACIONAL DE ALIMENTAÇÃO E NUTRIÇÃO (PNAN) COM ÊNFASE NA VIGILÂNCIA ALIMENTAR E NUTRICIONAL (VAN) E PROMOÇÃO DA ALIMENTAÇÃO ADEQUADA E SAUDÁVEL (PAAS).



PROGRAMAÇÃO ANUAL DE SAÚDE - PAS

ALIMENTAÇÃO E NUTRIÇÃO



Diretriz: Fortalecimento da Política Nacional de Alimentação e Nutrição (PNAN) com ênfase na Vigilância Alimentar e Nutricional (VAN) e Promoção da Alimentação Adequada e Saudável (PAAS).

Objetivo: Aprimorar as condições de alimentação e nutrição, mediante a promoção de práticas alimentares e saudáveis, a vigilância alimentar e nutricional, a prevenção e o cuidado integral dos agravos relacionados à má alimentação..

META PMS (2022-2025)	META PAS (2022)	Descrição	Resultado	% alcançada da meta
I - Estruturar e Intensificar em 100% a gestão de Vigilância Alimentar e Nutricional	70%	1º. Quad.	63,05%	90,71%
		2º. Quad.	66,67%	95,24%
		3º. Quad.	71,07%	101,53%
		Resultado Anual	71,07%	101,53%

PROGRAMAÇÃO ANUAL DE SAÚDE - PAS

ALIMENTAÇÃO E NUTRIÇÃO



Diretriz: Fortalecimento da Política Nacional de Alimentação e Nutrição (PNAN) com ênfase na Vigilância Alimentar e Nutricional (VAN) e Promoção da Alimentação Adequada e Saudável (PAAS).

Objetivo: Aprimorar as condições de alimentação e nutrição, mediante a promoção de práticas alimentares e saudáveis, a vigilância alimentar e nutricional, a prevenção e o cuidado integral dos agravos relacionados à má alimentação..

META PMS (2022-2025)	META PAS (2022)	Descrição	Resultado	% alcançada da meta
2 - Qualificar em 60% a atenção nutricional	30%	1°.Quad.	21,75%	72,5%
		2°.Quad.	37,50%	125%
		3°.Quad.	37,50%	125%
		Resultado Anual	37,50%	125%

PROGRAMAÇÃO ANUAL DE SAÚDE - PAS

ALIMENTAÇÃO E NUTRIÇÃO



Diretriz: Fortalecimento da Política Nacional de Alimentação e Nutrição (PNAN) com ênfase na Vigilância Alimentar e Nutricional (VAN) e Promoção da Alimentação Adequada e Saudável (PAAS).

Objetivo: Aprimorar as condições de alimentação e nutrição, mediante a promoção de práticas alimentares e saudáveis, a vigilância alimentar e nutricional, a prevenção e o cuidado integral dos agravos relacionados à má alimentação..

META PMS (2022-2025)	META PAS (2022)	Descrição	Resultado	% alcançada da meta
3 - Ampliar em 80% a gestão dos programas de alimentação e nutrição.	60%	1º. Quad.	15,82%	26,37%
		2º. Quad.	59,8%	99,67%
		3º. Quad.	75,07%	125,12%
		Resultado Anual	75,07	125,12%

PROGRAMAÇÃO ANUAL DE SAÚDE - PAS

ALIMENTAÇÃO E NUTRIÇÃO



Diretriz: Fortalecimento da Política Nacional de Alimentação e Nutrição (PNAN) com ênfase na Vigilância Alimentar e Nutricional (VAN) e Promoção da Alimentação Adequada e Saudável (PAAS).

Objetivo: Aprimorar as condições de alimentação e nutrição, mediante a promoção de práticas alimentares e saudáveis, a vigilância alimentar e nutricional, a prevenção e o cuidado integral dos agravos relacionados à má alimentação.

META PMS (2022-2025)	META PAS (2022)	Descrição	Resultado	% alcançada da meta
4 - Implementar em 60% as ações intersetoriais para Promoção da Alimentação Adequada e Saudável.	10%	1º. Quad.	0%	0%
		2º. Quad.	11,10%	111%
		3º. Quad.	11,10%	111%
		Resultado Anual	11,10%	111%

PROGRAMAÇÃO ANUAL DE SAÚDE - PAS

ALIMENTAÇÃO E NUTRIÇÃO



Diretriz: Fortalecimento da Política Nacional de Alimentação e Nutrição (PNAN) com ênfase na Vigilância Alimentar e Nutricional (VAN) e Promoção da Alimentação Adequada e Saudável (PAAS).

Objetivo: Aprimorar as condições de alimentação e nutrição, mediante a promoção de práticas alimentares e saudáveis, a vigilância alimentar e nutricional, a prevenção e o cuidado integral dos agravos relacionados à má alimentação.

META PMS (2022-2025)	META PAS (2022)	Descrição	Resultado	% alcançada da meta
5 - Implementar em 60% das Unidades de Saúde a Estratégia Amamenta Brasil(EAAB)	10%	1º. Quad.	0%	0%
		2º. Quad.	2,77%	27,7%
		3º. Quad.	2,77%	27,7%
		Resultado Anual	5,54%	55,40%
		Ação Nº 1 - Realizar oficina de formação de Tutores para a Estratégia Amamenta Brasil -EAAB.		

DIRETRIZ Nº 6

FORTALECIMENTO DA GESTÃO MUNICIPAL DE SAÚDE, COM ÊNFASE NA HUMANIZAÇÃO, INTEGRAÇÃO E INOVAÇÃO.



PROGRAMAÇÃO ANUAL DE SAÚDE - PAS

GESTÃO DO SUS



Diretriz: Fortalecimento da Gestão Municipal de Saúde, com ênfase na Humanização, Integração e Inovação.

Objetivo: Garantir e aperfeiçoar a gestão dos serviços de saúde com integralidade do cuidado e o fortalecimento do controle social.

META PMS (2022-2025)	META PAS (2022)	Descrição	Resultado	% alcançada da meta
I - Aprimorar em 80% a Gestão Administrativa da Secretaria Municipal de Saúde.	35%	1º. Quad.	9,54%	27,26%
		2º. Quad.	12,73%	36,37%
		3º. Quad.	8%	22,86%
		Resultado Anual	30,27%	86,49%

PROGRAMAÇÃO ANUAL DE SAÚDE - PAS

GESTÃO DO SUS



Diretriz 6: Fortalecimento da Gestão Municipal de Saúde, com ênfase na Humanização, Integração e Inovação.

Objetivo: Garantir e aperfeiçoar a gestão dos serviços de saúde com integralidade do cuidado e o fortalecimento do controle social.

META PMS (2022-2025)	META PAS (2022)	Descrição	Resultado	% alcançada da meta
2. Desenvolver e Coordenar em 100% a Política de Educação Permanente em Saúde.	25%	1º.Quad.	-	-
		2º.Quad.	-	-
		3º.Quad.	20%	80%
		Resultado Anual	20%	80%

PROGRAMAÇÃO ANUAL DE SAÚDE - PAS

GESTÃO DO SUS



Diretriz 6: Fortalecimento da Gestão Municipal de Saúde, com ênfase na Humanização, Integração e Inovação.

Objetivo: Garantir e aperfeiçoar a gestão dos serviços de saúde com integralidade do cuidado e o fortalecimento do controle social.

META PMS (2022-2025)	META PAS (2022)	Descrição	Resultado	% alcançada da meta
3. Instituir e regulamentar em 100% o componente municipal do Sistema Nacional de Auditoria do SUS.	25%	Resultado Anual	-	-
		Ação Nº 1 - Integrar o sistema de Auditoria Municipal ao SISAUD/SUS.		

PROGRAMAÇÃO ANUAL DE SAÚDE - PAS

GESTÃO DO SUS



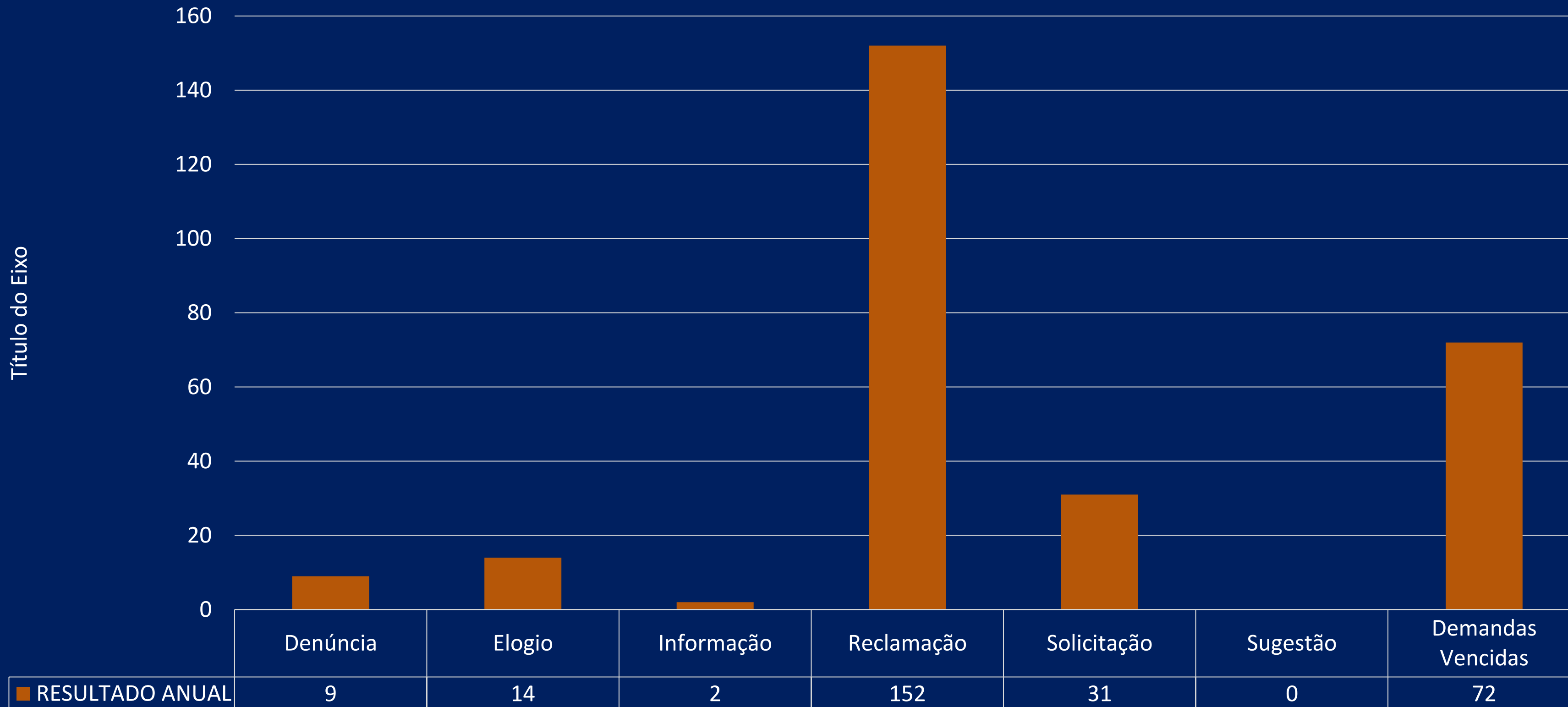
Diretriz: Fortalecimento da Gestão Municipal de Saúde, com ênfase na Humanização, Integração e Inovação.

Objetivo: Garantir e aperfeiçoar a gestão dos serviços de saúde com integralidade do cuidado e o fortalecimento do controle social.

META PMS (2022-2025)	META PAS (2022)	Descrição	Resultado	% alcançada da meta
4 - Qualificar em 100% a Ouvidoria como instrumento de gestão e cidadania.	40%	1º. Quad.	13%	32,50%
		2º. Quad.	17%	42,50%
		3º. Quad.	10%	25%
		Resultado Anual	40%	100%

DEMANDAS

DA OUVIDORIA DO SUS/BA



PROGRAMAÇÃO ANUAL DE SAÚDE - PAS

GESTÃO DO SUS




Diretriz: Fortalecimento da Gestão Municipal de Saúde, com ênfase na Humanização, Integração e Inovação.

Objetivo: Garantir e aperfeiçoar a gestão dos serviços de saúde com integralidade do cuidado e o fortalecimento do controle social.

META PMS (2022-2025)	META PAS (2022)	Descrição	Resultado	% alcançada da meta
5 - Apoiar financeiramente e tecnicamente o fortalecimento de 100% das ações de controle social no SUS	40%	1º. Quad.	15%	37,50%
		2º. Quad.	25%	62,50%
		3º. Quad.	40%	100%
		Resultado Anual	40%	100%


ANÁLISES E CONSIDERAÇÕES

- ❑ Os resultados, ora apresentados neste relatório, decorrem do trabalho coletivo de todos os profissionais do SUS, do nível municipal, que se esforçaram para alcançar as metas estabelecidas na Programação Anual de Saúde (PAS – 2022), com o apoio da gestão da SMS. Das metas programadas para o exercício de 2022 podemos avaliar o desempenho de cada área técnica;
- ❑ Na Atenção Primária – Diretriz 1 – Foram estabelecidas 11 metas, sendo que 02 não foram pactuadas para 2022, das 09 pactuadas, 05 foram alcançadas perfazendo um total de 55,55%, parcialmente atingimos 3, correspondendo a 33,33% e 1 não foi alcançada, correspondendo a 11,11%;



ANÁLISES E CONSIDERAÇÕES

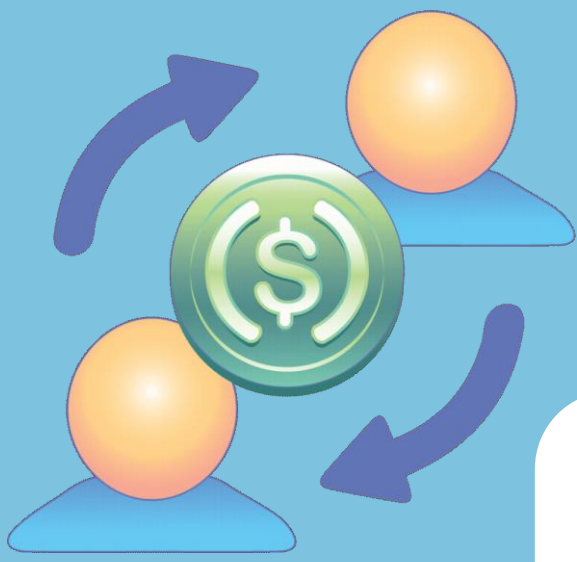
- ❑ Na Diretriz 2 – Fortalecimento da Atenção Especializada – das 06 metas pactuadas para 2022, conseguimos alcançar 83,83% do que foi estabelecido;
- ❑ Diretriz 3 – Assistência Farmacêutica – Duas metas foram estipuladas, o percentual pactuado para 2022 tiveram 100% de alcance;
- ❑ Diretriz 4 – Vigilância em Saúde – das 26 metas estabelecidas 1 não foi pactuada para o exercício de 2022, sendo que das 25 pactuadas 18 foram alcançadas, perfazendo um cumprimento de 72%, 01 não foi alcançada 4% e 06 parcialmente, perfazendo 24%;



ANÁLISES E CONSIDERAÇÕES

- Diretriz 5 – Política Nacional de Alimentação e Nutrição – Das 05 metas propostas, 04 foram alcançadas, num total de 80%;
- Diretriz 6 – Fortalecimento da Gestão Municipal de Saúde – Das 05 metas pactuadas para 2022, 02 foram alcançadas perfazendo um total de 40%.





Execução Orçamentária e Financeira



RECEITAS

RESULTANTES DE IMPOSTOS E
TRANSFERÊNCIAS CONSTITUCIONAIS E
LEGAIS X MINIMO CONSTITUCIONAL A
SER APLICADA EM ASPs

334.248.762,00
Previsão Inicial

334.248.762,00
Previsão Atualizada

431.815.196,99
Receitas Realizadas

129,19%
Previsão Atualizada X Receitas Realizadas

APURAÇÃO

DO CUMPRIMENTO DO LIMITE
MÍNIMO PARA APLICAÇÃO EM ASPs

110.308.713,89
Despesa Empenhada
100,00%

109.989.105,68
Despesa Liquidada
99,06%

102.876.847,14
Despesa Paga
92,65%

Despesa Mínima a ser Aplicada em ASPs

64.942.089,46
Receitas Realizadas x 15%

Diferença entre o Valor Aplicado/Despesa Mínima a ser Aplicada e % de Aplicação em ASPs

45.366.624,43
Despesa Empenhada

25,47%

45.047.016,22
Despesa Liquidada

25,40%

37.934.757,68
Despesa Paga

23,76%

DESPESAS COM SAÚDE

AÇÕES E SERVIÇOS PÚBLICOS DE SAÚDE (ASPS) – EXECUTADAS COM RECURSOS PRÓPRIOS

DESPESAS	122 E 128 ADMINISTRAÇÃO GERAL E FORMAÇÃO DE RECURSOS HUMANOS	301 ATENÇÃO BÁSICA	302 ASSISTÊNCIA HOSPITALAR E AMBULATORIAL	303 SUPORTE PROFILÁTICO E TERAPÊUTICO	304 VIGILÂNCIA SANITÁRIA (R\$)
EMPENHADAS	12.017.977,03 128 - 41.426,40	39.065.236,26	46.994.746,43	1.770.569,75	1.087.093,28
LIQUIDADAS	11.958.849,61 128 - 41.426,40	38.712.349,71	46.367.834,23	1.770.088,12	1.086.399,85
PAGAS	11.418.310,93 128 - 39.793,84	37.631.699,38	41.342.050,11	1.675.085,42	1.070.551,04
INSCRITAS EM RESTOS A PAGAR NÃO PROCESSADOS	59.127,42 128 – 1.632,56	352.886,55	626.912,20	481,63	693,43

Continua

DESPESAS COM SAÚDE

AÇÕES E SERVIÇOS PÚBLICOS DE SAÚDE (ASPS) – EXECUTADAS COM RECURSOS PRÓPRIOS

DESPESAS	305 VIGILÂNCIA EPIDEMIOLÓGICA	306 ALIMENTAÇÃO E NUTRIÇÃO	331 PROTEÇÃO E BENEFÍCIOS AO TRABALHADOR	TOTAL GERAL DAS DESPESAS COM SAÚDE
EMPENHADAS	9.745.289,23	79.005,30	231.349,69	111.032.693,37
LIQUIDADAS	9.742.371,07	79.005,30	230.781,39	109.989.105,68
PAGAS	9.410.782,05	76.528,34	212.046,03	102.876.847,14
INSCRITAS EM RESTOS A PAGAR NÃO PROCESSADOS	2.918,16	0,00	568,30	1.043.587,69

RECEITAS

ADICIONAIS PARA O FINANCIAMENTO DA SAÚDE NÃO COMPUTADAS NO CÁLCULO DO MÍNIMO

Total de Receitas Adicionais Transf. para Saúde

126.908.931,00

Previsão Inicial/Total Geral de Receitas

104.531.236,02

Total de Receitas /Realizada Até o Quadrimestre

82,37%

Proveniente da União

94.634.622,00

Previsão Inicial

82.632.096,82

Realizada Até o Quadrimestre

87,32%

Proveniente do Estado

2.274.309,00

Previsão Inicial

1.899.139,20

Realizada Até o Quadrimestre

83,50%

Receita de Oper. de Créd. Int. /Ext. Vinc. a Saúde

30.000.000,00

Previsão Inicial

20.000.000,00

Realizada Até o Quadrimestre

66,67%

DESPESAS COM SAÚDE

POR SUBFUNÇÕES NÃO COMPUTADAS NO CÁLCULO DO MÍNIMO

DESPESAS	122 E 128 ADMINISTRAÇÃO GERAL E FORMAÇÃO DE RECURSOS HUMANOS	301 ATENÇÃO BÁSICA	302 ASSISTÊNCIA HOSPITALAR E AMBULATORIAL	303 SUPORTE PROFILÁTICO E TERAPÊUTICO	304 VIGILÂNCIA SANITÁRIA (R\$)
EMPENHADAS	92.612,68 128 - 11.824,40	18.610.410,37	65.617.322,73	908.272,71	79.084,31
LIQUIDADAS	92.612,68 128 - 11.824,40	18.591.518,05	63.376.128,57	908.272,71	79.084,31
PAGAS	76.126,32 128 - 11.824,40	18.042.588,58	60.050.471,27	762.165,77	65.554,00
INSCRITAS EM RESTOS A PAGAR NÃO PROCESSADOS	0,00 128 - 0,00	18.892,32	2.241.194,16	0,00	0,00

Continua

DESPESAS COM SAÚDE

POR SUBFUNÇÕES NÃO COMPUTADAS NO CÁLCULO DO MÍNIMO

DESPESAS	305 VIGILÂNCIA EPIDEMIOLÓGICA	306 ALIMENTAÇÃO E NUTRIÇÃO	331 PROTEÇÃO E BENEFÍCIOS AO TRABALHADOR	TOTAL GERAL DAS DESPESAS COM SAÚDE
EMPENHADAS	1.146.857,44	124.326,25	361.304,70	86.955.193,92
LIQUIDADAS	1.146.857,44	124.326,25	361.304,70	84.695.107,44
PAGAS	1.099.725,26	123.576,25	361.304,70	80.596.514,88
INSCRITAS EM RESTOS A PAGAR NÃO PROCESSADOS	0,00	0,00	0,00	2.260.086,48

DESPESAS COM SAÚDE

DEVOLUÇÃO DE RECURSOS PRÓPRIOS PARA CONTA DE RECURSO VINCULADO



Emissão de comprovantes

G3371317021104191
13/03/2023 17:16:49

SISBB - SISTEMA DE INFORMACOES BANCO DO BRASIL
13/03/2023 - AUTOATENDIMENTO - 17.16.36
0231300231 SEGUNDA VIA 0024

COMPROVANTE DE TRANSFERENCIA
COMPROVANTE DE

TED - TRANSFERENCIA ELETRONICA DISPONIVEL
CLIENTE: FUNDO MUN SAUDE BARREIRAS
AGENCIA: 0231-3 CONTA: 32.127-3

FINALIDADE: 01 CREDITO EM CONTA
REMETENTE : FUNDO MUN SAUDE BARREIRAS
BANCO: 104 - CAIXA ECONOMICA FEDERAL
AGENCIA: 0783-8 - BARREIRAS
CONTA: 624.035-3

FAVORECIDO: FUNDO MUNICIPAL DE SAUDE DE BARREIRAS
CPF/CNPJ: 08.595.187/0001-25
VALOR: R\$ 101.329,45
DEBITO EM: 08/03/2023

DOCUMENTO: 030809
AUTENTICACAO SISBB: 0.D45.602.5B1.557.701

Elemento de Despesa	Valor Pago (R\$)
Contratação por Tempo Determinado	18.277,21
Vencimentos e Vantagens Fixas	66.740,73
Obrigações Patronais	16.311,51
Total	101.329,45

Despesa Paga (Fonte 0214) – R\$ 123.576,25

Despesa de Pessoal (Fonte 0214) – R\$ 101.329,45

Devolução de Recurso – R\$ 101.329,45

DESPESAS DE CAPITAL

EXECUTADA COM RECURSOS PRÓPRIOS (VALORES LIQUIDADOS R\$)

Atenção Básica

3.684.331,64

Assistência Hospitalar
e Ambulatorial

1.936.445,14

Suporte Profilático e
Terapêutico

3.585,84

Vigilância
Epidemiológica

39.154,38

Outras Subfunções

318.577,41

R\$ 5.982.094,41

DESPESAS DE CAPITAL

EXECUTADO COM RECURSO FEDERAL (VALORES LIQUIDADOS R\$)

Atenção Básica

13.500,00

Assistência Hospitalar e Ambulatorial

828.505,56

Alimentação e Nutrição

17.229,60

R\$ 859.235,16



OBRAS CONCLUÍDAS



Constatou-se em 2022 a conclusão das Unidades Básicas de Saúde, Boa Sorte, Morada da Lua de Cima e Barreiras I.



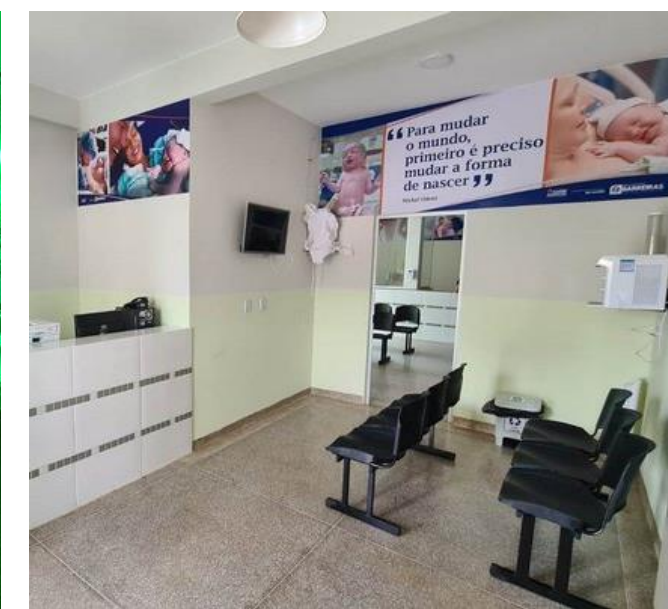


OBRAS CONCLUÍDAS

- ❑ Constatou-se em 2022, na atenção especializada a execução de recursos do elemento de despesa 51 - Obras e Instalações na estruturação do CER, **9123 (Convênio) – R\$ 562.790,95**

OBRAS CONCLUÍDAS

- Constatou-se em 2022, na atenção especializada a execução de recursos do elemento de despesa 51 - Obras e Instalações na construção do Centro de Parto Normal, fonte 0215 (Estruturação) – R\$ 788.373,82



DESPESAS

COM SAÚDE EXECUTADAS COM RECURSOS PRÓPRIOS E COM RECURSOS TRANSFERIDOS DE OUTROS

TOTAL DAS DESPESAS EXECUTADAS COM RECURSOS PRÓPRIOS

111.032.693,37

Despesa Empenhada

109.989.105,68

Despesa Liquidada

102.876.847,14

Despesa Paga

1.043.587,69

Inscrito em Restos a Pagar

TOTAL DAS DESPESAS EXECUTADAS COM RECURSOS TRANSFERIDOS DA UNIÃO E ESTADO

86.955.193,92

Despesa Empenhada

84.695.107,44

Despesa Liquidada

80.596.514,88

Despesa Paga

2.260.086,48

Inscrito em Restos a Pagar

TOTAL DAS DESPESAS COM SAÚDE

197.987.887,29

Despesa Empenhada

194.684.213,12

Despesa Liquidada

183.473.362,02

Despesa Paga

3.303.674,17

Inscrito em Restos a Pagar

DESPESAS DE CAPITAL

EXECUTADAS COM RECURSOS PRÓPRIOS E COM RECURSO FEDERAL

R\$ 6.824.099,97

Atenção Básica

- **3.684.331,64**
(6102)
- **13.500,00**
(0215)

Assistência Hospitalar e Ambulatorial

- **1.936.445,14**
(6102)
- **828.505,56**
(0215)

Suporte Profilático e Terapêutico

- **3.585,84**
(6102)

Vigilância Epidemiológica

- **39.154,38**
(6102)

Outras Subfunções

- **318.577,41**
(6102)

5,44%
6102

1,01%
0215

3,47%
Total

EXECUÇÃO FINANCEIRA E ORÇAMENTÁRIA

RECEITAS TRANSFERIDAS E DESPESAS PAGAS EM AÇÕES E SERVIÇOS PÚBLICOS DE SAÚDE

Fonte

União

Estado

Município

Receitas Transferidas (R\$)

82.632.096,82

1.899.139,20

96.969.534,38


Despesas Pagas (R\$)

79.027.149,83

1.569.365,05

102.876.847,14





COVID-19

SALDO DO EXERCÍCIO ANTERIOR (31/12/21)

4.302.118,39


RECURSO TRANSFERIDO PELO GOVERNO FEDERAL

RECURSOS DIRECIONADOS NO EXERCÍCIO DE 2022

R\$ 296.483,76

SALDO TOTAL


R\$ 4.598.602,15



DESPESAS

Fonte: 0214

DECORRENTES DO ENFRENTAMENTO DA SITUAÇÃO DE EMERGÊNCIA DE SAÚDE PÚBLICA DE IMPORTÂNCIA NACIONAL CORONAVÍRUS (COVID-19)



SUBFUNÇÕES

Administração Geral

Atenção Básica

Assistência Hospitalar e Ambulatorial

Suporte Profilático e Terapêutico

Vigilância Epidemiológica

Total

EMPENHADAS

4.033.534,76

2.623,20

9.671,90

13.341,90

12.201,60

4.071.373,36

LIQUIDADAS

3.459.150,52

2.623,20

9.671,90

13.341,90

12.201,60

3.496.989,12

PAGAS

3.270.370,97

2.623,20

9.671,90

13.341,90

12.201,60

3.308.209,57

INSCRIÇÃO EM 2022 - RPS PROCESSADOS

R\$ 188.779,55

INSCRIÇÃO EM 2022 - RPS NÃO PROCESSADOS

R\$ 574.384,24

INSCRIÇÃO EM 2022 - TOTAL

R\$ 763.163,79

INSCRIÇÃO EM 2021 - RPS PROCESSADOS

R\$ 237.604,23

INSCRIÇÃO EM 2021 - RPS NÃO PROCESSADOS

R\$ 2.586.950,00

INSCRIÇÃO EM 2021 - SALDO TOTAL

R\$ 2.824.554,23

COVID-19



**CONTROLE DA EXECUÇÃO DE RESTOS A PAGAR
RECURSO FEDERAL**

COVID-19

RECURSO TRANSFERIDO PELO GOVERNO MUNICIPAL

SALDO DO EXERCICIO ANTERIOR (31/12/21)


85.973,00

RECURSOS DIRECIONADOS NO EXERCÍCIO DE 2022

R\$ 62.549,31

SALDO TOTAL


R\$ 148.522,31



DESPESAS

Fonte: 6102

DECORRENTES DO ENFRENTAMENTO DA SITUAÇÃO DE EMERGÊNCIA DE SAÚDE PÚBLICA DE IMPORTÂNCIA NACIONAL CORONAVÍRUS (COVID-19)



SUBFUNÇÃO

Administração Geral

Assistência Hospitalar e Ambulatorial

Suporte Profilático e Terapêutico

Vigilância Epidemiológica

Total

EMPENHADAS

126.839,05

-

3.100,00

18.583,26

148.522,31

LIQUIDADAS

126.839,05

-

3.100,00

18.583,26

148.522,31

PAGAS

126.839,05

-

3.100,00

18.583,26

148.522,31

COVID-19

INSCRIÇÃO EM 2021 - RPS PROCESSADOS

R\$ 70.308,00

INSCRIÇÃO EM 2021 - RPS NÃO PROCESSADOS

R\$ 15.665,00

INSCRIÇÃO EM 2021 - SALDO TOTAL

R\$ 85.973,00



**CONTROLE DA EXECUÇÃO DE RESTOS A
PAGAR RECURSOS PRÓPRIOS**

COVID-19

RECURSO TRANSFERIDO PELO GOVERNO ESTADUAL

SALDO DO EXERCICIO ANTERIOR (31/12/21)


-18.380,58

RECURSOS DIRECIONADOS ATÉ O 3º QUADRIMESTRE

18.380,58

SALDO TOTAL

0,00



DESPESAS COM SAÚDE

DEVOLUÇÃO DE RECURSOS PRÓPRIOS PARA CONTA DE RECURSO VINCULADO

9.7. Covid-19 Repasse Estadual

Quadro demonstrativo da transferência de recursos advindos do estado para a aplicação no enfrentamento da situação de emergência de saúde pública de importância nacional - Coronavírus (COVID-19)

Descrição do recurso	SALDO DO RECURSO DO EXERCÍCIO ANTERIOR (31/12 /2020)	RECURSOS DIRECIONADOS NO EXERCÍCIO ATUAL ATÉ O BIMESTRE	SALDO TOTAL
Recursos de transferências do estado para enfrentamento da situação de emergência de saúde pública de importância - nacional - Coronavírus (COVID-19)	417.102,09	220.000,00	637.102,09
Total	417.102,09	220.000,00	637.102,09

9.7. Covid-19 Repasse Estadual

Quadro demonstrativo da transferência de recursos advindos do estado para a aplicação no enfrentamento da situação de emergência de saúde pública de importância nacional - Coronavírus (COVID-19)

Descrição do recurso	SALDO DO RECURSO DO EXERCÍCIO ANTERIOR (31/12 /2021)	RECURSOS DIRECIONADOS NO EXERCÍCIO ATUAL ATÉ O BIMESTRE	SALDO TOTAL
Recursos de transferências do estado para enfrentamento da situação de emergência de saúde pública de importância - nacional - Coronavírus (COVID-19)	-18.380,58	18.380,58	0,00
Total	-18.380,58	18.380,58	0,00

Despesas decorrentes do enfrentamento da situação de emergência de saúde pública de importância nacional Coronavírus (COVID-19)

Descrição das Subfunções/Despesas	Despesas Empenhadas	Despesas Liquidadas	Despesas Pagas
Administração Geral	655.482,67	655.482,67	655.482,67
Atenção Básica	0,00	0,00	0,00
Assistência Hospitalar e Ambulatorial	0,00	0,00	0,00
Suporte profilático e terapêutico	0,00	0,00	0,00
Vigilância Sanitária	0,00	0,00	0,00
Vigilância Epidemiológica	0,00	0,00	0,00
Alimentação e Nutrição	0,00	0,00	0,00
Informações Complementares	0,00	0,00	0,00
Total	655.482,67	655.482,67	655.482,67



Emissão de comprovantes

SISBB - SISTEMA DE INFORMACOES BANCO DO BRASIL
16/03/2023 - AUTOATENDIMENTO - 15.02.06
0231300231 SEGUNDA VIA 0016

COMPROVANTE DE TRANSFERENCIA
COMPROVANTE DE
TED - TRANSFERENCIA ELETRONICA DISPONIVEL
CLIENTE: FUNDO MUN SAUDE BARREIRAS
AGENCIA: 0231-3 CONTA: 32.127-3

FINALIDADE: 01 CREDITO EM CONTA
REMETENTE : FUNDO MUN SAUDE BARREIRAS
BANCO: 104 - CAIXA ECONOMICA FEDERAL
AGENCIA: 0783-8 - BARREIRAS
CONTA: 624.035-3

FAVORECIDO: FUNDO MUNICIPAL DE SAUDE DE BARREIRAS
CPF/CNPJ: 08.595.187/0001-25
VALOR: R\$ 18.380,58
DEBITO EM: 28/12/2022


DOCUMENTO: 122802
AUTENTICACAO SISBB: 2.670.94D.F2C.4A5.BFF

Transação efetuada com sucesso por: JB667057 EVANDRO A SOUZA.

DESPESAS - ESTADO

Fonte: 0114

DECORRENTES DO ENFRENTAMENTO DA SITUAÇÃO DE EMERGÊNCIA DE SAÚDE PÚBLICA DE IMPORTÂNCIA NACIONAL CORONAVÍRUS (COVID-19)



SUBFUNÇÃO

Administração Geral

Assistência Hospitalar e Ambulatorial

Suporte Profilático e Terapêutico

Total

EMPENHADAS

-

-

-

-

LIQUIDADAS

-

-

-

-

PAGAS

-

-


-

-


CONTROLE DA EXECUÇÃO DE RESTOS A PAGAR COVID-19

FONTE: ESTADO


INSCRIÇÃO EM 2021 - RPS PROCESSADOS



INSCRIÇÃO EM 2021 - RPS NÃO PROCESSADOS



INSCRIÇÃO EM 2021 - SALDO TOTAL



COVID-19



CONTROLE DA EXECUÇÃO DE RESTOS A PAGAR COM RECURSO ESTADUAL

EXECUÇÃO ORÇAMENTÁRIA E FINANCEIRA

DE RECURSOS FEDERAIS TRANSFERIDOS FUNDO A FUNDO, SEGUNDO BLOCO DE FINANCIAMENTO E PROGRAMA DE TRABALHO



PROGRAMA DE TRABALHO

10128502120YD - EDUCACAO E FORMACAO EM SAUDE

103015019219A - PISO DA ATENÇÃO PRIMÁRIA EM SAÚDE

10301501921CE - IMPLEMENTACAO DE POLITICAS DE ATENCAO ESPECIALIZADA A SAUDE

1030250188585 - ATENÇÃO À SAÚDE DA POPULAÇÃO PARA PROCEDIMENTOS NO MAC

VALOR TRANSFERIDO (R\$)

20.953,80

19.546.788,34

30.800,00

58.886.595,49

VALOR EXECUTADO (R\$)

-

17.242.820,15

=

65.183.012,88

Nota: Para efeitos de despesa executada deve ser considerada a despesa empenhada no exercício fiscal.

EXECUÇÃO ORÇAMENTÁRIA E FINANCEIRA

DE RECURSOS FEDERAIS TRANSFERIDOS FUNDO A FUNDO, SEGUNDO BLOCO DE FINANCIAMENTO E PROGRAMA DE TRABALHO



PROGRAMA DE TRABALHO

10303501720AE - PROMOÇÃO DA ASSISTÊNCIA FARMACÊUTICA E INSUMOS ESTRATÉGICOS NA ATENÇÃO PRIMÁRIA EM SAÚDE

10304502320AB - INCENTIVO FINANCEIRO AOS ESTADOS, DISTRITO FEDERAL E MUNICÍPIOS PARA EXECUÇÃO DE AÇÕES DE VIGILÂNCIA SANITÁRIA

10305502320AL - INCENTIVO FINANCEIRO AOS ESTADOS, DISTRITO FEDERAL E MUNICÍPIOS PARA A VIGILÂNCIA EM SAÚDE

10306503320QH - IMPLEMENTAÇÃO DA SEGURANÇA ALIMENTAR E NUTRICIONAL NA SAÚDE

VALOR TRANSFERIDO (R\$)

1.063.441,92

123.865,00

2.194.934,61

20.000,00

VALOR EXECUTADO (R\$)

894.772,71

79.084,31

1.146.857,44

5.767,20

Nota: Para efeitos de despesa executada deve ser considerada a despesa empenhada no exercício fiscal.

INDICADORES FINANCEIROS DE SAÚDE

SÉRIE HISTÓRICA

Indicadores	2018	2019	2020	2022
Despesa total com Saúde, em R\$/hab, sob a responsabilidade do Município, por habitante	447,98	504,05	563,05	1.249,67
Participação da despesa com investimentos na despesa total com Saúde	0,96	1,06	3,34	3,47
Participação da despesa com medicamentos na despesa total com Saúde	0,92	4,54	2,13	3,28
Participação da receita própria aplicada em Saúde conforme a LC141/2012 (Despesa Liquidada)	17,14	21,01	16,10	25,40

Fonte: Dados extraídos do sistema DIGISUS E-Gestor Módulo Planejamento, referente ao exercício de 2022.

ANÁLISES E CONSIDERAÇÕES

Quanto aos valores executados em ações e serviços públicos, no exercício de 2022 registramos os seguintes resultados:

Tipo de Despesa	Recurso		Total de Despesa
	Próprio	Vinculado	
Empenhado	111.032.693,37	86.955.193,92	197.987.887,29
Liquidado	109.989.105,68	84.695.107,44	194.684.213,12
Pago	102.876.847,14	80.596.514,88	183.473.362,02
Inscritos em RP NP	1.043.587,69	2.260.086,48	3.303.674,17

FONTE: SIOPS, Bahia14/02/23 08:52:47

1 - Nos cinco primeiros bimestres do exercício, o acompanhamento será feito com base na despesa liquidada. No último bimestre do exercício, o valor deverá corresponder ao total da despesa empenhada.

2 - Até o exercício de 2018, o controle da execução dos restos a pagar considerava apenas os valores dos restos a pagar não processados (regra antiga). A partir do exercício de 2019, o controle da execução dos restos a pagar considera os restos a pagar processados e não processados (regra nova).

3 - Essas despesas são consideradas executadas pelo ente transferidor.



ANÁLISES E CONSIDERAÇÕES

Constatou-se, um superávit financeiro de receitas resultantes de impostos e transferência constitucionais e legais;

Verificou-se que o município cumpriu o que fora preconizado na CF/1988 e na LC 141/2012, e destinou o percentual, de 25,40%, acima dos 15% estabelecido em legislação para as Ações e Serviços Públicos de Saúde;

Constatou-se a previsão de R\$ 96.908.931,00 de receitas adicionais para o financiamento da saúde não computadas no cálculo do mínimo, sendo transferido pelos entes (União e Estado) o montante de R\$ 84.531.236,02, ocorrendo um déficit financeiro;



ANÁLISES E CONSIDERAÇÕES

Constatou-se a devolução de recurso próprio no valor de R\$ 18.380,58, visando corrigir a execução de recursos do Estado na subfunção 122-COVID19 em 2021;

Constatou-se a execução de folha de pagamento da Vigilância Alimentar e Nutricional na subfunção 306 – Alimentação e Nutrição, cujo valor de R\$101.329,45, foi devolvido com recursos próprios para a conta de origem;



ANÁLISES E CONSIDERAÇÕES

Constatou-se transferência de R\$ 5.995.365,04 pelo Fundo Nacional de Saúde da ação detalhada FAEC-NEFROLOGIA, sendo destinado ao prestador CENTRO DE HEMODIALISE DE BARREIRAS LTDA CNPJ nº 01.954.785/0001-02 o valor de R\$ 399.709,11 referente a competência de dezembro/2021 pago em 07/03/2022, e o montante de R\$ 5.595.655,93, referente as competências de janeiro a novembro de 2022;

Constatou-se a transferência recurso federal por programa de trabalho nº 1030250188585 - ATENÇÃO À SAÚDE DA POPULAÇÃO PARA PROCEDIMENTOS NO MAC no valor de R\$ R\$ 58.886.595,49, sendo que R\$ 360.000,00, são incentivos para manutenção do CEREST, sendo a sua execução constatada na subfunção 331 – Proteção e Benefícios ao Trabalhador, sendo empenhado R\$ 361.304,70 durante o exercício de 2022;



ANÁLISES E CONSIDERAÇÕES

Constatou-se a execução de recursos vinculados a COVID-19 na subfunção da Vigilância Epidemiológica, cuja correção, ocorreu na transmissão de dados do SIOPS do 6º Bimestre, contudo, não foi atualizado no sistema DIGISUS;

Constatou-se a participação do município no Consórcio de Saúde, sendo executado com recursos próprios em 2022, competência de janeiro a dezembro, o montante de 1.867.205,82;

No total de 183.473.362,02 de despesas pagas, constatou-se que 56,07% foram executadas com recursos do Governo Municipal, 43,07% com recursos do Governo Federal e 0,86% com recursos do Governo Estadual.



ANÁLISES E CONSIDERAÇÕES

Despesa Empenhada corresponde ao primeiro estágio da despesa pública, no qual a autoridade oferece a garantia de que existe um crédito orçamentário necessário destinado a um fim;



Despesa Liquidada é o segundo estágio da despesa que se reconhece a origem e o objetivo do que se deve pagar, sua importância exata a ser paga e a quem se deve pagar para extinguir a obrigação;




Despesa Paga é a terceira e última fase acontece quando a liquidação já foi realizada. De um modo geral o pagamento não deve demorar muito depois de feita a liquidação, porém, se o ano é encerrado antes que isso aconteça, ocorre então a inscrição em restos a pagar;



Inscritas em Restos a Pagar não Processados: quando a despesa se encontra pendente de liquidação, isto é, o empenho se encontra a liquidar ou em liquidação.





AUDITORIAS REALIZADAS



Auditorias Encerradas

05

Visitas Realizadas

10

Atividades Realizadas

25.252

Estabelecimentos Visitados



03 - CHB

01 - Hospital do Oeste

01 - Hospital Eurico Dutra

04 - UPA Clarice Borges

04 - Nefroeste Clínica de Hemodiális



ANÁLISES E CONSIDERAÇÕES

Foi elaborada pelos técnicos da Auditoria com o apoio técnico da Assessoria, uma minuta do Projeto de Lei de criando o Componente Municipal de Auditoria.

Considerando que a Auditoria da SESAB, apoia os municípios na implantação do órgão, encaminhamos em 20/04/2022, o ofício nº 379/2022, solicitando auxílio, considerando que a minuta elaborada necessita de adequações, antes de ser enviada a Procuradoria Jurídica.

Em 26/04/2022, o Protocolo da Auditoria SUS/BA registrou a solicitação, confirmando o recebimento do e-mail.

O Projeto de Lei que cria o Componente Municipal está sendo avaliado pelo setor jurídico do município.



ANÁLISE E CONSIDERAÇÕES GERAIS

- Recomendamos para o próximo exercício revisão das metas que não foram cumpridas em 2022, verificando a factibilidade, estabelecendo estratégias que possam contribuir para o alcance das mesmas e dos indicadores de saúde para o exercício de 2023;
- Agradecemos a todos os colaboradores do Órgão Gestor que, mesmo diante das adversidades, reuniram esforços para a construção deste instrumento de avaliação do Plano Municipal de Saúde (PMS/2022-2025) e da Programação Anual de Saúde (PAS) de 2022, que registra o trabalho, constituindo, além do cumprimento de metas e ações de saúde para 2022, memória institucional para esta Secretaria Municipal de Saúde de Barreiras.

Obrigada!



JAMILE CARVALHO RODRIGUES

Secretária Municipal de Saúde

Portaria 278 de 06/02/2023

Barreiras - Bahia

