



**PREFEITURA MUNICIPAL DE BARREIRAS
ESTADO DA BAHIA**

RELATÓRIO RESUMIDO

DA

EXECUÇÃO

ORÇAMENTÁRIA

5º BIMESTRE 2022

GESTOR: JOÃO BARBOSA DE SOUZA SOBRINHO

REFEITURA MUNICIPAL DE BARREIRA
RELATÓRIO RESUMIDO DA EXECUÇÃO ORÇAMENTÁRIA
BALANÇO ORÇAMENTÁRIO
ORÇAMENTOS FISCAL E DA SEGURIDADE SOCIAL
JANEIRO A OUTUBRO 2022 / BIMESTRE SETEMBRO - OUTUBRO

RREO - ANEXO 1 (LRF, Art 52, inciso I, alíneas "a" e "b" do inciso II e § 1º)

R\$ (1,00)

RECEITAS	PREVISÃO INICIAL	PREVISÃO ATUALIZADA (a)	RECEITAS REALIZADAS				SALDO (a-c)
			No Bimestre (b)	% (b/a)	Até o Bim (c)	% (c/a)	
RECEITAS (EXCETO INTRA-ORÇAMENTÁRIAS)(I)	595.221.834,00	595.221.834,00	116.021.436,59	19,49	583.272.542,98	97,99	11.949.291,02
Receitas Correntes	540.133.246,00	540.133.246,00	116.021.436,59	21,48	551.960.627,70	102,19	(11.827.381,70)
Impostos, Taxas e Contribuições de Melhoria	80.570.000,00	80.570.000,00	22.085.319,29	27,41	99.451.040,09	123,43	(18.881.040,09)
Impostos	73.200.000,00	73.200.000,00	21.098.138,37	28,82	91.498.102,41	125,00	(18.298.102,41)
Taxas	7.370.000,00	7.370.000,00	987.180,92	13,39	7.952.937,68	107,91	(582.937,68)
Contribuições	8.341.312,00	8.341.312,00	1.682.611,77	20,17	7.096.751,62	85,08	1.244.560,38
Contribuição para o Custeio do Serviço de Iluminação P	8.341.312,00	8.341.312,00	1.682.611,77	20,17	7.096.751,62	85,08	1.244.560,38
Receita Patrimonial	7.178.134,00	7.178.134,00	10.790.104,09	150,32	23.706.648,44	330,26	(16.528.514,44)
Exploração do Patrimônio Imobiliário do Estado	15.000,00	15.000,00	0,00	0,00	0,00	0,00	15.000,00
Valores Mobiliários	1.602.614,00	1.602.614,00	1.795.443,75	112,03	9.446.075,82	589,42	(7.843.461,82)
Cessão de Direitos	0,00	0,00	8.300.000,00	0,00	8.300.000,00	0,00	(8.300.000,00)
Demais Receitas Patrimoniais	5.560.520,00	5.560.520,00	694.660,34	12,49	5.960.572,62	107,19	(400.052,62)
Receita de Serviços	0,00	0,00	311.280,00	0,00	311.280,00	0,00	(311.280,00)
Serviços Administrativos e Comerciais Gerais	0,00	0,00	311.280,00	0,00	311.280,00	0,00	(311.280,00)
Transferências Correntes	442.225.284,00	442.225.284,00	80.840.740,12	18,28	420.155.155,95	95,01	22.070.128,05
Transferências da União e de suas Entidades	240.065.750,00	240.065.750,00	45.935.691,35	19,13	231.081.136,26	96,26	8.984.613,74
Transferências dos Estados e do Distrito Federal e de s	117.329.130,00	117.329.130,00	20.221.809,04	17,24	108.628.652,79	92,58	8.700.477,21
Transferências de Instituições Privadas	21.850,00	21.850,00	0,00	0,00	155.835,72	713,21	(133.985,72)
Transferências de Outras Instituições Públicas	84.808.554,00	84.808.554,00	14.683.239,73	17,31	80.289.531,18	94,67	4.519.022,82
Outras Receitas Correntes	1.818.516,00	1.818.516,00	311.381,32	17,12	1.239.751,60	68,17	578.764,40
Multas Administrativas, Contratuais e Judiciais	1.237.130,00	1.237.130,00	219.627,63	17,75	1.003.810,45	81,14	233.319,55
Indenizações, Restituições e Ressarcimentos	581.386,00	581.386,00	91.753,69	15,78	235.941,15	40,58	345.444,85
Receitas de Capital	55.088.588,00	55.088.588,00	0,00	0,00	31.311.915,28	56,84	23.776.672,72
Operações de Crédito	40.044.504,00	40.044.504,00	0,00	0,00	30.000.000,00	74,92	10.044.504,00
Operações de Crédito - Mercado Interno	40.044.504,00	40.044.504,00	0,00	0,00	30.000.000,00	74,92	10.044.504,00
Alienação de Bens	2.500.000,00	2.500.000,00	0,00	0,00	0,00	0,00	2.500.000,00
Alienação de Bens Imóveis	2.500.000,00	2.500.000,00	0,00	0,00	0,00	0,00	2.500.000,00
Transferências de Capital	12.544.084,00	12.544.084,00	0,00	0,00	1.311.915,28	10,46	11.232.168,72
Transferências da União e de suas Entidades	12.335.044,00	12.335.044,00	0,00	0,00	1.311.915,28	10,64	11.023.128,72
Transferências dos Estados e do Distrito Federal e de s	209.040,00	209.040,00	0,00	0,00	0,00	0,00	209.040,00
RECEITAS (INTRA-ORÇAMENTÁRIAS) (II)			0,00	0,00	0,00	0,00	0,00
SUB TOTAL DAS RECEITAS (III) (I + II)	595.221.834,00	595.221.834,00	116.021.436,59	19,49	583.272.542,98	97,99	11.949.291,02
OPERAÇÃO DE CRÉDITO / REFINANCIAMENTO (IV)	0,00	0,00	0,00	0,00	0,00	0,00	0,00
Operação de Créditos Internas	0,00	0,00	0,00	0,00	0,00	0,00	0,00
Mobiliária	0,00	0,00	0,00	0,00	0,00	0,00	0,00
Contratual	0,00	0,00	0,00	0,00	0,00	0,00	0,00
Operação de Créditos Externas	0,00	0,00	0,00	0,00	0,00	0,00	0,00
Mobiliária	0,00	0,00	0,00	0,00	0,00	0,00	0,00
Contratual	0,00	0,00	0,00	0,00	0,00	0,00	0,00
TOTAL DAS RECEITAS (V) = (III + IV)	595.221.834,00	595.221.834,00	116.021.436,59	19,49	583.272.542,98	97,99	11.949.291,02
DÉFICIT (VI)	-	-	-	-	0,00	-	-
TOTAL COM DÉFICIT (VII) = (V + VI)	595.221.834,00	595.221.834,00	116.021.436,59	19,49	583.272.542,98	97,99	11.949.291,02
SALDOS DE EXERCÍCIOS ANTERIORES	-	-	-	-	-	-	-
Recursos Arrecadados em Exercícios Anteriores - RPPS	-	-	-	-	-	-	-
Superávit Financeiro Utilizado para Créditos Adicionais	-	-	-	-	-	-	-

PREFEITURA MUNICIPAL DE BARREIRAS
RELATÓRIO RESUMIDO DA EXECUÇÃO ORÇAMENTÁRIA
BALANÇO ORÇAMENTÁRIO
ORÇAMENTOS FISCAL E DA SEGURIDADE SOCIAL
JANEIRO A OUTUBRO 2022 / BIMESTRE SETEMBRO - OUTUBRO

DESPESAS	DOTAÇÃO INICIAL (d)	DOTAÇÃO ATUALIZADA (e)	DESPESAS EMPENHADAS		SALDO (g) = (e-f)	DESPESAS LIQUIDADAS		SALDO (i) = (e-h)	DESPESAS PAGAS ATÉ O BIMESTRE (j)	INSCRITAS EM RESTOS A PAGAR NÃO PROCESSADOS* (k)
			No Bimestre	Até o Bimestre (f)		No Bimestre	Até Bimestre (h)			
DESPESAS (EXCETO INTRA-ORÇAMENTÁRIAS) (VIII)	595.221.834,00	692.579.800,14	45.967.843,90	650.767.486,18	41.812.313,96	133.262.954,64	566.287.358,15	126.292.441,99	554.158.970,84	0,00
DESPESAS CORRENTES	468.928.192,96	529.426.299,77	27.031.727,88	509.765.245,82	19.661.053,95	101.733.513,05	441.964.319,56	87.461.980,21	433.217.462,26	0,00
DESPESAS DE PESSOAL E ENCARGOS	268.365.065,10	286.880.612,11	13.546.374,90	280.516.444,07	6.364.168,04	55.368.331,12	247.436.235,66	39.444.376,45	247.328.823,60	0,00
JUROS E ENCARGOS DA DÍVIDA	2.742.240,00	60.055,00	0,00	0,00	60.055,00	0,00	0,00	60.055,00	0,00	0,00
OUTRAS DESPESAS CORRENTES	197.800.887,86	242.485.632,66	13.485.352,98	229.248.801,75	13.236.830,91	46.365.181,93	194.528.083,90	47.957.548,76	185.888.638,66	0,00
DESPESAS DE CAPITAL	124.293.641,04	163.153.500,37	18.936.116,02	141.002.240,36	22.151.260,01	31.529.441,59	124.323.038,59	38.830.461,78	120.941.508,58	0,00
INVESTIMENTOS	99.745.079,00	107.372.977,73	8.313.492,17	86.087.134,38	21.285.843,35	21.272.371,35	77.338.269,35	30.034.708,38	74.856.067,28	0,00
INVERSÕES FINANCEIRAS	2.023.085,00	423.085,00	0,00	0,00	423.085,00	0,00	0,00	423.085,00	0,00	0,00
AMORTIZAÇÃO DA DÍVIDA	22.525.477,04	55.357.437,64	10.622.623,85	54.915.105,98	442.331,66	10.257.070,24	46.984.769,24	8.372.668,40	46.085.441,30	0,00
RESERVA DE CONTINGÊNCIA	2.000.000,00	0,00	0,00	0,00	0,00	0,00	0,00	0,00	0,00	0,00
DESPESAS (INTRA-ORÇAMENTÁRIAS) (IX)	0,00	0,00	0,00	0,00	0,00	0,00	0,00	0,00	0,00	0,00
SUB TOTAL DAS DESPESAS (X) (VIII + IX)	595.221.834,00	692.579.800,14	45.967.843,90	650.767.486,18	41.812.313,96	133.262.954,64	566.287.358,15	126.292.441,99	554.158.970,84	0,00
AMORTIZAÇÃO DA DÍVIDA / REFINANCIAMENT	0,00	0,00	0,00	0,00	0,00	0,00	0,00	0,00	0,00	0,00
Amortização da Dívida Interna	0,00	0,00	0,00	0,00	0,00	0,00	0,00	0,00	0,00	0,00
Dívida Mobiliária	0,00	0,00	0,00	0,00	0,00	0,00	0,00	0,00	0,00	0,00
Outras Dívidas	0,00	0,00	0,00	0,00	0,00	0,00	0,00	0,00	0,00	0,00
Amortização da Dívida Externa	0,00	0,00	0,00	0,00	0,00	0,00	0,00	0,00	0,00	0,00
Dívida Mobiliária	0,00	0,00	0,00	0,00	0,00	0,00	0,00	0,00	0,00	0,00
Outras Dívidas	0,00	0,00	0,00	0,00	0,00	0,00	0,00	0,00	0,00	0,00
TOTAL DAS DESPESAS (XII) = (X + XI)	595.221.834,00	692.579.800,14	45.967.843,90	650.767.486,18	41.812.313,96	133.262.954,64	566.287.358,15	126.292.441,99	554.158.970,84	0,00
SUPERÁVIT (XIII)	-	-	-	-	-	-	16.985.184,83	-	-	-
TOTAL COM SUPERÁVIT (XIV) = (XII + XIII)	595.221.834,00	692.579.800,14	45.967.843,90	650.767.486,18	-	133.262.954,64	583.272.542,98	-	554.158.970,84	0,00
RESERVA DO RPPS	-	-	-	-	-	-	-	-	-	-

FONTE: Sistema de Contabilidade Pública, Unidade Responsável: PREFEITURA MUNICIPAL DE BARREIRAS

JOÃO BARBOSA DE SOUZA SOBRINHO

Prefeito
Mat.53054

CELSO LUIS LESSA

Secretário da Fazenda
Portaria n°123

BARTOLOMEU PINTO DA SILVA

Contador(a)
CRC-041320/O-7

ALDIR JOEL RESMINI

Controlador Interno


PREFEITURA MUNICIPAL DE BARREIRA

**RELATÓRIO RESUMIDO DA EXECUÇÃO ORÇAMENTÁRIA
DEMONSTRATIVO DA EXECUÇÃO DAS DESPESAS POR FUNÇÃO/SUBFUNÇÃO
ORÇAMENTOS FISCAL E DA SEGURIDADE SOCIAL
JANEIRO A OUTUBRO 2022 / BIMESTRE SETEMBRO - OUTUBRO**

RREO - Anexo 2 (LRF, Art 52, Inciso II, Alínea "c")

R\$ 1,00

FUNÇÃO / SUBFUNÇÃO	DOTAÇÃO INICIAL	DOTAÇÃO ATUALIZADA (a)	Despesas Empenhadas			SALDO (c) = (a - b)	Despesas Liquidadas			SALDO (e) = (a - d)	INSCRITAS EM RESTOS A PAGAR NÃO PROCESSADOS (f)
			No Bimestre	Até o Bimestre (b)	% (b/total b)		No Bimestre	Até Bimestre (d)	% (d/total d)		
DESPESAS (EXCETO INTRA-ORÇAMENTÁRIAS) (1)	595.221.834,00	692.579.800,14	45.967.843,90	650.767.486,18	100,00 %	41.812.313,96	133.262.954,64	566.287.358,15	100,00 %	126.292.441,99	0,00
LEGISLATIVA	17.226.305,00	17.701.605,00	307.551,46	17.580.500,49	2,70 %	121.104,51	3.299.733,12	15.542.828,31	2,74 %	2.158.776,69	0,00
Ação Legislativa	17.159.413,00	17.701.605,00	307.551,46	17.580.500,49	2,70 %	121.104,51	3.299.733,12	15.542.828,31	2,74 %	2.158.776,69	0,00
Formação de Recursos Humanos	66.892,00	0,00	0,00	0,00	0,00 %	0,00	0,00	0,00	0,00 %	0,00	0,00
JUDICIÁRIA	4.240.196,00	3.980.491,44	195.454,83	3.863.210,17	0,59 %	117.281,27	727.303,09	3.306.461,79	0,58 %	674.029,65	0,00
DEFESA DO INTERESSE PÚBLICO NO PROCE	4.206.643,00	3.961.438,44	196.454,83	3.863.210,17	0,59 %	98.228,27	727.303,09	3.306.461,79	0,58 %	654.976,65	0,00
REPRESENTAÇÃO JUDICIAL E EXTRAJUDICIAL	33.553,00	19.053,00	-1.000,00	0,00	0,00 %	19.053,00	0,00	0,00	0,00 %	19.053,00	0,00
ADMINISTRAÇÃO	43.195.398,00	46.084.526,24	3.429.189,38	43.922.026,91	6,75 %	2.162.499,33	6.702.931,06	36.625.418,11	6,47 %	9.459.108,13	0,00
Administração Geral	40.627.766,00	44.476.804,24	3.441.416,08	42.612.289,96	6,55 %	1.864.514,28	6.455.753,30	35.608.803,74	6,29 %	8.868.000,50	0,00
Controle Interno	1.312.221,00	1.077.811,00	-23.254,18	939.146,95	0,14 %	138.664,05	161.012,76	798.411,87	0,14 %	279.399,13	0,00
Tecnologia da Informação	227.331,00	4.331,00	0,00	0,00	0,00 %	4.331,00	0,00	0,00	0,00 %	4.331,00	0,00
Ordenamento Territorial	402.294,00	9.494,00	0,00	0,00	0,00 %	9.494,00	0,00	0,00	0,00 %	9.494,00	0,00
Formação de Recursos Humanos	296.169,00	181.369,00	47.527,50	98.460,00	0,02 %	82.909,00	57.085,00	77.932,50	0,01 %	103.436,50	0,00
ADMINISTRACAO DE RECEITAS	104.520,00	7.520,00	0,00	0,00	0,00 %	7.520,00	0,00	0,00	0,00 %	7.520,00	0,00
COMUNICACAO SOCIAL	225.097,00	327.197,00	-36.500,00	272.130,00	0,04 %	55.067,00	29.080,00	140.270,00	0,02 %	186.927,00	0,00
SEGURANÇA PÚBLICA	11.811.204,00	9.709.804,00	-58.460,41	9.462.273,77	1,45 %	247.330,23	1.614.366,13	7.706.358,84	1,36 %	2.003.245,16	0,00
Administração Geral	520.977,00	123.577,00	3.043,59	101.743,59	0,02 %	21.833,41	18.256,07	40.743,59	0,01 %	82.833,41	0,00
POLICIAMENTO	11.212.674,00	9.548.474,00	-81.504,00	9.360.530,18	1,44 %	187.943,82	1.596.110,06	7.665.615,25	1,35 %	1.882.858,75	0,00
DEFESA CIVIL	77.553,00	37.553,00	0,00	0,00	0,00 %	37.553,00	0,00	0,00	0,00 %	37.553,00	0,00
ASSISTÊNCIA SOCIAL	10.610.139,00	14.991.119,73	679.521,89	12.972.606,53	1,99 %	2.018.513,20	2.568.742,97	11.108.150,19	1,96 %	3.882.969,54	0,00
Administração Geral	4.416.068,00	5.206.252,60	-170.384,92	4.887.150,99	0,75 %	319.101,61	970.146,45	4.383.608,65	0,77 %	622.643,95	0,00
Formação de Recursos Humanos	13.588,00	13.586,00	0,00	750,00	0,00 %	12.836,00	0,00	750,00	0,00 %	12.836,00	0,00
Assistência a Criança e ao Adolescente	976.442,00	1.340.542,00	90.990,90	887.915,07	0,14 %	452.626,93	144.784,77	759.132,61	0,13 %	581.409,39	0,00
Assistência Comunitária	5.182.094,00	8.372.990,13	758.915,91	7.154.790,47	1,10 %	1.218.199,66	1.445.777,81	5.931.091,05	1,05 %	2.441.899,08	0,00
DIREITOS INDIVIDUAIS, COLETIVOS E DIFUS	21.949,00	57.749,00	0,00	42.000,00	0,01 %	15.749,00	8.033,94	33.567,88	0,01 %	24.181,12	0,00
SAÚDE	197.947.101,20	203.495.652,25	9.433.971,51	181.665.290,97	27,92 %	21.830.361,28	35.730.469,41	146.863.696,89	25,93 %	56.631.955,36	0,00
Administração Geral	14.040.948,00	12.204.316,62	-2.118.546,64	10.869.772,26	1,67 %	1.334.544,36	1.925.913,90	9.111.077,35	1,61 %	3.093.239,27	0,00
Formação de Recursos Humanos	67.391,00	90.991,00	6.100,00	42.726,54	0,01 %	48.264,46	14.755,00	40.726,54	0,01 %	50.264,46	0,00
Atenção Básica	51.570.345,20	58.285.944,93	8.579.873,05	55.987.622,98	8,60 %	2.298.321,95	10.832.439,25	42.903.294,02	7,58 %	15.382.650,91	0,00
ASSISTÊNCIA HOSPITALAR E AMBULATORIAL	117.200.914,00	116.229.284,25	2.567.253,68	99.338.425,90	15,26 %	16.892.858,35	20.033.073,47	83.384.672,29	14,72 %	32.844.711,96	0,00
SUPPORTO PROFILATICO E TERAPEUTICO	3.262.793,00	3.630.997,58	220.030,88	3.257.251,48	0,50 %	373.746,10	307.657,23	2.158.103,63	0,38 %	1.474.893,95	0,00
Vigilância Sanitária	1.496.512,00	1.118.512,00	-10.938,13	1.004.989,00	0,15 %	113.523,00	186.709,33	880.817,29	0,16 %	237.694,71	0,00
Vigilância Epidemiológica	8.885.221,00	10.590.928,87	2.136.063,95	10.237.452,86	1,57 %	353.476,01	2.299.759,31	7.746.512,57	1,37 %	2.844.416,30	0,00
Alimentação e Nutrição	414.305,00	547.605,00	-7.771,50	253.038,95	0,04 %	294.568,05	30.657,20	168.701,88	0,03 %	378.903,12	0,00
PROTEÇÃO E BENEFÍCIOS AO TRABALHADOR	1.008.672,00	797.072,00	61.906,24	676.013,00	0,10 %	121.059,00	99.504,72	471.891,32	0,08 %	325.160,68	0,00
TRABALHO	87.374,00	87.374,00	0,00	0,00	0,00 %	87.374,00	0,00	0,00	0,00 %	87.374,00	0,00


PREFEITURA MUNICIPAL DE BARREIRAS
 RELATÓRIO RESUMIDO DA EXECUÇÃO ORÇAMENTÁRIA
DEMONSTRATIVO DA EXECUÇÃO DAS DESPESAS POR FUNÇÃO/SUBFUNÇÃO
 ORÇAMENTOS FISCAL E DA SEGURIDADE SOCIAL
 JANEIRO A OUTUBRO DE 2022 / BIMESTRE SETEMBRO - OUTUBRO

RREO - Anexo 2 (LRF, Art 52, Inciso II, Alínea "c")

R\$ 1,00

FUNÇÃO/ SUBFUNÇÃO	DOTAÇÃO INICIAL	DOTAÇÃO ATUALIZADA (a)	Despesas Empenhadas			SALDO (c) = (a - b)	Despesas Liquidadas			SALDO (e) = (a - d)	INSCRITAS EM RESTOS A PAGAR NÃO PROCESSADOS (f)
			No Bimestre	Até o Bimestre (b)	% (b/total b)		No Bimestre	Até Bimestre (d)	% (d/total d)		
PROTEÇÃO E BENEFÍCIOS AO TRABALHADOR	62.292,00	62.292,00	0,00	0,00	0,00 %	62.292,00	0,00	0,00	0,00 %	62.292,00	0,00
Fomento ao Trabalho	25.082,00	25.082,00	0,00	0,00	0,00 %	25.082,00	0,00	0,00	0,00 %	25.082,00	0,00
EDUCAÇÃO	166.631.280,76	177.675.553,79	12.397.464,07	174.405.648,01	26,80 %	3.269.905,78	39.527.628,95	158.914.730,66	28,06 %	18.760.822,93	0,00
Administração Geral	20.994.858,76	17.490.390,55	-4.332.275,50	16.873.708,34	2,59 %	616.684,21	3.682.491,81	14.171.972,06	2,50 %	3.318.418,49	0,00
Tecnologia da Informação	118.002,00	23.002,00	0,00	0,00	0,00 %	23.002,00	0,00	0,00	0,00 %	23.002,00	0,00
Formação de Recursos Humanos	202.246,00	42.246,00	1.000,00	16.600,00	0,00 %	25.646,00	0,00	12.100,00	0,00 %	30.146,00	0,00
Alimentação e Nutrição	3.246.223,00	7.039.045,48	1.313.233,10	6.966.266,55	1,07 %	72.778,93	1.469.872,06	6.230.811,32	1,10 %	808.234,16	0,00
Ensino Fundamental	118.153.652,90	128.898.354,88	13.068.846,98	127.169.369,87	19,54 %	1.728.985,01	28.359.145,23	116.807.116,40	20,63 %	12.091.238,48	0,00
ENSINO MÉDIO	367.788,00	236.788,00	178,00	35.831,87	0,01 %	200.956,13	0,00	14.653,87	0,00 %	222.134,13	0,00
ENSINO SUPERIOR	162.528,00	1.528,00	0,00	0,00	0,00 %	1.528,00	0,00	0,00	0,00 %	1.528,00	0,00
Educação Infantil	23.218.750,10	23.927.968,88	2.346.681,49	23.340.773,38	3,59 %	587.193,50	6.016.119,65	21.678.077,21	3,83 %	2.249.889,67	0,00
Educação Especial	167.232,00	18.232,00	0,00	3.100,00	0,00 %	13.132,00	0,00	0,00	0,00 %	16.232,00	0,00
CULTURA	8.979.672,00	8.837.319,88	-38.521,71	8.615.343,09	1,32 %	221.978,79	192.967,07	8.278.930,26	1,46 %	558.389,62	0,00
Patrimônio Histórico: Artístico e Arqueológico	2.327.081,00	80.881,00	-47.000,00	0,00	0,00 %	80.881,00	0,00	0,00	0,00 %	80.881,00	0,00
Difusão Cultural	6.652.591,00	8.756.438,88	8.478,29	8.615.343,09	1,32 %	141.095,79	192.967,07	8.278.930,26	1,46 %	477.508,62	0,00
DIREITOS E CIDADANIA	163.051,00	138.051,00	5.990,00	42.850,50	0,01 %	95.200,50	7.634,40	34.494,90	0,01 %	103.556,10	0,00
Custódia e reintegração Social	53.051,00	53.051,00	0,00	0,00	0,00 %	53.051,00	0,00	0,00	0,00 %	53.051,00	0,00
DIREITOS INDIVIDUAIS, COLETIVOS E DIFUS	110.000,00	85.000,00	5.990,00	42.850,50	0,01 %	42.149,50	7.634,40	34.494,90	0,01 %	50.505,10	0,00
URBANISMO	59.640.166,00	110.790.851,47	7.278.498,92	106.138.436,01	16,31 %	4.652.415,48	20.979.851,12	97.896.426,49	17,29 %	12.894.424,98	0,00
Administração Geral	22.072.333,00	26.658.536,97	2.516.656,90	25.558.403,61	3,93 %	1.100.133,36	5.410.551,91	25.114.202,77	4,43 %	1.544.334,20	0,00
Infra-estrutura Urbana	15.524.347,00	30.340.728,50	5.100.897,92	28.378.698,95	4,36 %	1.964.031,55	6.292.627,92	27.703.681,09	4,89 %	2.637.047,41	0,00
Serviços Urbanos	18.782.761,00	27.588.761,00	-4.145.198,41	26.489.936,32	4,07 %	1.096.824,68	5.279.528,78	19.535.143,50	3,45 %	8.051.617,50	0,00
SANEAMENTO BÁSICO RURAL	2.899.077,00	25.902.177,00	3.807.142,51	25.476.287,59	3,91 %	425.889,41	3.997.142,51	25.456.287,59	4,50 %	445.889,41	0,00
SANEAMENTO BASICO URBANO	98.620,00	98.620,00	0,00	87.111,54	0,01 %	11.508,46	0,00	87.111,54	0,02 %	11.508,46	0,00
ABASTECIMENTO	263.028,00	204.028,00	-1.000,00	150.000,00	0,02 %	54.028,00	0,00	0,00	0,00 %	204.028,00	0,00
HABITAÇÃO	450.165,00	270.165,00	-111,25	108.503,67	0,02 %	161.661,33	0,00	108.503,67	0,02 %	161.661,33	0,00
Administração Geral	338.257,00	238.257,00	-111,25	108.503,67	0,02 %	129.753,33	0,00	108.503,67	0,02 %	129.753,33	0,00
habitação Urbana	111.908,00	31.908,00	0,00	0,00	0,00 %	31.908,00	0,00	0,00	0,00 %	31.908,00	0,00
SANEAMENTO	359.187,00	78.187,00	0,00	0,00	0,00 %	78.187,00	0,00	0,00	0,00 %	78.187,00	0,00
SANEAMENTO BASICO URBANO	359.187,00	78.187,00	0,00	0,00	0,00 %	78.187,00	0,00	0,00	0,00 %	78.187,00	0,00
GESTÃO AMBIENTAL	10.366.671,00	5.117.071,00	63.915,75	3.104.199,71	0,48 %	2.012.672,29	597.193,09	2.467.450,35	0,44 %	2.649.620,65	0,00
Administração Geral	4.967.965,00	3.237.765,00	16.428,01	2.695.635,15	0,41 %	542.129,85	503.010,85	2.253.470,79	0,40 %	984.294,21	0,00
SANEAMENTO BÁSICO RURAL	103.341,00	60.341,00	0,00	0,00	0,00 %	60.341,00	0,00	0,00	0,00 %	60.341,00	0,00
SANEAMENTO BASICO URBANO	3.513.318,00	721.318,00	-94.080,00	54.000,00	0,01 %	667.318,00	8.000,00	46.000,00	0,01 %	675.318,00	0,00
Preservação e Conservação Ambiental	821.228,00	510.728,00	80.997,34	143.552,16	0,02 %	367.175,84	85.391,84	143.552,16	0,03 %	367.175,84	0,00
CONTROLE AMBIENTAL	860.175,00	407.575,00	-99.229,60	50.311,40	0,01 %	357.263,60	790,40	23.527,40	0,00 %	384.047,60	0,00

PREFEITURA MUNICIPAL DE BARREIRAS
RELATÓRIO RESUMIDO DA EXECUÇÃO ORÇAMENTÁRIA
DEMONSTRATIVO DA EXECUÇÃO DAS DESPESAS POR FUNÇÃO/SUBFUNÇÃO
ORÇAMENTOS FISCAL E DA SEGURIDADE SOCIAL
JANEIRO A OUTUBRO DE 2022 / BIMESTRE SETEMBRO - OUTUBRO

RREO - Anexo 2 (LRF, Art 52, Inciso II, Alínea "c")

R\$ 1,00

FUNÇÃO/ SUBFUNÇÃO	DOTAÇÃO INICIAL	DOTAÇÃO ATUALIZADA (a)	Despesas Empenhadas			SALDO (c) = (a - b)	Despesas Liquidadas			SALDO (e) = (a - d)	INSCRITAS EM RESTOS A PAGAR NÃO PROCESSADOS (f)
			No Bimestre	Até o Bimestre (b)	% (b/total b)		No Bimestre	Até Bimestre (d)	% (d/total d)		
RECUPERAÇÃO DE ÁREAS DEGRADADAS	100.644,00	179.344,00	159.800,00	160.700,00	0,02 %	18.644,00	0,00	900,00	0,00 %	178.444,00	0,00
AGRICULTURA	9.528.788,00	4.449.045,57	-201.027,70	3.742.308,93	0,58 %	706.736,64	527.930,12	3.226.614,92	0,57 %	1.222.430,65	0,00
Ação Legislativa	300.000,00	36.016,99	-10.000,00	0,00	0,00 %	36.016,99	0,00	0,00	0,00 %	36.016,99	0,00
Administração Geral	4.727.020,00	3.677.087,86	-129.297,55	3.539.584,72	0,54 %	137.503,14	521.160,27	3.036.890,71	0,54 %	640.197,15	0,00
Tecnologia da Informação	135.000,00	58.500,00	0,00	0,00	0,00 %	58.500,00	0,00	0,00	0,00 %	58.500,00	0,00
ABASTECIMENTO	1.252.029,00	244.829,00	-49.230,15	38.969,85	0,01 %	205.859,15	6.769,85	33.969,85	0,01 %	210.859,15	0,00
Promoção da Produção Agropecuária	3.114.739,00	434.611,72	-12.500,00	163.754,36	0,03 %	270.857,36	0,00	155.754,36	0,03 %	278.857,36	0,00
Comercio e Serviços	3.253.149,00	3.673.949,00	1.993.432,92	3.164.866,48	0,49 %	509.082,52	2.467.421,39	2.909.406,64	0,51 %	764.542,36	0,00
Administração Geral	603.949,00	975.349,00	159.912,92	791.911,26	0,12 %	183.437,74	193.401,39	588.735,34	0,10 %	386.613,66	0,00
Formação de Recursos Humanos	15.500,00	15.500,00	0,00	0,00	0,00 %	15.500,00	0,00	0,00	0,00 %	15.500,00	0,00
Promoção Comercial	2.407.600,00	2.350.900,00	1.836.020,00	2.215.235,30	0,34 %	135.664,70	2.202.320,00	2.207.235,30	0,39 %	143.664,70	0,00
TURISMO	228.100,00	332.200,00	-2.500,00	157.719,92	0,02 %	174.480,08	71.700,00	113.436,00	0,02 %	218.764,00	0,00
COMUNICAÇÕES	32.505,00	32.505,00	0,00	0,00	0,00 %	32.505,00	0,00	0,00	0,00 %	32.505,00	0,00
Administração Geral	32.505,00	32.505,00	0,00	0,00	0,00 %	32.505,00	0,00	0,00	0,00 %	32.505,00	0,00
Energia	7.953.999,00	15.521.399,00	450.207,43	15.086.191,67	2,32 %	435.207,33	4.809.575,00	13.149.848,82	2,32 %	2.371.550,18	0,00
CONSEVAÇÃO DE ENERGIA	5.931.708,00	9.193.708,00	495.880,75	9.103.450,84	1,40 %	90.257,16	1.859.794,79	8.870.670,43	1,57 %	323.037,57	0,00
Energia Elétrica	2.022.291,00	6.327.691,00	-45.673,32	5.982.740,83	0,92 %	344.950,17	2.949.780,21	4.279.178,39	0,76 %	2.048.512,61	0,00
TRANSPORTE	5.768.912,00	2.579.397,00	149.484,15	1.394.034,11	0,21 %	1.185.362,89	308.919,46	1.373.134,11	0,24 %	1.206.262,89	0,00
Administração Geral	606.199,00	570.399,00	-8.000,00	378.449,96	0,06 %	191.949,04	0,00	378.449,96	0,07 %	191.949,04	0,00
TRANSPORTES COLETIVOS URBANOS	673.002,00	169.002,00	0,00	0,00	0,00 %	169.002,00	0,00	0,00	0,00 %	169.002,00	0,00
TRANSPORTE RODOVIARIO	4.389.711,00	1.839.496,00	157.484,15	1.015.584,15	0,16 %	823.911,85	308.919,46	994.684,15	0,18 %	844.811,85	0,00
TRANSPORTES ESPECIAIS	100.000,00	500,00	0,00	0,00	0,00 %	500,00	0,00	0,00	0,00 %	500,00	0,00
DESPORTO E LAZER	2.090.430,00	5.357.222,12	-435.226,16	4.970.583,04	0,76 %	386.639,08	1.648.423,87	4.176.959,96	0,74 %	1.180.262,16	0,00
Desporto Comunitário	1.295.163,00	1.454.426,21	191.916,50	1.239.660,76	0,19 %	214.765,45	506.368,92	896.668,27	0,16 %	557.757,94	0,00
Lazer	795.267,00	3.902.795,91	-627.142,66	3.730.922,28	0,57 %	171.873,63	1.142.054,95	3.280.291,69	0,58 %	622.504,22	0,00
ENCARGOS ESPECIAIS	32.886.141,04	62.008.710,65	10.316.508,82	60.528.613,12	9,30 %	1.480.097,53	11.551.864,39	52.597.943,04	9,29 %	9.410.767,61	0,00
SERVICO DA DIVIDA INTERNA	32.886.141,04	62.008.710,65	10.316.508,82	60.528.613,12	9,30 %	1.480.097,53	11.551.864,39	52.597.943,04	9,29 %	9.410.767,61	0,00
Reserva de Contingência	2.000.000,00	0,00	0,00	0,00	0,00 %	0,00	0,00	0,00	0,00 %	0,00	0,00
RESERVA DE CONTIGÊNCIA	2.000.000,00	0,00	0,00	0,00	0,00 %	0,00	0,00	0,00	0,00 %	0,00	0,00
DESPESAS INTRA-ORÇAMENTÁRIAS (II)	0,00	0,00	0,00	0,00	0,00 %	0,00	0,00	0,00	0,00 %	0,00	0,00
TOTAL (III) = (I + II)	595.221.834,00	692.579.800,14	45.967.843,90	650.767.486,18	100,00 %	41.812.313,96	133.262.954,64	586.287.358,15	100,00 %	126.292.441,99	0,00


FONTE: Sistema de Contabilidade Pública, Unidade Responsável: PREFEITURA MUNICIPAL DE BARREIRAS

PREFEITURA MUNICIPAL DE BARREIRAS
RELATÓRIO RESUMIDO DA EXECUÇÃO ORÇAMENTÁRIA
DEMONSTRATIVO DA EXECUÇÃO DAS DESPESAS POR FUNÇÃO/SUBFUNÇÃO
ORÇAMENTOS FISCAL E DA SEGURIDADE SOCIAL
JANEIRO A OUTUBRO DE 2022 / BIMESTRE SETEMBRO - OUTUBRO


RREO - Anexo 2 (LRF, Art 52, Inciso II, Alínea "c")

R\$ 1,00

FUNÇÃO/ SUBFUNÇÃO	DOTAÇÃO INICIAL	DOTAÇÃO ATUALIZADA (a)	Despesas Empenhadas			SALDO (c) = (a - b)	Despesas Liquidadas			SALDO (e) = (a - d)	INSCRITAS EM RESTOS A PAGAR NÃO PROCESSADOS (f)
			No Bimestre	Até o Bimestre (b)	% (b/total b)		No Bimestre	Até Bimestre (d)	% (d/total d)		




JOÃO BARBOSA DE SOUZA SOBRINHO
 Prefeito
 Mat.53054



CELSO LUIS LESSA
 Secretário da Fazenda
 Portaria n°123



BARTOLOMEU PINTO DA SILVA
 Contador(a)
 CRC-041320/O-7



ALDIR JOEL RESMINI
 Controlador Interno

PREFEITURA MUNICIPAL DE BARREIRAS
RELATÓRIO RESUMIDO DA EXECUÇÃO ORÇAMENTÁRIA
DEMONSTRATIVO DA RECEITA CORRENTE LÍQUIDA
ORÇAMENTOS FISCAL E DA SEGURIDADE SOCIAL


RREO - Anexo 3 (LRF, Art 53, inciso I)


Outubro / 2022

R\$ 1,00


ESPECIFICAÇÃO	EVOLUÇÃO DA RECEITA REALIZADA NOS ÚLTIMOS 12 MESES												TOTAL (ÚLTIMOS 12 MESES)	PREVISÃO ATUALIZADA 2022
	11/2021	12/2021	1/2022	2/2022	3/2022	4/2022	5/2022	6/2022	7/2022	8/2022	9/2022	10/2022		
RECEITAS CORRENTES (I)	54.459.124,63	80.483.493,62	52.642.816,98	52.179.598,41	55.298.246,65	56.659.163,62	68.690.776,72	56.645.748,88	63.188.331,42	62.919.382,73	57.889.347,78	68.181.293,87	739.217.325,29	592.402.343,00
Impostos, Taxas e Contribuições de Melhoria	8.306.276,29	22.710.832,93	7.931.089,27	8.593.341,16	7.740.916,35	8.919.565,55	14.484.988,52	9.848.475,58	9.993.821,74	9.853.522,63	11.804.858,25	10.280.461,04	130.468.149,31	80.570.000,00
IPTU	347.328,84	324.056,62	273.710,71	363.439,12	662.691,15	883.429,04	5.116.311,92	833.597,53	1.110.462,49	825.457,52	669.740,15	662.576,35	12.072.801,44	11.300.000,00
ISS	3.549.282,09	5.195.937,87	3.691.338,39	3.673.794,51	3.862.416,35	3.670.319,60	4.372.562,84	5.161.771,31	4.948.430,33	4.953.805,20	5.968.193,25	4.704.769,31	53.752.621,05	35.200.000,00
ITBI	2.510.018,74	3.203.277,71	445.518,99	1.408.303,65	941.473,07	1.549.751,80	1.099.619,65	926.407,76	942.468,08	1.124.306,27	1.769.924,81	2.036.104,91	17.957.175,44	7.500.000,00
IRRF	1.542.241,43	13.503.516,03	2.079.432,67	1.599.488,57	1.622.837,28	2.201.891,71	2.638.007,58	2.222.442,11	2.490.807,71	2.503.669,13	2.767.143,57	2.519.686,02	37.891.163,81	19.200.000,00
Outros Impostos, Taxas e Contribuições de Melhoria	357.405,19	484.044,70	1.441.088,51	1.548.315,31	651.498,50	614.173,40	1.058.486,53	704.256,87	501.653,13	446.284,51	629.856,47	357.324,45	8.794.387,57	7.370.000,00
Contribuições	842.383,67	924.796,06	900.112,96	243.189,85	784.644,27	921.385,65	979.739,14	402.754,72	351.669,85	830.643,41	856.426,63	828.185,14	8.863.931,35	8.341.312,00
Receita Patrimonial	1.129.372,00	1.290.780,67	881.615,72	1.301.103,03	1.899.651,17	1.393.818,57	2.152.543,29	1.082.587,10	1.316.466,07	2.908.759,40	1.653.857,30	9.138.246,79	26.126.801,11	7.178.134,00
Receita Agropecuária	0,00	0,00	0,00	0,00	0,00	0,00	0,00	0,00	0,00	0,00	0,00	0,00	0,00	0,00
Receita Industrial	0,00	0,00	0,00	0,00	0,00	0,00	0,00	0,00	0,00	0,00	0,00	0,00	0,00	0,00
Receita de Serviços	0,00	0,00	0,00	0,00	0,00	0,00	0,00	0,00	0,00	0,00	311.280,00	0,00	311.280,00	0,00
Transferências Correntes	44.062.137,90	55.378.226,75	42.851.134,01	51.884.521,56	44.748.972,27	45.322.353,73	50.955.136,46	45.209.237,98	51.410.588,84	49.217.345,46	43.110.071,97	47.779.873,21	571.929.599,94	494.494.381,00
Cota-Parte do FPM	11.867.244,48	17.666.711,00	12.320.370,93	17.198.198,89	10.426.245,98	12.358.793,43	13.747.924,36	12.863.806,81	17.313.874,58	12.571.217,65	11.555.898,93	10.995.046,93	160.885.333,97	123.879.395,00
Cota-Parte do ICMS	12.188.589,49	13.655.328,89	7.254.169,20	10.224.802,85	13.399.178,90	11.149.340,78	13.332.183,14	10.381.227,71	11.691.573,89	13.459.297,29	10.083.154,77	11.284.720,95	138.103.567,66	124.814.806,00
Cota-Parte do IPVA	952.790,86	897.210,78	2.247.385,44	4.572.182,39	1.557.322,19	1.293.320,20	1.560.023,28	1.780.036,61	1.949.632,37	2.031.011,95	1.674.735,84	1.542.714,70	22.058.366,81	16.671.776,00
Cota-Parte do ITR	497.242,48	299.318,64	222.414,61	126.954,50	71.698,48	104.802,85	87.528,03	199.209,89	116.771,01	93.384,25	697.539,42	3.544.281,23	6.061.145,39	4.311.980,00
Transferências da LC 87/1996	0,00	0,00	0,00	0,00	0,00	0,00	0,00	0,00	0,00	0,00	0,00	0,00	0,00	0,00
Transferências da LC 61/1989	74.483,19	76.148,14	73.122,47	65.383,32	74.072,56	75.333,95	40.050,38	56.506,61	58.244,58	46.393,54	61.203,22	62.463,11	763.405,07	852.100,00
Transferências do FUNDEB	11.182.367,95	14.164.849,45	13.655.159,76	11.960.800,79	10.964.122,05	12.649.983,09	11.982.401,32	12.218.225,64	11.503.645,60	12.697.106,13	11.142.052,18	11.840.769,12	145.961.483,08	114.726.793,00
Outras Transferências Correntes	7.299.419,45	8.618.659,85	7.078.511,60	7.736.199,02	8.256.332,11	7.690.779,43	10.205.025,95	7.710.224,71	8.776.846,61	8.318.934,65	7.895.487,61	8.509.877,17	98.096.298,16	109.237.531,00
Outras Receitas Correntes	118.954,77	158.857,21	98.865,02	157.442,81	124.062,59	102.040,12	118.369,31	102.693,48	115.785,12	109.111,83	152.853,63	158.527,89	1.517.563,58	1.818.518,00
DEDUÇÕES (II)	-5.101.173,30	-5.433.948,26	-4.408.867,89	-6.424.427,53	-5.090.888,97	-4.981.251,31	-5.745.531,59	-5.044.856,06	-4.958.068,84	-5.630.982,09	-4.575.852,42	-5.473.352,64	-62.869.200,90	-52.269.097,00
Contrib. do Servidor para o Plano de Previdência	0,00	0,00	0,00	0,00	0,00	0,00	0,00	0,00	0,00	0,00	0,00	0,00	0,00	0,00
Compensação Financ. entre Regimes Previdência	0,00	0,00	0,00	0,00	0,00	0,00	0,00	0,00	0,00	0,00	0,00	0,00	0,00	0,00
Rendimentos de Aplicações de Recursos Previdenciár	0,00	0,00	0,00	0,00	0,00	0,00	0,00	0,00	0,00	0,00	0,00	0,00	0,00	0,00
Dedução de Receita para Formação do FUNDEB	-5.101.173,30	-5.433.948,26	-4.408.867,89	-6.424.427,53	-5.090.888,97	-4.981.251,31	-5.745.531,59	-5.044.856,06	-4.958.068,84	-5.630.982,09	-4.575.852,42	-5.473.352,64	-62.869.200,90	-52.269.097,00
RECEITA CORRENTE LÍQUIDA (III) = (I - II)	49.357.951,33	75.029.545,36	48.233.949,09	55.755.170,88	50.207.357,68	51.677.912,31	62.945.245,13	51.600.892,80	58.230.262,58	57.288.400,64	53.313.495,36	62.707.941,23	676.348.124,39	540.133.246,00
(-) Transferências obrigatórias da União relativas às emendas individuais (art. 166-A, § 1º, da CF) (IV)	0,00	0,00	0,00	0,00	0,00	0,00	0,00	0,00	0,00	0,00	0,00	0,00	0,00	0,00
RECEITA CORRENTE LÍQUIDA AJUSTADA PARA CÁLCULO DOS LIMITES DE ENDIVIDAMENTO (V) = (III - IV)	49.357.951,33	75.029.545,36	48.233.949,09	55.755.170,88	50.207.357,68	51.677.912,31	62.945.245,13	51.600.892,80	58.230.262,58	57.288.400,64	53.313.495,36	62.707.941,23	676.348.124,39	540.133.246,00
(-) Transferências obrigatórias da União relativas às emendas bancada (art. 166, § 16, da CF) (VI)	0,00	0,00	0,00	0,00	0,00	0,00	0,00	0,00	0,00	0,00	0,00	0,00	0,00	0,00
RECEITA CORRENTE LÍQUIDA AJUSTADA PARA CÁLCULO DOS LIMITES DA DESPESA COM PESSOAL (VII) = (V - VI)	49.357.951,33	75.029.545,36	48.233.949,09	55.755.170,88	50.207.357,68	51.677.912,31	62.945.245,13	51.600.892,80	58.230.262,58	57.288.400,64	53.313.495,36	62.707.941,23	676.348.124,39	540.133.246,00

FONTE: Sistema de Contabilidade Pública, Unidade Responsável: PREFEITURA MUNICIPAL DE BARREIRAS


JOÃO BARBOSA DE SOUZA SOBRINHO
 Prefeito
 Mat.53054


CÉLSO LUIS LESSA
 Secretário da Fazenda
 Portaria nº123


ALDIR JOEL RESMINI
 Controlador Interno


BARTOLOMEU PINTO DA SILVA
 Contador(a)
 CRC-041320/O-7

PREFEITURA MUNICIPAL DE BARREIRAS
RELATÓRIO RESUMIDO DA EXECUÇÃO ORÇAMENTÁRIA
DEMONSTRATIVO DAS RECEITAS E DESPESAS PREVIDENCIÁRIAS E DAS RECEITAS E DESPESAS ASSOCIADAS ÀS PENSÕES E INATIVOS MILITARES
ORÇAMENTO DA SEGURIDADE SOCIAL
JANEIRO A OUTUBRO 2022 / BIMESTRE SETEMBRO - OUTUBRO

RREO - ANEXO 4 (LRF, Art 53, Inciso II)

Em reais

REGIME PRÓPRIO DE PREVIDÊNCIA DOS SERVIDORES - RPPS

FUNDO EM CAPITALIZAÇÃO (PLANO PREVIDENCIÁRIO)

RECEITAS PREVIDENCIÁRIAS - RPPS (FUNDO EM CAPITALIZAÇÃO)	PREVISÃO ATUALIZADA (a)	RECEITAS REALIZADAS Até o Bimestre (b)
RECEITAS CORRENTES (I)	0,00	0,00
Receita de Contribuições dos Segurados	0,00	0,00
Ativo	0,00	0,00
Inativo	0,00	0,00
Pensionista	0,00	0,00
Receita de Contribuições Patronais	0,00	0,00
Ativo	0,00	0,00
Inativo	0,00	0,00
Pensionista	0,00	0,00
Receita Patrimonial	0,00	0,00
Receitas Imobiliárias	0,00	0,00
Receitas de Valores Mobiliários	0,00	0,00
Outras Receitas Patrimoniais	0,00	0,00
Receita de Serviços	0,00	0,00
Outras Receitas Correntes	0,00	0,00
Compensação Financeira entre os Regimes	0,00	0,00
Aportes Periódicos para Amortização do Déficit Atuarial do RPPS (II)	0,00	0,00
Demais Receitas Correntes	0,00	0,00
RECEITAS DE CAPITAL (II)	0,00	0,00
Alienação de Bens, Direitos e Ativos	0,00	0,00
Amortização de Empréstimos	0,00	0,00
Outras Receitas de Capital	0,00	0,00
TOTAL DAS RECEITAS DO FUNDO EM CAPITALIZAÇÃO - (IV) = (I + II - III)	0,00	0,00

DESPESAS PREVIDENCIÁRIAS - RPPS (FUNDO EM CAPITALIZAÇÃO)	DOTAÇÃO ATUALIZADA (c)	DESPESAS EMPENHADAS Até o Bimestre (d)	DESPESAS LIQUIDADAS Até o Bimestre (e)	DESPESAS PAGAS Até o Bimestre (f)	INSCRITAS EM RESTOS A PAGAR NÃO PROCESSADOS No Exercício (g)
Benefícios	0,00	0,00	0,00	0,00	0,00
Aposentadorias	0,00	0,00	0,00	0,00	0,00
Pensões por Morte	0,00	0,00	0,00	0,00	0,00
Outras Despesas Previdenciárias	0,00	0,00	0,00	0,00	0,00
Compensação Financeira entre os Regimes	0,00	0,00	0,00	0,00	0,00
Demais Despesas Previdenciárias	0,00	0,00	0,00	0,00	0,00
TOTAL DAS DESPESAS DO FUNDO EM CAPITALIZAÇÃO (V)	0,00	0,00	0,00	0,00	0,00
RESULTADO PREVIDENCIÁRIO - FUNDO EM CAPITALIZAÇÃO (VI) = (IV - V)	0,00	0,00	0,00	0,00	-

RECURSOS RPPS ARRECADADOS EM EXERCÍCIOS ANTERIORES	PREVISÃO ORÇAMENTÁRIA
VALOR	0,00
RESERVA ORÇAMENTÁRIA DO RPPS	PREVISÃO ORÇAMENTÁRIA
VALOR	0,00

APORTES DE RECURSOS PARA O FUNDO EM CAPITALIZAÇÃO DO RPPS	APORTES REALIZADOS
Plano de Amortização - Contribuição Patronal Suplementar	0,00
Plano de Amortização - Aporte Periódico de Valores Predefinidos	0,00
Outros Aportes para o RPPS	0,00
Recursos para Cobertura de Déficit Financeiro	0,00

BENS E DIREITOS DOS RPPS (FUNDO EM CAPITALIZAÇÃO)	SALDO ATUAL
Caixa e Equivalentes de Caixa	0,00
Investimentos e Aplicações	0,00
Outros Bens e Direitos	0,00

FUNDO EM REPARTIÇÃO (PLANO FINANCEIRO)

RECEITAS PREVIDENCIÁRIAS - RPPS (FUNDO EM REPARTIÇÃO)	PREVISÃO ATUALIZADA (a)	RECEITAS REALIZADAS Até o Bimestre (b)
RECEITAS CORRENTES (VII)	0,00	0,00
Receita de Contribuições dos Segurados	0,00	0,00
Ativo	0,00	0,00
Inativo	0,00	0,00
Pensionista	0,00	0,00
Receita de Contribuições Patronais	0,00	0,00
Ativo	0,00	0,00
Inativo	0,00	0,00
Pensionista	0,00	0,00
Receita Patrimonial	0,00	0,00
Receitas Imobiliárias	0,00	0,00
Receitas de Valores Mobiliários	0,00	0,00
Outras Receitas Patrimoniais	0,00	0,00
Receita de Serviços	0,00	0,00
Outras Receitas Correntes	0,00	0,00
Compensação Financeira entre os Regimes	0,00	0,00
Demais Receitas Correntes	0,00	0,00
RECEITAS DE CAPITAL (VIII)	0,00	0,00
Alienação de Bens, Direitos e Ativos	0,00	0,00
Amortização de Empréstimos	0,00	0,00
Outras Receitas de Capital	0,00	0,00
TOTAL DAS RECEITAS DO FUNDO EM REPARTIÇÃO (IX) = (VII + VIII)	0,00	0,00

DESPESAS PREVIDENCIÁRIAS - RPPS (FUNDO EM REPARTIÇÃO)	DOTAÇÃO ATUALIZADA (c)	DESPESAS EMPENHADAS Até o Bimestre (d)	DESPESAS LIQUIDADAS Até o Bimestre (e)	DESPESAS PAGAS Até o Bimestre (f)	INSCRITAS EM RESTOS A PAGAR NÃO PROCESSADOS No Exercício (g)
Benefícios	0,00	0,00	0,00	0,00	0,00
Aposentadorias	0,00	0,00	0,00	0,00	0,00
Pensões por Morte	0,00	0,00	0,00	0,00	0,00
Outras Despesas Previdenciárias	0,00	0,00	0,00	0,00	0,00
Compensação Financeira entre os Regimes	0,00	0,00	0,00	0,00	0,00
Demais Despesas Previdenciárias	0,00	0,00	0,00	0,00	0,00
TOTAL DAS DESPESAS DO FUNDO EM REPARTIÇÃO (X)	0,00	0,00	0,00	0,00	0,00
RESULTADO PREVIDENCIÁRIO - FUNDO EM REPARTIÇÃO (XI) = (IX - X)	0,00	0,00	0,00	0,00	-

APORTES DE RECURSOS PARA O FUNDO EM REPARTIÇÃO DO RPPS	APORTES REALIZADOS
Recursos para Cobertura de Insuficiências Financeiras	0,00
Recursos para Formação de Reserva	0,00

BENS E DIREITOS DOS RPPS (FUNDO EM REPARTIÇÃO)	SALDO ATUAL
Caixa e Equivalentes de Caixa	0,00
Investimentos e Aplicações	0,00
Outros Bens e Direitos	0,00

ADMINISTRAÇÃO DO REGIME PRÓPRIO DE PREVIDÊNCIA DOS SERVIDORES - RPPS

RECEITAS DA ADMINISTRAÇÃO - RPPS	PREVISÃO ATUALIZADA (a)	RECEITAS REALIZADAS Até o Bimestre (b)
Receitas Correntes	0,00	0,00
TOTAL DAS RECEITAS DA ADMINISTRAÇÃO RPPS (XII)	0,00	0,00


DESPESAS DA ADMINISTRAÇÃO - RPPS	DOTAÇÃO ATUALIZADA (c)	DESPESAS EMPENHADAS Até o Bimestre (d)	DESPESAS LIQUIDADAS Até o Bimestre (e)	DESPESAS PAGAS Até o Bimestre (f)	INSCRITAS EM RESTOS A PAGAR NÃO PROCESSADOS No Exercício (g)
Despesas Correntes (XIII)	0,00	0,00	0,00	0,00	0,00
Pessoal e Encargos Sociais	0,00	0,00	0,00	0,00	0,00
Demais Despesas Correntes	0,00	0,00	0,00	0,00	0,00
Despesas de Capital (XIV)	0,00	0,00	0,00	0,00	0,00
TOTAL DAS DESPESAS DA ADMINISTRAÇÃO RPPS (XV) = (XIII + XIV)	0,00	0,00	0,00	0,00	0,00
RESULTADO DA ADMINISTRAÇÃO RPPS (XVI) = (XII - XV)	0,00	0,00	0,00	0,00	-

BENS E DIREITOS - ADMINISTRAÇÃO DO RPPS	SALDO ATUAL
Caixa e Equivalentes de Caixa	0,00
Investimentos e Aplicações	0,00
Outros Bens e Direitos	0,00

BENEFÍCIOS PREVIDENCIÁRIOS MANTIDOS PELO TESOIRO

RECEITAS PREVIDENCIÁRIAS (BENEFÍCIOS MANTIDOS PELO TESOIRO)	PREVISÃO ATUALIZADA (a)	RECEITAS REALIZADAS Até o Bimestre (b)
Contribuições dos Servidores	0,00	0,00
Demais Receitas Previdenciárias	0,00	0,00
TOTAL DAS RECEITAS (BENEFÍCIOS MANTIDOS PELO TESOIRO) (XVII)	0,00	0,00


DESPESAS PREVIDENCIÁRIAS (BENEFÍCIOS MANTIDOS PELO TESOIRO)	DOTAÇÃO ATUALIZADA (c)	DESPESAS EMPENHADAS Até o Bimestre (d)	DESPESAS LIQUIDADAS Até o Bimestre (e)	DESPESAS PAGAS Até o Bimestre (f)	INSCRITAS EM RESTOS A PAGAR NÃO PROCESSADOS No Exercício (g)
Aposentadorias	0,00	0,00	0,00	0,00	0,00
Pensões	0,00	0,00	0,00	0,00	0,00
Outras Despesas Previdenciárias	0,00	0,00	0,00	0,00	0,00
TOTAL DAS DESPESAS (BENEFÍCIOS MANTIDOS PELO TESOIRO) (XVIII)	0,00	0,00	0,00	0,00	0,00
RESULTADO DOS BENEFÍCIOS MANTIDOS PELO TESOIRO (XIX) = (XVII - XVIII)	0,00	0,00	0,00	0,00	-




JOÃO BARBOSA DE SOUZA SOBRINHO
Prefeito
Mat.53054



CELSO LUIS LESSA
Secretário da Fazenda
Portaria nº123



BARTOLOMEU PINTO DA SILVA
Contador(a)
CRC-041320/O-7



ALDIR JOEL RESMINI
Controlador Interno

PREFEITURA MUNICIPAL DE BARREIRAS
RELATÓRIO RESUMIDO DA EXECUÇÃO ORÇAMENTÁRIA
DEMONSTRATIVO DOS RESULTADOS PRIMÁRIO E NOMINAL
ORÇAMENTOS FISCAL E DA SEGURIDADE SOCIAL
SETEMBRO - OUTUBRO DE 2022 / SETEMBRO - OUTUBRO

RREO - Anexo 6 (LRF, art 53, inciso III)

Em reais

RECEITAS PRIMÁRIAS	ACIMA DA LINHA	
	PREVISÃO ATUALIZADA	Até o Bimestre/2022
		RECEITAS REALIZADAS (a)
RECEITAS CORRENTES (I)	540.133.246,00	551.960.627,70
Impostos, Taxas e Contribuições de Melhoria	80.570.000,00	99.451.040,09
IPTU	11.300.000,00	11.401.415,98
ISS	35.200.000,00	45.007.401,09
ITBI	7.500.000,00	12.243.878,99
IRRF	19.200.000,00	22.845.406,35
Outros Impostos, Taxas e Contribuições de Melhoria	7.370.000,00	7.952.937,68
Contribuições	8.341.312,00	7.096.751,62
Receita Patrimonial	7.178.134,00	23.706.648,44
Aplicações Financeiras (II)	1.602.614,00	9.446.075,82
Outras Receitas Patrimoniais	5.575.520,00	14.260.572,62
Transferências Correntes	442.225.284,00	420.155.155,95
Cota-Parte do FPM	100.999.775,00	106.563.817,83
Cota-Parte do ICMS	99.851.845,00	89.807.719,59
Cota-Parte do IPVA	13.337.421,00	16.166.692,69
Cota-Parte do ITR	3.449.584,00	4.211.667,56
Transferências da LC 87/1996	-59.345,00	0,00
Transferências da LC 61/1989	0,00	0,00
Transferências do FUNDEB	114.726.793,00	120.614.265,68
Outras Transferências Correntes	109.919.211,00	82.790.992,60
Demais Receitas Correntes	1.818.516,00	1.551.031,60
Outras Receitas Financeiras (III)	0,00	0,00
Receitas Correntes Restantes	1.818.516,00	1.551.031,60
RECEITAS PRIMÁRIAS CORRENTES (IV) = (I - II - III)	538.530.632,00	542.514.551,88
RECEITAS DE CAPITAL (V)	55.088.588,00	31.311.915,28
Operações de Crédito (VI)	40.044.504,00	30.000.000,00
Amortização de Empréstimos (VII)	0,00	0,00
Alienação de Bens	2.500.000,00	0,00
Receitas de Alienação de Investimentos Temporários(VIII)	0,00	0,00
Receitas de Alienação de Investimentos Permanentes(IX)	0,00	0,00
Outras Alienações de Bens	2.500.000,00	0,00
Transferências de Capital	12.544.084,00	1.311.915,28
Convênios	0,00	0,00
Outras Transferências de Capital	12.544.084,00	1.311.915,28
Outras Receitas de Capital	0,00	0,00
Outras Receitas de Capital Não Primárias (X)	0,00	0,00
Outras Receitas de Capital Primárias	0,00	0,00
RECEITAS PRIMÁRIAS DE CAPITAL(XI)=(V-VI-VII-VIII-IX-X)	15.044.084,00	1.311.915,28
RECEITA PRIMÁRIA TOTAL(XII) = (IV + XI)	553.574.716,00	543.826.467,16

DESPESAS PRIMÁRIAS	DOTAÇÃO ATUALIZADA	Até o Bimestre/2022						
		DESPESAS EMPENHADAS	DESPESAS LIQUIDADAS	DESPESAS PAGAS (a)	RESTOS PAGAR PROCESSADO PAGOS	RESTOS A PAGAR NÃO PROCESSADOS		
						LIQUIDADOS	PAGOS (c)	
DESPESAS CORRENTES (XIII)	529.426.299,77	509.765.245,82	441.964.319,56	433.217.462,26	11.381.531,22	8.467.094,76	8.332.144,46	
Pessoal e Encargos Sociais	286.880.612,11	280.516.444,07	247.436.235,66	247.328.823,60	6.459.921,27	0,00	0,00	
Juros e Encargos da Dívida (XIV)	60.055,00	0,00	0,00	0,00	0,00	0,00	0,00	
Outras Despesas Correntes	242.485.632,66	229.248.801,75	194.528.083,90	185.888.638,66	4.921.609,95	8.467.094,76	8.332.144,46	
Transferências Constitucionais e Legais	0,00	0,00	0,00	0,00	0,00	0,00	0,00	
Demais Despesas Correntes	242.485.632,66	229.248.801,75	194.528.083,90	185.888.638,66	4.921.609,95	8.467.094,76	8.332.144,46	
DESPESAS PRIMÁRIAS CORRENTES (XV) = (XIII - XIV)	529.366.244,77	509.765.245,82	441.964.319,56	433.217.462,26	11.381.531,22	8.467.094,76	8.332.144,46	
DESPESAS DE CAPITAL (XVI)	163.153.500,37	141.002.240,36	124.323.038,59	120.941.508,58	116.368,65	1.384.369,85	1.384.369,85	
Investimento	107.372.977,73	86.087.134,38	77.338.269,35	74.856.067,28	116.368,65	1.384.369,85	1.384.369,85	
Inversões Financeiras	423.085,00	0,00	0,00	0,00	0,00	0,00	0,00	
Concessão de Empréstimos e Financiamentos (XVII)	0,00	0,00	0,00	0,00	0,00	0,00	0,00	
Aquisição de Título de Capital já Integralizado (XVIII)	0,00	0,00	0,00	0,00	0,00	0,00	0,00	
Aquisição de Título de Crédito (XIX)	0,00	0,00	0,00	0,00	0,00	0,00	0,00	
Demais Inversões Financeiras	423.085,00	0,00	0,00	0,00	0,00	0,00	0,00	
Amortização da Dívida (XX)	55.357.437,64	54.915.105,98	46.984.769,24	46.085.441,30	0,00	0,00	0,00	
DESPESAS PRIMÁRIAS DE CAPITAL(XXI)=(XVI-XVII-XVIII-XIX-XX)	107.796.062,73	86.087.134,38	77.338.269,35	74.856.067,28	116.368,65	1.384.369,85	1.384.369,85	
RESERVA DE CONTINGÊNCIA (XXII)	0,00	0,00	0,00	0,00	0,00	0,00	0,00	
DESPESA PRIMÁRIA TOTAL (XXIII) = (XV + XXI + XXII)	637.162.307,50	595.852.380,20	519.302.588,91	508.073.529,54	11.497.899,87	9.851.464,61	9.716.514,31	
RESULTADO PRIMÁRIO - Acima da Linha (XXIV) = [XIIa - (XXIIIa + XXIIIb + XXIIIc)]							14.538.523,44	
META FISCAL PARA O RESULTADO PRIMÁRIO							VALOR CORRENTE	
Meta fixada no Anexo de Metas Fiscais da LDO para o exercício de referência							365.133,63	

PREFEITURA MUNICIPAL DE BARREIRAS
RELATÓRIO RESUMIDO DA EXECUÇÃO ORÇAMENTÁRIA
DEMONSTRATIVO DOS RESULTADOS PRIMÁRIO E NOMINAL
ORÇAMENTOS FISCAL E DA SEGURIDADE SOCIAL
SETEMBRO - OUTUBRO DE 2022 / SETEMBRO - OUTUBRO

RREO - Anexo 6 (LRF, art 53, inciso III)

Em reais

<u>JUROS NOMINAIS</u>	Até o Bimestre/2022
	VALOR INCORRIDO
Juros, Encargos e Variações Monetárias Ativos (XXV)	0,00
Juros, Encargos e Variações Monetárias Passivos (XXVI)	0,00

RESULTADO NOMINAL - Acima da Linha (XXVII) = XXIV + (XXV - XXVI)	14.538.523,44
---	---------------

<u>META FISCAL PARA O RESULTADO NOMINAL</u>	VALOR CORRENTE
Meta fixada no Anexo de Metas Fiscais da LDO para o exercício de referência	46.117.964,96

ABAIXO DA LINHA

<u>CÁLCULO DO RESULTADO NOMINAL</u>	SALDO	
	Em 31/Dez/2021	Em 5º Bimestre
DÍVIDA CONSOLIDADA (XXVIII)	459.370.493,03	413.285.051,73
DEDUÇÕES (XXIX)	79.292.642,02	91.790.338,57
Disponibilidade de Caixa	77.500.385,18	89.870.100,02
Disponibilidade de Caixa Bruta	92.729.060,03	93.600.875,00
(-) Restos a Pagar Processados (XXX)	15.228.674,85	3.730.774,98
(-) Depósitos Restituíveis e Valores Vinculados	0,00	0,00
Demais Haveres Financeiros	1.792.256,84	1.920.238,55
DÍVIDA CONSOLIDADA LÍQUIDA (XXXI) = (XXVIII - XXIX)	380.077.851,01	321.494.713,16

RESULTADO NOMINAL - Abaixo da Linha (XXXII) = (XXXIa - XXXIb)	58.583.137,85
--	---------------

<u>AJUSTE METODOLÓGICO</u>	Até o Bimestre 2022
VARIAÇÃO SALDO RPP = (XXXIII) = (XXXa - XXXb)	11.497.899,87
RECEITA DE ALIENAÇÃO DE INVESTIMENTOS PERMANENTES (IX)	0,00
PASSIVOS RECONHECIDOS NA DC (XXXIV)	0,00
VARIAÇÃO CAMBIAL (XXXV)	0,00
PAGAMENTO DE PRECATÓRIOS INTEGRANTES DA DC (XXXVI)	0,00
AJUSTES RELATIVOS AO RPPS (XXXVII)	0,00
OUTROS AJUSTES (XXXVIII)	0,00
RESULTADO NOMINAL AJUSTADO - Abaixo da Linha (XXXIX) = (XXXII - XXXIII - IX + XXXIV + XXXV - XXXVI + XXXVII + XXXVIII)	47.085.237,98

RESULTADO PRIMÁRIO - Abaixo da Linha (XL) = XXXIX - (XXV - XXVI)	47.085.237,98
---	---------------

<u>INFORMAÇÕES ADICIONAIS</u>	PREVISÃO ORÇAMENTÁRIA
SALDO DE EXERCÍCIOS ANTERIORES	0,00
Recursos Arrecadados em Exercícios Anteriores - RPPS	0,00
Superávit Financeiro Utilizado para Abertura e Reabertura de Créditos Adicionais	0,00
RESERVA ORÇAMENTÁRIA DO RPPS	0,00

FONTE: Sistema de Contabilidade Pública, Unidade Responsável: PREFEITURA MUNICIPAL DE BARREIRAS

JOÃO BARBOSA DE SOUZA SOBRINHO

Prefeito
Mat.53054

CELSO LUIS LESSA
Secretário da Fazenda
Portaria nº123

BARTOLOMEU PINTO DA SILVA
Contador(a)
CRC-041320/O-7

ALDIR JOEL RESMINI
Controlador interno


PREFEITURA MUNICIPAL DE BARREIRAS
RELATÓRIO RESUMIDO DA EXECUÇÃO ORÇAMENTÁRIA
DEMONSTRATIVO DOS RESTOS A PAGAR POR PODER E ÓRGÃO
ORÇAMENTOS FISCAL E DA SEGURIDADE SOCIAL
JANEIRO A OUTUBRO 2022 / BIMESTRE SETEMBRO - OUTUBRO

RREO - Anexo 7 (LRF, art. 53, inciso V)

R\$ 1,00

PODER / ORGÃO	RESTOS A PAGAR PROCESSADOS					RESTOS A PAGAR NÃO PROCESSADOS					Saldo Total (a+b)	
	Inscritos		Pagos	Cancelados	Saldo (a)	Inscritos		Liquidados	Pagos	Cancelados		Saldo (b)
	Em Exercícios Anteriores	Em 31 de dezembro de				Em Exercícios Anteriores	Em 31 de dezembro de					
RESTOS A PAGAR (EXCETO INTRA-ORÇAMENTÁRIOS EXECUTIVO)	2.732.808,60	12.495.866,25	11.497.899,87	0,00	3.730.774,98	7.573.204,45	10.903.904,65	9.851.464,61	9.716.514,31	0,00	8.760.594,79	12.491.369,77
FUNDO MUN PROTEÇÃO E DEF DOS DIREITOS	0,00	0,00	0,00	0,00	0,00	0,00	0,00	0,00	0,00	0,00	0,00	0,00
FUNDO MUNICIPAL DE ASSIST. SOCIAL DE BAI	1.059,00	126.389,01	126.389,01	0,00	1.059,00	62.706,37	178.494,78	122.494,78	122.494,78	0,00	116.706,37	117.765,37
FUNDO MUNICIPAL DE EDUCAÇÃO DE BARREI	0,00	5.568.458,86	5.441.924,04	0,00	126.534,82	62.740,00	402,50	402,50	402,50	0,00	62.740,00	189.274,82
FUNDO MUNICIPAL DE SAÚDE DE BARREIRAS	338.944,16	3.800.468,53	3.793.968,53	0,00	345.444,16	1.081.206,27	9.197.574,58	8.298.024,90	8.163.074,60	0,00	2.115.706,23	2.461.150,39
FUNDO MUNICIPAL DO MEIO AMBIENTE DE BA	0,00	0,00	0,00	0,00	0,00	0,00	0,00	0,00	0,00	0,00	0,00	0,00
FUNDO MUNICIPAL PENITENCIÁRIO	0,00	0,00	0,00	0,00	0,00	0,00	0,00	0,00	0,00	0,00	0,00	0,00
PREFEITURA MUNICIPAL DE BARREIRAS	2.392.805,44	3.000.549,85	2.135.618,29	0,00	3.257.737,00	6.366.551,81	1.529.432,81	1.430.542,43	1.430.542,43	0,00	8.465.442,19	9.723.179,19
LEGISLATIVO	0,00	0,00	0,00	0,00	0,00	0,00	0,00	0,00	0,00	0,00	0,00	0,00
CÂMARA MUNICIPAL DE BARREIRAS	0,00	0,00	0,00	0,00	0,00	0,00	0,00	0,00	0,00	0,00	0,00	0,00
RESTOS A PAGAR (INTRA-ORÇAMENTÁRIOS) (II)	0,00	0,00	0,00	0,00	0,00	0,00	0,00	0,00	0,00	0,00	0,00	0,00
TOTAL (III) = (I + II)	2.732.808,60	12.495.866,25	11.497.899,87	0,00	3.730.774,98	7.573.204,45	10.903.904,65	9.851.464,61	9.716.514,31	0,00	8.760.594,79	12.491.369,77


FONTE: Sistema de Contabilidade Pública, Unidade Responsável PREFEITURA MUNICIPAL DE BARREIRAS




JOÃO BARBOSA DE SOUZA SOBRINHO
 Prefeito
 Mat.53054



CELSO LUIS LESSA
 Secretário da Fazenda
 Portaria n°123



BARTOLOMEU PINTO DA SILVA
 Contador(a)
 CRC-041320/O-7



ALDIR JOEL RESMINI
 Controlador Interno

PREFEITURA MUNICIPAL DE BARREIRAS
RELATÓRIO RESUMIDO DA EXECUÇÃO ORÇAMENTÁRIA
DEMONSTRATIVO DAS RECEITAS E DESPESAS COM MANUTENÇÃO E DESENVOLVIMENTO DO ENSINO - MDE
ORÇAMENTOS FISCAL E DA SEGURIDADE SOCIAL
JANEIRO A OUTUBRO 2022/ BIMESTRE SETEMBRO - OUTUBRO

RREO - Anexo 8 (LDB, art 72)

R\$ 1,00

RECEITAS RESULTANTE DE IMPOSTOS (Arts. 212 e 212-A da Constituição Federal)

RECEITA RESULTANTE DE IMPOSTOS (caput do art. 212 da Constituição)	PREVISÃO ATUALIZADA (a)	RECEITAS REALIZADAS Até o Bimestre (b)
1- RECEITA DE IMPOSTOS	73.200.000,00	91.498.102,41
1.1- Receita Resultante de Imposto sobre a Propriedade Predial e Territorial Urbana - IPTU	11.300.000,00	11.401.415,98
1.2- Receita Resultante do Imposto sobre Transmissão Inter Vivos - ITBI	7.500.000,00	12.243.878,89
1.3- Receita Resultante do Imposto sobre Serviços de Qualquer Natureza - ISS	35.200.000,00	45.007.401,09
1.4- Receita Resultante do Imposto de Renda Retido na Fonte - IRRF	19.200.000,00	22.845.406,35
2- RECEITA DE TRANSFERÊNCIAS CONSTITUCIONAIS E LEGAIS	270.530.057,00	269.696.750,75
2.1- Cota-Parte - FPM	123.879.395,00	131.351.378,49
2.1.1- Parcela referente à CF, art. 159, I, alínea b	114.398.100,00	125.069.871,83
2.1.2- Parcela referente à CF, art. 159, I, alínea d e e	9.481.295,00	6.281.508,66
2.2- Cota-Parte - ICMS	124.814.808,00	112.259.648,28
2.3- Cota-Parte IPI-Exportação	852.100,00	612.773,74
2.4- Cota-Parte ITR	4.311.980,00	5.264.584,27
2.5- Cota-Parte IPVA	18.671.776,00	20.208.354,87
2.6- Cota-Parte IOF-Ouro	0,00	0,00
2.7- Compensações Financeiras Provenientes de Impostos e Transferências Constitucionais	0,00	0,00
3 - Total da Receita Resultante de impostos (1 + 2)	343.730.057,00	381.194.853,16
4 - Total Destinado ao Fundeb - 20 % DE ((2.1.1)+(2.2)+(2.3)+(2.4)+(2.5))	52.209.752,40	52.334.079,34
5 - VALOR MÍNIMO A SER APLICADO ALÉM DO VALOR DESTINADO AO FUNDEB - 6% DE ((2.1.1)+(2.2)+(2.3)+(2.4)+(2.5))+25% de ((1.1)+(1.3)+(1.4)+(2.1.2)+(2.6)+(2.7))	33.722.761,85	37.842.077,69

FUNDEB

RECEITAS RECEBIDAS DO FUNDEB NO EXERCÍCIO	PREVISÃO ATUALIZADA (a)	RECEITAS REALIZADAS Até o Bimestre (b)
6- RECEITAS RECEBIDAS DO FUNDEB	114.726.793,00	113.457.674,04
6.1 - FUNDEB - Impostos e Transferências de Impostos	84.808.554,00	81.432.521,11
6.1.1- Principal	84.808.554,00	80.289.531,18
6.1.2- Rendimentos de Aplicação Financeira	0,00	1.397.912,57
6.2- FUNDEB - Complementação da União - VAAF	28.650.182,00	30.584.096,45
6.2.1- Principal	28.650.182,00	30.584.096,45
6.2.2- Rendimentos de Aplicação Financeira	0,00	0,00
6.3- FUNDEB - Complementação da União - VAAT	1.268.057,00	9.740.638,05
6.3.1- Principal	1.268.057,00	9.740.638,05
6.3.2- Rendimentos de Aplicação Financeira	0,00	0,00
7- RESULTADO LÍQUIDO DAS TRANSFERÊNCIAS DO FUNDEB (6.1.1 - 4)	32.598.801,60	27.955.451,84
RECURSOS RECEBIDOS EM EXERCÍCIOS ANTERIORES E NÃO UTILIZADOS (SUPERÁVIT)	VALOR	
8- TOTAL DOS RECURSOS DE SUPERÁVIT		7.317.741,22
8.1- SUPERÁVIT DO EXERCÍCIO IMEDIATAMENTE ANTERIOR		6.421.473,21
8.2- SUPERÁVIT RESIDUAL DE OUTROS EXERCÍCIOS		896.268,01
9- TOTAL DOS RECURSOS DO FUNDEB DISPONÍVEIS PARA UTILIZAÇÃO (6 + 8)		129.329.919,47

DESPESAS COM RECURSOS DO FUNDEB (Por Área de Atuação)	DOTAÇÃO ATUALIZADA (c)	DESPESAS EMPENHADAS Até o Bimestre (d)	DESPESAS LIQUIDADAS Até o Bimestre	DESPESAS PAGAS Até o Bimestre	INSCRITAS EM RESTOS A PAGAR NÃO PROCESSADOS ⁷ (g)
PROFISSIONAIS DA EDUCAÇÃO BÁSICA	102.257.655,10	01.980.000,00	98.045.049,47	98.045.049,47	0,00
1- Educação Infantil	19.957.566,10	19.680.000,00	18.863.282,97	18.863.282,97	0,00
10.1.1- Creche	0,00	0,00	0,00	0,00	0,00
10.1.2- Pré-escola	19.957.566,10	19.680.000,00	18.863.282,97	18.863.282,97	0,00
10.2- Ensino Fundamental	82.300.089,00	82.300.000,00	79.181.785,50	79.181.785,50	0,00
11- OUTRAS DESPESAS	22.202.505,15	21.015.167,33	17.906.511,04	17.906.511,04	0,00
11.1- Educação Infantil	254.849,00	159.663,66	26.060,54	26.060,54	0,00
11.1.1- Creche	0,00	0,00	0,00	0,00	0,00
11.1.2- Pré-escola	254.849,00	159.663,66	26.060,54	26.060,54	0,00
11.2- Ensino Fundamental	21.947.556,15	20.855.493,67	17.880.450,50	17.880.450,50	0,00
12 - TOTAL DAS DESPESAS COM RECURSOS DO FUNDEB (10 + 11)	124.460.160,26	122.995.167,33	115.951.559,51	115.951.559,51	0,00

INDICADORES DO FUNDEB

DESPESAS CUSTEADAS COM RECEITAS DO FUNDEB RECEBIDAS NO EXERCÍCIO	DESPESAS EMPENHADAS Até o Bimestre (d)	DESPESAS LIQUIDADAS Até o Bimestre (e)	DESPESAS PAGAS Até o Bimestre (f)	INSCRITAS EM RESTOS A PAGAR NÃO PROCESSADOS (g)	INSCRITAS EM RESTOS A PAGAR NÃO PROCESSADOS SEM DISPONIBILIDADE DE CAIXA (h)
13- Total das Despesas do FUNDEB com Profissionais da Educação Básica	101.980.000,00	98.045.049,47	98.045.049,47	0,00	0,00
14- Total das Despesas custeadas com FUNDEB - Impostos e Transferências de Impostos	79.561.776,54	75.626.825,01	75.626.825,01	0,00	0,00
15- Total das Despesas custeadas com FUNDEB - Complementação da União - VAAF	33.090.642,74	30.584.096,45	30.584.096,45	0,00	0,00
16- Total das Despesas custeadas com FUNDEB - Complementação da União - VAAT	10.342.738,05	9.740.638,05	9.740.638,05	0,00	0,00
17- Total das Despesas custeadas com FUNDEB - Complementação da União - VAAT Aplicadas na Educação	8.325.160,99	8.325.160,99	8.325.160,99	0,00	0,00
18- Total das Despesas custeadas com FUNDEB - Complementação da União - VAAT Aplicadas em Despesa	2.017.577,06	1.415.477,06	1.415.477,06	0,00	0,00

INDICADORES - Art. 212-A, Inciso XI e 3º - Constituição Federal	VALOR EXIGIDO (i)	VALOR APLICADO (j)	VALOR CONSIDERADO APÓS DEDUÇÕES (k)	% APLICADO (l)		
19- Mínimo de 70% do FUNDEB na Remuneração dos Profissionais da Educação Básica	85.408.524,78	98.045.048,47	98.045.048,47	80,38		
20 - Percentual de 50% da Complementação da União ao FUNDEB (VAAT) na Educação Infantil	4.870.319,02	8.325.180,99	8.325.180,99	85,47		
21- Mínimo de 15% da Complementação da União ao FUNDEB - VAAT em Despesas de Capital	1.481.095,71	1.415.477,08	1.415.477,08	14,53		
INDICADOR - Art. 25, 3º Lei nº 14.113, de 2020 - (Máximo de 10% de Superávit)	VALOR MÁXIMO PERMITIDO (m)	VALOR NÃO APLICADO (n)	VALOR NÃO APLICADO APÓS AJUSTE (o)	% APLICADO (p)		
22- Total da Receita Recebida e não Aplicada no Exercício	12.201.217,82	6.060.618,74	6.060.618,74	4,97		
INDICADOR - Art.25, § 3º - Lei nº 14.113, de 2020 - (Aplicação do Superávit de Exercício Anterior)	VALOR DE SUPERÁVIT PERMITIDO NO EXERCÍCIO ANTERIOR (q)	VALOR NÃO APLICADO NO EXERCÍCIO (r)	VALOR DE SUPERÁVIT APLICADO ATÉ O PRIMEIRO (s)	VALOR APLICADO ATÉ O PRIMEIRO QUADRIMESTRE QUE INTEGRARÁ O LIMITE CONSTITUCIONAL (t)	VALOR APLICADO APÓS O PRIMEIRO QUADRIMESTRE (u)	VALOR NÃO APLICADO (v)
23- Total das Despesas custeadas com Superávit do FUNDEB	0,00	0,00	0,00	0,00	0,00	
23.1- Total das Despesas custeadas com FUNDEB - Impostos e Transferências de Impostos	0,00	0,00	0,00	0,00	0,00	
23.2- Total das Despesas custeadas com FUNDEB - Complementação da União (VAAF + VAAT)	0,00	0,00	0,00	0,00	0,00	

DESPESAS COM MANUTENÇÃO E DESENVOLVIMENTO DO ENSINO - MDE - CUSTEADAS COM RECEITA DE IMPOSTOS (EXCETO FUNDEB)

DESPESAS COM AÇÕES TÍPICAS DE MDE - RECEITAS DE IMPOSTOS EXCETO FUNDEB (Por Área de Atuação)	DOTAÇÃO ATUALIZADA (c)	DESPESAS EMPENHADAS Até o Bimestre (d)	DESPESAS LIQUIDADAS Até o Bimestre (e)	DESPESAS PAGAS Até o Bimestre (f)	INSCRITAS EM RESTOS A PAGAR NÃO PROCESSADOS (g)
24- EDUCAÇÃO INFANTIL	3.565.871,78	3.484.009,72	2.788.733,70	2.788.733,70	0,00
24.1- Creche	1.451.083,00	1.401.844,40	1.219.844,40	1.219.844,40	0,00
24.2- Pré-escola	2.114.788,78	2.082.165,32	1.568.889,30	1.568.889,30	0,00
25- ENSINO FUNDAMENTAL	36.440.781,05	35.661.048,58	30.095.483,30	30.064.938,62	0,00
26- TOTAL DAS DESPESAS COM AÇÕES TÍPICAS DE MDE (24 + 25)	40.006.652,83	39.126.056,30	32.884.217,00	32.853.672,62	0,00

APURAÇÃO DAS DESPESAS PARA FINS DE LIMITE MÍNIMO CONSTITUCIONAL

	VALOR
27- TOTAL DAS DESPESAS DE MDE CUSTEADAS COM RECURSOS DE IMPOSTOS (FUNDEB E RECEITA DE IMPOSTOS) = (L14(d ou e) + L28(d ou e) + L23.1(i))	108.511.042,01
28 (-) RESULTADO LÍQUIDO DAS TRANSFERÊNCIAS DO FUNDEB = (L7)	27.955.451,84
29 (-) RESTOS A PAGAR NÃO PROCESSADOS INSCRITOS NO EXERCÍCIO SEM DISPONIBILIDADE FINANCEIRA DE RECURSOS DO FUNDEB IMPOSTOS = (L14h)	0,00
30 (-) RESTOS A PAGAR NÃO PROCESSADOS INSCRITOS NO EXERCÍCIO SEM DISPONIBILIDADE FINANCEIRA DE RECURSOS DE IMPOSTOS	0,00
31 (-) CANCELAMENTO, NO EXERCÍCIO, DE RESTOS A PAGAR INSCRITOS COM DISPONIBILIDADE FINANCEIRA DE RECURSOS DE IMPOSTOS VINCULADOS AO ENSINO = (L34.1(ac) + L34.2(a))	0,00
32- TOTAL DAS DESPESAS PARA FINS DE LIMITE (27 - (28 + 29 + 30 + 31))	80.555.590,17

APURAÇÃO DO LIMITE MÍNIMO CONSTITUCIONAL

	VALOR EXIGIDO (x)	VALOR APLICADO (w)	% APLICADO (y)
33- APLICAÇÃO EM MDE SOBRE A RECEITA RESULTANTE DE IMPOSTOS	90.298.713,29	80.555.590,17	22,30

RESTOS A PAGAR INSCRITOS EM EXERCÍCIOS ANTERIORES COM DISPONIBILIDADE FINANCEIRA DE RECURSOS DE IMPOSTOS E DO FUNDEB

	SALDO INICIAL (z)	RP LIQUIDADOS (aa)	RP PAGOS (ab)	RP CANCELADOS (ac)	SALDO FINAL (ad)
34 - RESTOS A PAGAR DE DESPESAS COM MDE	5.730.234,21	0,00	5.442.326,54	0,00	287.908,35
34.1 - Executadas com Recursos de Impostos e Transferências de Impostos	424.476,38	0,00	280.232,63	0,00	144.243,73
34.2 - Executadas com Recursos do FUNDEB - Impostos	4.838.090,74	0,00	4.694.426,12	0,00	143.664,62
34.3 - Executadas com Recursos do FUNDEB - Complementação da União (VAAT + VAAF)	467.667,09	0,00	467.667,09	0,00	0,00

OUTRAS INFORMAÇÕES PARA CONTROLE

RECEITAS ADICIONAIS PARA FINANCIAMENTO DO ENSINO	PREVISÃO (a)	RECEITAS REALIZADAS Até o Bimestre (b)
35- RECEITA DE TRANSFERÊNCIAS DO FNDE (INCLUINDO RENDIMENTOS DE APLICAÇÃO FINANCEIRA)	9.188.848,00	5.220.801,22
35.1- Salário-Educação	3.380.560,00	3.208.299,93
35.2- PDDE	38.881,00	15.000,00
35.3- PNAE	2.440.763,00	1.757.168,80
35.4 - PNATE	784.307,00	240.332,49
35.5- Outras Transferências do FNDE	2.562.337,00	0,00
36- RECEITA DE TRANSFERÊNCIAS DE CONVÊNIOS	115.000,00	0,00
37- RECEITA DE ROYALTIES DESTINADOS À EDUCAÇÃO	0,00	0,00
38- RECEITA DE OPERAÇÕES DE CRÉDITO VINCULADAS À EDUCAÇÃO	0,00	0,00
39- OUTRAS RECEITAS PARA FINANCIAMENTO DO ENSINO	0,00	0,00
40- TOTAL DAS RECEITAS ADICIONAIS PARA FINANCIAMENTO DO ENSINO = (35 + 36 + 37 + 38 + 39)	9.301.848,00	5.220.801,22

OUTRAS DESPESAS COM EDUCAÇÃO (Por Área de Atuação)	DOTAÇÃO ATUALIZADA (c)	DESPESAS EMPENHADAS Até o Bimestre (d)	DESPESAS LIQUIDADAS Até o Bimestre (e)	DESPESAS PAGAS Até o Bimestre (f)	INSCRITAS EM RESTOS A PAGAR NÃO PROCESSADOS (g)
41- EDUCAÇÃO INFANTIL	1.147.117,56	1.033.300,14	755.134,17	755.134,17	0,00
41.1- Creche	462.528,00	442.425,40	293.298,45	293.298,45	0,00
41.2- Pré-escola	684.589,56	590.874,74	461.835,72	461.835,72	0,00
42- ENSINO FUNDAMENTAL	8.312.314,92	8.050.634,12	6.497.698,88	6.497.698,88	0,00
43- ENSINO MÉDIO	236.788,00	35.631,87	14.653,87	14.653,87	0,00
44- ENSINO SUPERIOR	0,00	0,00	0,00	0,00	0,00
45- ENSINO PROFISSIONAL NÃO INTEGRADO AO ENSINO REGULAR	0,00	0,00	0,00	0,00	0,00
46- TOTAL DAS DESPESAS CUSTEADAS COM RECEITAS ADICIONAIS PARA FINANÇ. DO ENSINO (41 + 42 + 43 + 44 + 45)	9.696.220,48	9.119.766,13	7.267.486,92	7.267.486,92	0,00

TOTAL GERAL DAS DESPESAS COM EDUCAÇÃO	DOTAÇÃO ATUALIZADA (c)	DESPESAS EMPENHADAS Até o Bimestre (d)	DESPESAS LIQUIDADAS Até o Bimestre (e)	DESPESAS PAGAS Até o Bimestre (f)	INSCRITAS EM RESTOS A PAGAR NÃO PROCESSADOS (g)
47- TOTAL GERAL DAS DESPESAS COM EDUCAÇÃO (12 + 26 + 46)	174.192.109,56	171.241.981,80	156.103.283,43	156.072.719,05	0,00
47.1- Despesas Correntes	165.189.800,78	162.494.891,12	149.762.434,92	149.731.860,54	0,00
47.1.1- Pessoal Ativo	127.774.528,10	126.144.000,00	118.309.513,10	118.309.424,62	0,00
47.1.2- Pessoal Inativo	0,00	0,00	0,00	0,00	0,00
47.1.3- Transferências às instituições comunitárias, profissionais ou filantrópicas sem fins	4.522.891,00	4.281.777,64	3.261.051,13	3.261.051,13	0,00
47.1.4- Outras Despesas Correntes	32.891.181,68	32.069.113,48	28.191.870,69	28.161.414,79	0,00
47.2- Despesas de Capital	9.003.508,78	8.747.090,68	6.340.828,51	6.340.828,51	0,00
47.2.1- Transferências às instituições comunitárias, profissionais ou filantrópicas sem fins	0,00	0,00	0,00	0,00	0,00
47.2.2- Outras Despesas de Capital	9.003.508,78	8.747.090,68	6.340.828,51	6.340.828,51	0,00

CONTROLE DA DISPONIBILIDADE FINANCEIRA E CONCILIAÇÃO BANCÁRIA	FUNDEB (ae)	SALÁRIO EDUCAÇÃO (af)
48- DISPONIBILIDADE FINANCEIRA EM 31 DE DEZEMBRO DE 2021	85.466.062,87	0,00
49- (+) INGRESSO DE RECURSOS ATÉ O BIMESTRE (orçamentário)	113.457.674,04	2.661.169,78
50- (-) PAGAMENTOS EFETUADOS ATÉ O BIMESTRE (orçamentário e restos a pagar)	121.113.653,42	404.697,50
51- (=) DISPONIBILIDADE FINANCEIRA ATÉ O BIMESTRE	77.810.083,49	2.256.472,28
52- (+) AJUSTES POSITIVOS (RETENÇÕES E OUTROS VALORES EXTRAORÇAMENTÁRIOS)	445.126.381,31	413.541,86
53- (-) AJUSTES NEGATIVOS (OUTROS VALORES EXTRAORÇAMENTÁRIOS)	452.795.966,39	2.670.014,14
54- (=) SALDO FINANCEIRO CONCILIADO (Saldo Bancário)	70.140.498,41	0,00

FONTE: Sistema de Contabilidade Pública, Unidade Responsável: PREFEITURA MUNICIPAL DE BARREIRAS
1 SE RESULTADO LÍQUIDO DA TRANSFERÊNCIA (7) > 0 = ACRÉSCIMO RESULTANTE DAS TRANSFERÊNCIAS DO FUNDEB, SE RESULTADO LÍQUIDO DA TRANSFERÊNCIA (7) < 0 = DECRÉSCIMO RESULTANTE DAS TRANSFERÊNCIAS DO FUNDEB

2 Limites mínimos anuais a serem cumpridos no encerramento do exercício.

3 Art. 25, § 3º, Lei 14.113/2020: "Até 10% (dez por cento) dos recursos recebidos à conta dos Fundos, inclusive relativos à complementação da União, nos termos do § 2º do art. 16 desta Lei, poderão ser utilizados no primeiro quadrimestre do exercício imediatamente subsequente, mediante abertura de crédito adicional."

4 Os valores referentes à parcela dos Restos a Pagar inscritos sem disponibilidade financeira vinculada à educação deverão ser informados somente no RREO do último bimestre do exercício


5 Nos cinco primeiros bimestres do exercício o acompanhamento será feito com base na despesa liquidada. No último bimestre do exercício, o valor deverá corresponder ao total da despesa empenhada.

6 As linhas representam áreas de atuação e não correspondem exatamente às subfunções da Função Educação. As despesas classificadas nas demais subfunções típicas e nas subfunções atípicas deverão ser rateadas para essas áreas de atuação.

7 Valor inscrito em RPNP sem disponibilidade de caixa, que não deve ser considerado na apuração dos indicadores e limites

8 Controle da execução de restos a pagar considerados no cumprimento do limite mínimo dos exercícios anteriores..


JOAO BARBOSA DE SOUZA SOBRINHO
Prefeito
Mat.53054


CELSO LUIS LESSA
Secretário da Fazenda
Portaria nº123


BARTOLOMEU PINTO DA SILVA
Contador(a)
CRC-041320/O-7


ALDIR JOEL RESMINI
Controlador Interno

PREFEITURA MUNICIPAL DE BARREIRAS
RELATÓRIO RESUMIDO DA EXECUÇÃO ORÇAMENTÁRIA
DEMONSTRATIVO DAS RECEITAS E DESPESAS COM AÇÕES E SERVIÇOS PÚBLICOS DE SAÚDE
ORÇAMENTOS FISCAL E DA SEGURIDADE SOCIAL
JANEIRO A OUTUBRO 2022 / BIMESTRE SETEMBRO - OUTUBRO

RREO - ANEXO 12 (LC 141/2012, art. 35)

R\$ 1.00

RECEITAS RESULTANTES DE IMPOSTOS E TRANSFERÊNCIAS CONSTITUCIONAIS LEGAIS	PREVISÃO INICIAL	PREVISÃO ATUALIZADA (a)	RECEITAS REALIZADAS	
			Até o Bimestre (b)	% (b/a) x 100
RECEITA DE IMPOSTOS(I)	73.200.000,00	73.200.000,00	91.498.102,41	125,00
Receita Resultante do Imposto Predial e Territorial Urbano - IPTU	11.300.000,00	11.300.000,00	11.401.415,98	100,90
IPTU	7.781.700,00	7.781.700,00	8.484.464,11	109,03
Multas, Juros de Mora, Dívida Ativa e Outros Encargos do IPTU	3.518.300,00	3.518.300,00	2.916.951,87	82,91
Receita Resultante do Imposto sobre Transmissão Inter Vivos - ITBI	7.500.000,00	7.500.000,00	12.243.878,99	163,25
ITBI	7.480.000,00	7.480.000,00	12.241.396,54	163,66
Multas, Juros de Mora, Dívida Ativa e Outros Encargos do ITBI	20.000,00	20.000,00	2.482,45	12,41
Receita Resultante do Imposto sobre Serviços de Qualquer Natureza - ISS	35.200.000,00	35.200.000,00	45.007.401,09	127,86
ISS	34.145.648,00	34.145.648,00	42.247.353,76	123,73
Multas, Juros de Mora, Dívida Ativa e Outros Encargos do ISS	1.054.352,00	1.054.352,00	2.760.047,33	261,78
Receita Resultante do Imposto sobre a Renda e Proventos de Qualquer Natureza Retido na Fonte - IRRF	19.200.000,00	19.200.000,00	22.845.406,35	118,99
RECEITA DE TRANSFERÊNCIAS CONSTITUCIONAIS E LEGAIS (II)	261.048.762,00	261.048.762,00	263.415.244,09	100,91
Cota-Parte FPM	114.398.100,00	114.398.100,00	125.069.871,83	109,33
Cota-Parte ITR	4.311.980,00	4.311.980,00	5.264.584,27	122,09
Cota-Parte IPVA	16.671.776,00	16.671.776,00	20.208.364,97	121,21
Cota-Parte ICMS	124.814.806,00	124.814.806,00	112.259.649,28	89,94
Cota-Parte IPI-Exportação	852.100,00	852.100,00	612.773,74	71,91
Compensações Financeiras Provenientes de Impostos e Transferências Constitucionais	0,00	0,00	0,00	0,00
Desoneração ICMS - LC 87/1996	0,00	0,00	0,00	0,00
Outras	0,00	0,00	0,00	0,00
TOTAL DAS RECEITAS RESULTANTES DE IMPOSTOS E TRANSFERÊNCIAS CONSTITUCIONAIS E LEG.	334.248.762,00	334.248.762,00	354.913.346,50	106,18

DESPESAS COM AÇÕES E SERVIÇOS PÚBLICOS DE SAÚDE (ASPS) - POR SUBFUNÇÃO E CATEGORIA	DOTAÇÃO INICIAL	DOTAÇÃO ATUALIZADA (c)	DESPESAS EMPENHADAS		DESPESAS LIQUIDADAS		DESPESAS PAGAS		Inscritas em Restos a Pagar (g)
			Até o Bimestre (d)	% (d/c) x 100	Até o Bimestre (e)	% (e/c) x 100	Até o Bimestre (f)	% (f/c) x 100	
ATENÇÃO BÁSICA (IV)	27.050.644,20	38.177.762,39	34.791.199,67	169,38	29.167.734,01	158,05	28.440.293,10	151,40	5.623.464,66
Despesas Correntes	22.247.985,20	31.689.313,66	30.943.392,50	97,65	25.715.899,99	81,15	25.216.912,03	79,58	5.227.492,51
Despesas de Capital	4.802.659,00	4.488.448,73	3.847.806,17	85,73	3.451.834,02	76,90	3.223.381,07	71,82	395.672,15
ASSISTÊNCIA HOSPITALAR E AMBULATORIAL (V)	18.943.304,00	42.970.582,06	41.504.280,56	188,83	33.891.886,64	116,38	31.271.418,73	108,76	7.612.373,92
Despesas Correntes	12.289.877,00	39.317.020,39	38.231.038,23	97,24	32.676.152,05	83,11	30.094.302,09	76,54	5.554.884,18
Despesas de Capital	6.653.627,00	3.653.561,67	3.273.242,33	89,59	1.215.734,59	33,28	1.177.116,64	32,22	2.057.489,74
SUORTE PROFILÁTICO E TERAPÊUTICO (VI)	1.860.090,00	2.604.331,85	2.256.059,61	91,45	1.487.124,92	61,08	1.444.905,20	59,41	768.934,69
Despesas Correntes	1.786.926,00	2.531.187,85	2.254.309,61	89,06	1.485.374,92	58,68	1.443.155,20	57,02	768.934,69
Despesas de Capital	73.164,00	73.164,00	1.750,00	2,39	1.750,00	2,39	1.750,00	2,39	0,00
VIGILÂNCIA SANITÁRIA (VII)	1.398.712,00	1.058.712,00	1.003.989,00	95,77	880.817,29	84,02	882.876,48	82,31	123.171,71
Despesas Correntes	1.388.281,00	1.048.281,00	1.003.989,00	95,77	880.817,29	84,02	882.876,48	82,31	123.171,71
Despesas de Capital	10.431,00	10.431,00	0,00	0,00	0,00	0,00	0,00	0,00	0,00
VIGILÂNCIA EPIDEMIOLÓGICA (VIII)	7.053.057,00	9.426.464,87	9.253.291,97	170,38	7.123.443,81	143,03	7.000.516,60	121,33	2.129.848,16
Despesas Correntes	6.933.776,00	9.368.383,87	9.211.437,59	98,32	7.084.289,43	75,82	6.973.275,35	74,43	2.127.148,16
Despesas de Capital	119.281,00	58.081,00	41.854,38	72,08	39.154,38	67,41	27.241,25	46,90	2.700,00
ALIMENTAÇÃO E NUTRIÇÃO (IX)	317.540,00	280.540,00	57.390,15	33,03	44.375,63	25,54	44.375,63	25,54	13.014,52
Despesas Correntes	158.780,00	173.760,00	57.390,15	33,03	44.375,63	25,54	44.375,63	25,54	13.014,52
Despesas de Capital	160.760,00	106.780,00	0,00	0,00	0,00	0,00	0,00	0,00	0,00
OUTRAS SUBFUNÇÕES (X)	12.145.042,00	12.134.088,62	10.936.115,32	171,90	9.205.682,50	143,84	9.089.268,62	142,19	1.730.432,82
Despesas Correntes	11.645.934,00	11.684.980,62	10.570.373,75	90,46	8.901.363,67	76,18	8.788.459,15	75,21	1.669.010,08
Despesas de Capital	190.108,00	449.108,00	365.741,57	81,44	304.318,83	67,76	300.809,47	68,98	61.422,74
TOTAL (XI) = (IV + V + VI + VII + VIII + IX + X)	68.768.389,20	104.652.481,59	99.802.305,28	95,37	81.801.064,80	78,16	78.153.654,36	74,67	18.001.240,48

APURAÇÃO DO CUMPRIMENTO DO LIMITE MÍNIMO PARA APLICAÇÃO EM ASPS	DESPESAS EMPENHADAS	DESPESAS LIQUIDADAS	DESPESAS PAGAS
	(d)	(e)	(f)
Total das Despesas com ASPS (XII) = (XI)	99.802.305,28	81.801.064,80	78.153.654,36
(-) Restos a Pagar Não Processados Inscritos Indevidamente no Exercício sem Disponibilidade Financeira (XIII)	0,00	0,00	0,00
(-) Despesas Custeadas com Recursos Vinculados à Parcela do Percentual Mínimo que não foi Aplicada em ASPS em Ex	0,00	0,00	0,00
(-) Despesas Custeadas com Disponibilidade de Caixa Vinculada aos Restos a Pagar Cancelados (XV)	0,00	0,00	0,00
(=) VALOR APLICADO EM ASPS (XVI) = (XII - XIII - XIV - XV)	99.802.305,28	81.801.064,80	78.153.654,36
Despesa Mínima a ser Aplicada em ASPS (XVII)=(III) x 15%(LC 141/2012)		53.237.001,98	
Despesa Mínima a ser Aplicada em ASPS (XVII)=(III) x %(Lei Orgânica Municipal)		0,00	
Diferença entre o Valor Aplicado e a Despesa Mínima a ser Aplicada (XVIII)=(XVI) (d ou e) - XVII)	46.565.303,30	28.564.062,82	24.916.652,38
Limite não Cumprido (XIV)=(XVIII)	0,00	0,00	0,00
PERCENTUAL DA RECEITA DE IMPOSTOS E TRANSFERÊNCIAS CONSTITUCIONAIS E LEGAIS APLICADO EM AS	28,12	23,04	22,02

CONTROLE DO VALOR REFERENTE AO PERCENTUAL MÍNIMO NÃO CUMPRIDO EM EXERCÍCIOS ANTERIORES PARA FINS DE APLICAÇÃO DOS RECURSOS VINCULADOS CONFORME ARTIGOS 25 E 26 DA LC141/2012	LIMITE NÃO CUMPRIDO				Saldo Final (não aplicado) (j)=(h-i ou j)
	Saldo Inicial (no exercício atual) (h)	Despesas Custeadas no Exercício de Referência		Saldo Final (não aplicado) (j)=(h-i ou j)	
		Empenhadas (i)	Liquidadas (j)		
Diferença de limite não cumprido em 2022	0,00	0,00	0,00	0,00	0,00
Diferença de limite não cumprido em 2021	0,00	0,00	0,00	0,00	0,00
Diferença de limite não cumprido em Exercícios Anteriores	0,00	0,00	0,00	0,00	0,00
TOTAL DA DIFERENÇA DE LIMITE NÃO CUMPRIDO EM EXERCÍCIOS ANTERIORES (XX)	0,00	0,00	0,00	0,00	0,00

EXECUÇÃO DE RESTOS A PAGAR										
EXERCÍCIO DO EMPENHO	Valor Mínimo para aplicação em ASPS (m)	Valor aplicado em ASPS no exercício (n)	Valor aplicado além do limite mínimo (o)=(m-n), se <0, então (0)=0	Total inscrito em RP no exercício (p)	RPNP inscritos indevidamente no Exercício sem Disponibilidade Financeira (q)=(XIIId)	Valor inscrito em RP considerado no Limite (r)=(p-(o+q)) se <0, então (r)=0	Total de RP pagos (s)	Total de RP a pagar (t)	Total de RP cancelados ou prescritos (u)	Diferença entre o valor aplicado além do limite e o total de RP cancelados (v)=(o+q-u)
Empenhos de 2022	53.237.001,98	81.801.064,80	0,00	99.806.186,83	0,00	0,00	8.157.535,91	1.648.650,92	0,00	0,00
Empenhos de 2021	53.904.737,70	63.367.089,13	0,00	4.124.260,81	0,00	0,00	4.013.994,06	110.266,75	0,00	0,00
Empenhos de 2020	40.358.463,96	53.056.691,91	0,00	1.960.287,71	0,00	0,00	1.956.171,43	4.116,28	0,00	0,00
Empenhos de 2019	39.645.625,12	54.773.866,62	0,00	5.508.522,31	0,00	0,00	5.499.442,31	9.080,00	0,00	0,00
Empenhos de 2018 e anteriores	36.064.236,22	0,00	36.064.236,22	6.091.489,76	0,00	0,00	5.906.336,21	185.153,55	0,00	36.064.236,22
TOTAL DOS RESTOS A PAGAR CANCELADOS OU PRESCRITOS ATÉ O FINAL DO EXERCÍCIO ATUAL QUE AFETARAM O CUMPRIMENTO DO LIMITE (XXI)										0,00
TOTAL DOS RESTOS A PAGAR CANCELADOS OU PRESCRITOS ATÉ O FINAL DO EXERCÍCIO ANTERIOR QUE AFETARAM O CUMPRIMENTO DO LIMITE (XXII)										0,00
TOTAL DOS RESTOS A PAGAR CANCELADOS OU PRESCRITOS NO EXERCÍCIO ANTERIOR QUE AFETARAM O CUMPRIMENTO DO LIMITE (XXIII)=(XXI - XXII)										0,00


CONTROLE DOS RESTOS A PAGAR CANCELADOS OU PRESCRITOS PARA FINS DE APLICAÇÃO DA DISPONIBILIDADE DE CAIXA CONFORME ARTIGO 24, § 1º e 2º DA LC 141/2012	RESTOS A PAGAR CANCELADOS OU PRESCRITOS				Saldo Final (Não Aplicado) (aa)=9w-(xouy)
	Saldo Inicial (w)	Despesas custeadas no exercício de referência (t)		Saldo Final (Não Aplicado) (aa)=9w-(xouy)	
		Empenhadas (x)	Liquidadas (y)		
Restos a pagar cancelados ou prescritos em 2022 a serem compensados (XXIV)	0,00	0,00	0,00	0,00	0,00
Restos a pagar cancelados ou prescritos em 2021 a serem compensados (XXV)	0,00	0,00	0,00	0,00	0,00
Restos a pagar cancelados ou prescritos em exercícios anteriores a serem compensados (XXVI)	0,00	0,00	0,00	0,00	0,00
TOTAL DE RESTOS A PAGAR CANCELADOS OU PRESCRITOS A COMPENSAR (XXVII)	0,00	0,00	0,00	0,00	0,00

RECEITAS ADICIONAIS PARA O FINANCIAMENTO DA SAÚDE NÃO COMPUTADAS NO CÁLCULO DO MÍNIMO	PREVISÃO INICIAL	PREVISÃO ATUALIZADA (a)	RECEITAS REALIZADAS	
			Até o Bimestre (b)	% (b/a) x 100
RECEITAS DE TRANSFERÊNCIAS PARA A SAÚDE (XXVIII)	96.908.931,00	96.908.931,00	69.231.113,21	71,44
Proveniente da União	94.634.622,00	94.634.622,00	68.027.191,21	71,88
Proveniente dos Estados	2.274.309,00	2.274.309,00	1.203.922,00	52,94
Proveniente de outros Municípios	0,00	0,00	0,00	0,00
RECEITA DE OPERAÇÕES DE CRÉDITO INTERNAS E EXTERNAS VINCULADAS A SAÚDE (XXIX)	30.000.000,00	30.000.000,00	10.000.000,00	33,33
OUTRAS RECEITAS (XXX)	10.000,00	10.000,00	88.541,20	885,41
TOTAL DE RECEITAS ADICIONAIS PARA FINANCIAMENTO DA SAÚDE (XXXI) = (XXVIII + XXIX + XXX)	126.918.931,00	126.918.931,00	79.319.654,41	62,50


DESPESAS COM SAÚDE POR SUBFUNÇÕES E CATEGORIA ECONÔMICA NÃO COMPUTADAS NO CÁLCULO DO MÍNIMO	DOTAÇÃO INICIAL	DOTAÇÃO ATUALIZADA (c)	DESPESAS EMPENHADAS		DESPESAS LIQUIDADAS		DESPESAS PAGAS		Inscritas em Restos a Pagar não Processados (g)
			Até o Bimestre (d)	% (d/c) x 100	Até o Bimestre (e)	% (e/c) x 100	Até o Bimestre (f)	% (f/c) x 100	
			ATENÇÃO BÁSICA (XXXII)	24.519.701,00	22.108.182,54	21.196.424,31	104,71	13.735.580,01	
Despesas Correntes	21.918.941,00	21.615.322,54	21.182.924,31	97,91	13.722.060,01	63,48	13.698.970,15	63,38	7.440.864,30
Despesas de Capital	2.600.760,00	492.860,00	33.500,00	8,80	13.500,00	2,74	13.500,00	2,74	20.000,00
ASSISTÊNCIA HOSPITALAR E AMBULATORIAL (XXXIII)	98.257.610,00	73.258.702,19	57.832.165,34	102,04	49.492.685,65	87,30	48.060.616,28	84,82	8.339.479,69
Despesas Correntes	66.787.494,00	59.455.033,70	56.975.358,17	95,83	49.762.819,09	82,02	47.344.700,83	79,63	8.212.539,08
Despesas de Capital	31.470.116,00	13.803.668,49	856.807,17	6,21	729.866,56	5,29	715.915,45	5,19	126.940,61
SUPORTE PROFILÁTICO E TERAPÊUTICO (XXXIV)	1.402.703,00	1.028.665,93	1.001.191,67	97,52	688.978,71	65,18	465.647,22	45,36	332.213,16
Despesas Correntes	1.402.703,00	1.028.665,93	1.001.191,67	97,52	688.978,71	65,18	465.647,22	45,36	332.213,16
Despesas de Capital	0,00	0,00	0,00	0,00	0,00	0,00	0,00	0,00	0,00
VIGILÂNCIA SANITÁRIA (XXXV)	99.800,00	59.800,00	1.000,00	1,67	0,00	0,00	0,00	0,00	1.000,00
Despesas Correntes	99.800,00	59.800,00	1.000,00	1,67	0,00	0,00	0,00	0,00	1.000,00
Despesas de Capital	0,00	0,00	0,00	0,00	0,00	0,00	0,00	0,00	0,00
VIGILÂNCIA EPIDEMIOLÓGICA (XXXVI)	1.832.164,00	1.164.464,00	984.160,89	88,06	623.068,76	54,48	623.068,76	54,49	361.092,13
Despesas Correntes	1.811.280,00	1.143.560,00	984.160,89	88,06	623.068,76	54,48	623.068,76	54,49	361.092,13
Despesas de Capital	20.904,00	20.904,00	0,00	0,00	0,00	0,00	0,00	0,00	0,00
ALIMENTAÇÃO E NUTRIÇÃO (XXXVII)	96.785,00	267.085,00	195.648,80	116,10	124.326,25	81,06	123.578,25	80,70	71.320,55
Despesas Correntes	39.245,00	209.645,00	178.417,20	85,15	107.096,65	51,11	106.346,65	50,75	71.320,55
Despesas de Capital	57.520,00	57.520,00	17.229,60	29,95	17.229,60	29,95	17.229,60	29,95	0,00
OUTRAS SUBFUNÇÕES (XXXVIII)	2.971.969,00	958.291,00	652.398,48	68,08	418.012,71	43,62	416.169,01	43,43	234.383,77
Despesas Correntes	2.971.969,00	958.291,00	652.398,48	68,08	418.012,71	43,62	416.169,01	43,43	234.383,77
Despesas de Capital	0,00	0,00	0,00	0,00	0,00	0,00	0,00	0,00	0,00
TOTAL (XXXIX) = (XXXII + XXXIII + XXXIV + XXXV + XXXVI + XXXVII + XXXVIII)	129.180.712,00	98.843.170,66	81.862.985,69	82,82	65.062.632,09	65,82	63.401.547,67	64,14	16.800.353,60

DESPESAS TOTAIS COM SAÚDE EXECUTADAS COM RECURSOS PRÓPRIOS E COM RECURSOS TRANSFERIDOS DE OUTROS	DOTAÇÃO INICIAL	DOTAÇÃO ATUALIZADA (c)	DESPESAS EMPENHADAS		DESPESAS LIQUIDADAS		DESPESAS PAGAS		Inscritas em Restos a Pagar não Processados (g)
			Até o Bimestre (d)	% (d/c) x 100	Até o Bimestre (e)	% (e/c) x 100	Até o Bimestre (f)	% (f/c) x 100	
ATENÇÃO BÁSICA (XL) = (IV + XXXII)	51.570.345,20	58.285.944,93	55.987.622,98	96,06	42.903.294,02	73,60	42.152.763,25	72,32	13.084.328,96
ASSISTÊNCIA HOSPITALAR E AMBULATORIAL (XLI) = (V + XXXIII)	117.200.914,00	116.229.284,25	99.336.425,90	85,47	83.384.572,29	71,74	79.332.035,01	68,25	15.951.853,61
SUORTE PROFILÁTICO E TERAPÊUTICO (XLII) = (VI + XXXIV)	3.262.793,00	3.630.997,58	3.257.251,48	89,71	2.156.103,63	69,38	1.910.552,42	52,61	1.101.147,85
VIGILÂNCIA SANITÁRIA (XLIII) = (VII + XXXV)	1.496.512,00	1.118.512,00	1.004.989,00	89,85	880.817,29	78,74	862.676,48	77,14	124.171,71
VIGILÂNCIA EPIDEMIOLÓGICA (XLIV) = (VIII + XXXVI)	8.885.221,00	10.590.928,87	10.237.452,86	96,66	7.746.512,57	73,14	7.623.685,36	71,98	2.490.940,29
ALIMENTAÇÃO E NUTRIÇÃO (XLV) = (IX + XXXVII)	414.305,00	547.605,00	253.036,95	46,21	168.701,88	30,80	167.951,88	30,67	84.335,07
OUTRAS SUBFUNÇÕES (XLVI) = (X + XXXVIII)	15.117.011,00	13.092.379,62	11.588.511,80	88,51	9.623.695,21	73,50	9.505.437,63	72,60	1.964.816,59
TOTAL DAS DESPESAS COM SAÚDE (XLVII) = (XI + XXXIX)	197.947.101,20	203.495.652,25	181.665.290,97	89,27	146.863.696,89	72,17	141.595.202,03	69,56	34.801.594,08
(-) Despesas executadas com recursos provenientes das transferências de recursos	129.180.712,00	98.843.170,66	81.862.985,69	82,82	65.082.632,09	65,82	63.401.547,67	64,14	16.800.353,60
TOTAL DAS DESPESAS EXECUTADAS COM RECURSOS PRÓPRIOS (XLVIII)	68.766.389,20	104.652.481,59	99.802.305,28	95,37	81.801.064,80	78,18	78.153.654,36	74,67	18.001.240,48


FONTE: Sistema de Contabilidade Pública, Unidade Responsável PREFEITURA MUNICIPAL DE BARREIRAS




JOÃO BARBOSA DE SOUZA SOBRINHO
Prefeito
Mat.53054



CELSO LUIS LESSA
Secretário da Fazenda
Portaria nº 123



BARTOLOMEU PINTO DA SILVA
Contador(a)
CRC-041320/O-7



ALDIR JOEL RESMINI
Controlador Interno

PREFEITURA MUNICIPAL DE BARREIRAS
RELATÓRIO RESUMIDO DA EXECUÇÃO ORÇAMENTÁRIA
DEMONSTRATIVO DAS PARCERIAS PÚBLICO - PRIVADAS
ORÇAMENTOS FISCAL E DA SEGURIDADE SOCIAL
JANEIRO A OUTUBRO DE 2022 / BIMESTRE SETEMBRO - OUTUBRO

RREO - Anexo 13 (Lei nº 11.079, de 30.12.2004, arts. 22, 25 e 28)


Em reais


IMPACTOS DAS CONTRATAÇÕES DE PPP	SALDO TOTAL EM 31 DE DEZEMBRO DO EXERCÍCIO ANTERIOR	SALDO FINAL (acumulado até o bimestre)
TOTAL DE ATIVOS Ativos Contabilizados na SPE		
TOTAL DE PASSIVOS Obrigações decorrentes de Ativos Constituídos pela SPE Provisões de PPP Outros Passivos		
ATOS POTENCIAIS PASSIVOS Obrigações Contratuais Riscos Não Provisionados Garantias Concedidas Outros Passivos Contingentes		


DESPESAS DE PPP	EXERCÍCIO ANTERIOR	EXERCÍCIO CORRENTE	2023	2024	2025	2026	2027	2028	2029	2030	2031
Do Entre Federado, exacto estatais não dependentes (I) = (I.1 + I.2)											
Contratadas (I.1)											
A Contratar (I.2)											
Das Estatais Não-Dependentes (II) = (II.1 + II.2)											
Contratadas (II.1)											
A Contratar (II.2)											
TOTAL DAS DESPESAS DE PPP (III) = (I + II)											
RECEITA CORRENTE LÍQUIDA (RCL) (IV)											
TOTAL DAS DESPESAS CONSIDERADAS PARA O LIMITE (I)											
TOTAL DAS DESPESAS CONSIDERADAS PARA O LIMITE / RCL (%) (V) = (I / IV)											


FONTE: Sistema de Contabilidade Pública, Unidade Responsável: PREFEITURA MUNICIPAL DE BARREIRAS

Nota:


 JOÃO BARBOSA DE SOUZA SOBRINHO
 Prefeito
 Mat.53054


 ALDIR JOEL RESMINI
 Controlador Interno


 CELSO LUIS LESSA
 Secretário da Fazenda
 Portaria nº123


 BARTOLOMEU PINTO DA SILVA
 Contador(a)
 CRC-041320/O-7


PREFEITURA MUNICIPAL DE BARREIRAS
DEMONSTRATIVO SIMPLIFICADO DO RELATÓRIO RESUMIDO DA EXECUÇÃO ORÇAMENTÁRIA
ORÇAMENTOS FISCAL E DA SEGURIDADE SOCIAL
JANEIRO A OUTUBRO DE 2022 / BIMESTRE SETEMBRO - OUTUBRO

LRF, Art. 48 - Anexo 14

R\$ 1,00

BALANÇO ORÇAMENTÁRIO		Até o Bimestre		
RECEITAS				
Previsão Inicial		595.221.834,00		
Previsão Atualizada		595.221.834,00		
Receitas Realizadas		583.272.542,98		
Déficit Orçamentário		0,00		
Saldos de Exercícios Anteriores (Utilizados para Créditos Adicionais)		0,00		
DESPESAS				
Dotação Inicial		595.221.834,00		
Créditos Adicionais		0,00		
Dotação Atualizada		692.579.800,14		
Despesas Empenhadas		650.767.486,18		
Despesas Liquidadas		566.287.358,15		
Despesas Pagas		554.158.970,84		
Superávit Orçamentário		16.985.184,83		
DESPESAS POR FUNÇÃO/SUBFUNÇÃO		Até o Bimestre		
Despesas Empenhadas		650.767.486,18		
Despesas Liquidadas		566.287.358,15		
RECEITA CORRENTE LÍQUIDA - RCL		Até o Bimestre		
Receita Corrente Líquida		676.348.124,39		
Receita Corrente Líquida Ajustada para Cálculo dos Limites de Endividamento		676.348.124,39		
Receita Corrente Líquida Ajustada para Cálculo dos Limites de Despesa com Pessoal		676.348.124,39		
RECEITAS E DESPESAS DO REGIME PRÓPRIO DE PREVIDÊNCIA DOS SERVIDORES E DO SISTEMA DE PROTEÇÃO SOCIAL DOS MILITARES		Até o Bimestre		
Fundo em Capitalização (PLANO PREVIDENCIÁRIO)				
Receitas Previdenciárias Realizadas		0,00		
Despesas Previdenciárias Empenhadas		0,00		
Despesas Previdenciárias Liquidadas		0,00		
Despesas Previdenciárias Pagas		0,00		
Resultado Previdenciário		0,00		
Fundo em Repartição (PLANO FINANCEIRO)				
Receitas Previdenciárias Realizadas		0,00		
Despesas Previdenciárias Empenhadas		0,00		
Despesas Previdenciárias Liquidadas		0,00		
Despesas Previdenciárias Pagas		0,00		
Resultado Previdenciário		0,00		
Sistema de Proteção Social dos Militares - Inativos e Pensionistas				
Receitas Realizadas		0,00		
Despesas Empenhadas		0,00		
Despesas Liquidadas		0,00		
Despesas Pagas		0,00		
Resultado Associado às Pensões e aos Inativos Militares		0,00		
RESULTADOS PRIMÁRIO E NOMINAL		Meta Fixada no AMF da LDO (a)	Resultado Apurado Até o Bimestre (b)	% em Relação à Meta (b/a)
Resultado Primário		365.133,63	14.538.523,44	3,981,70
Resultado Nominal		45.117.984,96	14.538.523,44	31,52
RESTOS A PAGAR POR PODER E MINISTÉRIO PÚBLICO		Inscrição	Cancelamento Até o Bimestre	Pagamento Até o Bimestre
RESTOS A PAGAR PROCESSADOS				Saldo a Pagar
Poder Executivo		15.228.674,85	0,00	3.730.774,98
Poder Legislativo		15.228.674,85	0,00	3.730.774,98
Poder Judiciário		0,00	0,00	0,00
Ministério Público		0,00	0,00	0,00
Defensoria Pública		0,00	0,00	0,00
RESTOS A PAGAR NÃO PROCESSADOS				
Poder Executivo		18.477.109,10	0,00	8.760.594,79
Poder Legislativo		18.477.109,10	0,00	8.760.594,79
Poder Judiciário		0,00	0,00	0,00
Ministério Público		0,00	0,00	0,00
TOTAL		33.705.783,95	0,00	12.491.369,77
DESPESAS COM MANUTENÇÃO E DESENVOLVIMENTO DO ENSINO		Valor Apurado Até o Bimestre	Limites Constitucionais Anuais	
			% Mínima a Aplicar no Exercício	% Aplicado Até o Bimestre
Mínimo Anual de <16% / 25%> das Receitas de Impostos em Manutenção e Desenvolvimento do Ensino		80.556.590,17	25,00	22,30
Mínimo Anual de 70% do FUNDEB na Remuneração dos Profissionais da Educação Básica		98.045.048,47	70,00	80,36
Percentual de 50% da Complementação da União ao FUNDEB (VAAT) na Educação Infantil		0,00	50,00	0,00
Mínimo de 15% da Complementação da União ao FUNDEB (VAAT) em Despesas de Capital		0,00	15,00	0,00
RECEITAS DE OPERAÇÕES DE CRÉDITO E DESPESA DE CAPITAL		Valor Apurado Até o Bimestre	Saldo Não Realizado	
Receitas de Operações de Crédito		30.000.000,00	10.044.504,00	
Despesa de Capital Líquida		124.323.038,59	22.151.260,01	
PROJEÇÃO ATUARIAL DOS REGIMES DE PREVIDÊNCIA E DO SISTEMA DE PROTEÇÃO SOCIAL DOS MILITARES		Exercício	10º Exercício	20º Exercício
			35º Exercício	
Fundo em Capitalização (Plano Previdenciário)				
Receitas Previdenciárias		0,00	0,00	0,00
Despesas Previdenciárias		0,00	0,00	0,00
Resultado Previdenciário		0,00	0,00	0,00
Fundo em Repartição (Plano Financeiro)				
Receitas Previdenciárias		0,00	0,00	0,00
Despesas Previdenciárias		0,00	0,00	0,00
Resultado Previdenciário		0,00	0,00	0,00
Pensões e Inativos Militares				
Receitas de Contribuições		0,00	0,00	0,00
Despesas com Pensões e Inativos		0,00	0,00	0,00
Resultado Associado às Pensões e aos Inativos Militares		0,00	0,00	0,00
RECEITA DA ALIENAÇÃO DE ATIVOS E APLICAÇÃO DOS RECURSOS		Valor Apurado Até o Bimestre	Saldo Não Realizado	
Receitas da Alienação de Ativos		0,00	0,00	
Aplicação dos Recursos da Alienação de Ativos		0,00	0,00	
DESPESAS COM AÇÕES E SERVIÇOS PÚBLICOS DE SAÚDE		Valor Apurado Até o Bimestre	Limite Constitucional Anual	
			% Mínima a Aplicar no Exercício	% Aplicado Até o Bimestre
Despesas com Ações e Serviços Públicos de Saúde executadas com recursos de impostos		81.801.064,80	15,00	23,05
DESPESAS DE CARÁTER CONTINUADO DERIVADAS DE PPP		Valor Apurado no Exercício Corrente		
Total das Despesas Consideradas para o Limite / RCL (%)		0,00		

Fonte: Sistema de Contabilidade Pública, Unidade Responsável: PREFEITURA MUNICIPAL DE BARREIRAS




JOÃO BARBOSA DE SOUZA SOBRINHO
Prefeito
Mat.53054



CELSO LUIS LESSA
Secretário da Fazenda
Portaria n°123



BARTOLOMEU PINTO DA SILVA
Contador(a)
CRC-041320/O-7



ALDIR JOEL RESMINI
Controlador Interno



PREFEITURA MUNICIPAL DE BARREIRAS

RELATÓRIO RESUMIDO DA EXECUÇÃO ORÇAMENTÁRIA
DEMONSTRATIVO DE SENTENÇAS JUDICIAIS
ORÇAMENTO FISCAL E DA SEGURIDADE SOCIAL

Órgão: (Todos)
Unidade: (Todos)

Período: 01/09/2022 a 31/10/2022

TP Emp	CodRed	Dotação Orçamentária	Proc Credor	CNPJ/CPF	Data Emp	Data Liq	Data Pag	Bruto(R\$)	Retido	Líquido
N 1921	038888	8888 319091000000	3977 TRIBUNAL DE JUSTICA DO ESTADO DA BAHIA	13.100.722/0001-60	01/09/2022	01/09/2022	06/09/2022	8.120,90		8.120,90
			Referente RPV, Processo nº 0505563-41.2017.8.05.0022, Reclamante: ELIANA GUEDES FERNADES CPF 000.450.905-64.							
N 2027	038888	8888 319091000000	4561 TRIBUNAL REGIONAL DO TRABALHO DA 5 A REGIAO	02.839.639/0001-90	04/10/2022	04/10/2022	10/10/2022	2.806,13		2.806,13
			Referente RPV, Processo nº 0000658-30.2014.5.05.0661 ID 0814200001096657, Reclamante: PROCURADORIA GERAL FEDERAL.							
N 2028	038888	8888 319091000000	4562 TRIBUNAL REGIONAL DO TRABALHO DA 5 A REGIAO	02.839.639/0001-90	04/10/2022	04/10/2022	10/10/2022	19.486,24		19.486,24
			Referente RPV, Processo nº 0155200-79.2009.5.05.0661 ID 0814200001096606, Reclamante: KEILA REGINA PEREIRA SILVA ALMEIDA.							
N 2030	038888	8888 319091000000	4563 TRIBUNAL REGIONAL DO TRABALHO DA 5 A REGIAO	02.839.639/0001-90	04/10/2022	04/10/2022	10/10/2022	15.916,11		15.916,11
			Referente RPV, Processo nº 0155200-79.2009.5.05.0661 ID 0814200001096622, Reclamante: JOCIARA RAMOS DOS SANTOS							
N 2215	038888	8888 319091000000	4852 TRIBUNAL DE JUSTICA DO ESTADO DA BAHIA	13.100.722/0001-60	19/10/2022	19/10/2022	19/10/2022	8.288,62		8.288,62
			Referente Sentença judicial do Proc. nº0303784-40.2014.8.05.0022 de transferência de valor para garantia aos direitos Trabalhistas em favor da Sra. LEILIANE DA SILVA SANTOS - CPF: 042.193.075-87.							
N 2217	038888	8888 319091000000	4889 TRIBUNAL REGIONAL DO TRABALHO DA 5 A REGIAO	02.839.639/0001-90	26/10/2022	26/10/2022	26/10/2022	2.531,76		2.531,76
			Referente Sentença judicial do Proc. nº0000404-91-2013.5.05.0661 de transferência de valor para garantia aos direitos Trabalhistas em favor da Sra. ADRIEDNA DOS SANTOS - CPF: 011.872.371-88.							
N 2218	038888	8888 319091000000	4890 TRIBUNAL REGIONAL DO TRABALHO DA 5 A REGIAO	02.839.639/0001-90	26/10/2022	26/10/2022	26/10/2022	1.389,39		1.389,39
			Referente Sentença judicial do Proc. nº0001846-29.2012.5.05.0661 de transferência de valor para garantia aos direitos Trabalhistas em favor da Sra. ROSELIA DE JESUS COELHO - CPF: 020.810.655-62.							
N 2004	038888	8888 339091000000	3834 TRIBUNAL DE JUSTICA DO ESTADO DA BAHIA	13.100.722/0001-60	01/09/2022	01/09/2022	01/09/2022	1.148,52		366,75
			Referente Sentença judicial do Proc. nº8002149-48.2020.8.05.0022 de transferência de valor para garantia ao direito à saúde em favor do Sr. MANOEL CATUREBA DE JESUS - CPF: 269.764.635-34.							
N 2004	038888	8888 339091000000	3834 TRIBUNAL DE JUSTICA DO ESTADO DA BAHIA	13.100.722/0001-60	01/09/2022	01/09/2022	01/09/2022	1.148,52		781,77
			Referente Sentença judicial do Proc. nº8002149-48.2020.8.05.0022 de transferência de valor para garantia ao direito à saúde em favor do Sr. MANOEL CATUREBA DE JESUS - CPF: 269.764.635-34.							
N 2005	038888	8888 339091000000	3835 TRIBUNAL DE JUSTICA DO ESTADO DA BAHIA	13.100.722/0001-60	01/09/2022	01/09/2022	01/09/2022	12.119,81		12.119,81
			Referente Sentença judicial do Proc. nº8002362-88.2019.8.05.0022 de transferência de valor para garantia ao direito à saúde em favor da menor M.L.R.P.							
N 2006	038888	8888 339091000000	3836 TRIBUNAL DE JUSTICA DO ESTADO DA BAHIA	13.100.722/0001-60	01/09/2022	01/09/2022	01/09/2022	795,00		775,98
			Referente Sentença judicial do Proc. nº8003569-25.2019.8.05.0022 de transferência de valor para garantia ao direito à saúde em favor do Sr. ADEMIAS XAVIER DOS SANTOS - CPF: 255.811.045-49.							
N 2006	038888	8888 339091000000	3836 TRIBUNAL DE JUSTICA DO ESTADO DA BAHIA	13.100.722/0001-60	01/09/2022	01/09/2022	01/09/2022	795,00		19,02
			Referente Sentença judicial do Proc. nº8003569-25.2019.8.05.0022 de transferência de valor para garantia ao direito à saúde em favor do Sr. ADEMIAS XAVIER DOS SANTOS - CPF: 255.811.045-49.							
N 2007	038888	8888 339091000000	3854 TRIBUNAL DE JUSTICA DO ESTADO DA BAHIA	13.100.722/0001-60	01/09/2022	01/09/2022	01/09/2022	2.999,95		2.570,56
			Referente Sentença judicial do Proc. nº8003652-36.2022.8.05.0022 de transferência de valor para garantia ao direito à saúde em favor do Sr. JOSAFÁ DE OLIVEIRA FERREIRA - CPF: 937.822.845-34.							
N 2007	038888	8888 339091000000	3854 TRIBUNAL DE JUSTICA DO ESTADO DA BAHIA	13.100.722/0001-60	01/09/2022	01/09/2022	01/09/2022	2.999,95		429,39
			Referente Sentença judicial do Proc. nº8003652-36.2022.8.05.0022 de transferência de valor para garantia ao direito à saúde em favor do Sr. JOSAFÁ DE OLIVEIRA FERREIRA - CPF: 937.822.845-34.							
N 2008	038888	8888 339091000000	3837 TRIBUNAL DE JUSTICA DO ESTADO DA BAHIA	13.100.722/0001-60	01/09/2022	01/09/2022	01/09/2022	6.480,00		6.480,00
			Referente Sentença judicial do Proc. nº8005551-69.2022.8.05.0022 de transferência de valor para garantia ao direito à saúde em favor do menor A.D.S.D.N.B. Parte 1/2.							
N 2011	038888	8888 339091000000	3840 TRIBUNAL DE JUSTICA DO ESTADO DA BAHIA	13.100.722/0001-60	01/09/2022	01/09/2022	01/09/2022	7.291,42		6.114,87
			Referente Sentença judicial do Proc. nº8005697-13.2022.8.05.0022 de transferência de valor para garantia ao direito à saúde em favor da Sra. ALEXANDRINA DA MATTA RIBEIRO - CPF:011.615.925-12. Parte 2/2.							
N 2011	038888	8888 339091000000	3840 TRIBUNAL DE JUSTICA DO ESTADO DA BAHIA	13.100.722/0001-60	01/09/2022	01/09/2022	01/09/2022	7.291,42		1.176,55
			Referente Sentença judicial do Proc. nº8005697-13.2022.8.05.0022 de transferência de valor para garantia ao direito à saúde em favor da Sra. ALEXANDRINA DA MATTA RIBEIRO - CPF:011.615.925-12. Parte 2/2.							
N 2012	038888	8888 339091000000	3841 TRIBUNAL DE JUSTICA DO ESTADO DA BAHIA	13.100.722/0001-60	01/09/2022	01/09/2022	01/09/2022	5.000,00		127,50
			Referente Sentença judicial do Proc. nº8007651-31.2021.8.05.0022 de transferência de valor para garantia ao direito à saúde em favor da Sr. MARCIO MIRANDA DE FIGUEIREDO - CPF:130.260.465-15.							
N 2012	038888	8888 339091000000	3841 TRIBUNAL DE JUSTICA DO ESTADO DA BAHIA	13.100.722/0001-60	01/09/2022	01/09/2022	01/09/2022	5.000,00		4.872,50
			Referente Sentença judicial do Proc. nº8007651-31.2021.8.05.0022 de transferência de valor para garantia ao direito à saúde em favor da Sr. MARCIO MIRANDA DE FIGUEIREDO - CPF:130.260.465-15.							
N 2014	038888	8888 339091000000	3843 TRIBUNAL DE JUSTICA DO ESTADO DA BAHIA	13.100.722/0001-60	01/09/2022	01/09/2022	01/09/2022	89,94		89,94
			Referente Sentença judicial do Proc. nº8000986-67.2019.8.05.0022 de transferência de valor para garantia ao direito à saúde em favor da Sr. VANDETE JOAQUINA DE SANTANA - CPF:007.537.135-94.							



PREFEITURA MUNICIPAL DE BARREIRAS

RELATÓRIO RESUMIDO DA EXECUÇÃO ORÇAMENTÁRIA
DEMONSTRATIVO DE SENTENÇAS JUDICIAIS
ORÇAMENTO FISCAL E DA SEGURIDADE SOCIAL

Órgão: (Todos)
Unidade: (Todos)

Período: 01/09/2022 a 31/10/2022

Tp Emp	CodRed	Dotação Orçamentária	Proc Credor	CNPJ/CPF	Data Emp	Data Liq	Data Pag	Bruto(R\$)	Retido	Líquido
N	2015	038888	8888 339091000000 3844	TRIBUNAL DE JUSTICA DO ESTADO DA BAHIA	13.100.722/0001-60	01/09/2022	01/09/2022	01/09/2022	1.328,04	1.328,04
				Referente Sentença judicial do Proc. nº8002425-11.2022.8.05.0022 de transferência de valor para garantia ao direito à saúde em favor do menor P.M.S.P.						
N	2112	038888	8888 339091000000 3845	TRIBUNAL DE JUSTICA DO ESTADO DA BAHIA	13.100.722/0001-60	01/09/2022	01/09/2022	01/09/2022	5.744,34	5.744,34
				Referente Sentença judicial do Proc. nº8005867-82.2022.8.05.0022 de transferência de valor para garantia ao direito à saúde em favor do menor E.D.S.D.S.						
N	2120	038888	8888 339091000000 3846	TRIBUNAL DE JUSTICA DO ESTADO DA BAHIA	13.100.722/0001-60	01/09/2022	01/09/2022	01/09/2022	273,78	273,78
				Referente Sentença judicial do Proc. nº8001845-78.2022.8.05.0022 de transferência de valor para garantia ao direito à saúde em favor do Sr. VITORINO ANTUNES DE SOUZA - CPF: 022.310.568-60.						
N	2122	038888	8888 339091000000 3847	TRIBUNAL DE JUSTICA DO ESTADO DA BAHIA	13.100.722/0001-60	01/09/2022	01/09/2022	01/09/2022	4.320,00	4.320,00
				Referente Sentença judicial do Proc. nº8005530-93.2022.8.05.0022 de transferência de valor para garantia ao direito à saúde em favor do menor J.C.F.						
N	2126	038888	8888 339091000000 3848	TRIBUNAL DE JUSTICA DO ESTADO DA BAHIA	13.100.722/0001-60	01/09/2022	01/09/2022	01/09/2022	4.200,00	4.200,00
				Referente Sentença judicial do Proc. nº8001457-78.2022.8.05.0022 de transferência de valor para garantia ao direito à saúde em favor do menor J.D.L.S.						
N	2129	038888	8888 339091000000 3849	TRIBUNAL DE JUSTICA DO ESTADO DA BAHIA	13.100.722/0001-60	01/09/2022	01/09/2022	01/09/2022	8.400,00	8.400,00
				Referente Sentença judicial do Proc. nº8005260-69.2022.8.05.0022 de transferência de valor para garantia ao direito à saúde em favor do menor W.M.M.D.S.						
N	2135	038888	8888 339091000000 3850	TRIBUNAL DE JUSTICA DO ESTADO DA BAHIA	13.100.722/0001-60	01/09/2022	01/09/2022	01/09/2022	770,10	770,10
				Referente Sentença judicial do Proc. nº8000134-43.2019.8.05.0022 de transferência de valor para garantia ao direito à saúde em favor do Sr. EDIVALDO ALVES MODESTO - CPF: 226.854.211-49.						
N	2142	038888	8888 339091000000 3851	TRIBUNAL DE JUSTICA DO ESTADO DA BAHIA	13.100.722/0001-60	01/09/2022	01/09/2022	01/09/2022	1.158,12	1.158,12
				Referente Sentença judicial do Proc. nº8007832-32.2021.8.05.0022 de transferência de valor para garantia ao direito à saúde em favor do Sr. MONICA JESUS DOS SANTOS - CPF: 847.639.735-68.						
N	2143	038888	8888 339091000000 3852	TRIBUNAL DE JUSTICA DO ESTADO DA BAHIA	13.100.722/0001-60	01/09/2022	01/09/2022	01/09/2022	2.575,46	1.021,69
				Referente Sentença judicial do Proc. nº8000064-89.2020.8.05.0022 de transferência de valor para garantia ao direito à saúde em favor do menor A.L.S.C.						
N	2143	038888	8888 339091000000 3852	TRIBUNAL DE JUSTICA DO ESTADO DA BAHIA	13.100.722/0001-60	01/09/2022	01/09/2022	01/09/2022	2.575,46	1.553,77
				Referente Sentença judicial do Proc. nº8000064-89.2020.8.05.0022 de transferência de valor para garantia ao direito à saúde em favor do menor A.L.S.C.						
N	2208	038888	8888 339091000000 4893	TRIBUNAL DE JUSTICA DO ESTADO DA BAHIA	13.100.722/0001-60	27/10/2022	27/10/2022	27/10/2022	5.983,00	5.983,00
				Referente Sentença judicial do Proc. nº0501558-10.2016.8.05.0022 da Sra. CLAUDIA REJANE LIMA DA SILVA - CPF:883.461.106-34.						
S	9	038888	8888 339091000000 4846	ELISANGELA IGIDIO NOGUEIRA	001.910.985-74	18/10/2022	18/10/2022	19/10/2022	166,67	166,67
				Despesa referente a indenização a Sra. Elisangela Igidio Nogueira, conforme processo nº 906.364 9/2005 em anexo. Ref. Setembro/2022.						
S	10	038888	8888 339091000000 4847	ELISANGELA IGIDIO NOGUEIRA	001.910.985-74	18/10/2022	18/10/2022	19/10/2022	166,67	166,67
				Despesa referente a indenização a Sra. Elisangela Igidio Nogueira, conforme processo nº 906.364 9/2005 em anexo. Ref. Outubro/2022.						
N	2198	030950	2068 339091000000 5976	HEADS CLINICA DR. GERD SCHREEN LTDA	21.454.099/0003-33	29/08/2022	31/08/2022	06/09/2022	17.500,00	17.500,00
				Despesa com Prestação de Serviços de tratamento de escaneamento tridimensional a laser e a aquisição de órtese StardBand sob medida, instalação e acompanhamento periódico, para a paciente MARIA FURTADO ALMEIDA, em atendimento a ao Processo Judicial nº 8005987-28.2022.8.05.0022, conforme documentos anexos.						
N	2009	038888	8888 339091000000 3838	TRIBUNAL DE JUSTICA DO ESTADO DA BAHIA	13.100.722/0001-60	01/09/2022	01/09/2022	01/09/2022	1.732,17	1.732,17
				Referente Sentença judicial do Proc. nº8005551-69.2022.8.05.0022 de transferência de valor para garantia ao direito à saúde em favor do menor A.D.S.D.N.B. Parte 2/2.						
N	2010	038888	8888 339091000000 3839	TRIBUNAL DE JUSTICA DO ESTADO DA BAHIA	13.100.722/0001-60	01/09/2022	01/09/2022	01/09/2022	2.389,33	2.389,33
				Referente Sentença judicial do Proc. nº8005697-13.2022.8.05.0022 de transferência de valor para garantia ao direito à saúde em favor da Sra. ALEXANDRINA DA MATTA RIBEIRO - CPF:011.615.925-12. Parte 1/2.						
N	2013	038888	8888 339091000000 3842	TRIBUNAL DE JUSTICA DO ESTADO DA BAHIA	13.100.722/0001-60	01/09/2022	01/09/2022	01/09/2022	449,43	449,43
				Referente Sentença judicial do Proc. nº8007708-49.2021.8.05.0022 de transferência de valor para garantia ao direito à saúde em favor da Sr. JOÃO BATISTA DA SILVA FILHO - CPF:033.106.711-00.						
N	2146	038888	8888 339091000000 3853	TRIBUNAL DE JUSTICA DO ESTADO DA BAHIA	13.100.722/0001-60	01/09/2022	01/09/2022	01/09/2022	1.188,91	1.188,91
				Referente Sentença judicial do Proc. nº8002025-94.2022.8.05.0022 de transferência de valor para garantia ao direito à saúde em favor da Sra. MARCINEIDE DE BRITO SILVA - CPF: 060.418.635-56.						
N	2147	038888	8888 339091000000 3867	TRIBUNAL DE JUSTICA DO ESTADO DA BAHIA	13.100.722/0001-60	02/09/2022	02/09/2022	02/09/2022	6.900,00	6.900,00
				Referente Sentença judicial do Proc. nº88006985-93.2022.8.05.0022 de transferência de valor para garantia ao direito à saúde em favor do menor L.R.M.S						
N	2148	038888	8888 339091000000 3868	TRIBUNAL DE JUSTICA DO ESTADO DA BAHIA	13.100.722/0001-60	02/09/2022	02/09/2022	02/09/2022	322,89	322,89



PRÉFECTURA MUNICIPAL DE BARREIRAS

RELATÓRIO RESUMIDO DA EXECUÇÃO ORÇAMENTÁRIA
DEMONSTRATIVO DE SENTENÇAS JUDICIAIS
ORÇAMENTO FISCAL E DA SEGURIDADE SOCIAL

Órgão: (Todos)
Unidade: (Todos)

Período: 01/09/2022 a 31/10/2022

Tip Emp	CodRed	Dotação Orçamentária	Proc Credor	CNPJ/CPF	Data Emp	Data Liq	Data Pag	Bruto(R\$)	Retido	Liquido	
N 2149	038888	8888 339091000000	3869 TRIBUNAL DE JUSTICA DO ESTADO DA BAHIA	13.100.722/0001-60	02/09/2022	02/09/2022	02/09/2022	5.399,97		5.399,97	
Referente Sentença judicial do Proc. n°8007424-75.2022.8.05.0022 de transferência de valor para garantia ao direito à saúde em favor do menor F.D.C.S.											
N 2150	038888	8888 339091000000	3870 TRIBUNAL DE JUSTICA DO ESTADO DA BAHIA	13.100.722/0001-60	02/09/2022	02/09/2022	02/09/2022	450,00		450,00	
Referente Sentença judicial do Proc. n°8007377-33.2022.8.05.0022 de transferência de valor para garantia ao direito à saúde em favor da menor Y.O.S.											
N 2151	038888	8888 339091000000	3871 TRIBUNAL DE JUSTICA DO ESTADO DA BAHIA	13.100.722/0001-60	02/09/2022	02/09/2022	02/09/2022	2.515,35		2.515,35	
Referente Sentença judicial do Proc. n°8007290-77.2022.8.05.0022 de transferência de valor para garantia ao direito à saúde em favor da menor A.S.S.T.											
N 2152	038888	8888 339091000000	3872 TRIBUNAL DE JUSTICA DO ESTADO DA BAHIA	13.100.722/0001-60	02/09/2022	02/09/2022	02/09/2022	450,00		450,00	
Referente Sentença judicial do Proc. n°8007330-59.2022.8.05.0022 de transferência de valor para garantia ao direito à saúde em favor da menor V.Y.D.M.O.											
Referente Sentença judicial do Proc. n°8007284-70.2022.8.05.0022 de transferência de valor para garantia ao direito à saúde em favor da menor A.F.S.T.											
Total de Registros: 44								Total :	188.658,37	0,00	168.848,02

JOÃO BARBOSA DE SOUZA SOBRINHO
Prefeito
Mat.53054

ALDIR JOEL RESMINI
Controlador Interno

CELSE LUIS LESSA
Secretário da Fazenda
Portaria n°123

BARTOLOMEU PINTO DA SILVA
Contador(a)
CRC-041320/O-7

PREFEITURA MUNICIPAL DE BARREIRAS
RELATÓRIO RESUMIDO DA EXECUÇÃO ORÇAMENTÁRIA
DEMONSTRATIVO DAS RECEITAS DE OPERAÇÕES DE CRÉDITO E DESPESAS DE CAPITAL
ORÇAMENTOS FISCAL E DA SEGURIDADE SOCIAL
JANEIRO A OUTUBRO 2022 / BIMESTRE SETEMBRO - OUTUBRO

RREO - ANEXO 9 (LRF, art. 53, § 1º, inciso I)


Em Reais

<u>RECEITAS</u>	PREVISÃO ATUALIZADA (a)	RECEITAS REALIZADAS (b)	SALDO NÃO REALIZADO (c) = (a-b)
RECEITAS DE OPERAÇÕES DE CRÉDITO ¹ (I)	40.044.504,00	30.000.000,00	10.044.504,00

<u>DESPESAS</u>	DOTAÇÃO ATUALIZADA (d)	DESPESAS EMPENHADAS (e)	DESPESAS LIQUIDADAS	DESPESAS INSCRITAS EM RESTOS A PAGAR NÃO PROCESSADOS	SALDO NÃO EXECUTADO (f)=(d-e)
DESPESAS DE CAPITAL	163.153.500,37	141.002.240,36	124.323.038,59	-	22.151.260,01
(-) Incentivos Fiscais a Contribuinte	0,00	0,00	0,00	-	0,00
(-) Incentivos Fiscais a Contribuinte por Instituições Financeiras	0,00	0,00	0,00	-	0,00
DESPESA DE CAPITAL LÍQUIDA (II)	163.153.500,37	141.002.240,36	124.323.038,59	-	22.151.260,01
RESULTADO PARA APURAÇÃO DA REGRA DE OURO (III) = (I-II)	123.108.996,37)	(111.002.240,36)	-	-	(12.106.756,01)

FONTE: Sistema de Contabilidade Pública, Unidade Responsável: PREFEITURA MUNICIPAL DE BARREIRAS


Nota: ¹ Operações de Crédito descritos na CF, Art. 167, inciso III




JOÃO BARBOSA DE SOUZA SOBRINHO
 Prefeito
 Mat.53054



CELSO LUIS LESSA
 Secretário da Fazenda
 Portaria nº123



BARTOLOMEU PINTO DA SILVA
 Contador(a)
 CRC-041320/O-7



ALDIR JOEL RESMINI
 Controlador Interno