



**PREFEITURA MUNICIPAL DE BARREIRAS  
ESTADO DA BAHIA**

# **RELATÓRIO RESUMIDO**

## **DA**

## **EXECUÇÃO**

## **ORÇAMENTÁRIA**

## **4º BIMESTRE 2022**

**GESTOR: JOÃO BARBOSA DE SOUZA SOBRINHO**

**PREFEITURA MUNICIPAL DE BARREIROS**  
**RELATÓRIO RESUMIDO DA EXECUÇÃO ORÇAMENTÁRIA**  
**BALANÇO ORÇAMENTÁRIO**  
**ORÇAMENTOS FISCAL E DA SEGURIDADE SOCIAL**  
**JANEIRO A AGOSTO 2022 / BIMESTRE JULHO - AGOSTO**

RREO - ANEXO 1 (LRF, Art 52, inciso I, alíneas "a" e "b" do inciso II e § 1º)


R\$ (1,00)

RECEITAS	PREVISÃO INICIAL	PREVISÃO ATUALIZADA (a)	RECEITAS REALIZADAS				SALDO (a-c)
			No Bimestre (b)	% (b/a)	Até o Bim (c)	% (c/a)	
<b>RECEITAS (EXCETO INTRA-ORÇAMENTÁRIAS)(I)</b>	<b>595.221.834,00</b>	<b>595.221.834,00</b>	<b>115.518.663,22</b>	<b>19,41</b>	<b>467.251.106,39</b>	<b>78,50</b>	<b>127.970.727,61</b>
Receitas Correntes	540.133.246,00	540.133.246,00	115.518.663,22	21,39	435.939.191,11	80,71	104.194.054,89
Impostos, Taxas e Contribuições de Melhoria	80.570.000,00	80.570.000,00	19.847.344,37	24,63	77.365.720,80	96,02	3.204.279,20
Impostos	73.200.000,00	73.200.000,00	18.899.406,73	25,82	70.399.964,04	96,17	2.800.035,96
Taxas	7.370.000,00	7.370.000,00	947.937,64	12,86	6.965.756,76	94,52	404.243,24
Contribuições	8.341.312,00	8.341.312,00	1.182.313,26	14,17	5.414.139,85	64,91	2.927.172,15
Contribuição para o Custeio do Serviço de Iluminação P	8.341.312,00	8.341.312,00	1.182.313,26	14,17	5.414.139,85	64,91	2.927.172,15
Receita Patrimonial	7.178.134,00	7.178.134,00	4.225.225,47	58,86	12.916.544,35	179,94	(5.738.410,35)
Exploração do Patrimônio Imobiliário do Estado	15.000,00	15.000,00	0,00	0,00	0,00	0,00	15.000,00
Valores Mobiliários	1.602.614,00	1.602.614,00	2.167.497,14	135,25	7.650.632,07	477,38	(6.048.018,07)
Demais Receitas Patrimoniais	5.560.520,00	5.560.520,00	2.057.728,33	37,01	5.265.912,28	94,70	294.607,72
Transferências Correntes	442.225.284,00	442.225.284,00	90.038.883,17	20,36	339.314.415,83	76,73	102.910.868,17
Transferências da União e de suas Entidades	240.065.750,00	240.065.750,00	49.422.027,31	20,59	185.145.444,91	77,12	54.920.305,09
Transferências dos Estados e do Distrito Federal e de s	117.329.130,00	117.329.130,00	23.776.369,44	20,26	88.406.843,75	75,35	28.922.286,25
Transferências de Instituições Privadas	21.850,00	21.850,00	155.835,72	713,21	155.835,72	713,21	(133.985,72)
Transferências de Outras Instituições Públicas	84.808.554,00	84.808.554,00	16.684.650,70	19,67	65.606.291,45	77,36	19.202.262,55
Outras Receitas Correntes	1.818.516,00	1.818.516,00	224.896,95	12,37	928.370,28	51,05	890.145,72
Multas Administrativas, Contratuais e Judiciais	1.237.130,00	1.237.130,00	209.671,58	16,95	784.182,82	63,39	452.947,18
Indenizações, Restituições e Ressarcimentos	581.386,00	581.386,00	15.225,37	2,62	144.187,46	24,80	437.198,54
Receitas de Capital	55.088.588,00	55.088.588,00	0,00	0,00	31.311.915,28	56,84	23.776.672,72
Operações de Crédito	40.044.504,00	40.044.504,00	0,00	0,00	30.000.000,00	74,92	10.044.504,00
Operações de Crédito - Mercado Interno	40.044.504,00	40.044.504,00	0,00	0,00	30.000.000,00	74,92	10.044.504,00
Alienação de Bens	2.500.000,00	2.500.000,00	0,00	0,00	0,00	0,00	2.500.000,00
Alienação de Bens Imóveis	2.500.000,00	2.500.000,00	0,00	0,00	0,00	0,00	2.500.000,00
Transferências de Capital	12.544.084,00	12.544.084,00	0,00	0,00	1.311.915,28	10,46	11.232.168,72
Transferências da União e de suas Entidades	12.335.044,00	12.335.044,00	0,00	0,00	1.311.915,28	10,64	11.023.128,72
Transferências dos Estados e do Distrito Federal e de s	209.040,00	209.040,00	0,00	0,00	0,00	0,00	209.040,00
<b>RECEITAS (INTRA-ORÇAMENTÁRIAS) (II)</b>							
<b>SUB TOTAL DAS RECEITAS (III) (I + II)</b>	<b>595.221.834,00</b>	<b>595.221.834,00</b>	<b>115.518.663,22</b>	<b>19,41</b>	<b>467.251.106,39</b>	<b>78,50</b>	<b>127.970.727,61</b>
<b>OPERAÇÃO DE CRÉDITO / REFINANCIAMENTO (IV)</b>	<b>0,00</b>	<b>0,00</b>	<b>0,00</b>	<b>0,00</b>	<b>0,00</b>	<b>0,00</b>	<b>0,00</b>
Operação de Créditos Internas	0,00	0,00	0,00	0,00	0,00	0,00	0,00
Mobiliária	0,00	0,00	0,00	0,00	0,00	0,00	0,00
Contratual	0,00	0,00	0,00	0,00	0,00	0,00	0,00
Operação de Créditos Externas	0,00	0,00	0,00	0,00	0,00	0,00	0,00
Mobiliária	0,00	0,00	0,00	0,00	0,00	0,00	0,00
Contratual	0,00	0,00	0,00	0,00	0,00	0,00	0,00
<b>TOTAL DAS RECEITAS (V) = (III + IV)</b>	<b>595.221.834,00</b>	<b>595.221.834,00</b>	<b>115.518.663,22</b>	<b>19,41</b>	<b>467.251.106,39</b>	<b>78,50</b>	<b>127.970.727,61</b>
<b>DÉFICIT (VI)</b>	<b>-</b>	<b>-</b>	<b>-</b>	<b>-</b>	<b>0,00</b>	<b>-</b>	<b>-</b>
<b>TOTAL COM DÉFICIT (VII) = (V + VI)</b>	<b>595.221.834,00</b>	<b>595.221.834,00</b>	<b>115.518.663,22</b>	<b>19,41</b>	<b>467.251.106,39</b>	<b>78,50</b>	<b>127.970.727,61</b>
<b>SALDOS DE EXERCÍCIOS ANTERIORES</b>	<b>-</b>	<b>-</b>	<b>-</b>	<b>-</b>	<b>-</b>	<b>-</b>	<b>-</b>
Recursos Arrecadados em Exercícios Anteriores - RPPS	-	-	-	-	-	-	-
Superávit Financeiro Utilizado para Créditos Adicionais	-	-	-	-	-	-	-


**PREFEITURA MUNICIPAL DE BARREI' 3**  
**RELATÓRIO RESUMIDO DA EXECUÇÃO ORÇAMENTÁRIA**  
**BALANÇO ORÇAMENTÁRIO**  
**ORÇAMENTOS FISCAL E DA SEGURIDADE SOCIAL**  
**JANEIRO A AGOSTO 2022 / BIMESTRE JULHO - AGOSTO**

DESPESAS	DOTAÇÃO INICIAL (d)	DOTAÇÃO ATUALIZADA (e)	DESPESAS EMPENHADAS		SALDO (g) = (e-f)	DESPESAS LIQUIDADAS		SALDO (i) = (e-h)	DESPESAS PAGAS ATÉ O BIMESTRE (j)	INSCRITAS EM RESTOS A PAGAR NÃO PROCESSADOS² (k)
			No Bimestre	Até o Bimestre (f)		No Bimestre	Até Bimestre (h)			
DESPESAS (EXCETO INTRA-ORÇAMENTÁRIAS) (VIII)	595.221.834,00	666.746.218,52	94.903.772,28	604.799.642,28	61.946.576,24	131.056.377,59	433.024.403,51	233.721.815,01	423.425.101,23	0,00
DESPESAS CORRENTES	468.928.192,96	511.133.819,01	68.753.354,11	482.733.517,94	28.400.301,07	99.052.919,83	340.230.806,51	170.903.012,50	331.841.021,47	0,00
DESPESAS DE PESSOAL E ENCARGOS	268.385.065,10	276.579.680,11	21.048.491,97	266.970.069,17	9.609.610,94	52.954.052,79	192.067.904,54	84.511.775,57	191.974.026,56	0,00
JUROS E ENCARGOS DA DÍVIDA	2.742.240,00	667.540,00	0,00	0,00	667.540,00	0,00	0,00	667.540,00	0,00	0,00
OUTRAS DESPESAS CORRENTES	197.800.887,86	233.886.598,90	47.704.862,14	215.763.448,77	18.123.150,13	46.098.867,04	148.162.901,97	85.723.696,93	139.866.994,91	0,00
DESPESAS DE CAPITAL	124.293.641,04	153.612.399,51	26.150.418,17	122.066.124,34	31.546.275,17	32.003.457,76	92.793.597,00	60.818.802,51	91.584.079,76	0,00
INVESTIMENTOS	99.745.079,00	108.058.345,24	22.439.025,46	77.773.642,21	30.284.703,03	20.604.116,68	56.065.898,00	51.992.447,24	54.856.380,76	0,00
INVERSÕES FINANCEIRAS	2.023.085,00	1.023.085,00	0,00	0,00	1.023.085,00	0,00	0,00	1.023.085,00	0,00	0,00
AMORTIZAÇÃO DA DÍVIDA	22.525.477,04	44.530.969,27	3.711.392,71	44.292.482,13	238.487,14	11.399.341,08	36.727.699,00	7.803.270,27	36.727.699,00	0,00
RESERVA DE CONTINGÊNCIA	2.000.000,00	2.000.000,00	0,00	0,00	2.000.000,00	0,00	0,00	2.000.000,00	0,00	0,00
DESPESAS (INTRA-ORÇAMENTÁRIAS) (IX)	0,00	0,00	0,00	0,00	0,00	0,00	0,00	0,00	0,00	0,00
<b>SUB TOTAL DAS DESPESAS (X) (VIII + IX)</b>	<b>595.221.834,00</b>	<b>666.746.218,52</b>	<b>94.903.772,28</b>	<b>604.799.642,28</b>	<b>61.946.576,24</b>	<b>131.056.377,59</b>	<b>433.024.403,51</b>	<b>233.721.815,01</b>	<b>423.425.101,23</b>	<b>0,00</b>
<b>AMORTIZAÇÃO DA DÍVIDA / REFINANCIAMENT</b>	<b>0,00</b>	<b>0,00</b>	<b>0,00</b>	<b>0,00</b>	<b>0,00</b>	<b>0,00</b>	<b>0,00</b>	<b>0,00</b>	<b>0,00</b>	<b>0,00</b>
Amortização da Dívida Interna	0,00	0,00	0,00	0,00	0,00	0,00	0,00	0,00	0,00	0,00
Dívida Mobiliária	0,00	0,00	0,00	0,00	0,00	0,00	0,00	0,00	0,00	0,00
Outras Dívidas	0,00	0,00	0,00	0,00	0,00	0,00	0,00	0,00	0,00	0,00
Amortização da Dívida Externa	0,00	0,00	0,00	0,00	0,00	0,00	0,00	0,00	0,00	0,00
Dívida Mobiliária	0,00	0,00	0,00	0,00	0,00	0,00	0,00	0,00	0,00	0,00
Outras Dívidas	0,00	0,00	0,00	0,00	0,00	0,00	0,00	0,00	0,00	0,00
<b>TOTAL DAS DESPESAS (XII) = (X + XI)</b>	<b>595.221.834,00</b>	<b>666.746.218,52</b>	<b>94.903.772,28</b>	<b>604.799.642,28</b>	<b>61.946.576,24</b>	<b>131.056.377,59</b>	<b>433.024.403,51</b>	<b>233.721.815,01</b>	<b>423.425.101,23</b>	<b>0,00</b>
<b>SUPERÁVIT (XIII)</b>	<b>-</b>	<b>-</b>	<b>-</b>	<b>-</b>	<b>-</b>	<b>-</b>	<b>34.226.702,88</b>	<b>-</b>	<b>-</b>	<b>-</b>
<b>TOTAL COM SUPERÁVIT (XIV) = (XII + XIII)</b>	<b>595.221.834,00</b>	<b>666.746.218,52</b>	<b>94.903.772,28</b>	<b>604.799.642,28</b>	<b>-</b>	<b>131.056.377,59</b>	<b>467.251.106,39</b>	<b>-</b>	<b>423.425.101,23</b>	<b>0,00</b>
RESERVA DO RPPS	-	-	-	-	-	-	-	-	-	-


FONTE: Sistema de Contabilidade Pública, Unidade Responsável: PREFEITURA MUNICIPAL DE BARREIRAS




JOÃO BARBOSA DE SOUZA SOBRINHO  
Prefeito



CELSO LUIS LESSA  
Secretário da Fazenda



BARTOLOMEU PINTO DA SILVA  
Contador(a)



ALDIR JOEL RESMINI  
Controlador Interno

**PREFEITURA MUNICIPAL DE BARREIROS**  
**RELATÓRIO RESUMIDO DA EXECUÇÃO ORÇAMENTÁRIA**  
**DEMONSTRATIVO DA EXECUÇÃO DAS DESPESAS POR FUNÇÃO/SUBFUNÇÃO**  
**ORÇAMENTOS FISCAL E DA SEGURIDADE SOCIAL**  
**JANEIRO A AGOSTO 2022 / BIMESTRE JULHO - AGOSTO**

RREO - Anexo 2 (LRF, Art 52, Inciso II, Alínea "c")

R\$ 1,00

FUNÇÃO / SUBFUNÇÃO	DOTAÇÃO INICIAL	DOTAÇÃO ATUALIZADA (a)	Despesas Empenhadas			SALDO (c) = (a - b)	Despesas Liquidadas			SALDO (e) = (a - d)	INSCRITAS EM RESTOS A PAGAR NÃO PROCESSADOS (f)
			No Bimestre	Até o Bimestre (b)	% (b/total b)		No Bimestre	Até Bimestre (d)	% (d/total d)		
DESPESAS (EXCETO INTRA-ORÇAMENTÁRIAS) (1)	595.221.834,00	666.746.218,52	94.903.772,28	604.799.642,28	100,00 %	61.946.576,24	131.056.377,59	433.024.403,51	100,00 %	233.721.815,01	0,00
LEGISLATIVA	17.226.305,00	17.353.205,00	201.578,40	17.272.949,03	2,86 %	80.255,97	3.205.302,00	12.243.095,19	2,83 %	5.110.109,81	0,00
Ação Legislativa	17.159.413,00	17.351.757,00	201.578,40	17.272.949,03	2,86 %	78.807,97	3.205.302,00	12.243.095,19	2,83 %	5.108.661,81	0,00
Formação de Recursos Humanos	66.892,00	1.448,00	0,00	0,00	0,00 %	1.448,00	0,00	0,00	0,00 %	1.448,00	0,00
JUDICIÁRIA	4.240.196,00	3.805.791,44	78.368,59	3.667.755,34	0,61 %	138.036,10	687.425,78	2.579.158,70	0,60 %	1.226.632,74	0,00
DEFESA DO INTERESSE PÚBLICO NO PROCE	4.206.643,00	3.772.238,44	78.368,59	3.666.755,34	0,61 %	105.483,10	687.425,78	2.579.158,70	0,60 %	1.193.079,74	0,00
REPRESENTAÇÃO JUDICIAL E EXTRAJUDICIA	33.553,00	33.553,00	0,00	1.000,00	0,00 %	32.553,00	0,00	0,00	0,00 %	33.553,00	0,00
ADMINISTRAÇÃO	43.195.398,00	45.996.271,44	3.251.826,54	40.492.837,53	6,70 %	5.503.433,91	7.024.055,95	29.922.487,05	6,91 %	16.073.784,39	0,00
Administração Geral	40.627.766,00	43.785.449,44	3.033.301,54	39.170.873,90	6,48 %	4.614.575,54	6.850.007,35	29.153.050,44	6,73 %	14.632.399,00	0,00
Controle Interno	1.312.221,00	1.219.311,00	14.310,00	962.401,13	0,16 %	256.909,87	158.858,60	637.399,11	0,15 %	581.911,89	0,00
Tecnologia da Informação	227.331,00	76.331,00	0,00	0,00	0,00 %	76.331,00	0,00	0,00	0,00 %	76.331,00	0,00
Ordenamento Territorial	402.294,00	252.294,00	0,00	0,00	0,00 %	252.294,00	0,00	0,00	0,00 %	252.294,00	0,00
Formação de Recursos Humanos	296.169,00	236.169,00	29.735,00	50.932,50	0,01 %	185.236,50	650,00	20.847,50	0,00 %	215.321,50	0,00
ADMINISTRACAO DE RECEITAS	104.520,00	99.520,00	0,00	0,00	0,00 %	99.520,00	0,00	0,00	0,00 %	99.520,00	0,00
COMUNICACAO SOCIAL	225.097,00	327.197,00	174.480,00	308.630,00	0,05 %	18.567,00	14.540,00	111.190,00	0,03 %	216.007,00	0,00
SEGURANÇA PÚBLICA	11.811.204,00	10.202.104,00	5.000,00	9.520.734,18	1,57 %	681.369,82	1.608.605,33	6.091.992,71	1,41 %	4.110.111,29	0,00
Administração Geral	520.977,00	173.577,00	5.000,00	98.700,00	0,02 %	74.877,00	3.500,00	22.487,52	0,01 %	151.089,48	0,00
POLICIAMENTO	11.212.674,00	9.950.974,00	0,00	9.422.034,18	1,56 %	528.939,82	1.605.105,33	6.069.505,19	1,40 %	3.881.468,81	0,00
DEFESA CIVIL	77.553,00	77.553,00	0,00	0,00	0,00 %	77.553,00	0,00	0,00	0,00 %	77.553,00	0,00
ASSISTÊNCIA SOCIAL	10.610.139,00	14.107.514,03	1.519.431,62	12.293.084,64	2,03 %	1.814.429,39	2.317.284,40	8.539.407,22	1,97 %	5.568.106,81	0,00
Administração Geral	4.416.068,00	5.335.752,60	267.767,57	5.057.535,91	0,84 %	278.216,69	958.635,67	3.413.462,20	0,79 %	1.922.290,40	0,00
Formação de Recursos Humanos	13.586,00	13.586,00	0,00	750,00	0,00 %	12.836,00	0,00	750,00	0,00 %	12.836,00	0,00
Assistência a Criança e ao Adolescente	976.442,00	1.209.042,00	133.000,00	796.924,17	0,13 %	412.117,83	155.687,03	614.347,84	0,14 %	594.694,16	0,00
Assistência Comunitária	5.182.094,00	7.491.384,43	1.118.664,05	6.395.874,56	1,06 %	1.095.509,87	1.194.927,76	4.485.313,24	1,04 %	3.006.071,19	0,00
DIREITOS INDIVIDUAIS, COLETIVOS E DIFUS	21.949,00	57.749,00	0,00	42.000,00	0,01 %	15.749,00	8.033,94	25.533,94	0,01 %	32.215,06	0,00
SAÚDE	197.947.101,20	195.521.118,29	16.732.438,48	172.231.319,46	28,48 %	23.289.798,83	31.954.290,54	111.133.227,48	25,66 %	84.387.890,81	0,00
Administração Geral	14.040.948,00	14.542.109,00	983.363,33	12.988.318,90	2,15 %	1.553.790,10	1.997.644,83	7.185.163,45	1,66 %	7.356.945,55	0,00
Formação de Recursos Humanos	67.391,00	81.991,00	5.555,00	36.626,54	0,01 %	45.364,46	16.939,04	25.971,54	0,01 %	56.019,46	0,00
Atenção Básica	51.570.345,20	52.812.255,20	1.831.690,39	49.407.749,93	8,17 %	3.404.505,27	8.839.478,72	32.070.854,77	7,41 %	20.741.400,43	0,00
ASSISTÊNCIA HOSPITALAR E AMBULATORIA	117.200.914,00	113.361.960,09	12.835.238,49	96.769.172,24	16,00 %	16.592.787,85	18.772.763,13	63.351.498,82	14,63 %	50.010.461,27	0,00
SUPORTE PROFILATICO E TERAPEUTICO	3.262.793,00	3.491.893,00	307.037,98	3.037.220,60	0,50 %	454.672,40	519.016,15	1.848.446,40	0,43 %	1.643.446,60	0,00
Vigilância Sanitária	1.496.512,00	1.176.312,00	-33.786,25	1.015.927,13	0,17 %	160.384,87	177.696,69	694.107,96	0,16 %	482.204,04	0,00
Vigilância Epidemiológica	8.885.221,00	8.673.921,00	731.857,85	8.101.388,91	1,34 %	572.532,09	1.487.754,31	5.446.753,26	1,26 %	3.227.167,74	0,00
Alimentação e Nutrição	414.305,00	525.605,00	49.515,69	260.808,45	0,04 %	264.796,55	28.932,92	138.044,68	0,03 %	387.560,32	0,00
PROTEÇÃO E BENEFÍCIOS AO TRABALHADO	1.008.672,00	855.072,00	21.966,00	614.106,76	0,10 %	240.965,24	114.064,75	372.386,60	0,09 %	482.685,40	0,00
TRABALHO	87.374,00	87.374,00	0,00	0,00	0,00 %	87.374,00	0,00	0,00	0,00 %	87.374,00	0,00

**PREFEITURA MUNICIPAL DE BARREIRAS**  
**RELATÓRIO RESUMIDO DA EXECUÇÃO ORÇAMENTÁRIA**  
**DEMONSTRATIVO DA EXECUÇÃO DAS DESPESAS POR FUNÇÃO/SUBFUNÇÃO**  
**ORÇAMENTOS FISCAL E DA SEGURIDADE SOCIAL**  
**JANEIRO A AGOSTO DE 2022 / BIMESTRE JULHO - AGOSTO**

RREO - Anexo 2 (LRF, Art 52, Inciso II, Alínea "c")

R\$ 1,00

FUNÇÃO/ SUBFUNÇÃO	DOTAÇÃO INICIAL	DOTAÇÃO ATUALIZADA (a)	Despesas Empenhadas			SALDO (c) = (a - b)	Despesas Liquidadas			SALDO (e) = (a - d)	INSCRITAS EM RESTOS A PAGAR NÃO PROCESSADOS (f)
			No Bimestre	Até o Bimestre (b)	% (b/total b)		No Bimestre	Até Bimestre (d)	% (d/total d)		
PROTEÇÃO E BENEFÍCIOS AO TRABALHO	62.292,00	62.292,00	0,00	0,00	0,00 %	62.292,00	0,00	0,00	0,00 %	62.292,00	0,00
Fomento ao Trabalho	25.082,00	25.082,00	0,00	0,00	0,00 %	25.082,00	0,00	0,00	0,00 %	25.082,00	0,00
EDUCAÇÃO	166.631.280,76	170.468.413,21	26.250.002,51	162.008.183,94	26,79 %	8.460.229,27	33.622.167,09	119.387.101,91	27,57 %	51.081.311,30	0,00
Administração Geral	20.994.858,76	22.280.283,97	1.220.758,17	21.205.981,84	3,51 %	1.074.302,13	2.754.885,27	10.489.480,25	2,42 %	11.790.803,72	0,00
Tecnologia da Informação	118.002,00	118.002,00	0,00	0,00	0,00 %	118.002,00	0,00	0,00	0,00 %	118.002,00	0,00
Formação de Recursos Humanos	202.246,00	202.246,00	0,00	15.600,00	0,00 %	186.646,00	0,00	12.100,00	0,00 %	190.146,00	0,00
Alimentação e Nutrição	3.246.223,00	5.944.723,00	1.533.611,02	5.653.033,45	0,93 %	291.689,55	1.284.484,72	4.760.939,26	1,10 %	1.183.783,74	0,00
Ensino Fundamental	118.153.652,90	118.469.560,14	21.221.560,67	114.100.722,89	18,87 %	4.368.837,25	24.806.559,63	88.447.971,17	20,43 %	30.021.588,97	0,00
ENSINO MÉDIO	367.788,00	367.788,00	-9.000,00	35.653,87	0,01 %	332.134,13	0,00	14.653,87	0,00 %	353.134,13	0,00
ENSINO SUPERIOR	162.528,00	62.528,00	0,00	0,00	0,00 %	62.528,00	0,00	0,00	0,00 %	62.528,00	0,00
Educação Infantil	23.218.750,10	22.856.050,10	2.283.072,65	20.994.091,89	3,47 %	1.861.958,21	4.776.237,47	15.661.957,36	3,62 %	7.194.092,74	0,00
Educação Especial	167.232,00	167.232,00	0,00	3.100,00	0,00 %	164.132,00	0,00	0,00	0,00 %	167.232,00	0,00
CULTURA	8.979.672,00	9.564.319,88	3.885.795,64	8.653.864,80	1,43 %	910.455,08	4.251.182,18	8.085.963,19	1,87 %	1.478.356,69	0,00
Patrimônio Histórico, Artístico e Arqueológico	2.327.081,00	498.981,00	0,00	47.000,00	0,01 %	451.981,00	0,00	0,00	0,00 %	498.981,00	0,00
Difusão Cultural	6.652.591,00	9.065.338,88	3.885.795,64	8.606.864,80	1,42 %	458.474,08	4.251.182,18	8.085.963,19	1,87 %	979.375,69	0,00
DIREITOS E CIDADANIA	163.051,00	138.051,00	24.388,00	36.860,50	0,01 %	101.190,50	26.818,70	26.860,50	0,01 %	111.190,50	0,00
Custódia e reintegração Social	53.051,00	53.051,00	0,00	0,00	0,00 %	53.051,00	0,00	0,00	0,00 %	53.051,00	0,00
DIREITOS INDIVIDUAIS, COLETIVOS E DIFUS	110.000,00	85.000,00	24.388,00	36.860,50	0,01 %	48.139,50	26.818,70	26.860,50	0,01 %	58.139,50	0,00
URBANISMO	59.640.166,00	104.975.507,23	34.771.944,82	98.859.937,09	16,35 %	6.115.570,14	28.550.070,47	76.916.575,37	17,76 %	28.058.931,86	0,00
Administração Geral	22.072.333,00	24.867.292,73	5.086.599,84	23.041.746,71	3,81 %	1.825.546,02	6.652.817,75	19.703.650,86	4,55 %	5.163.641,87	0,00
Infra-estrutura Urbana	15.524.347,00	26.667.828,50	7.099.498,53	23.275.799,03	3,85 %	3.392.029,47	7.758.944,42	21.411.053,17	4,94 %	5.256.775,33	0,00
Serviços Urbanos	18.782.761,00	30.910.161,00	13.612.146,62	30.635.134,73	5,07 %	275.026,27	4.814.608,47	14.255.614,72	3,29 %	16.654.546,28	0,00
SANEAMENTO BÁSICO RURAL	2.899.077,00	22.227.577,00	8.823.699,83	21.669.145,08	3,58 %	558.431,92	9.323.699,83	21.459.145,08	4,96 %	768.431,92	0,00
SANEAMENTO BASICO URBANO	98.620,00	98.620,00	0,00	87.111,54	0,01 %	11.508,46	0,00	87.111,54	0,02 %	11.508,46	0,00
ABASTECIMENTO	263.028,00	204.028,00	150.000,00	151.000,00	0,02 %	53.028,00	0,00	0,00	0,00 %	204.028,00	0,00
HABITAÇÃO	450.165,00	270.165,00	6.600,32	108.614,92	0,02 %	161.550,08	35.754,90	108.503,67	0,03 %	161.661,33	0,00
Administração Geral	338.257,00	238.257,00	6.600,32	108.614,92	0,02 %	129.642,08	35.754,90	108.503,67	0,03 %	129.753,33	0,00
habitação Urbana	111.908,00	31.908,00	0,00	0,00	0,00 %	31.908,00	0,00	0,00	0,00 %	31.908,00	0,00
SANEAMENTO	359.187,00	179.187,00	0,00	0,00	0,00 %	179.187,00	0,00	0,00	0,00 %	179.187,00	0,00
SANEAMENTO BASICO URBANO	359.187,00	179.187,00	0,00	0,00	0,00 %	179.187,00	0,00	0,00	0,00 %	179.187,00	0,00
GESTÃO AMBIENTAL	10.366.671,00	6.931.771,00	74.511,92	3.040.282,96	0,50 %	3.891.488,04	482.045,70	1.870.257,26	0,43 %	5.061.513,74	0,00
Administração Geral	4.967.965,00	3.323.665,00	36.507,30	2.679.207,14	0,44 %	644.457,86	436.385,58	1.750.459,94	0,40 %	1.573.205,06	0,00
SANEAMENTO BÁSICO RURAL	103.341,00	60.341,00	0,00	0,00	0,00 %	60.341,00	0,00	0,00	0,00 %	60.341,00	0,00
SANEAMENTO BASICO URBANO	3.513.318,00	2.009.318,00	0,00	148.080,00	0,02 %	1.861.238,00	8.000,00	38.000,00	0,01 %	1.971.318,00	0,00
Preservação e Conservação Ambiental	821.228,00	601.228,00	35.124,62	62.554,82	0,01 %	538.673,18	34.780,12	58.160,32	0,01 %	543.067,68	0,00
CONTROLE AMBIENTAL	860.175,00	836.575,00	2.880,00	149.541,00	0,02 %	687.034,00	2.880,00	22.737,00	0,01 %	813.838,00	0,00

**PREFEITURA MUNICIPAL DE BARREIRAS**  
**RELATÓRIO RESUMIDO DA EXECUÇÃO ORÇAMENTÁRIA**  
**DEMONSTRATIVO DA EXECUÇÃO DAS DESPESAS POR FUNÇÃO/SUBFUNÇÃO**  
**ORÇAMENTOS FISCAL E DA SEGURIDADE SOCIAL**  
**JANEIRO A AGOSTO DE 2022 / BIMESTRE JULHO - AGOSTO**

RREO - Anexo 2 (LRF, Art 52, Inciso II, Alínea "c")

R\$ 1,00

FUNÇÃO/ SUBFUNÇÃO	DOTAÇÃO INICIAL	DOTAÇÃO ATUALIZADA (a)	Despesas Empenhadas			SALDO (c) = (a - b)	Despesas Liquidadas			SALDO (e) = (a - d)	INSCRITAS EM RESTOS A PAGAR NÃO PROCESSADOS (f)
			No Bimestre	Até o Bimestre (b)	% (b/total b)		No Bimestre	Até Bimestre (d)	% (d/total d)		
RECUPERAÇÃO DE ÁREAS DEGRADADAS	100.644,00	100.644,00	0,00	900,00	0,00 %	99.744,00	0,00	900,00	0,00 %	99.744,00	0,00
AGRICULTURA	9.528.788,00	5.948.715,51	61.157,91	3.943.336,63	0,65 %	2.005.378,88	514.824,46	2.698.684,80	0,62 %	3.250.030,71	0,00
Ação Legislativa	300.000,00	153.016,99	0,00	10.000,00	0,00 %	143.016,99	0,00	0,00	0,00 %	153.016,99	0,00
Administração Geral	4.727.020,00	3.802.157,80	56.157,91	3.668.882,27	0,61 %	133.275,53	514.824,46	2.515.730,44	0,58 %	1.286.427,36	0,00
Tecnologia da Informação	135.000,00	135.000,00	0,00	0,00	0,00 %	135.000,00	0,00	0,00	0,00 %	135.000,00	0,00
ABASTECIMENTO	1.252.029,00	519.829,00	0,00	88.200,00	0,01 %	431.629,00	0,00	27.200,00	0,01 %	492.629,00	0,00
Promoção da Produção Agropecuária	3.114.739,00	1.338.711,72	5.000,00	176.254,36	0,03 %	1.162.457,36	0,00	155.754,36	0,04 %	1.182.957,36	0,00
Comercio e Serviços	3.253.149,00	2.386.649,00	498.947,08	1.171.433,56	0,19 %	1.215.215,44	136.444,61	441.985,25	0,10 %	1.944.663,75	0,00
Administração Geral	603.949,00	773.049,00	7.111,86	631.998,34	0,10 %	141.050,66	120.830,71	395.333,95	0,09 %	377.715,05	0,00
Formação de Recursos Humanos	15.500,00	15.500,00	0,00	0,00	0,00 %	15.500,00	0,00	0,00	0,00 %	15.500,00	0,00
Promoção Comercial	2.407.600,00	1.150.900,00	368.115,30	379.215,30	0,06 %	771.684,70	3.877,90	4.915,30	0,00 %	1.145.984,70	0,00
TURISMO	226.100,00	447.200,00	123.719,92	160.219,92	0,03 %	286.980,08	11.736,00	41.736,00	0,01 %	405.464,00	0,00
COMUNICAÇÕES	32.505,00	32.505,00	0,00	0,00	0,00 %	32.505,00	0,00	0,00	0,00 %	32.505,00	0,00
Administração Geral	32.505,00	32.505,00	0,00	0,00	0,00 %	32.505,00	0,00	0,00	0,00 %	32.505,00	0,00
Energia	7.953.999,00	15.582.399,00	460.714,00	14.635.984,24	2,42 %	946.414,76	2.576.175,19	8.340.273,82	1,93 %	7.242.125,18	0,00
CONSEVAÇÃO DE ENERGIA	5.931.708,00	8.667.808,00	460.714,00	8.607.570,09	1,42 %	60.237,91	1.943.640,15	7.010.875,64	1,62 %	1.656.932,36	0,00
Energia Elétrica	2.022.291,00	6.914.591,00	0,00	6.028.414,15	1,00 %	886.176,85	632.535,04	1.329.398,18	0,31 %	5.585.192,82	0,00
TRANSPORTE	5.768.912,00	3.599.412,00	0,00	1.244.549,96	0,21 %	2.354.862,04	432.325,54	1.064.214,65	0,25 %	2.535.197,35	0,00
Administração Geral	606.199,00	690.399,00	0,00	386.449,96	0,06 %	303.949,04	0,00	378.449,96	0,09 %	311.949,04	0,00
TRANSPORTES COLETIVOS URBANOS	673.002,00	349.002,00	0,00	0,00	0,00 %	349.002,00	0,00	0,00	0,00 %	349.002,00	0,00
TRANSPORTE RODOVIÁRIO	4.389.711,00	2.559.511,00	0,00	858.100,00	0,14 %	1.701.411,00	432.325,54	685.764,69	0,16 %	1.873.746,31	0,00
TRANSPORTES ESPECIAIS	100.000,00	500,00	0,00	0,00	0,00 %	500,00	0,00	0,00	0,00 %	500,00	0,00
DESPORTO E LAZER	2.090.430,00	5.825.218,21	3.153.774,10	5.405.809,20	0,89 %	419.409,01	901.559,98	2.528.536,09	0,58 %	3.296.682,12	0,00
Desporto Comunitário	1.295.163,00	1.396.822,30	444.071,45	1.047.744,26	0,17 %	349.078,04	191.857,33	390.299,35	0,09 %	1.006.522,95	0,00
Lazer	795.267,00	4.428.395,91	2.709.702,65	4.358.064,94	0,72 %	70.330,97	709.702,65	2.138.236,74	0,49 %	2.290.159,17	0,00
ENCARGOS ESPECIAIS	32.886.141,04	51.770.527,28	3.927.292,35	50.212.104,30	8,30 %	1.558.422,98	12.730.044,77	41.046.078,65	9,48 %	10.724.448,63	0,00
SERVICO DA DIVIDA INTERNA	32.886.141,04	51.770.527,28	3.927.292,35	50.212.104,30	8,30 %	1.558.422,98	12.730.044,77	41.046.078,65	9,48 %	10.724.448,63	0,00
Reserva de Contingência	2.000.000,00	2.000.000,00	0,00	0,00	0,00 %	2.000.000,00	0,00	0,00	0,00 %	2.000.000,00	0,00
RESERVA DE CONTINGÊNCIA	2.000.000,00	2.000.000,00	0,00	0,00	0,00 %	2.000.000,00	0,00	0,00	0,00 %	2.000.000,00	0,00
DESPESAS INTRA-ORÇAMENTÁRIAS (II)	0,00	0,00	0,00	0,00	0,00 %	0,00	0,00	0,00	0,00 %	0,00	0,00
<b>TOTAL (III) = (I + II)</b>	<b>595.221.834,00</b>	<b>666.746.218,52</b>	<b>94.903.772,28</b>	<b>604.799.642,28</b>	<b>100,00 %</b>	<b>61.946.576,24</b>	<b>131.056.377,59</b>	<b>433.024.403,51</b>	<b>100,00 %</b>	<b>233.721.815,01</b>	<b>0,00</b>


FONTE: Sistema de Contabilidade Pública, Unidade Responsável: PREFEITURA MUNICIPAL DE BARREIRAS

**PREFEITURA MUNICIPAL DE BARRERAS**  
**RELATÓRIO RESUMIDO DA EXECUÇÃO ORÇAMENTÁRIA**  
**DEMONSTRATIVO DA EXECUÇÃO DAS DESPESAS POR FUNÇÃO/SUBFUNÇÃO**  
**ORÇAMENTOS FISCAL E DA SEGURIDADE SOCIAL**  
**JANEIRO A AGOSTO DE 2022 / BIMESTRE JULHO - AGOSTO**

RREO - Anexo 2 (LRF, Art 52, Inciso II, Alínea "c")

R\$ 1,00

FUNÇÃO/ SUBFUNÇÃO	DOTAÇÃO INICIAL	DOTAÇÃO ATUALIZADA (a)	Despesas Empenhadas			SALDO (c) = (a - b)	Despesas Liquidadas			SALDO (e) = (a - d)	INSCRITAS EM RESTOS A PAG/R NÃO PROCESSADOS (f)
			No Bimestre	Até o Bimestre (b)	% (b/total b)		No Bimestre	Até Bimestre (d)	% (d/total d)		




JOÃO BARBOSA DE SOUZA SOBRINHO  
 Prefeito  
 Mat.53054



CELSO LUIS LESSA  
 Secretário da Fazenda  
 Portaria n°123



BARTOLOMEU PINTO DA SILVA  
 Contador(a)  
 CRC-041320/O-7



ALDIR JOEL RESMINI  
 Controlador Interno

**PREFEITURA MUNICIPAL DE BARREIRA**  
**RELATÓRIO RESUMIDO DA EXECUÇÃO ORÇAMENTÁRIA**  
**DEMONSTRATIVO DA RECEITA CORRENTE LÍQUIDA**  
**ORÇAMENTOS FISCAL E DA SEGURIDADE SOCIAL**

Agosto / 2022

RREO - Anexo 3 (LRF, Art 53, inciso I)

R\$ 1,00

ESPECIFICAÇÃO	EVOLUÇÃO DA RECEITA REALIZADA NOS ÚLTIMOS 12 MESES												TOTAL (ÚLTIMOS 12 MESES)	PREVISÃO ATUALIZADA 2022
	9/2021	10/2021	11/2021	12/2021	1/2022	2/2022	3/2022	4/2022	5/2022	6/2022	7/2022	8/2022		
<b>RECEITAS CORRENTES (I)</b>	47.366.615,51	54.213.409,51	54.459.124,63	80.463.493,62	52.642.816,98	62.179.598,41	55.298.246,65	56.659.163,62	68.690.776,72	56.645.748,86	63.188.331,42	62.919.382,73	714.726.708,66	592.402.343,00
Impostos, Taxas e Contribuições de Melhoria	7.546.989,73	9.022.198,62	8.306.276,29	22.710.832,93	7.931.089,27	8.593.341,16	7.740.916,35	8.919.565,55	14.484.988,52	9.848.475,58	9.993.821,74	9.853.522,63	124.952.018,37	80.570.000,00
IPTU	880.782,61	898.272,31	347.328,84	324.056,62	273.710,71	363.439,12	662.691,15	683.429,04	5.116.311,92	833.597,53	1.110.462,49	825.457,52	12.519.539,86	11.300.000,00
ISS	4.000.953,37	3.918.303,11	3.549.282,09	5.195.937,87	3.691.338,39	3.673.794,51	3.862.416,35	3.670.319,60	4.372.562,84	5.161.771,31	4.948.430,33	4.953.805,20	50.998.914,97	35.200.000,00
ITBI	805.100,08	2.213.561,69	2.510.018,74	3.203.277,71	445.518,99	1.408.303,65	941.473,07	1.549.751,80	1.099.619,65	926.407,76	942.468,08	1.124.306,27	17.169.807,49	7.500.000,00
IRRF	1.563.011,55	1.572.209,17	1.542.241,43	13.503.516,03	2.079.432,67	1.599.488,57	1.622.837,28	2.201.891,71	2.838.007,58	2.222.442,11	2.490.807,71	2.503.669,13	35.739.554,94	19.200.000,00
Outros Impostos, Taxas e Contribuições de Melhoria	297.142,12	419.852,34	357.405,19	484.044,70	1.441.088,51	1.548.315,31	651.498,50	614.173,40	1.058.486,53	704.256,87	501.653,13	446.284,51	8.524.201,11	7.370.000,00
Contribuições	828.573,40	841.607,97	842.383,67	924.796,06	900.112,96	243.189,85	784.644,27	921.385,65	979.739,14	402.754,72	351.669,85	830.643,41	8.851.500,95	8.341.312,00
Receita Patrimonial	606.213,38	1.603.571,46	1.129.372,00	1.290.780,67	861.615,72	1.301.103,03	1.899.651,17	1.393.818,57	2.152.543,29	1.082.587,10	1.316.466,07	2.908.759,40	17.546.481,86	7.178.134,00
Receita Agropecuária	0,00	0,00	0,00	0,00	0,00	0,00	0,00	0,00	0,00	0,00	0,00	0,00	0,00	0,00
Receita Industrial	0,00	0,00	0,00	0,00	0,00	0,00	0,00	0,00	0,00	0,00	0,00	0,00	0,00	0,00
Receita de Serviços	0,00	0,00	0,00	0,00	0,00	0,00	0,00	0,00	0,00	0,00	0,00	0,00	0,00	0,00
Transferências Correntes	38.272.551,09	42.666.952,48	44.062.137,90	55.378.226,75	42.851.134,01	51.884.521,56	44.748.972,27	45.322.353,73	50.955.136,46	45.209.237,98	51.410.588,64	49.217.345,46	561.979.158,33	494.494.381,00
Cota-Parte do FPM	8.200.056,97	9.137.599,89	11.867.244,48	17.666.711,00	12.320.370,93	17.198.198,89	10.426.245,98	12.358.793,43	13.747.924,36	12.863.806,81	17.313.874,58	12.571.217,65	155.672.044,97	123.879.395,00
Cota-Parte do ICMS	8.642.092,66	10.120.659,89	12.188.589,49	13.655.328,89	7.254.169,20	10.224.802,65	13.399.178,90	11.149.340,78	13.332.183,14	10.381.227,71	11.691.573,89	13.459.297,29	135.498.444,49	124.814.806,00
Cota-Parte do IPVA	1.746.260,91	1.225.661,44	952.790,86	897.210,78	2.247.385,44	4.572.182,39	1.557.322,19	1.293.320,20	1.560.023,28	1.780.036,61	1.949.632,37	2.031.011,95	21.812.838,42	16.671.776,00
Cota-Parte do ITR	425.999,01	3.095.312,22	497.242,48	299.318,64	222.414,61	126.954,50	71.698,48	104.802,85	87.528,03	199.209,89	116.771,01	93.384,25	5.340.635,97	4.311.980,00
Transferências da LC 87/1996	0,00	0,00	0,00	0,00	0,00	0,00	0,00	0,00	0,00	0,00	0,00	0,00	0,00	0,00
Transferências da LC 61/1989	75.535,42	77.749,80	74.483,19	76.148,14	73.122,47	65.383,32	74.072,56	75.333,95	40.050,38	56.506,61	58.244,58	46.393,54	793.023,96	852.100,00
Transferências do FUNDEB	10.659.707,58	10.396.882,46	11.182.367,95	14.164.849,45	13.655.159,76	11.960.800,79	10.964.122,05	12.649.983,09	11.982.401,32	12.218.225,64	11.503.645,60	12.697.106,13	144.035.251,82	114.726.793,00
Outras Transferências Correntes	8.522.898,54	8.613.086,78	7.299.419,45	8.618.659,85	7.078.511,60	7.736.199,02	8.256.332,11	7.690.779,43	10.205.025,95	7.710.224,71	8.776.846,61	8.318.934,65	98.826.918,70	109.237.531,00
Outras Receitas Correntes	112.287,91	79.078,98	118.954,77	158.857,21	98.865,02	157.442,81	124.062,59	102.040,12	118.369,31	102.693,48	115.785,12	109.111,83	1.397.549,15	1.818.516,00
<b>DEDUÇÕES (II)</b>	-3.802.881,76	-4.715.846,53	-5.101.173,30	-5.433.948,26	-4.408.867,89	-6.424.427,53	-5.090.888,97	-4.981.251,31	-5.745.531,59	-5.044.856,06	-4.958.068,84	-5.630.982,09	-61.338.724,13	-52.269.097,00
Contrib. do Servidor para o Plano de Previdência	0,00	0,00	0,00	0,00	0,00	0,00	0,00	0,00	0,00	0,00	0,00	0,00	0,00	0,00
Compensação Financ. entre Regimes Previdência	0,00	0,00	0,00	0,00	0,00	0,00	0,00	0,00	0,00	0,00	0,00	0,00	0,00	0,00
Rendimentos de Aplicações de Recursos Previdenciários	0,00	0,00	0,00	0,00	0,00	0,00	0,00	0,00	0,00	0,00	0,00	0,00	0,00	0,00
Dedução de Receita para Formação do FUNDEB	-3.802.881,76	-4.715.846,53	-5.101.173,30	-5.433.948,26	-4.408.867,89	-6.424.427,53	-5.090.888,97	-4.981.251,31	-5.745.531,59	-5.044.856,06	-4.958.068,84	-5.630.982,09	-61.338.724,13	-52.269.097,00
<b>RECEITA CORRENTE LÍQUIDA (III) = (I - II)</b>	43.563.733,75	49.497.562,98	49.357.951,33	75.029.545,36	48.233.949,09	55.755.170,88	50.207.357,68	51.677.912,31	62.945.245,13	51.600.892,80	58.230.262,58	57.288.400,64	653.387.984,53	540.133.246,00
(-) Transferências obrigatórias da União relativas às emendas individuais (art. 166-A, § 1º, da CF) (IV)	0,00	0,00	0,00	0,00	0,00	0,00	0,00	0,00	0,00	0,00	0,00	0,00	0,00	0,00
<b>RECEITA CORRENTE LÍQUIDA AJUSTADA PARA CÁLCULO DOS LIMITES DE ENDIVIDAMENTO (V) = (III - IV)</b>	43.563.733,75	49.497.562,98	49.357.951,33	75.029.545,36	48.233.949,09	55.755.170,88	50.207.357,68	51.677.912,31	62.945.245,13	51.600.892,80	58.230.262,58	57.288.400,64	653.387.984,53	540.133.246,00
(-) Transferências obrigatórias da União relativas às emendas bancada (art. 166, § 16, da CF) (VI)	0,00	0,00	0,00	0,00	0,00	0,00	0,00	0,00	0,00	0,00	0,00	0,00	0,00	0,00
<b>RECEITA CORRENTE LÍQUIDA AJUSTADA PARA CÁLCULO DOS LIMITES DA DESPESA COM PESSOAL (VII) = (V - VI)</b>	43.563.733,75	49.497.562,98	49.357.951,33	75.029.545,36	48.233.949,09	55.755.170,88	50.207.357,68	51.677.912,31	62.945.245,13	51.600.892,80	58.230.262,58	57.288.400,64	653.387.984,53	540.133.246,00

FONTE: Sistema de Contabilidade Pública, Unidade Responsável: PREFEITURA MUNICIPAL DE BARREIRAS

JOÃO BARBOSA DE SOUZA SOBRINHO  
 Prefeito  
 Mat.53054

CELSO LUIS LESSA  
 Secretário da Fazenda  
 Portaria nº 123

ALDIR JOEL RESMINI  
 Controlador Interno

BARTOLOMEU PINTO DA SILVA  
 Contador(a)  
 CRC-041320/O-7



**PREFEITURA MUNICIPAL DE BARREIRAS**  
**RELATÓRIO RESUMIDO DA EXECUÇÃO ORÇAMENTÁRIA**  
**DEMONSTRATIVO DAS RECEITAS E DESPESAS PREVIDENCIÁRIAS E DAS RECEITAS E DESPESAS ASSOCIADAS ÀS PENSÕES E INATIVOS MILITARES**  
**ORÇAMENTO DA SEGURIDADE SOCIAL**  
**JANEIRO A AGOSTO 2022 / BIMESTRE JULHO - AGOSTO**

RREO - ANEXO 4 (LRF, Art 53, inciso II)

Em reais

**REGIME PRÓPRIO DE PREVIDÊNCIA DOS SERVIDORES - RPPS**

**FUNDO EM CAPITALIZAÇÃO (PLANO PREVIDENCIÁRIO)**

RECEITAS PREVIDENCIÁRIAS - RPPS (FUNDO EM CAPITALIZAÇÃO)	PREVISÃO ATUALIZADA (a)	RECEITAS REALIZADAS Até o Bimestre (b)
RECEITAS CORRENTES (I)	0,00	0,00
Receita de Contribuições dos Segurados	0,00	0,00
Ativo	0,00	0,00
Inativo	0,00	0,00
Pensionista	0,00	0,00
Receita de Contribuições Patronais	0,00	0,00
Ativo	0,00	0,00
Inativo	0,00	0,00
Pensionista	0,00	0,00
Receita Patrimonial	0,00	0,00
Receitas Imobiliárias	0,00	0,00
Receitas de Valores Mobiliários	0,00	0,00
Outras Receitas Patrimoniais	0,00	0,00
Receita de Serviços	0,00	0,00
Outras Receitas Correntes	0,00	0,00
Compensação Financeira entre os Regimes	0,00	0,00
Aportes Periódicos para Amortização de Déficit Atuarial do RPPS (II)	0,00	0,00
Demais Receitas Correntes	0,00	0,00
RECEITAS DE CAPITAL (III)	0,00	0,00
Alienação de Bens, Direitos e Ativos	0,00	0,00
Amortização de Empréstimos	0,00	0,00
Outras Receitas de Capital	0,00	0,00
<b>TOTAL DAS RECEITAS DO FUNDO EM CAPITALIZAÇÃO - (IV) = (I + III - II)</b>	<b>0,00</b>	<b>0,00</b>

DESPESAS PREVIDENCIÁRIAS - RPPS (FUNDO EM CAPITALIZAÇÃO)	DOTAÇÃO ATUALIZADA (c)	DESPESAS EMPENHADAS Até o Bimestre (d)	DESPESAS LIQUIDADAS Até o Bimestre (e)	DESPESAS PAGAS Até o Bimestre (f)	INSCRITAS EM RESTOS A PAGAR NÃO PROCESSADOS No Exercício (g)
Benefícios	0,00	0,00	0,00	0,00	0,00
Aposentadorias	0,00	0,00	0,00	0,00	0,00
Pensões por Morte	0,00	0,00	0,00	0,00	0,00
Outras Despesas Previdenciárias	0,00	0,00	0,00	0,00	0,00
Compensação Financeira entre os Regimes	0,00	0,00	0,00	0,00	0,00
Demais Despesas Previdenciárias	0,00	0,00	0,00	0,00	0,00
<b>TOTAL DAS DESPESAS DO FUNDO EM CAPITALIZAÇÃO (V)</b>	<b>0,00</b>	<b>0,00</b>	<b>0,00</b>	<b>0,00</b>	<b>0,00</b>
<b>RESULTADO PREVIDENCIÁRIO - FUNDO EM CAPITALIZAÇÃO (VI) = (IV - V)</b>	<b>0,00</b>	<b>0,00</b>	<b>0,00</b>	<b>0,00</b>	<b>-</b>

RECURSOS RPPS ARRECADADOS EM EXERCÍCIOS ANTERIORES	PREVISÃO ORÇAMENTÁRIA
VALOR	0,00
RESERVA ORÇAMENTÁRIA DO RPPS	PREVISÃO ORÇAMENTÁRIA
VALOR	0,00

APORTES DE RECURSOS PARA O FUNDO EM CAPITALIZAÇÃO DO RPPS	APORTES REALIZADOS
Plano de Amortização - Contribuição Patronal Suplementar	0,00
Plano de Amortização - Aporte Periódico de Valores Predefinidos	0,00
Outros Aportes para o RPPS	0,00
Recursos para Cobertura de Déficit Financeiro	0,00

BENS E DIREITOS DOS RPPS (FUNDO EM CAPITALIZAÇÃO)	SALDO ATUAL
Caixa e Equivalentes de Caixa	0,00
Investimentos e Aplicações	0,00
Outros Bens e Direitos	0,00

**FUNDO EM REPARTIÇÃO (PLANO FINANCEIRO)**

RECEITAS PREVIDENCIÁRIAS - RPPS (FUNDO EM REPARTIÇÃO)	PREVISÃO ATUALIZADA (a)	RECEITAS REALIZADAS Até o Bimestre (b)
RECEITAS CORRENTES (VII)	0,00	0,00
Receita de Contribuições dos Segurados	0,00	0,00
Ativo	0,00	0,00
Inativo	0,00	0,00
Pensionista	0,00	0,00
Receita de Contribuições Patronais	0,00	0,00
Ativo	0,00	0,00
Inativo	0,00	0,00
Pensionista	0,00	0,00
Receita Patrimonial	0,00	0,00
Receitas Imobiliárias	0,00	0,00
Receitas de Valores Mobiliários	0,00	0,00
Outras Receitas Patrimoniais	0,00	0,00
Receita de Serviços	0,00	0,00
Outras Receitas Correntes	0,00	0,00
Compensação Financeira entre os Regimes	0,00	0,00
Demais Receitas Correntes	0,00	0,00
RECEITAS DE CAPITAL (VIII)	0,00	0,00
Alienação de Bens, Direitos e Ativos	0,00	0,00
Amortização de Empréstimos	0,00	0,00
Outras Receitas de Capital	0,00	0,00
<b>TOTAL DAS RECEITAS DO FUNDO EM REPARTIÇÃO (IX) = (VII + VIII)</b>	<b>0,00</b>	<b>0,00</b>

DESPESAS PREVIDENCIÁRIAS - RPPS (FUNDO EM REPARTIÇÃO)	DOTAÇÃO ATUALIZADA (c)	DESPESAS EMPENHADAS Até o Bimestre (d)	DESPESAS LIQUIDADAS Até o Bimestre (e)	DESPESAS PAGAS Até o Bimestre (f)	INSCRITAS EM RESTOS A PAGAR NÃO PROCESSADOS No Exercício (g)
Benefícios	0,00	0,00	0,00	0,00	0,00
Aposentadorias	0,00	0,00	0,00	0,00	0,00
Pensões por Morte	0,00	0,00	0,00	0,00	0,00
Outras Despesas Previdenciárias	0,00	0,00	0,00	0,00	0,00
Compensação Financeira entre os Regimes	0,00	0,00	0,00	0,00	0,00
Demais Despesas Previdenciárias	0,00	0,00	0,00	0,00	0,00
<b>TOTAL DAS DESPESAS DO FUNDO EM REPARTIÇÃO (X)</b>	<b>0,00</b>	<b>0,00</b>	<b>0,00</b>	<b>0,00</b>	<b>0,00</b>

<b>RESULTADO PREVIDENCIÁRIO - FUNDO EM REPARTIÇÃO (XI) = (IX - X)</b>	<b>0,00</b>	<b>0,00</b>	<b>0,00</b>	<b>0,00</b>	<b>-</b>
---	-------------	-------------	-------------	-------------	----------

APORTES DE RECURSOS PARA O FUNDO EM REPARTIÇÃO DO RPPS	APORTES REALIZADOS
Recursos para Cobertura de Insuficiências Financeiras	0,00
Recursos para Formação de Reserva	0,00

BENS E DIREITOS DOS RPPS (FUNDO EM REPARTIÇÃO)	SALDO ATUAL
Caixa e Equivalentes de Caixa	0,00
Investimentos e Aplicações	0,00
Outros Bens e Direitos	0,00

**ADMINISTRAÇÃO DO REGIME PRÓPRIO DE PREVIDÊNCIA DOS SERVIDORES - RPPS**

RECEITAS DA ADMINISTRAÇÃO - RPPS	PREVISÃO ATUALIZADA (a)	RECEITAS REALIZADAS Até o Bimestre (b)
Receitas Correntes	0,00	0,00
<b>TOTAL DAS RECEITAS DA ADMINISTRAÇÃO RPPS (XII)</b>	<b>0,00</b>	<b>0,00</b>

DESPESAS DA ADMINISTRAÇÃO - RPPS	DOTAÇÃO ATUALIZADA (c)	DESPESAS EMPENHADAS Até o Bimestre (d)	DESPESAS LIQUIDADAS Até o Bimestre (e)	DESPESAS PAGAS Até o Bimestre (f)	INSCRITAS EM RESTOS A PAGAR NÃO PROCESSADOS No Exercício (g)
Despesas Correntes (XIII)	0,00	0,00	0,00	0,00	0,00
Pessoal e Encargos Sociais	0,00	0,00	0,00	0,00	0,00
Demais Despesas Correntes	0,00	0,00	0,00	0,00	0,00
Despesas de Capital (XIV)	0,00	0,00	0,00	0,00	0,00
<b>TOTAL DAS DESPESAS DA ADMINISTRAÇÃO RPPS (XV)=(XIII + XIV)</b>	<b>0,00</b>	<b>0,00</b>	<b>0,00</b>	<b>0,00</b>	<b>0,00</b>
<b>RESULTADO DA ADMINISTRAÇÃO RPPS (XVI)=(XII - XV)</b>	<b>0,00</b>	<b>0,00</b>	<b>0,00</b>	<b>0,00</b>	<b>-</b>


BENS E DIREITOS - ADMINISTRAÇÃO DO RPPS	SALDO ATUAL
Caixa e Equivalentes de Caixa	0,00
Investimentos e Aplicações	0,00
Outros Bens e Direitos	0,00

**BENEFÍCIOS PREVIDENCIÁRIOS MANTIDOS PELO TESOIRO**

RECEITAS PREVIDENCIÁRIAS (BENEFÍCIOS MANTIDOS PELO TESOIRO)	PREVISÃO ATUALIZADA (a)	RECEITAS REALIZADAS Até o Bimestre (b)			
Contribuições dos Servidores	0,00				0,00
Demais Receitas Previdenciárias	0,00				0,00
<b>TOTAL DAS RECEITAS (BENEFÍCIOS MANTIDOS PELO TESOIRO) (XVII)</b>	<b>0,00</b>				<b>0,00</b>

DESPESAS PREVIDENCIÁRIAS (BENEFÍCIOS MANTIDOS PELO TESOIRO)	DOTAÇÃO ATUALIZADA (c)	DESPESAS EMPENHADAS Até o Bimestre (d)	DESPESAS LIQUIDADAS Até o Bimestre (e)	DESPESAS PAGAS Até o Bimestre (f)	INSCRITAS EM RESTOS A PAGAR NÃO PROCESSADOS No Exercício (g)
Aposentadorias	0,00	0,00	0,00	0,00	0,00
Pensões	0,00	0,00	0,00	0,00	0,00
Outras Despesas Previdenciárias	0,00	0,00	0,00	0,00	0,00
<b>TOTAL DAS DESPESAS (BENEFÍCIOS MANTIDOS PELO TESOIRO) (XVIII)</b>	<b>0,00</b>	<b>0,00</b>	<b>0,00</b>	<b>0,00</b>	<b>0,00</b>
<b>RESULTADO DOS BENEFÍCIOS MANTIDOS PELO TESOIRO (XIX) = (XVII - XVIII)</b>	<b>0,00</b>	<b>0,00</b>	<b>0,00</b>	<b>0,00</b>	<b>-</b>




JOÃO BARBOSA DE SOUZA SOBRINHO  
 Prefeito  
 Mat.53054



CELSO LUIS LESSA  
 Secretário da Fazenda  
 Portaria nº 123



BARTOLOMEU PINTO DA SILVA  
 Contador(a)  
 CRC-041320/O-7



ALDIR JOEL RESMINI  
 Controlador Interno

**PREFEITURA MUNICIPAL DE BARREIRAS**  
**RELATÓRIO RESUMIDO DA EXECUÇÃO ORÇAMENTÁRIA**  
**DEMONSTRATIVO DOS RESULTADOS PRIMÁRIO E NOMINAL**  
**ORÇAMENTOS FISCAL E DA SEGURIDADE SOCIAL**  
**JULHO - AGOSTO DE 2022 / JULHO - AGOSTO**

RREO - Anexo 6 (LRF, art 53, inciso III)

Em reais

**ACIMA DA LINHA**

<b>RECEITAS PRIMÁRIAS</b>	PREVISÃO ATUALIZADA	Até o Bimestre/2022	
		RECEITAS REALIZADAS (a)	
RECEITAS CORRENTES (I)	540.133.246,00	435.939.191,11	
Impostos, Taxas e Contribuições de Melhoria	80.570.000,00	77.365.720,80	
IPTU	11.300.000,00	10.069.099,48	
ISS	35.200.000,00	34.334.438,53	
ITBI	7.500.000,00	8.437.849,27	
IRRF	19.200.000,00	17.558.576,76	
Outros Impostos, Taxas e Contribuições de Melhoria	7.370.000,00	6.965.756,76	
Contribuições	8.341.312,00	5.414.139,85	
Receita Patrimonial	7.178.134,00	12.916.544,35	
Aplicações Financeiras (II)	1.602.614,00	7.650.632,07	
Outras Receitas Patrimoniais	5.575.520,00	5.265.912,28	
Transferências Correntes	442.225.284,00	339.314.415,83	
Cota-Parte do FPM	100.999.775,00	88.296.647,83	
Cota-Parte do ICMS	99.851.845,00	72.713.418,98	
Cota-Parte do IPVA	13.337.421,00	13.592.732,13	
Cota-Parte do ITR	3.449.584,00	818.211,02	
Transferências da LC 87/1996	-59.345,00	0,00	
Transferências da LC 61/1989	0,00	0,00	
Transferências do FUNDEB	114.726.793,00	97.631.444,38	
Outras Transferências Correntes	109.919.211,00	66.261.961,49	
Demais Receitas Correntes	1.818.516,00	928.370,28	
Outras Receitas Financeiras (III)	0,00	0,00	
Receitas Correntes Restantes	1.818.516,00	928.370,28	
RECEITAS PRIMÁRIAS CORRENTES (IV) = (I - II - III)	538.530.632,00	428.288.559,04	
RECEITAS DE CAPITAL (V)	55.088.588,00	31.311.915,28	
Operações de Crédito (VI)	40.044.504,00	30.000.000,00	
Amortização de Empréstimos (VII)	0,00	0,00	
Alienação de Bens	2.500.000,00	0,00	
Receitas de Alienação de Investimentos Temporários(VIII)	0,00	0,00	
Receitas de Alienação de Investimentos Permanentes(IX)	0,00	0,00	
Outras Alienações de Bens	2.500.000,00	0,00	
Transferências de Capital	12.544.084,00	1.311.915,28	
Convênios	0,00	0,00	
Outras Transferências de Capital	12.544.084,00	1.311.915,28	
Outras Receitas de Capital	0,00	0,00	
Outras Receitas de Capital Não Primárias (X)	0,00	0,00	
Outras Receitas de Capital Primárias	0,00	0,00	
RECEITAS PRIMÁRIAS DE CAPITAL(XI)=(V-VI-VII-VIII-IX-X)	15.044.084,00	1.311.915,28	
RECEITA PRIMÁRIA TOTAL(XII) = (IV + XI)	553.574.716,00	429.600.474,32	

<b>DESPESAS PRIMÁRIAS</b>	DOTAÇÃO ATUALIZADA	Até o Bimestre/2022						
		DESPESAS EMPENHADAS	DESPESAS LIQUIDADAS	DESPESAS PAGAS (a)	RESTOS PAGAR PROCESSADO PAGOS	RESTOS A PAGAR NÃO PROCESSADOS		
						LIQUIDADOS	PAGOS (c)	
DESPESAS CORRENTES (XIII)	511.133.819,01	482.733.517,94	340.230.806,51	331.841.021,47	11.381.531,22	8.216.524,61	8.147.667,29	
Pessoal e Encargos Sociais	276.579.680,11	266.970.069,17	192.067.904,54	191.974.026,56	6.459.921,27	0,00	0,00	
Juros e Encargos da Dívida (XIV)	667.540,00	0,00	0,00	0,00	0,00	0,00	0,00	
Outras Despesas Correntes	233.886.598,90	215.763.448,77	148.162.901,97	139.866.994,91	4.921.609,95	8.216.524,61	8.147.667,29	
Transferências Constitucionais e Legais	0,00	0,00	0,00	0,00	0,00	0,00	0,00	
Demais Despesas Correntes	233.886.598,90	215.763.448,77	148.162.901,97	139.866.994,91	4.921.609,95	8.216.524,61	8.147.667,29	
DESPESAS PRIMÁRIAS CORRENTES (XV) = (XIII - XIV)	510.466.279,01	482.733.517,94	340.230.806,51	331.841.021,47	11.381.531,22	8.216.524,61	8.147.667,29	
DESPESAS DE CAPITAL (XVI)	153.612.399,51	122.066.124,34	92.793.597,00	91.584.079,76	116.368,65	1.302.634,49	1.302.634,49	
Investimento	108.058.345,24	77.773.642,21	56.065.898,00	54.856.380,76	116.368,65	1.302.634,49	1.302.634,49	
Inversões Financeiras	1.023.085,00	0,00	0,00	0,00	0,00	0,00	0,00	
Concessão de Empréstimos e Financiamentos (XVII)	0,00	0,00	0,00	0,00	0,00	0,00	0,00	
Aquisição de Título de Capital já Integralizado (XVIII)	0,00	0,00	0,00	0,00	0,00	0,00	0,00	
Aquisição de Título de Crédito (XIX)	0,00	0,00	0,00	0,00	0,00	0,00	0,00	
Demais Inversões Financeiras	1.023.085,00	0,00	0,00	0,00	0,00	0,00	0,00	
Amortização da Dívida (XX)	44.530.969,27	44.292.482,13	36.727.699,00	36.727.699,00	0,00	0,00	0,00	
DESPESAS PRIMÁRIAS DE CAPITAL(XXI)=(XVI-XVII-XVIII-XIX-XX)	109.081.430,24	77.773.642,21	56.065.898,00	54.856.380,76	116.368,65	1.302.634,49	1.302.634,49	
RESERVA DE CONTINGÊNCIA (XXII)	2.000.000,00	0,00	0,00	0,00	0,00	0,00	0,00	
DESPESA PRIMÁRIA TOTAL (XXIII) = (XV + XXI + XXII)	621.547.709,25	560.507.160,15	396.296.704,51	386.697.402,23	11.497.899,87	9.519.159,10	9.450.301,78	
<b>RESULTADO PRIMÁRIO - Acima da Linha (XXIV) = [XIIa - (XXIIIa + XXIIIb + XXIIIc)]</b>							21.954.870,44	
<b>META FISCAL PARA O RESULTADO PRIMÁRIO</b>							<b>VALOR CORRENTE</b>	
Meta fixada no Anexo de Metas Fiscais da LDO para o exercício de referência							365.133,63	

**PREFEITURA MUNICIPAL DE BARREIRAS**  
**RELATÓRIO RESUMIDO DA EXECUÇÃO ORÇAMENTÁRIA**  
**DEMONSTRATIVO DOS RESULTADOS PRIMÁRIO E NOMINAL**  
**ORÇAMENTOS FISCAL E DA SEGURIDADE SOCIAL**  
**JULHO - AGOSTO DE 2022 / JULHO - AGOSTO**

RREO - Anexo 6 (LRF, art 53, inciso III)

Em reais

<b>JUROS NOMINAIS</b>	Até o Bimestre/2022	
	<b>VALOR INCORRIDO</b>	
Juros, Encargos e Variações Monetárias Ativos (XXV)		0,00
Juros, Encargos e Variações Monetárias Passivos (XXVI)		0,00

<b>RESULTADO NOMINAL - Acima da Linha (XXVII) = XXIV + (XXV - XXVI)</b>	21.954.870,44
---	---------------

<b>META FISCAL PARA O RESULTADO NOMINAL</b>	VALOR CORRENTE
Meta fixada no Anexo de Metas Fiscais da LDO para o exercício de referência	46.117.964,96

<b>ABAIXO DA LINHA</b>		
<b>CÁLCULO DO RESULTADO NOMINAL</b>	<b>SALDO</b>	
	Em 31/Dez/2021	Em 4º Bimestre
DÍVIDA CONSOLIDADA (XXVIII)	459.370.493,03	422.642.794,38
DEDUÇÕES (XXIX)	79.292.642,02	105.831.323,82
Disponibilidade de Caixa	77.500.385,18	103.950.228,70
Disponibilidade de Caixa Bruta	92.729.060,03	107.681.003,68
(-) Restos a Pagar Processados (XXX)	15.228.674,85	3.730.774,98
(-) Depósitos Restituíveis e Valores Vinculados	0,00	0,00
Demais Haveres Financeiros	1.792.256,84	1.881.095,12
DÍVIDA CONSOLIDADA LÍQUIDA (XXXI) = (XXVIII - XXIX)	380.077.851,01	316.811.470,21

<b>RESULTADO NOMINAL - Abaixo da Linha (XXXII) = (XXXIa - XXXIb)</b>	63.266.380,80
--	---------------

<b>AJUSTE METODOLÓGICO</b>	Até o Bimestre 2022
VARIAÇÃO SALDO RPP = (XXXIII) = (XXXa - XXXb)	11.497.899,87
RECEITA DE ALIENAÇÃO DE INVESTIMENTOS PERMANENTES (IX)	0,00
PASSIVOS RECONHECIDOS NA DC (XXXIV)	0,00
VARIAÇÃO CAMBIAL (XXXV)	0,00
PAGAMENTO DE PRECATÓRIOS INTEGRANTES DA DC (XXXVI)	0,00
AJUSTES RELATIVOS AO RPPS (XXXVII)	0,00
OUTROS AJUSTES (XXXVIII)	0,00
<b>RESULTADO NOMINAL AJUSTADO - Abaixo da Linha (XXXIX) = (XXXII - XXXIII - IX + XXXIV + XXXV - XXXVI + XXXVII + XXXVIII)</b>	51.768.480,93

<b>RESULTADO PRIMÁRIO - Abaixo da Linha (XL) = XXXIX - (XXV - XXVI)</b>	51.768.480,93
---	---------------

<b>INFORMAÇÕES ADICIONAIS</b>	<b>PREVISÃO ORÇAMENTÁRIA</b>
SALDO DE EXERCÍCIOS ANTERIORES	0,00
Recursos Arrecadados em Exercícios Anteriores - RPPS	0,00
Superávit Financeiro Utilizado para Abertura e Reabertura de Créditos Adicionais	0,00
RESERVA ORÇAMENTÁRIA DO RPPS	0,00

FONTE: Sistema de Contabilidade Pública, Unidade Responsável: PREFEITURA MUNICIPAL DE BARREIRAS

JOÃO BARBOSA DE SOUZA SOBRINHO

Prefeito  
Mat.53054

CELSO LUIS LESSA  
Secretário da Fazenda  
Portaria nº 123

BARTOLOMEU PINTO DA SILVA  
Contador(a)  
CRC-041320/O-7

ALDIR JOEL RESMINI  
Controlador interno

**PREFEITURA MUNICIPAL DE BARREIRAS**  
**RELATÓRIO RESUMIDO DA EXECUÇÃO ORÇAMENTÁRIA**  
**DEMONSTRATIVO DOS RESTOS A PAGAR POR PODER E ÓRGÃO**  
**ORÇAMENTOS FISCAL E DA SEGURIDADE SOCIAL**  
**JANEIRO A AGOSTO 2022/ BIMESTRE JULHO - AGOSTO**

RREO - Anexo 7 (LRF, art. 53, inciso V)


R\$ 1,00

PODER / ORGÃO	RESTOS A PAGAR PROCESSADOS					RESTOS A PAGAR NÃO PROCESSADOS					Saldo Total (a+b)	
	Inscritos		Pagos	Cancelados	Saldo (a)	Inscritos		Liquidados	Pagos	Cancelados		Saldo (b)
	Em Exercícios Anteriores	Em 31 de dezembro de				Em Exercícios Anteriores	Em 31 de dezembro de					
<b>RESTOS A PAGAR (EXCETO INTRA-ORÇAMENTÁRIOS)</b>	2.732.808,60	12.495.866,25	11.497.899,87	0,00	3.730.774,98	7.573.204,45	10.903.904,65	9.519.159,10	9.450.301,78	0,00	9.026.807,32	12.757.582,30
<b>EXECUTIVO</b>	2.732.808,60	12.495.866,25	11.497.899,87	0,00	3.730.774,98	7.573.204,45	10.903.904,65	9.519.159,10	9.450.301,78	0,00	9.026.807,32	12.757.582,30
FUNDO MUN PROTEÇÃO E DEF DOS DIREITOS	0,00	0,00	0,00	0,00	0,00	0,00	0,00	0,00	0,00	0,00	0,00	0,00
FUNDO MUNICIPAL DE ASSIST. SOCIAL DE BAI	1.059,00	126.389,01	126.389,01	0,00	1.059,00	62.706,37	176.494,78	122.494,78	122.494,78	0,00	116.706,37	117.765,37
FUNDO MUNICIPAL DE EDUCAÇÃO DE BARREIRAS	0,00	5.588.458,86	5.441.924,04	0,00	126.534,82	62.740,00	402,50	402,50	402,50	0,00	62.740,00	189.274,82
FUNDO MUNICIPAL DE SAÚDE DE BARREIRAS	338.944,16	3.800.468,53	3.793.968,53	0,00	345.444,16	1.081.206,27	9.197.574,56	7.965.719,39	7.896.862,07	0,00	2.381.918,76	2.727.362,92
FUNDO MUNICIPAL DO MEIO AMBIENTE DE BARREIRAS	0,00	0,00	0,00	0,00	0,00	0,00	0,00	0,00	0,00	0,00	0,00	0,00
FUNDO MUNICIPAL PENITENCIÁRIO	0,00	0,00	0,00	0,00	0,00	0,00	0,00	0,00	0,00	0,00	0,00	0,00
PREFEITURA MUNICIPAL DE BARREIRAS	2.392.805,44	3.000.549,85	2.135.618,29	0,00	3.257.737,00	6.366.551,81	1.529.432,81	1.430.542,43	1.430.542,43	0,00	6.465.442,19	9.723.179,19
LEGISLATIVO	0,00	0,00	0,00	0,00	0,00	0,00	0,00	0,00	0,00	0,00	0,00	0,00
CÂMARA MUNICIPAL DE BARREIRAS	0,00	0,00	0,00	0,00	0,00	0,00	0,00	0,00	0,00	0,00	0,00	0,00
RESTOS A PAGAR (INTRA-ORÇAMENTÁRIOS) (II)	0,00	0,00	0,00	0,00	0,00	0,00	0,00	0,00	0,00	0,00	0,00	0,00
<b>TOTAL (III) = (I + II)</b>	2.732.808,60	12.495.866,25	11.497.899,87	0,00	3.730.774,98	7.573.204,45	10.903.904,65	9.519.159,10	9.450.301,78	0,00	9.026.807,32	12.757.582,30


FONTE: Sistema de Contabilidade Pública, Unidade Responsável: PREFEITURA MUNICIPAL DE BARREIRAS




JOÃO BARBOSA DE SOUZA SOBRINHO  
 Prefeito  
 Mat.53054



CELSO LUIS LESSA  
 Secretário da Fazenda  
 Portaria nº123



BARTOLOMEU PINTO DA SILVA  
 Contador(a)  
 CRC-041320/O-7



ALDIR JOEL RESMINI  
 Controlador Interno

**PREFEITURA MUNICIPAL DE BARREIRAS**  
**RELATÓRIO RESUMIDO DA EXECUÇÃO ORÇAMENTÁRIA**  
**DEMONSTRATIVO DAS RECEITAS E DESPESAS COM MANUTENÇÃO E DESENVOLVIMENTO DO ENSINO - MDE**  
**ORÇAMENTOS FISCAL E DA SEGURIDADE SOCIAL**  
**JANEIRO A AGOSTO 2022/ BIMESTRE JULHO - AGOSTO**

RREO - Anexo 8 (LDB, art 72)

R\$ 1,00

**RECEITAS RESULTANTE DE IMPOSTOS (Arts.212 e 212-A da Constituição Federal)**

RECEITA RESULTANTE DE IMPOSTOS (caput do art. 212 da Constituição)	PREVISÃO ATUALIZADA (a)	RECEITAS REALIZADAS Até o Bimestre (b)
1- RECEITA DE IMPOSTOS	73.200.000,00	70.399.964,04
1.1- Receita Resultante de Imposto sobre a Propriedade Predial e Territorial Urbana - IPTU	11.300.000,00	10.069.099,48
1.2- Receita Resultante do Imposto sobre Transmissão Inter-Vivos - ITBI	7.500.000,00	8.437.849,27
1.3- Receita Resultante do Imposto sobre Serviços de Qualquer Natureza - ISS	35.200.000,00	34.334.438,53
1.4- Receita Resultante do Imposto de Renda Retido na Fonte - IRRF	19.200.000,00	17.558.576,76
2- RECEITA DE TRANSFERÊNCIAS CONSTITUCIONAIS E LEGAIS	270.530.057,00	218.194.991,65
2.1- Cota-Parte - FPM	123.879.395,00	108.800.432,63
2.1.1- Parcela referente à CF, art. 159, I, alínea b	114.398.100,00	102.518.925,97
2.1.2- Parcela referente à CF, art. 159, I, alínea d e e	9.481.295,00	6.281.506,66
2.2- Cota-Parte - ICMS	124.814.808,00	90.891.773,56
2.3- Cota-Parte IPI-Exportação	852.100,00	489.107,41
2.4- Cota-Parte ITR	4.311.980,00	1.022.763,62
2.5- Cota-Parte IPVA	16.671.776,00	16.990.914,43
2.6- Cota-Parte IOF-Ouro	0,00	0,00
2.7- Compensações Financeiras Provenientes de Impostos e Transferências Constitucionais	0,00	0,00
3- Total da Receita Resultante de impostos (1 + 2)	343.730.057,00	288.594.955,69
4- Total Destinado ao Fundeb - 20% DE ((2.1.1)+(2.2)+(2.3)+(2.4)+(2.5))	52.209.752,40	42.382.697,00
5- VALOR MÍNIMO A SER APLICADO ALÉM DO VALOR DESTINADO AO FUNDEF - 5% DE ((2.1.1)+(2.2)+(2.3)+(2.4)+(2.5))+25% de ((1.1)+(1.3)+(1.4)+(2.1.2)+(2.6)+(2.7))	33.722.761,85	29.766.041,92

**FUNDEB**

RECEITAS RECEBIDAS DO FUNDEB NO EXERCÍCIO	PREVISÃO ATUALIZADA (a)	RECEITAS REALIZADAS Até o Bimestre (b)
6- RECEITAS RECEBIDAS DO FUNDEB	114.726.793,00	98.774.434,31
6.1 - FUNDEB - Impostos e Transferências de Impostos	84.808.554,00	66.749.281,38
6.1.1- Principal	84.808.554,00	65.606.291,45
6.1.2- Rendimentos de Aplicação Financeira	0,00	1.142.989,93
6.2- FUNDEB - Complementação da União - VAAF	28.650.182,00	24.511.685,76
6.2.1- Principal	28.650.182,00	24.511.685,76
6.2.2- Rendimentos de Aplicação Financeira	0,00	0,00
6.3- FUNDEB - Complementação da União - VAAT	1.268.057,00	7.513.467,17
6.3.1- Principal	1.268.057,00	7.513.467,17
6.3.2- Rendimentos de Aplicação Financeira	0,00	0,00
7- RESULTADO LÍQUIDO DAS TRANSFERÊNCIAS DO FUNDEB (6.1 - 4)	32.598.801,60	23.223.594,45
RECURSOS RECEBIDOS EM EXERCÍCIOS ANTERIORES E NÃO UTILIZADOS (SUPERÁVIT)	VALOR	
8- TOTAL DOS RECURSOS DE SUPERÁVIT		11.391.843,52
8.1- SUPERÁVIT DO EXERCÍCIO IMEDIATAMENTE ANTERIOR		11.391.843,52
8.2- SUPERÁVIT RESIDUAL DE OUTROS EXERCÍCIOS		0,00
9- TOTAL DOS RECURSOS DO FUNDEB DISPONÍVEIS PARA UTILIZAÇÃO (6 + 8)		110.166.277,83

DESPESAS COM RECURSOS DO FUNDEB (Por Área de Atuação)	DOTAÇÃO ATUALIZADA (c)	DESPESAS EMPENHADAS Até o Bimestre (d)	DESPESAS LIQUIDADAS Até o Bimestre	DESPESAS PAGAS Até o Bimestre	INSCRITAS EM RESTOS A PAGAR NÃO PROCESSADOS <sup>7</sup> (g)
10- PROFISSIONAIS DA EDUCAÇÃO BÁSICA	96.262.955,10	95.580.000,00	76.148.269,37	76.148.269,37	0,00
10.1- Educação Infantil	18.957.566,10	18.680.000,00	14.309.684,22	14.309.684,22	0,00
10.1.1- Creche	0,00	0,00	0,00	0,00	0,00
10.1.2- Pré-escola	18.957.566,10	18.680.000,00	14.309.684,22	14.309.684,22	0,00
10.2- Ensino Fundamental	77.305.389,00	76.900.000,00	61.838.585,15	61.838.585,15	0,00
11- OUTRAS DESPESAS	20.700.805,15	18.835.984,44	12.946.473,25	12.946.375,61	0,00
11.1- Educação Infantil	387.949,00	157.663,66	13.672,10	13.672,10	0,00
11.1.1- Creche	0,00	0,00	0,00	0,00	0,00
11.1.2- Pré-escola	387.949,00	157.663,66	13.672,10	13.672,10	0,00
11.2- Ensino Fundamental	20.312.856,15	18.678.320,78	12.932.801,15	12.932.703,51	0,00
12- TOTAL DAS DESPESAS COM RECURSOS DO FUNDEB (10 + 11)	118.963.760,25	114.415.984,44	89.094.742,62	89.094.644,98	0,00

**INDICADORES DO FUNDEB**

DESPESAS CUSTEADAS COM RECEITAS DO FUNDEB RECEBIDAS NO EXERCÍCIO	DESPESAS EMPENHADAS Até o Bimestre (d)	DESPESAS LIQUIDADAS Até o Bimestre (e)	DESPESAS PAGAS Até o Bimestre (f)	INSCRITAS EM RESTOS A PAGAR NÃO PROCESSADOS (g)	INSCRITAS EM RESTOS A PAGAR NÃO PROCESSADOS SEM DISPONIBILIDADE DE CAIXA (h)
13- Total das Despesas do FUNDEB com Profissionais de Educação Básica	95.580.000,00	76.148.269,37	76.148.269,37	0,00	0,00
14- Total das Despesas custeadas com FUNDEB - Impostos e Transferências de Impostos	88.201.270,10	68.769.539,47	68.769.539,47	0,00	0,00
15- Total das Despesas custeadas com FUNDEB - Complementação da União - VAAF	17.922.255,61	12.811.735,98	12.811.735,98	0,00	0,00
16- Total das Despesas custeadas com FUNDEB - Complementação da União - VAAT	8.292.458,73	7.513.467,17	7.513.467,17	0,00	0,00
17- Total das Despesas custeadas com FUNDEB - Complementação da União - VAAT Aplicadas na Educaç	7.419.293,56	7.392.402,00	7.392.402,00	0,00	0,00
18- Total das Despesas custeadas com FUNDEB - Complementação da União - VAAT Aplicadas em Despe	873.165,17	121.065,17	121.065,17	0,00	0,00

INDICADORES - Art 212-A, inciso XI e 3º - Constituição Federal	VALOR EXIGIDO (j)	VALOR APLICADO (j)	VALOR CONSIDERADO APÓS DEDUÇÕES (k)	% APLICADO (l)
19- Mínimo de 70% do FUNDEB na Remuneração dos Profissionais da Educação Básica	69.142.104,02	76.148.269,37	76.148.269,37	77,06
20 - Percentual de 50% de Complementação da União ao FUNDEB (VAAT) na Educação Infantil	3.756.733,58	0,00	0,00	0,00
21- Mínimo de 15% da Complementação da União ao FUNDEB - VAAT em Despesas de Capital	1.127.020,08	0,00	0,00	0,00

INDICADOR - Art. 25, 3º Lei nº 14.113, de 2020 - (Máximo de 10% de Superávit)	VALOR MÁXIMO PERMITIDO (m)	VALOR NÃO APLICADO (n)	VALOR NÃO APLICADO APÓS AJUSTE (o)	% APLICADO (p)
22- Total da Receita Recebida e não Aplicada no Exercício	9.877.443,43	9.679.691,69	9.679.691,69	9,79

INDICADOR - Art.25, § 3º - Lei nº 14.113, de 2020 - (Aplicação do Superávit de Exercício Anterior)	VALOR DE SUPERÁVIT PERMITIDO NO EXERCÍCIO ANTERIOR (q)	VALOR NÃO APLICADO NO EXERCÍCIO (r)	VALOR DE SUPERÁVIT APLICADO ATÉ O PRIMEIRO (s)	VALOR APLICADO ATÉ O PRIMEIRO QUADRIMESTRE QUE INTEGRARÁ O LIMITE CONSTITUCIONAL (t)	VALOR APLICADO APÓS O PRIMEIRO QUADRIMESTRE (u)	VALOR NÃO APLICADO (v)
23- Total das Despesas custeadas com Superávit do FUNDEB	0,00	0,00	0,00	0,00	0,00	
23.1- Total das Despesas custeadas com FUNDEB - Impostos e Transferências de Impostos	0,00	0,00	0,00	0,00	0,00	
23.2- Total das Despesas custeadas com FUNDEB - Complementação da União (VAAF + VAAT)	0,00	0,00	0,00	0,00	0,00	

**DESPESAS COM MANUTENÇÃO E DESENVOLVIMENTO DO ENSINO - MDE - CUSTEADAS COM RECEITA DE IMPOSTOS (EXCETO FUNDEB)**

DESPESAS COM AÇÕES TÍPICAS DE MDE - RECEITAS DE IMPOSTOS EXCETO FUNDEB (Por Área de Atuação)	DOTAÇÃO ATUALIZADA (c)	DESPESAS EMPENHADAS Até o Bimestre (d)	DESPESAS LIQUIDADAS Até o Bimestre (e)	DESPESAS PAGAS Até o Bimestre (f)	INSCRITAS EM RESTOS A PAGAR NÃO PROCESSADOS (g)
1- EDUCAÇÃO INFANTIL	2.469.955,00	2.119.328,23	1.338.601,04	1.337.345,19	0,00
24.1- Creche	660.183,00	612.894,40	328.894,40	328.894,40	0,00
24.2- Pré-escola	1.809.772,00	1.506.433,83	1.009.706,64	1.008.450,79	0,00
25- ENSINO FUNDAMENTAL	36.875.966,81	34.759.085,46	21.092.069,64	20.810.627,05	0,00
<b>26- TOTAL DAS DESPESAS COM AÇÕES TÍPICAS DE MDE (24 + 25)</b>	<b>39.345.921,81</b>	<b>36.878.413,69</b>	<b>22.430.670,68</b>	<b>22.147.972,24</b>	<b>0,00</b>

**APURAÇÃO DAS DESPESAS PARA FINS DE LIMITE MÍNIMO CONSTITUCIONAL**

	VALOR
27- TOTAL DAS DESPESAS DE MDE CUSTEADAS COM RECURSOS DE IMPOSTOS (FUNDEB E RECEITA DE IMPOSTOS) = (L14(d ou e) + L26(d ou e) + L23.1(i))	91.200.210,15
28 (-) RESULTADO LÍQUIDO DAS TRANSFERÊNCIAS DO FUNDEB = (L7)	23.321.417,17
29 (-) RESTOS A PAGAR NÃO PROCESSADOS INSCRITOS NO EXERCÍCIO SEM DISPONIBILIDADE FINANCEIRA DE RECURSOS DO FUNDEB IMPOSTOS = (L14h)	0,00
30 (-) RESTOS A PAGAR NÃO PROCESSADOS INSCRITOS NO EXERCÍCIO SEM DISPONIBILIDADE FINANCEIRA DE RECURSOS DE IMPOSTOS	0,00
31 (-) CANCELAMENTO, NO EXERCÍCIO, DE RESTOS A PAGAR INSCRITOS COM DISPONIBILIDADE FINANCEIRA DE RECURSOS DE IMPOSTOS VINCULADOS AO ENSINO = (L34.1(ac) + L34.2(a))	0,00
<b>32- TOTAL DAS DESPESAS PARA FINS DE LIMITE (27 - (28 + 29 + 30 + 31))</b>	<b>67.878.792,98</b>

**APURAÇÃO DO LIMITE MÍNIMO CONSTITUCIONAL**

	VALOR EXIGIDO (x)	VALOR APLICADO (w)	% APLICADO (y)
33- APLICAÇÃO EM MDE SOBRE A RECEITA RESULTANTE DE IMPOSTOS	72.148.738,92	67.878.792,98	23,52

RESTOS A PAGAR INSCRITOS EM EXERCÍCIOS ANTERIORES COM DISPONIBILIDADE FINANCEIRA DE RECURSOS DE IMPOSTOS E DO FUNDEB	SALDO INICIAL (z)	RP LIQUIDADOS (aa)	RP PAGOS (ab)	RP CANCELADOS (ac)	SALDO FINAL (ad)
RESTOS A PAGAR DE DESPESAS COM MDE	5.882.044,41	402,50	5.442.326,54	0,00	439.717,87
34.1 - Executadas com Recursos de Impostos e Transferências de Impostos	719.950,50	402,50	280.232,63	0,00	439.717,87
34.2 - Executadas com Recursos do FUNDEB - Impostos	5.162.093,91	0,00	5.162.093,91	0,00	0,00
34.3 - Executadas com Recursos do FUNDEB - Complementação da União (VAAT + VAAF)	0,00	0,00	0,00	0,00	0,00

**OUTRAS INFORMAÇÕES PARA CONTROLE**

RECEITAS ADICIONAIS PARA FINANCIAMENTO DO ENSINO	PREVISÃO (a)	RECEITAS REALIZADAS Até o Bimestre (b)
35- RECEITA DE TRANSFERÊNCIAS DO FNDE (INCLUINDO RENDIMENTOS DE APLICAÇÃO FINANCEIRA)	6.990.331,00	3.667.659,71
35.1- Salário-Educação	3.360.560,00	2.142.832,04
35.2- PDDE	38.881,00	15.000,00
35.3- PNAE	2.440.763,00	1.322.902,40
35.4 - PNATE	784.307,00	186.925,27
35.5- Outras Transferências do FNDE	365.820,00	0,00
36- RECEITA DE TRANSFERÊNCIAS DE CONVÊNIOS	0,00	0,00
37- RECEITA DE ROYALTIES DESTINADOS À EDUCAÇÃO	0,00	0,00
38- RECEITA DE OPERAÇÕES DE CRÉDITO VINCULADAS À EDUCAÇÃO	0,00	0,00
39- OUTRAS RECEITAS PARA FINANCIAMENTO DO ENSINO	0,00	0,00
<b>40- TOTAL DAS RECEITAS ADICIONAIS PARA FINANCIAMENTO DO ENSINO = (35 + 36 + 37 + 38 + 39)</b>	<b>6.990.331,00</b>	<b>3.667.659,71</b>



OUTRAS DESPESAS COM EDUCAÇÃO ( Por Área de Atuação )	DOTAÇÃO ATUALIZADA (c)	DESPESAS EMPENHADAS Até o Bimestre (d)	DESPESAS LIQUIDADAS Até o Bimestre (e)	DESPESAS PAGAS Até o Bimestre (f)	INSCRITAS EM RESTOS A PAGAR NÃO PROCESSADOS (g)
41- EDUCAÇÃO INFANTIL	1.040.580,00	37.100,00	0,00	0,00	0,00
41.1- Creche	741.837,00	11.000,00	0,00	0,00	0,00
41.2- Pré-escola	298.743,00	26.100,00	0,00	0,00	0,00
42- ENSINO FUNDAMENTAL	12.618.289,15	10.641.031,94	7.847.034,74	7.261.227,13	0,00
43- ENSINO MÉDIO	367.768,00	35.653,87	14.653,87	14.653,87	0,00
44- ENSINO SUPERIOR	62.528,00	0,00	0,00	0,00	0,00
45- ENSINO PROFISSIONAL NÃO INTEGRADO AO ENSINO REGULAR	0,00	0,00	0,00	0,00	0,00
<b>46- TOTAL DAS DESPESAS CUSTEADAS COM RECÉITAS ADICIONAIS PARA FINANÇ. DO ENSINO (41 + 42 + 43 + 44 + 45)</b>	<b>14.089.185,15</b>	<b>10.713.785,81</b>	<b>7.861.688,61</b>	<b>7.276.881,00</b>	<b>0,00</b>

TOTAL GERAL DAS DESPESAS COM EDUCAÇÃO	DOTAÇÃO ATUALIZADA (c)	DESPESAS EMPENHADAS Até o Bimestre (d)	DESPESAS LIQUIDADAS Até o Bimestre (e)	DESPESAS PAGAS Até o Bimestre (f)	INSCRITAS EM RESTOS A PAGAR NÃO PROCESSADOS (g)
47- TOTAL GERAL DAS DESPESAS COM EDUCAÇÃO (12 + 26 + 46)	170.469.413,21	162.008.183,94	119.387.101,91	118.518.498,22	0,00
47.1- Despesas Correntes	162.533.144,21	156.166.609,76	117.306.288,18	116.437.684,49	0,00
47.1.1- Pessoal Ativo	128.172.522,10	125.434.000,00	92.788.383,88	92.777.208,46	0,00
47.1.2- Pessoal Inativo	0,00	0,00	0,00	0,00	0,00
47.1.3- Transferências às instituições comunitárias, confessionais ou filantrópicas sem fins	4.553.249,00	4.308.859,72	2.570.728,57	2.570.728,57	0,00
47.1.4- Outras Despesas Correntes	29.807.373,11	26.423.750,04	21.947.195,73	21.089.747,46	0,00
7.2- Despesas de Capital	7.935.269,00	5.841.574,18	2.080.813,73	2.080.813,73	0,00
47.2.1- Transferências às instituições comunitárias, confessionais ou filantrópicas sem fins	0,00	0,00	0,00	0,00	0,00
47.2.2- Outras Despesas de Capital	7.935.269,00	5.841.574,18	2.080.813,73	2.080.813,73	0,00

CONTROLE DA DISPONIBILIDADE FINANCEIRA E CONCILIAÇÃO BANCÁRIA	FUNDEB (a)	SALÁRIO EDUCAÇÃO (af)
48- DISPONIBILIDADE FINANCEIRA EM 31 DE DEZEMBRO DE 2021	85.466.062,87	0,00
49- (+) INGRESSO DE RECURSOS ATÉ O BIMESTRE (orçamentário)	98.774.434,31	2.142.832,04
50- (-) PAGAMENTOS EFETUADOS ATÉ O BIMESTRE (orçamentário e restos a pagar)	94.256.738,89	312.921,90
51- (+) DISPONIBILIDADE FINANCEIRA ATÉ O BIMESTRE	89.983.758,29	1.829.910,14
52- (+) AJUSTES POSITIVOS (RETENÇÕES E OUTROS VALORES EXTRAORÇAMENTÁRIOS)	366.881.343,55	321.766,26
53- (-) AJUSTES NEGATIVOS (OUTROS VALORES EXTRAORÇAMENTÁRIOS)	369.996.560,68	2.151.676,40
54- (=) SALDO FINANCEIRO CONCILIADO (Saldo Bancário)	86.868.541,16	0,00

FONTE: Sistema de Contabilidade Pública. Unidade Responsável: PREFEITURA MUNICIPAL DE BARREIRAS

1 SE RESULTADO LÍQUIDO DA TRANSFERÊNCIA (7) > 0 = ACRÉSCIMO RESULTANTE DAS TRANSFERÊNCIAS DO FUNDEB, SE RESULTADO LÍQUIDO DA TRANSFERÊNCIA (7) < 0 = DECRÉSCIMO RESULTANTE DAS TRANSFERÊNCIAS DO FUNDEB

2 Limites mínimos anuais a serem cumpridos no encerramento do exercício.

3 Art. 25, § 3º, Lei 14.113/2020: "Até 10% (dez por cento) dos recursos recebidos à conta dos Fundos, inclusive relativos à complementação da União, nos termos do § 2º do art. 16 desta Lei, poderão ser utilizados no primeiro quadrimestre do exercício imediatamente subsequente, mediante abertura de crédito adicional."

4 Os valores referentes à parcela dos Restos a Pagar inscritos sem disponibilidade financeira vinculada à educação deverão ser informados somente no RREO do último bimestre do exercício


5 Nos cinco primeiros bimestres do exercício o acompanhamento será feito com base na despesa liquidada. No último bimestre do exercício, o valor deverá corresponder ao total da despesa empenhada.

6 As linhas representam áreas de atuação e não correspondem exatamente às subfunções da Função Educação. As despesas classificadas nas demais subfunções típicas e nas subfunções atípicas deverão ser rateadas para essas áreas de atuação.


7 Valor inscrito em RPMP sem disponibilidade de caixa, que não deve ser considerado na apuração dos indicadores e limites

8 Controle da execução de restos a pagar considerados no cumprimento do limite mínimo dos exercícios anteriores..

  
JOAO BARBOSA DE SOUZA SOBRINHO  
Prefeito  
Mat.53054

  
CELSO LUIS LESSA  
Secretário da Fazenda  
Portaria nº123

  
BARTOLOMEU PINTO DA SILVA  
Contador(a)  
CRC-041320/O-7

  
ALDIR JOEL RESMINI  
Controlador Interno

**PREFEITURA MUNICIPAL DE BARREIRAS**  
**RELATÓRIO RESUMIDO DA EXECUÇÃO ORÇAMENTÁRIA**  
**DEMONSTRATIVO DAS RECEITAS E DESPESAS COM AÇÕES E SERVIÇOS PÚBLICOS DE SAÚDE**  
**ORÇAMENTOS FISCAL E DA SEGURIDADE SOCIAL**  
**JANEIRO A AGOSTO 2022 / BIMESTRE JULHO - AGOSTO**

RREO - ANEXO 12 (LC 141/2012, art. 35)

RS 1.00

RECEITAS RESULTANTES DE IMPOSTOS E TRANSFERÊNCIAS CONSTITUCIONAIS LEGAIS	PREVISÃO INICIAL	PREVISÃO ATUALIZADA (a)	RECEITAS REALIZADAS	
			Até o Bimestre (b)	% (b/a) x 100
<b>RECEITA DE IMPOSTOS(I)</b>	73.200.000,00	73.200.000,00	70.399.964,04	96,17
Receita Resultante do Imposto Predial e Territorial Urbano - IPTU	11.300.000,00	11.300.000,00	10.069.099,48	89,11
IPTU	7.781.700,00	7.781.700,00	7.667.923,91	98,54
Multas, Juros de Mora, Dívida Ativa e Outros Encargos do IPTU	3.518.300,00	3.518.300,00	2.401.175,57	68,25
Receita Resultante do Imposto sobre Transmissão Inter Vivos - ITBI	7.500.000,00	7.500.000,00	8.437.849,27	112,50
ITBI	7.480.000,00	7.480.000,00	8.435.640,56	112,78
Multas, Juros de Mora, Dívida Ativa e Outros Encargos do ITBI	20.000,00	20.000,00	2.208,71	11,04
Receita Resultante do Imposto sobre Serviços de Qualquer Natureza - ISS	35.200.000,00	35.200.000,00	34.334.438,53	97,54
ISS	34.145.648,00	34.145.648,00	31.861.097,98	93,31
Multas, Juros de Mora, Dívida Ativa e Outros Encargos do ISS	1.054.352,00	1.054.352,00	2.473.340,55	234,58
Receita Resultante do Imposto sobre a Renda e Proventos de Qualquer Natureza Retido na Fonte - IRRF	19.200.000,00	19.200.000,00	17.558.576,76	91,45
<b>RECEITA DE TRANSFERÊNCIAS CONSTITUCIONAIS E LEGAIS (II)</b>	261.048.762,00	261.048.762,00	211.913.484,99	81,18
Cota-Parte FPM	114.398.100,00	114.398.100,00	102.518.925,97	89,62
Cota-Parte ITR	4.311.980,00	4.311.980,00	1.022.763,62	23,72
Cota-Parte IPVA	16.671.776,00	16.671.776,00	16.990.914,43	101,91
Cota-Parte ICMS	124.814.806,00	124.814.806,00	90.891.773,56	72,82
Cota-Parte IPI-Exportação	852.100,00	852.100,00	489.107,41	57,40
Compensações Financeiras Provenientes de Impostos e Transferências Constitucionais	0,00	0,00	0,00	0,00
Desoneração ICMS - LC 87/1996	0,00	0,00	0,00	0,00
Outras	0,00	0,00	0,00	0,00
<b>TOTAL DAS RECEITAS RESULTANTES DE IMPOSTOS E TRANSFERÊNCIAS CONSTITUCIONAIS E LEGIS</b>	<b>334.248.762,00</b>	<b>334.248.762,00</b>	<b>282.313.449,03</b>	<b>84,46</b>

DESPESAS COM AÇÕES E SERVIÇOS PÚBLICOS DE SAÚDE (ASPS) - POR SUBFUNÇÃO E CATEGORIA	DOTAÇÃO INICIAL	DOTAÇÃO ATUALIZADA (c)	DESPESAS EMPENHADAS		DESPESAS LIQUIDADAS		DESPESAS PAGAS		Inscritas em Restos a Pagar (g)
			Até o Bimestre (d)	% (d/c) x 100	Até o Bimestre (e)	% (e/c) x 100	Até o Bimestre (f)	% (f/c) x 100	
<b>ATENÇÃO BÁSICA (IV)</b>	27.050.644,20	31.080.272,66	29.053.166,19	183,01	21.621.278,64	135,75	20.048.187,59	131,54	7.431.887,55
Despesas Correntes	22.247.985,20	26.857.613,66	25.324.433,61	94,29	18.868.697,53	70,25	18.280.391,86	68,06	6.455.736,08
Despesas de Capital	4.802.659,00	4.202.659,00	3.728.732,58	98,72	2.752.581,11	65,50	2.667.795,73	83,48	976.151,47
<b>ASSISTÊNCIA HOSPITALAR E AMBULATORIAL (V)</b>	18.943.304,00	40.081.065,62	39.184.808,00	191,50	24.689.358,29	83,11	23.292.756,00	78,89	14.515.449,71
Despesas Correntes	12.289.677,00	33.688.603,95	33.252.287,08	98,70	23.889.813,93	70,91	22.524.034,98	66,86	9.362.473,15
Despesas de Capital	6.653.627,00	6.392.461,67	5.932.520,92	92,80	779.544,36	12,19	768.721,02	12,03	5.152.976,56
<b>SUORTE PROFILÁTICO E TERAPÊUTICO (VI)</b>	1.860.090,00	2.647.331,65	2.222.219,67	102,28	1.353.589,04	54,91	1.235.576,27	50,32	868.630,63
Despesas Correntes	1.786.926,00	2.574.167,65	2.210.219,67	85,86	1.351.839,04	52,52	1.233.826,27	47,93	858.380,63
Despesas de Capital	73.164,00	73.164,00	12.000,00	16,40	1.750,00	2,39	1.750,00	2,39	10.250,00
<b>VIGILÂNCIA SANITÁRIA (VII)</b>	1.396.712,00	1.116.512,00	997.927,13	90,22	694.107,96	62,75	691.761,65	62,54	303.819,17
Despesas Correntes	1.386.281,00	1.106.081,00	997.927,13	90,22	694.107,96	62,75	691.761,65	62,54	303.819,17
Despesas de Capital	10.431,00	10.431,00	0,00	0,00	0,00	0,00	0,00	0,00	0,00
<b>VIGILÂNCIA EPIDEMIOLÓGICA (VIII)</b>	7.053.057,00	7.807.057,00	7.548.707,91	121,32	5.271.130,38	84,66	5.239.301,74	84,25	2.277.577,53
Despesas Correntes	6.933.776,00	7.677.676,00	7.518.441,29	97,93	5.250.063,76	68,38	5.218.235,12	67,97	2.268.377,53
Despesas de Capital	119.281,00	129.381,00	30.266,62	23,39	21.066,62	16,28	21.066,62	16,28	9.200,00
<b>ALIMENTAÇÃO E NUTRIÇÃO (IX)</b>	317.540,00	280.540,00	85.390,15	49,14	14.468,43	8,33	14.468,43	8,33	70.921,72
Despesas Correntes	156.780,00	173.760,00	85.390,15	49,14	14.468,43	8,33	14.468,43	8,33	70.921,72
Despesas de Capital	160.760,00	106.780,00	0,00	0,00	0,00	0,00	0,00	0,00	0,00
<b>OUTRAS SUBFUNÇÕES (X)</b>	12.145.042,00	13.144.503,00	11.820.337,76	168,70	7.211.652,35	115,01	7.065.870,07	113,59	4.608.685,41
Despesas Correntes	11.945.934,00	12.643.895,00	11.428.338,29	90,39	6.909.493,12	54,85	6.785.060,60	53,50	4.518.843,17
Despesas de Capital	199.108,00	500.608,00	392.001,47	78,31	302.159,23	60,38	300.809,47	60,09	89.842,24
<b>TOTAL (XI) = (IV + V + VI + VII + VIII + IX + X)</b>	<b>88.766.388,20</b>	<b>96.137.281,93</b>	<b>90.912.558,81</b>	<b>94,57</b>	<b>60.835.585,09</b>	<b>63,27</b>	<b>58.487.921,75</b>	<b>60,83</b>	<b>30.076.971,72</b>

APURAÇÃO DO CUMPRIMENTO DO LIMITE MÍNIMO PARA APLICAÇÃO EM ASPS	DESPESAS EMPENHADAS	DESPESAS LIQUIDADAS	DESPESAS PAGAS
	(d)	(e)	(f)
Total das Despesas com ASPS (XII) = (XI)	90.912.558,81	60.835.585,09	58.487.921,75
(-) Restos a Pagar Não Processados Inscritos Indevidamente no Exercício sem Disponibilidade Financeira (XIII)	0,00	0,00	0,00
(-) Despesas Custeadas com Recursos Vinculados à Parcela do Percentual Mínimo que não foi Aplicada em ASPS em Ex-	0,00	0,00	0,00
(-) Despesas Custeadas com Disponibilidade de Caixa Vinculada aos Restos a Pagar Cancelados (XV)	0,00	0,00	0,00
<b>(=) VALOR APLICADO EM ASPS (XVI) = (XII - XIII - XIV - XV)</b>	<b>90.912.558,81</b>	<b>60.835.585,09</b>	<b>58.487.921,75</b>
Despesa Mínima a ser Aplicada em ASPS (XVII)=(III) x 15%(LC 141/2012)		42.347.017,35	
Despesa Mínima a ser Aplicada em ASPS (XVII)=(III) x %(Lei Orgânica Municipal)		0,00	
Diferença entre o Valor Aplicado e a Despesa Mínima a ser Aplicada (XVIII)=(XVI(d ou e) - XVII)	48.565.539,46	18.488.567,74	16.140.904,40
Limite não Cumprido (XIV)=(XVIII)	0,00	0,00	0,00
<b>PERCENTUAL DA RECEITA DE IMPOSTOS E TRANSFERÊNCIAS CONSTITUCIONAIS E LEGAIS APLICADO EM AS</b>	<b>32,20</b>	<b>21,54</b>	<b>20,71</b>

CONTROLE DO VALOR REFERENTE AO PERCENTUAL MÍNIMO NÃO CUMPRIDO EM EXERCÍCIOS ANTERIORES PARA FINS DE APLICAÇÃO DOS RECURSOS VINCULADOS CONFORME ARTIGOS 25 E 26 DA LC141/2012	LIMITE NÃO CUMPRIDO				Saldo Final (não aplicado) (l)=(h-(i ou j))
	Saldo Inicial (no exercício atual) (h)	Despesas Custeadas no Exercício de Referência			
		Empenhadas (i)	Liquidadas (j)	Pagas (k)	
Diferença de limite não cumprido em 2022	0,00	0,00	0,00	0,00	0,00
Diferença de limite não cumprido em 2021	0,00	0,00	0,00	0,00	0,00
Diferença de limite não cumprido em Exercícios Anteriores	0,00	0,00	0,00	0,00	0,00
<b>TOTAL DA DIFERENÇA DE LIMITE NÃO CUMPRIDO EM EXERCÍCIOS ANTERIORES (XX)</b>	<b>0,00</b>	<b>0,00</b>	<b>0,00</b>	<b>0,00</b>	<b>0,00</b>

EXECUÇÃO DE RESTOS A PAGAR										
EXERCÍCIO DO EMPENHO	Valor Mínimo para aplicação em ASPS (m)	Valor aplicado em ASPS no exercício (n)	Valor aplicado além do limite mínimo (o)=(m-n), se <0, então (o)=0	Total inscrito em RP no exercício (p)	RPNP Inscritos Indevidamente no Exercício sem Disponibilidade Financeira (q)=(XIII d)	Valor inscrito em RP considerado no Limite (r)=(p-(o+q)) se <0, então (r)=0	Total de RP pagos (s)	Total de RP a pagar (t)	Total de RP cancelados ou prescritos (u)	Diferença entre o valor aplicado além do limite e o total de RP cancelados (v)=(o+q)-u
Empenhos de 2022	42.347.017,35	60.835.585,09	0,00	90.914.706,19	0,00	0,00	8.490.071,13	12.424.635,06	0,00	0,00
Empenhos de 2021	53.904.737,70	63.367.089,13	0,00	4.124.260,81	0,00	0,00	4.013.994,06	110.266,75	0,00	0,00
Empenhos de 2020	40.358.463,96	53.056.691,91	0,00	1.960.287,71	0,00	0,00	1.956.171,43	4.116,28	0,00	0,00
Empenhos de 2019	39.845.625,12	54.773.866,62	0,00	5.508.522,31	0,00	0,00	5.499.442,31	9.080,00	0,00	0,00
Empenhos de 2018 e anteriores	36.064.236,22	0,00	36.064.236,22	6.091.489,76	0,00	0,00	5.906.336,21	185.153,55	0,00	36.064.236,22
<b>TOTAL DOS RESTOS A PAGAR CANCELADOS OU PRESCRITOS ATÉ O FINAL DO EXERCÍCIO ATUAL QUE AFETARAM O CUMPRIMENTO DO LIMITE (XXI)</b>										<b>0,00</b>
<b>TOTAL DOS RESTOS A PAGAR CANCELADOS OU PRESCRITOS ATÉ O FINAL DO EXERCÍCIO ANTERIOR QUE AFETARAM O CUMPRIMENTO DO LIMITE (XXII)</b>										<b>0,00</b>
<b>TOTAL DOS RESTOS A PAGAR CANCELADOS OU PRESCRITOS NO EXERCÍCIO ANTERIOR QUE AFETARAM O CUMPRIMENTO DO LIMITE (XXIII)=(XXI - XXII)</b>										<b>0,00</b>


CONTROLE DOS RESTOS A PAGAR CANCELADOS OU PRESCRITOS PARA FINS DE APLICAÇÃO DA DISPONIBILIDADE DE CAIXA CONFORME ARTIGO 24, § 1º e 2º DA LC 141/2012	RESTOS A PAGAR CANCELADOS OU PRESCRITOS				Saldo Final (Não Aplicado) (aa)=9w-(xouy))
	Saldo Inicial (w)	Despesas custeadas no exercício de referência (j)			
		Empenhadas (x)	Liquidadas (y)	Pagas (z)	
Restos a pagar cancelados ou prescritos em 2022 a serem compensados (XXIV)	0,00	0,00	0,00	0,00	0,00
Restos a pagar cancelados ou prescritos em 2021 a serem compensados (XXV)	0,00	0,00	0,00	0,00	0,00
Restos a pagar cancelados ou prescritos em exercícios anteriores a serem compensados (XXVI)	0,00	0,00	0,00	0,00	0,00
<b>TOTAL DE RESTOS A PAGAR CANCELADOS OU PRESCRITOS A COMPENSAR (XXVII)</b>	<b>0,00</b>	<b>0,00</b>	<b>0,00</b>	<b>0,00</b>	<b>0,00</b>

RECEITAS ADICIONAIS PARA O FINANCIAMENTO DA SAÚDE NÃO COMPUTADAS NO CÁLCULO DO MÍNIMO	PREVISÃO INICIAL	PREVISÃO ATUALIZADA (e)	RECEITAS REALIZADAS	
			Até o Bimestre (b)	% (b/a) x 100
RECEITAS DE TRANSFERÊNCIAS PARA A SAÚDE (XXVIII)	96.908.931,00	96.908.931,00	55.238.976,23	57,00
Proveniente da União	94.634.622,00	94.634.622,00	54.342.034,73	57,42
Proveniente dos Estados	2.274.309,00	2.274.309,00	896.941,50	39,44
Proveniente de outros Municípios	0,00	0,00	0,00	0,00
RECEITA DE OPERAÇÕES DE CRÉDITO INTERNAS E EXTERNAS VINCULADAS A SAÚDE (XXIX)	30.000.000,00	30.000.000,00	10.000.000,00	33,33
OUTRAS RECEITAS (XXX)	10.000,00	10.000,00	77.580,88	775,81
<b>TOTAL DE RECEITAS ADICIONAIS PARA FINANCIAMENTO DA SAÚDE (XXXI) = (XXVIII + XXIX + XXX)</b>	<b>126.918.931,00</b>	<b>126.918.931,00</b>	<b>65.316.557,11</b>	<b>51,46</b>


DESPESAS COM SAÚDE NÃO COMPUTADAS NO CÁLCULO DO MÍNIMO									
DESPESAS COM SAÚDE POR SUBFUNÇÕES E CATEGORIA ECONÔMICA NÃO COMPUTADAS NO CÁLCULO DO MÍNIMO	DOTAÇÃO INICIAL	DOTAÇÃO ATUALIZADA (c)	DESPESAS EMPENHADAS		DESPESAS LIQUIDADAS		DESPESAS PAGAS		Inscritas em Restos a Pagar não Processados (g)
			Até o Bimestre (d)	% (d/c) x 100	Até o Bimestre (e)	% (e/c) x 100	Até o Bimestre (f)	% (f/c) x 100	
ATENÇÃO BÁSICA (XXXII)	24.519.701,00	21.751.982,54	20.354.583,74	102,58	10.449.576,13	51,83	10.448.319,56	51,82	9.905.007,61
Despesas Correntes	21.918.941,00	21.259.122,54	20.320.083,74	95,58	10.436.076,13	49,09	10.434.819,56	49,08	9.884.007,61
Despesas de Capital	2.600.760,00	492.860,00	34.500,00	7,00	13.500,00	2,74	13.500,00	2,74	21.000,00
ASSISTÊNCIA HOSPITALAR E AMBULATORIAL (XXXIII)	98.257.610,00	73.280.694,47	57.584.394,24	105,95	38.682.140,63	69,86	37.587.564,42	67,94	18.902.223,71
Despesas Correntes	66.787.494,00	56.310.178,47	56.135.667,47	96,27	37.672.626,48	65,12	36.886.268,87	63,26	16.163.040,99
Despesas de Capital	31.470.116,00	14.970.718,00	1.448.696,77	9,88	709.514,05	4,74	701.295,55	4,68	739.182,72
SUORTE PROFILÁTICO E TERAPÊUTICO (XXXIV)	1.402.703,00	844.561,35	815.000,93	96,50	494.857,36	58,59	431.978,94	51,15	320.143,57
Despesas Correntes	1.402.703,00	844.561,35	815.000,93	96,50	494.857,36	58,59	431.978,94	51,15	320.143,57
Despesas de Capital	0,00	0,00	0,00	0,00	0,00	0,00	0,00	0,00	0,00
VIGILÂNCIA SANITÁRIA (XXXV)	99.800,00	59.800,00	18.000,00	30,10	0,00	0,00	0,00	0,00	18.000,00
Despesas Correntes	99.800,00	59.800,00	18.000,00	30,10	0,00	0,00	0,00	0,00	18.000,00
Despesas de Capital	0,00	0,00	0,00	0,00	0,00	0,00	0,00	0,00	0,00
VIGILÂNCIA EPIDEMIOLÓGICA (XXXVI)	1.832.164,00	866.864,00	552.681,00	65,33	175.622,88	20,76	175.622,88	20,76	377.058,12
Despesas Correntes	1.811.260,00	845.960,00	552.681,00	65,33	175.622,88	20,76	175.622,88	20,76	377.058,12
Despesas de Capital	20.904,00	20.904,00	0,00	0,00	0,00	0,00	0,00	0,00	0,00
ALIMENTAÇÃO E NUTRIÇÃO (XXXVII)	96.765,00	245.065,00	175.418,30	114,30	123.576,25	66,66	123.576,25	66,65	51.842,05
Despesas Correntes	39.245,00	187.545,00	158.188,70	84,35	106.346,65	56,70	106.346,65	56,70	51.842,05
Despesas de Capital	57.520,00	57.520,00	17.229,60	29,95	17.229,60	29,95	17.229,60	29,95	0,00
OUTRAS SUBFUNÇÕES (XXXVIII)	2.971.969,00	2.334.669,00	1.818.714,44	77,90	371.869,24	15,93	371.869,24	15,93	1.446.845,20
Despesas Correntes	2.971.969,00	2.334.669,00	1.818.714,44	77,90	371.869,24	15,93	371.869,24	15,93	1.446.845,20
Despesas de Capital	0,00	0,00	0,00	0,00	0,00	0,00	0,00	0,00	0,00
<b>TOTAL (XXXIX) = (XXXII + XXXIII + XXXIV + XXXV + XXXVI + XXXVII + XXXVIII)</b>	<b>129.180.712,00</b>	<b>99.383.836,36</b>	<b>81.318.762,65</b>	<b>81,82</b>	<b>50.297.642,39</b>	<b>50,60</b>	<b>49.139.931,29</b>	<b>49,44</b>	<b>31.021.120,26</b>

DESPESAS TOTAIS COM SAÚDE EXECUTADAS COM RECURSOS PRÓPRIOS E COM RECURSOS TRANSFERIDOS DE OUTROS	DOTAÇÃO INICIAL	DOTAÇÃO ATUALIZADA (c)	DESPESAS EMPENHADAS		DESPESAS LIQUIDADAS		DESPESAS PAGAS		Inscritas em Restos a Pagar não Processados (g)
			Até o Bimestre (d)	% (d/c) x 100	Até o Bimestre (e)	% (e/c) x 100	Até o Bimestre (f)	% (f/c) x 100	
ATENÇÃO BÁSICA (XL) = (IV + XXXII)	51.570.345,20	52.812.255,20	49.407.749,93	93,55	32.070.854,77	60,72	31.396.507,15	59,44	17.336.885,16
ASSISTÊNCIA HOSPITALAR E AMBULATORIAL (XLI) = (V + XXXIII)	117.200.814,00	113.361.960,09	96.769.172,24	85,36	63.351.498,82	55,88	60.880.320,42	53,70	33.417.673,42
SUORTE PROFILÁTICO E TERAPÊUTICO (XLII) = (VI + XXXIV)	3.262.793,00	3.461.893,00	3.037.220,60	86,98	1.848.446,40	52,93	1.667.555,21	47,75	1.188.774,20
VIGILÂNCIA SANITÁRIA (XLIII) = (VII + XXXV)	1.496.512,00	1.176.312,00	1.015.927,13	86,37	664.107,96	59,00	691.761,65	58,80	321.819,17
VIGILÂNCIA EPIDEMIOLÓGICA (XLIV) = (VIII + XXXVI)	8.885.221,00	8.673.921,00	8.101.368,91	93,40	5.446.753,26	62,79	5.414.924,62	62,42	2.654.635,65
ALIMENTAÇÃO E NUTRIÇÃO (XLV) = (XIX + XXXVII)	414.305,00	525.605,00	260.808,45	49,62	138.044,68	26,26	138.044,68	26,26	122.763,77
OUTRAS SUBFUNÇÕES (XLVI) = (X + XXXVIII)	15.117.011,00	15.479.172,00	13.636.052,20	88,11	7.583.521,59	48,99	7.437.739,31	48,04	6.055.530,61
<b>TOTAL DAS DESPESAS COM SAÚDE (XLVII) = (XI + XXXIX)</b>	<b>197.947.101,20</b>	<b>195.521.118,29</b>	<b>172.231.319,46</b>	<b>88,09</b>	<b>111.133.227,48</b>	<b>56,83</b>	<b>107.626.853,04</b>	<b>55,04</b>	<b>61.098.091,98</b>
(-) Despesas executadas com recursos provenientes das transferências de recursos:	128.180.712,00	99.383.836,36	81.318.762,65	81,82	50.297.642,39	50,61	49.136.931,29	49,44	31.021.120,26
<b>TOTAL DAS DESPESAS EXECUTADAS COM RECURSOS PRÓPRIOS (XLVIII)</b>	<b>69.766.389,20</b>	<b>96.137.281,93</b>	<b>90.912.556,81</b>	<b>94,67</b>	<b>60.835.585,09</b>	<b>63,27</b>	<b>58.487.921,75</b>	<b>60,83</b>	<b>30.076.971,72</b>


FONTE: Sistema de Contabilidade Pública, Unidade Responsável PREFEITURA MUNICIPAL DE BARREIRAS




JOÃO BARBOSA DE SOUZA SOBRINHO  
Prefeito  
Mat.53054



CELSO LUIS LESSA  
Secretário da Fazenda  
Portaria nº123



BARTOLOMEU PINTO DA SILVA  
Contador(a)  
CRC-041320/O-7



ALDIR JOEL RESMINI  
Controlador Interno

**PREFEITURA MUNICIPAL DE BARREIRAS**  
**RELATÓRIO RESUMIDO DA EXECUÇÃO ORÇAMENTÁRIA**  
**DEMONSTRATIVO DAS PARCERIAS PÚBLICO - PRIVADAS**  
**ORÇAMENTOS FISCAL E DA SEGURIDADE SOCIAL**  
**JANEIRO A AGOSTO DE 2022 / BIMESTRE JULHO - AGOSTO**

RREO - Anexo 13 (Lei nº 11.079, de 30.12.2004, arts. 22, 25 e 28)


Em reais


<b>IMPACTOS DAS CONTRATAÇÕES DE PPP</b>	<b>SALDO TOTAL EM 31 DE DEZEMBRO DO EXERCÍCIO ANTERIOR</b>	<b>SALDO FINAL (acumulado até o bimestre)</b>
<b>TOTAL DE ATIVOS</b> Ativos Contabilizados na SPE		
<b>TOTAL DE PASSIVOS</b> Obrigações decorrentes de Ativos Constituídos pela SPE Provisões de PPP Outros Passivos		
<b>ATOS POTENCIAIS PASSIVOS</b> Obrigações Contratuais Riscos Não Provisionados Garantias Concedidas Outros Passivos Contingentes		


<b>DESPESAS DE PPP</b>	<b>EXERCÍCIO ANTERIOR</b>	<b>EXERCÍCIO CORRENTE</b>	<b>2023</b>	<b>2024</b>	<b>2025</b>	<b>2026</b>	<b>2027</b>	<b>2028</b>	<b>2029</b>	<b>2030</b>	<b>2031</b>
Do Entre Federado, exacto estatais não dependentes (I) = (I.1 + I.2) Contratadas (I.1) A Contratar (I.2)											
Das Estatais Não-Dependentes (II) = (II.1 + II.2) Contratadas (II.1) A Contratar (II.2)											
<b>TOTAL DAS DESPESAS DE PPP (III) = (I + II)</b>											
<b>RECEITA CORRENTE LÍQUIDA (RCL) (IV)</b>											
<b>TOTAL DAS DESPESAS CONSIDERADAS PARA O LIMITE (I)</b>											
<b>TOTAL DAS DESPESAS CONSIDERADAS PARA O LIMITE / RCL (%) (V) = (I / IV)</b>											


FONTE: Sistema de Contabilidade Pública, Unidade Responsável: PREFEITURA MUNICIPAL DE BARREIRAS

Nota:

  
**JOÃO BARBOSA DE SOUZA SOBRINHO**  
 Prefeito  
 Mat.53054

  
**ALDIR JOEL RESMINI**  
 Controlador Interno

  
**CELSO LUIS LESSA**  
 Secretário da Fazenda  
 Portaria nº123

  
**BARTOLOMEU PINTO DA SILVA**  
 Contador(a)  
 CRC-041320/O-7


**PREFEITURA MUNICIPAL DE BARREIRAS**  
**DEMONSTRATIVO SIMPLIFICADO DO RELATÓRIO RESUMIDO DA EXECUÇÃO ORÇAMENTÁRIA**  
**ORÇAMENTOS FISCAL E DA SEGURIDADE SOCIAL**  
**JANEIRO A AGOSTO DE 2022 / BIMESTRE JULHO - AGOSTO**

LRF, Art. 48 - Anexo 14

R\$ 1,00

<b>BALANÇO ORÇAMENTÁRIO</b>		Até o Bimestre		
<b>RECEITAS</b>				
Previsão Inicial				595.221.834,00
Previsão Atualizada				595.221.834,00
Receitas Realizadas				467.251.106,39
Déficit Orçamentário				0,00
Saldos de Exercícios Anteriores (Utilizados para Créditos Adicionais)				0,00
<b>DESPESAS</b>				
Dotação Inicial				595.221.834,00
Créditos Adicionais				0,00
Dotação Atualizada				666.746.218,52
Despesas Empenhadas				604.799.642,28
Despesas Liquidadas				433.024.403,51
Despesas Pagas				423.425.101,23
Superávit Orçamentário				516.960.220,82
<b>DESPESAS POR FUNÇÃO/SUBFUNÇÃO</b>				
Despesas Empenhadas				604.799.642,28
Despesas Liquidadas				433.024.403,51
<b>RECEITA CORRENTE LÍQUIDA - RCL</b>				
Receita Corrente Líquida				653.387.984,53
Receita Corrente Líquida Ajustada para Cálculo dos Limites de Endividamento				653.387.984,53
Receita Corrente Líquida Ajustada para Cálculo dos Limites de Despesa com Pessoal				653.387.984,53
<b>RECEITAS E DESPESAS DO REGIME PRÓPRIO DE PREVIDÊNCIA DOS SERVIDORES E DO SISTEMA DE PROTEÇÃO SOCIAL DOS MILITARES</b>				
<b>Fundo em Capitalização (PLANO PREVIDENCIÁRIO)</b>				
Receitas Previdenciárias Realizadas				0,00
Despesas Previdenciárias Empenhadas				0,00
Despesas Previdenciárias Liquidadas				0,00
Despesas Previdenciárias Pagas				0,00
Resultado Previdenciário				0,00
<b>Fundo em Repartição (PLANO FINANCEIRO)</b>				
Receitas Previdenciárias Realizadas				0,00
Despesas Previdenciárias Empenhadas				0,00
Despesas Previdenciárias Liquidadas				0,00
Despesas Previdenciárias Pagas				0,00
Resultado Previdenciário				0,00
<b>Sistema de Proteção Social dos Militares - Inativos e Pensionistas</b>				
Receitas Realizadas				0,00
Despesas Empenhadas				0,00
Despesas Liquidadas				0,00
Despesas Pagas				0,00
Resultado Associado às Pensões e aos Inativos Militares				0,00
<b>RESULTADOS PRIMÁRIO E NOMINAL</b>		<b>Meta Fixada no AMF da LDO (a)</b>	<b>Resultado Apurado Até o Bimestre (b)</b>	<b>% em Relação à Meta (b/a)</b>
Resultado Primário		365.133,63	21.954.870,44	6.012,83
Resultado Nominal		46.117.984,98	21.954.870,44	47,60
<b>RESTOS A PAGAR POR PODER E MINISTÉRIO PÚBLICO</b>		<b>Inscrição</b>	<b>Cancelamento Até o Bimestre</b>	<b>Pagamento Até o Bimestre</b>
<b>RESTOS A PAGAR PROCESSADOS</b>				<b>Saldo a Pagar</b>
Poder Executivo	15.228.674,85	0,00	11.497.899,87	3.730.774,98
Poder Legislativo	15.228.674,85	0,00	11.497.899,87	3.730.774,98
Poder Judiciário	0,00	0,00	0,00	0,00
Ministério Público	0,00	0,00	0,00	0,00
Defensoria Pública	0,00	0,00	0,00	0,00
<b>RESTOS A PAGAR NÃO PROCESSADOS</b>				
Poder Executivo	18.477.109,10	0,00	9.450.301,78	9.026.807,32
Poder Legislativo	18.477.109,10	0,00	9.450.301,78	9.026.807,32
Poder Judiciário	0,00	0,00	0,00	0,00
Ministério Público	0,00	0,00	0,00	0,00
<b>TOTAL</b>	<b>33.705.783,95</b>	<b>0,00</b>	<b>20.948.201,65</b>	<b>12.757.582,30</b>
<b>DESPESAS COM MANUTENÇÃO E DESENVOLVIMENTO DO ENSINO</b>		<b>Valor Apurado Até o Bimestre</b>	<b>Limites Constitucionais Anuais</b>	
			<b>% Mínima a Aplicar no Exercício</b>	<b>% Aplicado Até o Bimestre</b>
Mínimo Anual de <18% / 25%> das Receitas de Impostos em Manutenção e Desenvolvimento do Ensino	67.878.792,98	25,00		23,52
Mínimo Anual de 70% do FUNDEB na Renumeração dos Profissionais da Educação Básica	76.148.269,37	70,00		77,09
Percentual de 50% da Complementação da União ao FUNDEB (VAAT) na Educação Infantil	0,00	50,00		0,00
Mínimo de 15% da Complementação da União ao FUNDEB (VAAT) em Despesas de Capital	0,00	15,00		0,00
<b>RECEITAS DE OPERAÇÕES DE CRÉDITO E DESPESA DE CAPITAL</b>		<b>Valor Apurado Até o Bimestre</b>	<b>Saldo Não Realizado</b>	
Receitas de Operações de Crédito		30.000.000,00		10.044.504,00
Despesa de Capital Líquida		95.915.706,17		41.895.484,23
<b>PROJEÇÃO ATUARIAL DOS REGIMES DE PREVIDÊNCIA E DO SISTEMA DE PROTEÇÃO SOCIAL DOS MILITARES</b>		<b>Exercício</b>	<b>10º Exercício</b>	<b>20º Exercício</b>
<b>Fundo em Capitalização (Plano Previdenciário)</b>				<b>35º Exercício</b>
Receitas Previdenciárias	0,00	0,00	0,00	0,00
Despesas Previdenciárias	0,00	0,00	0,00	0,00
Resultado Previdenciário	0,00	0,00	0,00	0,00
<b>Fundo em Repartição (Plano Financeiro)</b>				
Receitas Previdenciárias	0,00	0,00	0,00	0,00
Despesas Previdenciárias	0,00	0,00	0,00	0,00
Resultado Previdenciário	0,00	0,00	0,00	0,00
<b>Pensões e Inativos Militares</b>				
Receitas de Contribuições	0,00	0,00	0,00	0,00
Despesas com Pensões e Inativos	0,00	0,00	0,00	0,00
Resultado Associado às Pensões e aos Inativos Militares	0,00	0,00	0,00	0,00
<b>RECEITA DA ALIENAÇÃO DE ATIVOS E APLICAÇÃO DOS RECURSOS</b>		<b>Valor Apurado Até o Bimestre</b>	<b>Saldo Não Realizado</b>	
Receitas da Alienação de Ativos		0,00		0,00
Aplicação dos Recursos da Alienação de Ativos		0,00		0,00
<b>DESPESAS COM AÇÕES E SERVIÇOS PÚBLICOS DE SAÚDE</b>		<b>Valor Apurado Até o Bimestre</b>	<b>Limite Constitucional Anual</b>	
			<b>% Mínima a Aplicar no Exercício</b>	<b>% Aplicado Até o Bimestre</b>
Despesas com Ações e Serviços Públicos de Saúde executadas com recursos de impostos	60.835.585,09	15,00		21,55
<b>DESPESAS DE CARÁTER CONTINUADO DERIVADAS DE PPP</b>		<b>Valor Apurado no Exercício Corrente</b>		
Total das Despesas Consideradas para o Limite / RCL (%)				0,00

Fonte: Sistema de Contabilidade Pública, Unidade Responsável: PREFEITURA MUNICIPAL DE BARREIRAS




---

JOÃO BARBOSA DE SOUZA SOBRINHO  
Prefeito  
Mat.53054




---

CELSO LUIS LESSA  
Secretário da Fazenda  
Portaria nº123



---

BARTOLOMEU PINTO DA SILVA  
Contador(a)  
CRC-041320/O-7



---

ALDIR JOEL RESMINI  
Controlador Interno



# PREFEITURA MUNICIPAL DE BARREIRAS

RELATÓRIO RESUMIDO DA EXECUÇÃO ORÇAMENTÁRIA  
DEMONSTRATIVO DE SENTENÇAS JUDICIAIS  
ORÇAMENTO FISCAL E DA SEGURIDADE SOCIAL

Órgão: (Todos)  
Unidade: (Todos)

Período: 01/07/2022 a 31/08/2022

TP Emp	CodRed	Dotação Orçamentária	Proc Credor	CNPJ/CPF	Data Emp	Data Liq	Data Pag	Bruto(R\$)	Retido	Líquido
N 1688	038888	8888 319091000000	2896 TRIBUNAL REGIONAL DO TRABALHO DA 5 A REGIAO	02.839.639/0001-90	04/07/2022	04/07/2022	07/07/2022	3.479,70		3.479,70
Referente RPV, Processo nº 0001314-84.2014.5.05.0661 ID 081420000000954706, Reclamante: UNIÃO FEDERAL PGF INSS-CUSTAS (PROCURADORIA GERAL FEDERAL)										
N 1820	038888	8888 319091000000	3501 TRIBUNAL REGIONAL DO TRABALHO DA 5 A REGIAO	02.839.639/0001-90	04/08/2022	04/08/2022	10/08/2022	5.690,07		5.690,07
Referente RPV, Processo nº 0001872-27.2012.5.05.0661 ID 081420000001005244, Reclamante: CRISTIANE NEIVA BASTOS SOUZA										
N 1821	038888	8888 319091000000	3502 TRIBUNAL REGIONAL DO TRABALHO DA 5 A REGIAO	02.839.639/0001-90	04/08/2022	04/08/2022	10/08/2022	4.945,13		4.945,13
Referente RPV, Processo nº 0001872-27.2012.5.05.0661 ID 081420000001001435, Reclamante: CLAUDIA GOMES DE ABREU BARBOSA.										
N 1822	038888	8888 319091000000	3503 TRIBUNAL REGIONAL DO TRABALHO DA 5 A REGIAO	02.839.639/0001-90	04/08/2022	04/08/2022	10/08/2022	1.626,70		1.626,70
Referente RPV, Processo nº 0001872-27.2012.5.05.0661 ID 081420000001001389, Reclamante: EURIDES PEREIRA DA SILVA										
N 1823	038888	8888 319091000000	3504 TRIBUNAL REGIONAL DO TRABALHO DA 5 A REGIAO	02.839.639/0001-90	04/08/2022	04/08/2022	10/08/2022	2.084,83		2.084,83
Referente RPV, Processo nº 0155200-79.2009.5.05.0661 ID 081420000001001354, Reclamante: PROCURADORIA GERAL FEDERAL										
N 1824	038888	8888 319091000000	3505 TRIBUNAL REGIONAL DO TRABALHO DA 5 A REGIAO	02.839.639/0001-90	04/08/2022	04/08/2022	10/08/2022	1.032,57		1.032,57
Referente RPV, Processo nº 0000744-35.2013.5.05.0661 ID 081420000001001265, Reclamante: PROCURADORIA GERAL FEDERAL										
N 1825	038888	8888 319091000000	3506 TRIBUNAL REGIONAL DO TRABALHO DA 5 A REGIAO	02.839.639/0001-90	04/08/2022	04/08/2022	10/08/2022	3.777,15		3.777,15
Referente RPV, Processo nº 0000128-89.2015.5.05.0661 ID 081420000001005112, Reclamante: PROCURADORIA GERAL FEDERAL										
N 1826	038888	8888 319091000000	3507 TRIBUNAL REGIONAL DO TRABALHO DA 5 A REGIAO	02.839.639/0001-90	04/08/2022	04/08/2022	10/08/2022	343,30		343,30
Referente RPV, Processo nº 0000128-89.2015.5.05.0661 ID 081420000001001290, Reclamante: ALEXANDRE DE OLIEVIRA										
N 1827	038888	8888 319091000000	3508 TRIBUNAL REGIONAL DO TRABALHO DA 5 A REGIAO	02.839.639/0001-90	04/08/2022	04/08/2022	10/08/2022	4.512,52		4.512,52
Referente RPV, Processo nº 0001872-27.2012.5.05.0661 ID 081420000001005198, Reclamante: IVANILDE LIMA ASSUNÇÃO										
S 7	038888	8888 339091000000	3243 ELISANGELA IGIDIO NOGUEIRA	001.910.985-74	26/07/2022	26/07/2022	26/07/2022	166,67		166,67
Despesa referente a indenização a Sra. Elisangela Igidio Nogueira, conforme processo nº 906.364 9/2005 em anexo. Ref. julho/2022.										
S 8	038888	8888 339091000000	3558 ELISANGELA IGIDIO NOGUEIRA	001.910.985-74	09/08/2022	09/08/2022	11/08/2022	166,67		166,67
Despesa referente a indenização a Sra. Elisangela Igidio Nogueira, conforme processo nº 906.364 9/2005 em anexo. Ref. agosto/2022.										
N 1925	030950	2068 339091000000	4178 NEUROVIDA LTDA	08.560.819/0001-15	30/06/2022	30/06/2022	04/07/2022	450,00		441,00
Despesa referente a consulta com Neurologista para a paciente, JENIFFER FLÁVIA SILVA TAVARES, referente ao processo AÇÃO CIVIL PÚBLICA E JUVENTUDE Nº 8001679-46.2022.8.05.0022, conforme documentação em anexo.										
N 2006	030950	2068 339091000000	5251 CIENTIFICA MEDICA HOSPITALAR LTDA	07.847.837/0001-10	08/07/2022	20/07/2022	10/08/2022	1.200,00		1.200,00
Despesa com aquisição de CÂNULA DE TRAQUEOSTOMIA S/BALÃO Nº 5.5 SIL. PED. BIVONA para atender o paciente JOÃO FELIPE COQUEIRO DA SILVA, conforme Processo Judicial Eletrônico nº. 8001944-82.2021.8.05.0022 e documentos anexos.										
N 2154	030950	2068 339091000000	5753 INSTITUTO DE FONOAUDIOLOGIA OLIVEIRA LTDA	17.837.461/0001-16	16/08/2022	17/08/2022	23/08/2022	8.750,00		8.505,87
Despesa com Prestação de Serviços de NEUROESTIMULAÇÃO AUDITIVA, ESTIMULAÇÃO ESSENCIAL E TREINAMENTO ACUSTICAMENTE AUDITIVO CONTROLADO, em atendimento à AÇÃO CIVIL PUBLICA Nº 8002004-21.2022.8.05.0022 em favor de ENZO DOS REIS ALMEIDA, conforme documentos anexos, NF 2415.										





# PREFEITURA MUNICIPAL DE BARREIRAS

RELATÓRIO RESUMIDO DA EXECUÇÃO ORÇAMENTÁRIA  
DEMONSTRATIVO DE SENTENÇAS JUDICIAIS  
ORÇAMENTO FISCAL E DA SEGURIDADE SOCIAL

Órgão: (Todos)

Unidade: (Todos)

Período: 01/07/2022 a 31/08/2022

Tip Emp	CodRed	Dotação Orçamentária	Proc Credor	CNPJ/CPF	Data Emp	Data Liq	Data Pag	Bruto(R\$)	Retido	Líquido	
Total de Registros: 14								Total :	38.225,31	0,00	37.972,18

JOÃO BARBOSA DE SOUZA SOBRINHO  
Prefeito  
Mat.53054

ALDIR JOEL RESMINI  
Controlador Interno

CELSO LUIS LESSA  
Secretário da Fazenda  
Portaria nº123

BARTOLOMEU PINTO DA SILVA  
Contador(a)  
CRC-041320/O-7

**PREFEITURA MUNICIPAL DE BARREIRAS**  
**RELATÓRIO RESUMIDO DA EXECUÇÃO ORÇAMENTÁRIA**  
**DEMONSTRATIVO DAS RECEITAS DE OPERAÇÕES DE CRÉDITO E DESPESAS DE CAPITAL**  
**ORÇAMENTOS FISCAL E DA SEGURIDADE SOCIAL**  
**JANEIRO A AGOSTO 2022 / BIMESTRE JULHO - AGOSTO**

LRFO - ANEXO 9 (LRF, art. 53, § 1º, inciso I)


Em Reais

<b>RECEITAS</b>	PREVISÃO ATUALIZADA (a)	RECEITAS REALIZADAS (b)	SALDO NÃO REALIZADO (c) = (a-b)
RECEITAS DE OPERAÇÕES DE CRÉDITO* (I)	40.044.504,00	30.000.000,00	10.044.504,00

<b>DESPESAS</b>	DOTAÇÃO ATUALIZADA (d)	DESPESAS EMPENHADAS (e)	DESPESAS LIQUIDADAS	DESPESAS INSCRITAS EM RESTOS A PAGAR NÃO PROCESSADOS	SALDO NÃO EXECUTADO (f)=(d-e)
DESPESAS DE CAPITAL	153.612.399,51	122.066.124,34	192.793.597,00	-	31.546.275,17
(-) Incentivos Fiscais a Contribuinte	0,00	0,00	0,00	-	0,00
(-) Incentivos Fiscais a Contribuinte por Instituições Financeiras	0,00	0,00	0,00	-	0,00
DESPESA DE CAPITAL LÍQUIDA (II)	153.612.399,51	122.066.124,34	192.793.597,00	-	31.546.275,17
<b>RESULTADO PARA APURAÇÃO DA REGRA DE OURO (III) = (I-II)</b>	<b>113.567.895,51</b>	<b>(92.066.124,34)</b>	<b>-</b>	<b>-</b>	<b>(21.501.771,17)</b>

FONTE: Sistema de Contabilidade Pública, Unidade Responsável: PREFEITURA MUNICIPAL DE BARREIRAS


Nota: \* Operações de Crédito descritos na CF, Art. 167, inciso III




JOÃO BARBOSA DE SOUZA SOBRINHO  
 Prefeito  
 Mat.53054



CELSO LUIS LESSA  
 Secretário da Fazenda  
 Portaria nº123



BARTOLOMEU PINTO DA SILVA  
 Contador(a)  
 CRC-041320/O-7



ALDIR JOEL RESMINI  
 Controlador Interno