



**PREFEITURA MUNICIPAL DE BARREIRAS  
ESTADO DA BAHIA**

# **RELATÓRIO RESUMIDO**

**DA**

**EXECUÇÃO**

**ORÇAMENTÁRIA**

**4º BIMESTRE 2023**

**GESTOR: JOÃO BARBOSA DE SOUZA SOBRINHO**

**PREFEITURA MUNICIPAL DE BARREIRAS**  
**RELATÓRIO RESUMIDO DA EXECUÇÃO ORÇAMENTÁRIA**  
**BALANÇO ORÇAMENTÁRIO**

**ORÇAMENTOS FISCAL E DA SEGURIDADE SOCIAL**  
**JANEIRO A AGOSTO 2023 / BIMESTRE JULHO - AGOSTO**

RREO - ANEXO 1 (LRF, Art 52, inciso I, alíneas "a" e "b" do inciso II e § 1º)

R\$ (1,00)

RECEITAS	PREVISÃO INICIAL	PREVISÃO ATUALIZADA (a)	RECEITAS REALIZADAS				SALDO (a-c)
			No Bimestre (b)	% (b/a)	Até o Bim (c)	% (c/a)	
<b>RECEITAS (EXCETO INTRA-ORÇAMENTÁRIAS)(I)</b>	<b>798.579.611,00</b>	<b>798.579.611,00</b>	<b>150.100.138,07</b>	<b>18,80</b>	<b>515.915.908,33</b>	<b>64,60</b>	<b>282.663.702,67</b>
Receitas Correntes	740.381.858,00	740.381.858,00	140.100.138,07	18,92	474.389.386,65	64,07	265.992.471,35
Impostos, Taxas e Contribuições de Melhoria	136.930.817,00	136.930.817,00	25.726.422,63	18,79	84.004.067,25	61,35	52.926.749,75
Impostos	127.780.074,00	127.780.074,00	24.087.724,97	18,85	76.517.913,10	59,88	51.262.160,90
Taxas	9.150.743,00	9.150.743,00	1.638.697,66	17,91	7.486.154,15	81,81	1.664.588,85
Contribuições	10.070.300,00	10.070.300,00	4.484.621,93	44,53	6.530.230,50	64,85	3.540.069,50
Contribuição para o Custeio do Serviço de Iluminação P	10.070.300,00	10.070.300,00	4.484.621,93	44,53	6.530.230,50	64,85	3.540.069,50
Receita Patrimonial	13.611.155,00	13.611.155,00	5.264.562,25	38,68	10.013.264,00	73,57	3.597.891,00
Exploração do Patrimônio Imobiliário do Estado	5.000,00	5.000,00	0,00	0,00	0,00	0,00	5.000,00
Valores Mobiliários	6.618.346,00	6.618.346,00	1.273.033,19	19,23	5.002.697,41	75,59	1.615.648,59
Demais Receitas Patrimoniais	6.987.809,00	6.987.809,00	3.991.529,06	57,12	5.010.568,59	71,70	1.977.242,41
Transferências Correntes	578.065.179,00	578.065.179,00	104.119.975,59	18,01	372.092.057,87	64,37	205.973.121,13
Transferências da União e de suas Entidades	321.740.697,00	321.740.697,00	60.054.133,22	18,67	201.824.602,35	62,73	119.916.094,65
Transferências dos Estados e do Distrito Federal e de st	147.744.984,00	147.744.984,00	26.275.283,11	17,78	97.594.636,84	66,06	50.150.347,16
Transferências de Instituições Privadas	24.048,00	24.048,00	219.100,53	911,10	219.100,53	911,10	(195.052,53)
Transferências de Outras Instituições Públicas	108.555.450,00	108.555.450,00	17.571.458,73	16,19	72.430.118,15	66,72	36.125.331,85
Demais Transferências Correntes	0,00	0,00	0,00	0,00	23.600,00	0,00	(23.600,00)
Outras Receitas Correntes	1.704.407,00	1.704.407,00	504.555,67	29,60	1.749.767,03	102,66	(45.360,03)
Multas Administrativas, Contratuais e Judiciais	1.391.395,00	1.391.395,00	369.653,19	26,57	1.305.588,08	93,83	85.808,92
Indenizações, Restituições e Ressarcimentos	313.012,00	313.012,00	134.902,48	43,10	439.451,39	140,39	(126.439,39)
Demais Receitas Correntes	0,00	0,00	0,00	0,00	4.729,56	0,00	(4.729,56)
Receitas de Capital	58.197.753,00	58.197.753,00	10.000.000,00	17,18	41.526.521,68	71,35	16.671.231,32
Operações de Crédito	50.045.000,00	50.045.000,00	10.000.000,00	19,98	40.000.000,00	79,93	10.045.000,00
Operações de Crédito - Mercado Interno	50.045.000,00	50.045.000,00	10.000.000,00	19,98	40.000.000,00	79,93	10.045.000,00
Alienação de Bens	2.500.000,00	2.500.000,00	0,00	0,00	0,00	0,00	2.500.000,00
Alienação de Bens Imóveis	2.500.000,00	2.500.000,00	0,00	0,00	0,00	0,00	2.500.000,00
Transferências de Capital	5.652.753,00	5.652.753,00	0,00	0,00	1.526.521,68	27,00	4.126.231,32
Transferências da União e de suas Entidades	5.437.719,00	5.437.719,00	0,00	0,00	1.526.521,68	28,07	3.911.197,32
Transferências dos Estados e do Distrito Federal e de st	215.034,00	215.034,00	0,00	0,00	0,00	0,00	215.034,00
<b>RECEITAS (INTRA-ORÇAMENTÁRIAS) (II)</b>							
<b>SUB TOTAL DAS RECEITAS (III) (I + II)</b>	<b>798.579.611,00</b>	<b>798.579.611,00</b>	<b>150.100.138,07</b>	<b>18,80</b>	<b>515.915.908,33</b>	<b>64,60</b>	<b>282.663.702,67</b>
<b>OPERAÇÃO DE CRÉDITO / FINANCIAMENTO (IV)</b>	<b>0,00</b>	<b>0,00</b>	<b>0,00</b>	<b>0,00</b>	<b>0,00</b>	<b>0,00</b>	<b>0,00</b>
Operação de Créditos Internas	0,00	0,00	0,00	0,00	0,00	0,00	0,00
Mobiliária	0,00	0,00	0,00	0,00	0,00	0,00	0,00
Contratual	0,00	0,00	0,00	0,00	0,00	0,00	0,00
Operação de Créditos Externas	0,00	0,00	0,00	0,00	0,00	0,00	0,00
Mobiliária	0,00	0,00	0,00	0,00	0,00	0,00	0,00
Contratual	0,00	0,00	0,00	0,00	0,00	0,00	0,00
<b>TOTAL DAS RECEITAS (V) = (III + IV)</b>	<b>798.579.611,00</b>	<b>798.579.611,00</b>	<b>150.100.138,07</b>	<b>18,80</b>	<b>515.915.908,33</b>	<b>64,60</b>	<b>282.663.702,67</b>
<b>DÉFICIT (VI)</b>	<b>-</b>	<b>-</b>	<b>-</b>	<b>-</b>	<b>0,00</b>	<b>-</b>	<b>-</b>
<b>TOTAL COM DÉFICIT (VII) = (V + VI)</b>	<b>798.579.611,00</b>	<b>798.579.611,00</b>	<b>150.100.138,07</b>	<b>18,80</b>	<b>515.915.908,33</b>	<b>64,60</b>	<b>282.663.702,67</b>
<b>SALDOS DE EXERCÍCIOS ANTERIORES</b>	<b>-</b>	<b>-</b>	<b>-</b>	<b>-</b>	<b>-</b>	<b>-</b>	<b>-</b>
Recursos Arrecadados em Exercícios Anteriores - RPPS	-	-	-	-	-	-	-
Superávit Financeiro Utilizado para Créditos Adicionais	-	-	-	-	-	-	-

**PREFEITURA MUNICIPAL DE BARREIRAS**  
RELATÓRIO RESUMIDO DA EXECUÇÃO ORÇAMENTÁRIA

**BALANÇO ORÇAMENTÁRIO**  
ORÇAMENTOS FISCAL E DA SEGURIDADE SOCIAL  
JANEIRO A AGOSTO 2023 / BIMESTRE JULHO - AGOSTO

DESPESAS	DOTAÇÃO INICIAL (d)	DOTAÇÃO ATUALIZADA (e)	DESPESAS EMPENHADAS		SALDO (g) = (e-f)	DESPESAS LIQUIDADAS		SALDO (i) = (e-h)	DESPESAS PAGAS ATÉ O BIMESTRE (j)	INSCRITAS EM RESTOS A PAGAR NÃO PROCESSADOS* (k)
			No Bimestre	Até o Bimestre (f)		No Bimestre	Até Bimestre (h)			
DESPESAS (EXCETO INTRA-ORÇAMENTÁRIAS) (VII)	798.579.611,00	798.579.611,00	78.293.872,68	680.600.862,63	117.978.748,37	140.740.189,67	505.156.987,48	293.422.623,52	474.512.796,49	0,00
DESPESAS CORRENTES	602.949.023,45	612.125.410,78	58.668.155,54	542.100.324,58	70.025.086,20	109.613.307,48	399.801.623,15	212.323.787,63	376.876.672,84	0,00
DESPESAS DE PESSOAL E ENCARGOS	342.208.345,90	343.387.172,53	15.629.796,06	318.038.869,83	25.348.302,70	60.193.809,79	225.330.629,07	118.056.543,46	224.806.341,59	0,00
JUROS E ENCARGOS DA DÍVIDA	1.008.097,00	108.097,00	0,00	0,00	108.097,00	0,00	0,00	108.097,00	0,00	0,00
OUTRAS DESPESAS CORRENTES	259.732.580,55	268.630.141,25	43.038.359,48	224.061.454,75	44.568.686,50	49.419.497,69	174.470.994,08	94.159.147,17	152.070.331,25	0,00
DESPESAS DE CAPITAL	193.429.387,55	186.043.000,22	19.625.717,14	138.500.538,05	47.542.462,17	31.126.882,19	105.355.364,33	80.687.635,89	97.636.123,65	0,00
INVESTIMENTOS	123.104.855,45	120.563.468,12	12.397.569,03	75.293.038,29	45.270.429,83	19.893.676,38	58.342.950,58	62.220.517,54	50.623.709,90	0,00
INVERSÕES FINANCEIRAS	11.103.330,00	5.503.330,00	3.457.283,16	3.457.283,16	2.046.046,84	0,00	0,00	5.503.330,00	0,00	0,00
AMORTIZAÇÃO DA DÍVIDA	59.221.202,10	59.976.202,10	3.770.864,95	59.750.216,60	225.985,50	11.233.205,81	47.012.413,75	12.963.788,35	47.012.413,75	0,00
RESERVA DE CONTINGÊNCIA	2.201.200,00	411.200,00	0,00	0,00	411.200,00	0,00	0,00	411.200,00	0,00	0,00
DESPESAS (INTRA-ORÇAMENTÁRIAS) (IX)	0,00	0,00	0,00	0,00	0,00	0,00	0,00	0,00	0,00	0,00
<b>SUB TOTAL DAS DESPESAS (X) (VIII + IX)</b>	<b>798.579.611,00</b>	<b>798.579.611,00</b>	<b>78.293.872,68</b>	<b>680.600.862,63</b>	<b>117.978.748,37</b>	<b>140.740.189,67</b>	<b>505.156.987,48</b>	<b>293.422.623,52</b>	<b>474.512.796,49</b>	<b>0,00</b>
<b>AMORTIZAÇÃO DA DÍVIDA / REFINANCIAMENT</b>	<b>0,00</b>	<b>0,00</b>	<b>0,00</b>	<b>0,00</b>	<b>0,00</b>	<b>0,00</b>	<b>0,00</b>	<b>0,00</b>	<b>0,00</b>	<b>0,00</b>
Amortização da Dívida Interna	0,00	0,00	0,00	0,00	0,00	0,00	0,00	0,00	0,00	0,00
Dívida Mobiliária	0,00	0,00	0,00	0,00	0,00	0,00	0,00	0,00	0,00	0,00
Outras Dívidas	0,00	0,00	0,00	0,00	0,00	0,00	0,00	0,00	0,00	0,00
Amortização da Dívida Externa	0,00	0,00	0,00	0,00	0,00	0,00	0,00	0,00	0,00	0,00
Dívida Mobiliária	0,00	0,00	0,00	0,00	0,00	0,00	0,00	0,00	0,00	0,00
Outras Dívidas	0,00	0,00	0,00	0,00	0,00	0,00	0,00	0,00	0,00	0,00
<b>TOTAL DAS DESPESAS (XII) = (X + XI)</b>	<b>798.579.611,00</b>	<b>798.579.611,00</b>	<b>78.293.872,68</b>	<b>680.600.862,63</b>	<b>117.978.748,37</b>	<b>140.740.189,67</b>	<b>505.156.987,48</b>	<b>293.422.623,52</b>	<b>474.512.796,49</b>	<b>0,00</b>
<b>SUPERÁVIT (XIII)</b>	<b>-</b>	<b>-</b>	<b>-</b>	<b>-</b>	<b>-</b>	<b>-</b>	<b>10.758.920,85</b>	<b>-</b>	<b>-</b>	<b>-</b>
<b>TOTAL COM SUPERÁVIT (XIV) = (XII + XIII)</b>	<b>798.579.611,00</b>	<b>798.579.611,00</b>	<b>78.293.872,68</b>	<b>680.600.862,63</b>	<b>-</b>	<b>140.740.189,67</b>	<b>515.915.908,33</b>	<b>-</b>	<b>474.512.796,49</b>	<b>0,00</b>
<b>RESERVA DO RPPS</b>	<b>-</b>	<b>-</b>	<b>-</b>	<b>-</b>	<b>-</b>	<b>-</b>	<b>-</b>	<b>-</b>	<b>-</b>	<b>-</b>


FONTE: Sistema de Contabilidade Pública, Unidade Responsável: PREFEITURA MUNICIPAL DE BARREIRAS




JOÃO BARBOSA DE SOUZA SOBRINHO  
Prefeito  
Mat.53054



CELSO LUIS LESSA  
Secretário da Fazenda  
Portaria n° 123



ALDIR JOEL RESMINI  
Controlador Interno



BARTOLOMEU PINTO DA SILVA  
Contador(a)  
CRC-041320/O-7

**PREFEITURA MUNICIPAL DE BARREIRAS**  
**RELATÓRIO RESUMIDO DA EXECUÇÃO ORÇAMENTÁRIA**  
**DEMONSTRATIVO DA EXECUÇÃO DAS DESPESAS POR FUNÇÃO/SUBFUNÇÃO**  
**ORÇAMENTOS FISCAL E DA SEGURIDADE SOCIAL**  
**JANEIRO A AGOSTO 2023 / BIMESTRE JULHO - AGOSTO**

RREO - Anexo 2 (LRF, Art 52, Inciso II, Alínea "c")

R\$ 1,00


FUNÇÃO / SUBFUNÇÃO	DOTAÇÃO INICIAL	DOTAÇÃO ATUALIZADA (a)	Despesas Empenhadas			SALDO (c) = (a - b)	Despesas Liquidadas			SALDO (e) = (a - d)	INSCRITAS EM RESTOS A PAGAR NÃO PROCESSADOS (f)
			No Bimestre	Até o Bimestre (b)	% (b/total b)		No Bimestre	Até Bimestre (d)	% (d/total d)		
DESPESAS (EXCETO INTRA-ORÇAMENTÁRIAS) (I)	798.579.611,00	798.579.611,00	78.293.872,68	680.600.862,63	100,00 %	117.978.748,37	140.740.189,67	505.156.987,48	100,00 %	293.422.623,52	0,00
LEGISLATIVA	19.974.480,00	22.272.437,00	272.765,85	21.473.869,93	3,16 %	798.567,07	3.813.715,89	14.151.770,75	2,80 %	8.120.666,25	0,00
Ação Legislativa	19.920.630,00	22.272.437,00	272.765,85	21.473.869,93	3,16 %	798.567,07	3.813.715,89	14.151.770,75	2,80 %	8.120.666,25	0,00
Formação de Recursos Humanos	53.850,00	0,00	0,00	0,00	0,00 %	0,00	0,00	0,00	0,00 %	0,00	0,00
JUDICIÁRIA	4.912.099,00	5.113.099,00	148.547,96	4.758.039,38	0,70 %	355.059,62	907.470,32	3.371.530,83	0,67 %	1.741.568,17	0,00
DEFESA DO INTERESSE PÚBLICO NO PROCE	4.875.174,00	5.086.174,00	148.547,96	4.758.039,38	0,70 %	328.134,62	907.470,32	3.371.530,83	0,67 %	1.714.643,17	0,00
REPRESENTAÇÃO JUDICIAL E EXTRAJUDICIA	36.925,00	26.925,00	0,00	0,00	0,00 %	26.925,00	0,00	0,00	0,00 %	26.925,00	0,00
ADMINISTRAÇÃO	51.686.202,00	49.380.745,00	1.291.672,48	42.565.789,54	6,25 %	6.814.955,46	6.806.288,56	29.786.804,30	5,90 %	19.593.940,70	0,00
PLANEJAMENTO E ORCAMENTO	1.298.635,00	1.298.635,00	4.227,23	1.167.418,52	0,17 %	131.216,48	217.398,68	817.115,72	0,16 %	481.519,28	0,00
Administração Geral	26.035.166,00	26.470.131,00	738.580,01	22.471.773,97	3,30 %	3.998.357,03	3.127.757,51	16.243.716,11	3,22 %	10.226.414,89	0,00
Administração Financeira	17.355.261,00	17.912.423,00	466.713,08	17.487.907,87	2,57 %	424.515,13	3.270.289,73	11.928.479,50	2,36 %	5.983.943,50	0,00
Controle Interno	1.413.621,00	1.413.621,00	957,16	1.191.557,16	0,18 %	222.063,84	164.778,32	672.028,29	0,13 %	741.592,71	0,00
Tecnologia da Informação	1.157.612,00	607.612,00	0,00	24.867,02	0,00 %	582.744,98	2.579,32	5.909,68	0,00 %	601.702,32	0,00
Ordenamento Territorial	3.672.582,00	1.086.018,00	0,00	0,00	0,00 %	1.086.018,00	0,00	0,00	0,00 %	1.086.018,00	0,00
Formação de Recursos Humanos	378.151,00	337.151,00	8.945,00	32.315,00	0,00 %	304.836,00	8.945,00	32.315,00	0,01 %	304.836,00	0,00
COMUNICACAO SOCIAL	275.154,00	255.154,00	72.250,00	189.950,00	0,03 %	65.204,00	14.540,00	87.240,00	0,02 %	187.914,00	0,00
SEGURANÇA PÚBLICA	12.661.790,00	12.847.208,00	6.169,24	12.022.870,67	1,77 %	824.337,33	2.008.710,27	7.899.243,81	1,56 %	4.947.964,19	0,00
Administração Geral	171.316,00	559.734,00	4.431,75	482.019,39	0,07 %	77.714,61	11.431,75	464.419,39	0,09 %	95.314,61	0,00
POLICIAMENTO	12.305.124,00	12.255.124,00	1.737,49	11.540.851,28	1,70 %	714.272,72	1.997.278,52	7.434.824,42	1,47 %	4.820.299,58	0,00
DEFESA CIVIL	85.350,00	32.350,00	0,00	0,00	0,00 %	32.350,00	0,00	0,00	0,00 %	32.350,00	0,00
ASSISTÊNCIA SOCIAL	15.373.000,00	16.009.700,00	1.191.583,77	13.877.884,46	2,04 %	2.131.815,54	2.825.193,20	9.938.044,34	1,97 %	6.071.655,66	0,00
Administração Geral	6.577.761,00	7.136.961,00	220.917,87	6.773.158,95	1,00 %	363.802,05	1.312.594,12	4.989.317,42	0,99 %	2.147.643,58	0,00
Formação de Recursos Humanos	42.000,00	42.000,00	0,00	0,00	0,00 %	42.000,00	0,00	0,00	0,00 %	42.000,00	0,00
Assistência a Criança e ao Adolescente	1.432.230,00	1.402.230,00	17.500,00	875.822,54	0,13 %	526.407,48	140.625,02	440.257,72	0,09 %	961.972,28	0,00
Assistência Comunitária	7.283.754,00	7.357.254,00	953.165,90	6.180.652,06	0,91 %	1.176.401,94	1.363.074,06	4.487.418,29	0,89 %	2.869.835,71	0,00
DIREITOS INDIVIDUAIS, COLETIVOS E DIFUS	57.255,00	71.255,00	0,00	48.050,91	0,01 %	23.204,09	9.000,00	21.050,91	0,00 %	60.204,09	0,00
SAÚDE	221.108.183,20	220.079.536,20	18.555.042,43	173.383.134,79	25,48 %	46.696.401,41	40.723.477,99	139.412.054,37	27,60 %	80.667.481,83	0,00
Administração Geral	11.743.634,00	12.541.634,00	1.625.693,64	10.067.765,80	1,48 %	2.473.868,20	2.533.483,87	8.054.347,81	1,59 %	4.487.286,19	0,00
Formação de Recursos Humanos	82.778,00	82.778,00	3.898,40	15.218,28	0,00 %	67.559,72	2.340,18	7.660,06	0,00 %	75.117,94	0,00
Atenção Básica	61.826.923,00	58.627.058,04	9.959.053,75	49.315.660,83	7,25 %	9.311.397,21	10.530.996,81	39.404.742,85	7,80 %	19.222.315,19	0,00
ASSISTÊNCIA HOSPITALAR E AMBULATORIAL	129.210.445,20	129.443.648,20	6.591.935,64	100.255.211,91	14,73 %	29.188.436,29	24.862.585,62	81.233.347,10	16,08 %	48.210.301,10	0,00
SUPORTE PROFILÁTICO E TERAPEUTICO	3.580.612,00	4.096.312,00	-199.445,52	2.872.082,08	0,42 %	1.224.229,92	658.651,17	2.167.923,23	0,43 %	1.928.388,77	0,00
Vigilância Sanitária	1.174.893,00	1.309.893,00	21.692,11	1.146.176,36	0,17 %	163.716,64	203.027,16	835.374,14	0,17 %	474.518,66	0,00
Vigilância Epidemiológica	12.153.873,00	12.560.187,96	440.286,68	8.804.322,24	1,29 %	3.755.865,72	1.801.362,21	7.177.832,78	1,42 %	5.382.355,18	0,00
Alimentação e Nutrição	487.225,00	487.225,00	47.986,39	244.358,53	0,04 %	242.866,47	28.104,89	146.193,07	0,03 %	341.031,93	0,00
PROTEÇÃO E BENEFÍCIOS AO TRABALHADOR	847.800,00	930.800,00	63.741,34	662.338,76	0,10 %	268.461,24	104.926,08	384.633,33	0,08 %	546.166,67	0,00

**PREFEITURA MUNICIPAL DE BARREIRAS**  
**RELATÓRIO RESUMIDO DA EXECUÇÃO ORÇAMENTÁRIA**  
**DEMONSTRATIVO DA EXECUÇÃO DAS DESPESAS POR FUNÇÃO/SUBFUNÇÃO**  
**ORÇAMENTOS FISCAL E DA SEGURIDADE SOCIAL**  
**JANEIRO A AGOSTO DE 2023 / BIMESTRE JULHO - AGOSTO**

RREO - Anexo 2 (LRF, Art 52, Inciso II, Alínea "c")

R\$ 1,00

FUNÇÃO/ SUBFUNÇÃO	DOTAÇÃO INICIAL	DOTAÇÃO ATUALIZADA (a)	Despesas Empenhadas			SALDO (c) = (a - b)	Despesas Liquidadas			SALDO (e) = (a - d)	INSCRITAS EM RESTOS A PAGAR NÃO PROCESSADOS (f)
			No Bimestre	Até o Bimestre (b)	% (b/total b)		No Bimestre	Até Bimestre (d)	% (d/total d)		
TRABALHO	96.156,00	82.156,00	0,00	0,00	0,00 %	82.156,00	0,00	0,00	0,00 %	82.156,00	0,00
PROTEÇÃO E BENEFÍCIOS AO TRABALHADOR	68.553,00	68.553,00	0,00	0,00	0,00 %	68.553,00	0,00	0,00	0,00 %	68.553,00	0,00
Fomento ao Trabalho	27.603,00	13.603,00	0,00	0,00	0,00 %	13.603,00	0,00	0,00	0,00 %	13.603,00	0,00
EDUCAÇÃO	250.233.457,70	238.532.833,70	15.148.411,86	216.981.505,19	31,88 %	21.551.328,51	43.102.588,52	153.238.830,58	30,33 %	85.294.003,12	0,00
Administração Geral	18.195.640,00	16.860.515,00	1.409.998,61	15.387.771,78	2,26 %	1.472.743,22	2.729.670,76	9.927.092,35	1,97 %	6.933.422,65	0,00
Tecnologia da Informação	129.872,00	129.872,00	0,00	10.700,00	0,00 %	119.172,00	0,00	0,00	0,00 %	129.872,00	0,00
Formação de Recursos Humanos	222.590,00	222.590,00	2.000,00	33.111,50	0,00 %	189.478,50	1.566,00	31.477,50	0,01 %	191.112,50	0,00
Alimentação e Nutrição	18.937.083,00	11.725.720,00	1.455.703,99	8.086.174,69	1,19 %	3.639.545,31	1.992.490,69	5.199.687,58	1,03 %	6.526.032,42	0,00
Ensino Fundamental	161.505.433,00	159.353.057,00	10.717.897,02	149.542.198,08	21,97 %	9.810.858,92	32.333.955,15	116.494.137,93	23,06 %	42.858.919,07	0,00
ENSINO MÉDIO	95.550,00	25.550,00	0,00	0,00	0,00 %	25.550,00	0,00	0,00	0,00 %	25.550,00	0,00
ENSINO SUPERIOR	57.000,00	10.000,00	0,00	0,00	0,00 %	10.000,00	0,00	0,00	0,00 %	10.000,00	0,00
Educação Infantil	49.972.108,70	48.110.048,70	1.223.323,44	42.388.943,00	6,23 %	5.721.105,70	5.831.331,67	20.312.918,24	4,02 %	27.797.130,46	0,00
Educação Especial	86.500,00	226.500,00	0,00	158.300,00	0,02 %	88.200,00	0,00	0,00	0,00 %	226.500,00	0,00
TRANSPORTE RODOVIÁRIO	1.031.681,00	1.868.981,00	339.488,80	1.374.306,14	0,20 %	494.674,86	413.574,25	1.273.516,98	0,25 %	595.464,02	0,00
CULTURA	13.824.032,00	13.842.581,00	960.336,42	12.227.604,08	1,80 %	1.614.976,92	1.153.735,84	11.485.099,54	2,27 %	2.357.461,46	0,00
Patrimônio Histórico, Artístico e Arqueológico	3.280.028,00	1.339.508,00	0,00	60.100,00	0,01 %	1.279.408,00	0,00	0,00	0,00 %	1.339.508,00	0,00
Difusão Cultural	10.544.004,00	12.503.073,00	960.336,42	12.167.504,08	1,79 %	335.568,92	1.153.735,84	11.485.099,54	2,27 %	1.017.973,46	0,00
DIREITOS E CIDADANIA	168.818,00	136.818,00	2.500,00	58.150,00	0,01 %	78.668,00	18.600,00	49.256,66	0,01 %	87.561,34	0,00
Custódia e reintegração Social	59.255,00	59.255,00	0,00	5.000,00	0,00 %	54.255,00	0,00	0,00	0,00 %	59.255,00	0,00
DIREITOS INDIVIDUAIS, COLETIVOS E DIFUS	109.563,00	77.563,00	2.500,00	53.150,00	0,01 %	24.413,00	18.600,00	49.256,66	0,01 %	28.306,34	0,00
URBANISMO	88.369.028,00	82.447.501,17	23.444.204,55	75.481.086,03	11,09 %	16.966.415,14	15.409.653,18	53.220.910,10	10,54 %	39.226.591,07	0,00
Administração Geral	32.614.606,00	30.315.591,00	2.904.929,89	26.596.652,84	3,91 %	3.718.938,16	5.650.175,25	20.122.233,84	3,98 %	10.193.357,16	0,00
Infra-estrutura Urbana	28.486.150,00	27.542.150,00	4.381.393,05	18.872.914,34	2,77 %	8.669.235,66	4.529.087,15	14.706.357,41	2,91 %	12.835.792,59	0,00
Serviços Urbanos	20.640.231,00	33.014.231,00	16.207.881,61	29.534.176,25	4,34 %	3.480.054,75	5.230.390,78	18.389.976,25	3,64 %	14.624.254,75	0,00
SANEAMENTO BÁSICO RURAL	6.628.039,00	1.575.529,17	-50.000,00	477.342,60	0,07 %	1.098.186,57	0,00	2.342,60	0,00 %	1.573.186,57	0,00
HABITAÇÃO	263.755,00	513.755,00	451.431,00	452.431,00	0,07 %	61.324,00	0,00	47,50	0,00 %	513.707,50	0,00
Administração Geral	230.042,00	485.042,00	451.431,00	452.431,00	0,07 %	32.611,00	0,00	47,50	0,00 %	484.994,50	0,00
habitação Urbana	33.713,00	28.713,00	0,00	0,00	0,00 %	28.713,00	0,00	0,00	0,00 %	28.713,00	0,00
SANEAMENTO	170.999,00	170.999,00	0,00	0,00	0,00 %	170.999,00	0,00	0,00	0,00 %	170.999,00	0,00
SANEAMENTO BASICO URBANO	170.999,00	170.999,00	0,00	0,00	0,00 %	170.999,00	0,00	0,00	0,00 %	170.999,00	0,00
GESTÃO AMBIENTAL	12.076.095,00	18.747.587,83	2.431.013,22	15.253.732,89	2,24 %	3.493.854,94	3.318.459,96	11.851.403,25	2,35 %	6.896.184,58	0,00
Administração Geral	3.870.859,00	4.476.859,00	237.944,63	3.661.059,86	0,54 %	815.799,14	748.627,61	2.569.368,10	0,51 %	1.907.492,90	0,00
SANEAMENTO BÁSICO RURAL	67.208,00	42.208,00	0,00	0,00	0,00 %	42.208,00	0,00	0,00	0,00 %	42.208,00	0,00
SANEAMENTO BASICO URBANO	1.964.597,00	1.764.597,00	0,00	65.000,00	0,01 %	1.699.597,00	8.000,00	32.000,00	0,01 %	1.732.597,00	0,00
Preservação e Conservação Ambiental	843.162,00	613.162,00	35,00	50.595,45	0,01 %	562.566,55	4.162,00	4.162,00	0,00 %	609.000,00	0,00
CONTROLE AMBIENTAL	5.419.503,00	9.119.503,00	2.193.033,59	8.855.584,75	1,30 %	263.918,25	2.200.209,77	8.680.259,83	1,71 %	459.243,17	0,00


**PREFEITURA MUNICIPAL DE BARREIRAS**  
 RELATÓRIO RESUMIDO DA EXECUÇÃO ORÇAMENTÁRIA  
**DEMONSTRATIVO DA EXECUÇÃO DAS DESPESAS POR FUNÇÃO/SUBFUNÇÃO**  
 ORÇAMENTOS FISCAL E DA SEGURIDADE SOCIAL  
 JANEIRO A AGOSTO DE 2023 / BIMESTRE JULHO - AGOSTO

RREO - Anexo 2 (LRF, Art 52, Inciso II, Alínea "c")

R\$ 1,00

FUNÇÃO/ SUBFUNÇÃO	DOTAÇÃO INICIAL	DOTAÇÃO ATUALIZADA (a)	Despesas Empenhadas			SALDO (c) = (a - b)	Despesas Liquidadas			SALDO (e) = (a - d)	INSCRITAS EM RESTOS A PAGAR NÃO PROCESSADOS (f)
			No Bimestre	Até o Bimestre (b)	% (b/total b)		No Bimestre	Até Bimestre (d)	% (d/total d)		
RECUPERAÇÃO DE ÁREAS DEGRADADAS	110.766,00	2.731.258,83	0,00	2.621.492,83	0,39 %	109.766,00	358.460,58	585.615,32	0,12 %	2.145.643,51	0,00
AGRICULTURA	11.691.757,00	12.136.257,00	544.153,68	4.381.207,14	0,64 %	7.755.049,86	1.085.238,75	2.971.968,41	0,59 %	9.164.288,59	0,00
Administração Geral	4.489.431,00	4.943.931,00	538.164,76	4.283.967,38	0,63 %	659.963,62	1.088.749,83	2.957.512,65	0,59 %	1.986.418,35	0,00
Tecnologia da Informação	148.581,00	148.581,00	0,00	0,00	0,00 %	148.581,00	0,00	0,00	0,00 %	148.581,00	0,00
Formação de Recursos Humanos	48.521,00	48.521,00	0,00	11.500,00	0,00 %	37.021,00	0,00	0,00	0,00 %	48.521,00	0,00
Assistência Comunitária	44.000,00	44.000,00	0,00	0,00	0,00 %	44.000,00	0,00	0,00	0,00 %	44.000,00	0,00
HABITAÇÃO RURAL	233.048,00	233.048,00	-500,00	6.100,00	0,00 %	228.948,00	0,00	0,00	0,00 %	233.048,00	0,00
ABASTECIMENTO	4.557.300,00	4.557.300,00	0,00	45.600,00	0,01 %	4.511.700,00	0,00	0,00	0,00 %	4.557.300,00	0,00
Promoção da Produção Agropecuária	1.902.006,00	1.902.006,00	6.488,92	34.039,76	0,00 %	1.867.966,24	6.488,92	14.455,76	0,00 %	1.887.550,24	0,00
Promoção Comercial	268.870,00	268.870,00	0,00	0,00	0,00 %	268.870,00	0,00	0,00	0,00 %	268.870,00	0,00
Comercio e Serviços	3.024.530,00	3.024.530,00	18.440,24	1.058.131,64	0,16 %	1.966.398,36	62.363,14	343.220,34	0,07 %	2.681.309,66	0,00
Administração Geral	848.278,00	1.098.778,00	18.440,24	760.331,64	0,11 %	338.446,36	62.363,14	343.220,34	0,07 %	755.557,66	0,00
Formação de Recursos Humanos	17.058,00	17.058,00	0,00	0,00	0,00 %	17.058,00	0,00	0,00	0,00 %	17.058,00	0,00
Promoção Comercial	1.878.872,00	1.628.372,00	0,00	218.700,00	0,03 %	1.409.672,00	0,00	0,00	0,00 %	1.628.372,00	0,00
TURISMO	280.322,00	280.322,00	0,00	79.100,00	0,01 %	201.222,00	0,00	0,00	0,00 %	280.322,00	0,00
Energia	16.645.019,00	14.004.379,00	5.777.283,16	11.669.194,43	1,71 %	2.335.184,57	3.185.176,95	7.585.997,21	1,50 %	6.418.381,79	0,00
CONSEVAÇÃO DE ENERGIA	12.288.300,00	10.547.660,00	3.677.283,16	8.913.128,70	1,31 %	1.634.531,30	3.117.250,84	7.230.031,48	1,43 %	3.317.628,52	0,00
Energia Elétrica	4.356.719,00	3.456.719,00	2.100.000,00	2.756.065,73	0,40 %	700.653,27	67.926,11	355.965,73	0,07 %	3.100.753,27	0,00
TRANSPORTE	2.523.718,00	1.825.218,00	242.697,69	636.457,62	0,09 %	1.188.760,38	295.697,69	514.540,95	0,10 %	1.310.677,05	0,00
Administração Geral	959.349,00	350.849,00	0,00	90.200,00	0,01 %	260.649,00	0,00	0,00	0,00 %	350.849,00	0,00
TRANSPORTES COLETIVOS URBANOS	270.000,00	270.000,00	0,00	0,00	0,00 %	270.000,00	0,00	0,00	0,00 %	270.000,00	0,00
TRANSPORTE RODOVIARIO	1.184.309,00	1.094.309,00	242.697,69	546.257,62	0,08 %	548.051,38	295.697,69	514.540,95	0,10 %	579.768,05	0,00
TRANSPORTES ESPECIAIS	110.060,00	110.060,00	0,00	0,00	0,00 %	110.060,00	0,00	0,00	0,00 %	110.060,00	0,00
DESPORTO E LAZER	3.146.190,00	8.407.266,00	2.911.465,28	7.560.413,51	1,13 %	746.852,49	2.910.166,83	6.555.168,35	1,30 %	1.852.097,65	0,00
Desporto Comunitário	1.119.108,00	3.480.182,00	775.669,93	2.950.074,38	0,43 %	530.107,62	655.809,71	2.182.121,43	0,43 %	1.298.080,57	0,00
Lazer	2.027.084,00	4.927.084,00	2.135.795,35	4.710.339,13	0,69 %	216.744,87	2.254.357,12	4.373.046,92	0,87 %	554.037,08	0,00
ENCARGOS ESPECIAIS	68.629.104,10	68.593.804,10	4.896.153,85	66.659.360,33	9,79 %	1.934.443,77	13.102.652,58	52.781.098,19	10,45 %	15.812.707,91	0,00
SERVICO DA DIVIDA INTERNA	68.629.104,10	68.593.804,10	4.896.153,85	66.659.360,33	9,79 %	1.934.443,77	13.102.652,58	52.781.098,19	10,45 %	15.812.707,91	0,00
Reserva de Contingência	2.201.200,00	411.200,00	0,00	0,00	0,00 %	411.200,00	0,00	0,00	0,00 %	411.200,00	0,00
RESERVA DE CONTIGÊNCIA	2.201.200,00	411.200,00	0,00	0,00	0,00 %	411.200,00	0,00	0,00	0,00 %	411.200,00	0,00
DESPESAS INTRA-ORÇAMENTÁRIAS (II)	0,00	0,00	0,00	0,00	0,00 %	0,00	0,00	0,00	0,00 %	0,00	0,00
<b>TOTAL (III) = (I + II)</b>	<b>798.579.611,00</b>	<b>798.579.611,00</b>	<b>78.293.872,68</b>	<b>680.600.862,63</b>	<b>100,00 %</b>	<b>117.978.748,37</b>	<b>140.740.189,67</b>	<b>505.156.987,48</b>	<b>100,00 %</b>	<b>293.422.623,52</b>	<b>0,00</b>

FONTE: Sistema de Contabilidade Pública, Unidade Responsável: PREFEITURA MUNICIPAL DE BARREIRAS

**PREFEITURA MUNICIPAL DE BARREIRAS**  
**RELATÓRIO RESUMIDO DA EXECUÇÃO ORÇAMENTÁRIA**  
**DEMONSTRATIVO DA EXECUÇÃO DAS DESPESAS POR FUNÇÃO/SUBFUNÇÃO**  
**ORÇAMENTOS FISCAL E DA SEGURIDADE SOCIAL**  
**JANEIRO A AGOSTO DE 2023 / BIMESTRE JULHO - AGOSTO**

RREO - Anexo 2 (LRF, Art 52, Inciso II, Alínea "c")

R\$ 1,00

FUNÇÃO/ SUBFUNÇÃO	DOTAÇÃO INICIAL	DOTAÇÃO ATUALIZADA (a)	Despesas Empenhadas			SALDO (c) = (a - b)	Despesas Liquidadas			SALDO (e) = (a - d)	INSCRITAS EM RESTOS A PAGAR NÃO PROCESSADOS (f)
			No Bimestre	Até o Bimestre (b)	% (b/total b)		No Bimestre	Até Bimestre (d)	% (d/total d)		




JOÃO BARBOSA DE SOUZA SOBRINHO  
 Prefeito  
 Mat.53054



CELSO LUIS LESSA  
 Secretário da Fazenda  
 Portaria nº123



BARTOLOMEU PINTO DA SILVA  
 Contador(a)  
 CRC-041320/O-7



ALDIR JOEL RESMINI  
 Controlador Interno

**PREFEITURA MUNICIPAL DE BARREIRAS**  
**RELATÓRIO RESUMIDO DA EXECUÇÃO ORÇAMENTÁRIA**  
**DEMONSTRATIVO DA RECEITA CORRENTE LÍQUIDA**  
**ORÇAMENTOS FISCAL E DA SEGURIDADE SOCIAL**

RREO - Anexo 3 (LRF, Art 53, inciso I)

Agosto / 2023

R\$ 1,00

ESPECIFICAÇÃO	EVOLUÇÃO DA RECEITA REALIZADA NOS ÚLTIMOS 12 MESES												TOTAL (ÚLTIMOS 12 MESES)	PREVISÃO ATUALIZADA 2023
	9/2022	10/2022	11/2022	12/2022	1/2023	2/2023	3/2023	4/2023	5/2023	6/2023	7/2023	8/2023		
<b>RECEITAS CORRENTES (I)</b>	57.889.347,78	68.181.293,87	58.367.975,26	75.317.110,48	62.916.783,71	66.009.000,55	56.461.302,59	55.178.876,72	66.390.352,34	61.921.676,02	70.790.259,45	79.932.578,72	779.356.557,49	808.991.665,00
Impostos, Taxas e Contribuições de Melhoria	11.804.858,25	10.280.461,04	9.311.196,11	12.383.557,27	9.402.180,46	9.094.664,41	10.172.239,80	8.561.158,46	9.951.048,65	11.096.352,84	14.642.946,50	11.083.476,13	127.784.139,92	136.930.817,00
IPTU	669.740,15	682.576,35	441.014,82	397.526,70	405.006,83	297.067,28	606.975,36	410.918,61	850.571,47	1.372.968,37	5.455.302,57	1.093.550,39	12.663.218,90	14.099.671,00
ISS	5.968.193,25	4.704.769,31	4.867.719,86	4.851.615,09	4.318.673,03	3.681.550,65	4.790.722,04	4.399.465,11	4.989.819,23	5.236.235,51	4.974.133,52	5.144.465,89	57.927.362,49	55.385.734,00
ITBI	1.769.924,81	2.036.104,91	1.092.974,41	1.217.996,59	528.975,01	673.780,66	1.164.225,16	878.367,57	1.109.491,98	1.263.287,88	492.387,83	1.216.229,82	13.443.746,63	17.297.960,00
IRRF	2.767.143,57	2.519.686,02	2.513.865,28	5.682.882,12	2.377.353,33	2.609.829,26	2.636.298,02	2.536.800,95	2.560.533,32	2.729.271,50	2.760.262,42	2.951.392,53	34.647.318,32	40.997.709,00
Outros Impostos, Taxas e Contribuições de Melhoria	629.856,47	357.324,45	395.821,74	233.536,77	1.772.172,26	1.832.436,56	872.019,22	335.606,22	440.632,65	494.589,58	960.860,16	677.837,50	9.102.493,58	9.150.743,00
Contribuições	856.426,63	826.185,14	506.606,26	442.153,91	433.200,83	523.734,89	214.334,20	303.038,61	210.993,55	360.306,49	447.654,80	4.038.967,13	9.161.602,44	10.070.300,00
Receita Patrimonial	1.653.857,30	9.136.246,79	890.357,76	1.068.132,87	786.214,28	731.225,72	827.178,85	552.819,10	989.082,66	862.181,14	1.101.596,80	4.162.965,45	22.761.858,72	13.611.155,00
Rendimentos de Aplicação Financeira	959.196,96	836.246,79	816.935,08	795.294,96	649.694,38	572.682,20	702.544,44	552.819,10	628.177,27	623.746,83	597.250,80	675.782,39	8.410.371,20	6.618.346,00
Outras Receitas Patrimoniais	694.660,34	8.300.000,00	73.422,68	272.837,91	136.519,90	158.543,52	124.634,41	0,00	360.905,39	238.434,31	504.346,00	3.487.183,06	14.351.487,52	6.992.809,00
Receita Agropecuária	0,00	0,00	0,00	0,00	0,00	0,00	0,00	0,00	0,00	0,00	0,00	0,00	0,00	0,00
Receita Industrial	0,00	0,00	0,00	0,00	0,00	0,00	0,00	0,00	0,00	0,00	0,00	0,00	0,00	0,00
Receita de Serviços	311.280,00	0,00	0,00	0,00	0,00	0,00	0,00	0,00	0,00	0,00	0,00	0,00	311.280,00	0,00
Transferências Correntes	43.110.071,97	47.779.873,21	47.515.058,01	61.264.872,66	52.104.250,99	55.391.246,12	45.034.567,61	45.632.425,50	55.040.208,10	49.358.127,31	54.391.330,51	60.351.345,18	618.973.377,17	646.674.988,00
Cota-Parte do FPM	11.555.898,93	10.995.046,93	13.818.772,53	21.471.601,51	13.931.722,06	18.621.987,80	11.382.811,58	12.991.239,62	14.431.100,16	13.454.509,45	16.510.976,76	11.294.752,14	170.440.419,47	172.905.579,00
Cota-Parte do ICMS	10.083.154,77	11.284.720,95	11.807.085,48	13.115.539,13	10.151.417,03	10.168.157,45	11.209.261,31	11.888.404,11	16.083.202,12	11.587.872,13	13.319.962,37	13.878.596,25	144.575.373,08	156.668.539,00
Cota-Parte do IPVA	1.874.735,84	1.542.714,70	1.300.811,57	1.502.074,09	2.882.887,83	6.177.224,82	1.733.381,51	1.485.987,70	1.859.773,20	1.899.999,84	2.250.557,82	2.319.912,71	26.629.041,43	22.114.017,00
Cota-Parte do ITR	697.539,42	3.544.281,23	260.195,94	264.537,50	220.421,60	75.488,33	173.266,02	158.183,12	123.964,27	272.478,41	91.551,68	253.417,35	6.135.324,87	4.745.765,00
Transferências da LC 61/1989	61.203,22	62.463,11	45.420,17	64.532,84	76.403,42	54.484,83	67.523,76	71.985,19	64.733,30	80.720,70	73.337,39	65.277,55	788.085,28	809.302,00
Transferências do FUNDEB	11.142.052,18	11.840.769,12	12.724.460,86	13.517.857,42	17.042.752,27	12.768.665,81	10.960.825,64	10.975.668,24	13.538.743,72	11.795.162,45	11.430.514,23	12.457.778,14	150.195.240,08	173.793.934,00
Outras Transferências Correntes	7.895.487,61	8.509.877,17	7.558.311,48	11.328.730,37	7.798.646,78	7.525.237,08	9.527.497,79	8.060.977,52	8.938.691,33	10.268.394,53	10.714.430,26	20.083.611,04	118.209.892,96	115.637.850,00
Outras Receitas Correntes	152.853,63	158.527,69	144.757,12	158.393,77	190.937,15	268.129,41	212.982,13	129.435,05	199.019,38	244.709,24	206.730,84	297.824,83	2.364.299,24	1.704.407,00
<b>DEDUÇÕES (II)</b>	-4.575.852,42	-5.473.352,64	-5.437.372,91	-5.934.300,55	-5.437.289,54	-7.008.571,53	-4.895.743,93	-5.304.758,77	-6.499.607,82	-5.442.771,76	-5.073.764,58	-5.548.935,52	-66.632.321,97	-68.609.807,00
Contrib. do Servidor para o Plano de Previdência	0,00	0,00	0,00	0,00	0,00	0,00	0,00	0,00	0,00	0,00	0,00	0,00	0,00	0,00
Compensação Financ. entre Regimes Previdência	0,00	0,00	0,00	0,00	0,00	0,00	0,00	0,00	0,00	0,00	0,00	0,00	0,00	0,00
Rendimentos de Aplicações de Recursos Previdenciár	0,00	0,00	0,00	0,00	0,00	0,00	0,00	0,00	0,00	0,00	0,00	0,00	0,00	0,00
Dedução de Receita para Formação do FUNDEB	-4.575.852,42	-5.473.352,64	-5.437.372,91	-5.934.300,55	-5.437.289,54	-7.008.571,53	-4.895.743,93	-5.304.758,77	-6.499.607,82	-5.442.771,76	-5.073.764,58	-5.548.935,52	-66.632.321,97	-68.609.807,00
<b>RECEITA CORRENTE LÍQUIDA (III) = (I - II)</b>	53.313.495,36	62.707.941,23	52.930.602,35	69.382.809,93	57.479.494,17	59.000.429,02	51.565.558,66	49.874.117,95	59.890.744,52	56.478.904,26	65.716.494,87	74.383.643,20	712.724.235,52	740.381.858,00
(-) Transferências obrigatórias da União relativas às emendas individuais (art. 166-A, § 1º, da CF) (IV)	0,00	0,00	0,00	0,00	0,00	0,00	0,00	0,00	0,00	2.000.000,00	0,00	8.000.200,00	10.000.200,00	0,00
<b>RECEITA CORRENTE LÍQUIDA AJUSTADA PARA CÁLCULO DOS LIMITES DE ENDIVIDAMENTO (V) = (III - IV)</b>	53.313.495,36	62.707.941,23	52.930.602,35	69.382.809,93	57.479.494,17	59.000.429,02	51.565.558,66	49.874.117,95	59.890.744,52	54.478.904,26	65.716.494,87	66.383.443,20	702.724.035,52	740.381.858,00
(-) Transferências obrigatórias da União relativas às emendas de bancada (art. 166, §16, da CF) e ao vencimento dos agentes comunitários de saúde e de combate às endemias (CF, art. 198, §11) (VI)	0,00	0,00	0,00	0,00	0,00	0,00	0,00	0,00	0,00	0,00	0,00	0,00	0,00	0,00
<b>RECEITA CORRENTE LÍQUIDA AJUSTADA PARA CÁLCULO DOS LIMITES DA DESPESA COM PESSOAL (VII) = (V - VI)</b>	53.313.495,36	62.707.941,23	52.930.602,35	69.382.809,93	57.479.494,17	59.000.429,02	51.565.558,66	49.874.117,95	59.890.744,52	54.478.904,26	65.716.494,87	66.383.443,20	702.724.035,52	740.381.858,00

FONTE: Sistema de Contabilidade Pública, Unidade Responsável: PREFEITURA MUNICIPAL DE BARREIRAS



**PREFEITURA MUNICIPAL DE BARREIRAS**  
**RELATÓRIO RESUMIDO DA EXECUÇÃO ORÇAMENTÁRIA**  
**DEMONSTRATIVO DA RECEITA CORRENTE LÍQUIDA**  
**ORÇAMENTOS FISCAL E DA SEGURIDADE SOCIAL**  
 Agosto / 2023

RREO - Anexo 3 (LRF, Art 53, inciso I)

R\$ 1,00


ESPECIFICAÇÃO	EVOLUÇÃO DA RECEITA REALIZADA NOS ÚLTIMOS 12 MESES										TOTAL (ÚLTIMOS 12 MESES)	PREVISÃO ATUALIZADA 2023
	9/2022	10/2022	11/2022	12/2022	1/2023	2/2023	3/2023	4/2023	5/2023	6/2023		



\_\_\_\_\_  
**JOÃO BARBOSA DE SOUZA SOBRINHO**  
 Prefeito  
 Mat.53054



\_\_\_\_\_  
**CELSO LUIS LESSA**  
 Secretário da Fazenda  
 Portaria nº123



\_\_\_\_\_  
**BARTOLOMEU PINTO DA SILVA**  
 Contador(a)  
 CRC-041320/O-7



\_\_\_\_\_  
**ALDIR JOEL RESMINI**  
 Controlador Interno

**PREFEITURA MUNICIPAL DE BARREIRAS**  
**RELATÓRIO RESUMIDO DA EXECUÇÃO ORÇAMENTÁRIA**  
**DEMONSTRATIVO DAS RECEITAS E DESPESAS PREVIDENCIÁRIAS E DAS RECEITAS E DESPESAS ASSOCIADAS ÀS PENSÕES E INATIVOS MILITARES**  
**ORÇAMENTO DA SEGURIDADE SOCIAL**  
**JANEIRO A AGOSTO 2023 / BIMESTRE JULHO - AGOSTO**

RREO - ANEXO 4 (LRF, Art 53, inciso II)

Em reais

**REGIME PRÓPRIO DE PREVIDÊNCIA DOS SERVIDORES - RPPS**

**FUNDO EM CAPITALIZAÇÃO (PLANO PREVIDENCIÁRIO)**

RECEITAS PREVIDENCIÁRIAS - RPPS (FUNDO EM CAPITALIZAÇÃO)	PREVISÃO ATUALIZADA (a)	RECEITAS REALIZADAS Até o Bimestre (b)
RECEITAS CORRENTES (I)	0,00	0,00
Receita de Contribuições dos Segurados	0,00	0,00
Ativo	0,00	0,00
Inativo	0,00	0,00
Pensionista	0,00	0,00
Receita de Contribuições Patronais	0,00	0,00
Ativo	0,00	0,00
Inativo	0,00	0,00
Pensionista	0,00	0,00
Receita Patrimonial	0,00	0,00
Receitas Imobiliárias	0,00	0,00
Receitas de Valores Mobiliários	0,00	0,00
Outras Receitas Patrimoniais	0,00	0,00
Receita de Serviços	0,00	0,00
Outras Receitas Correntes	0,00	0,00
Compensação Financeira entre os Regimes	0,00	0,00
Aportes Periódicos para Amortização de Déficit Atuarial do RPPS (II)	0,00	0,00
Demais Receitas Correntes	0,00	0,00
RECEITAS DE CAPITAL (III)	0,00	0,00
Alienação de Bens, Direitos e Ativos	0,00	0,00
Amortização de Empréstimos	0,00	0,00
Outras Receitas de Capital	0,00	0,00
<b>TOTAL DAS RECEITAS DO FUNDO EM CAPITALIZAÇÃO - (IV) = (I + III - II)</b>	<b>0,00</b>	<b>0,00</b>

DESPESAS PREVIDENCIÁRIAS - RPPS (FUNDO EM CAPITALIZAÇÃO)	DOTAÇÃO ATUALIZADA (c)	DESPESAS EMPENHADAS Até o Bimestre (d)	DESPESAS LIQUIDADAS Até o Bimestre (e)	DESPESAS PAGAS Até o Bimestre (f)	INSCRITAS EM RESTOS A PAGAR NÃO PROCESSADOS No Exercício (g)
Benefícios	0,00	0,00	0,00	0,00	0,00
Aposentadorias	0,00	0,00	0,00	0,00	0,00
Penções por Morte	0,00	0,00	0,00	0,00	0,00
Outras Despesas Previdenciárias	0,00	0,00	0,00	0,00	0,00
Compensação Financeira entre os Regimes	0,00	0,00	0,00	0,00	0,00
Demais Despesas Previdenciárias	0,00	0,00	0,00	0,00	0,00
<b>TOTAL DAS DESPESAS DO FUNDO EM CAPITALIZAÇÃO (V)</b>	<b>0,00</b>	<b>0,00</b>	<b>0,00</b>	<b>0,00</b>	<b>0,00</b>
<b>RESULTADO PREVIDENCIÁRIO - FUNDO EM CAPITALIZAÇÃO (VI) = (IV - V)</b>	<b>0,00</b>	<b>0,00</b>	<b>0,00</b>	<b>0,00</b>	<b>-</b>

RECURSOS RPPS ARRECADADOS EM EXERCÍCIOS ANTERIORES	PREVISÃO ORÇAMENTÁRIA
VALOR	0,00

RESERVA ORÇAMENTÁRIA DO RPPS	PREVISÃO ORÇAMENTÁRIA
VALOR	0,00

APORTES DE RECURSOS PARA O FUNDO EM CAPITALIZAÇÃO DO RPPS	APORTES REALIZADOS
Plano de Amortização - Contribuição Patronal Suplementar	0,00
Plano de Amortização - Aporte Periódico de Valores Predefinidos	0,00
Outros Aportes para o RPPS	0,00
Recursos para Cobertura de Déficit Financeiro	0,00

BENS E DIREITOS DOS RPPS (FUNDO EM CAPITALIZAÇÃO)	SALDO ATUAL
Caixa e Equivalentes de Caixa	0,00
Investimentos e Aplicações	0,00
Outros Bens e Direitos	0,00

**FUNDO EM REPARTIÇÃO (PLANO FINANCEIRO)**

RECEITAS PREVIDENCIÁRIAS - RPPS (FUNDO EM REPARTIÇÃO)	PREVISÃO ATUALIZADA (a)	RECEITAS REALIZADAS Até o Bimestre (b)
RECEITAS CORRENTES (VI)	0,00	0,00
Receita de Contribuições dos Segurados	0,00	0,00
Ativo	0,00	0,00
Inativo	0,00	0,00
Pensionista	0,00	0,00
Receita de Contribuições Patronais	0,00	0,00
Ativo	0,00	0,00
Inativo	0,00	0,00
Pensionista	0,00	0,00
Receita Patrimonial	0,00	0,00
Receitas Imobiliárias	0,00	0,00
Receitas de Valores Mobiliários	0,00	0,00
Outras Receitas Patrimoniais	0,00	0,00
Receita de Serviços	0,00	0,00
Outras Receitas Correntes	0,00	0,00
Compensação Financeira entre os Regimes	0,00	0,00
Demais Receitas Correntes	0,00	0,00
RECEITAS DE CAPITAL (VII)	0,00	0,00
Alienação de Bens, Direitos e Ativos	0,00	0,00
Amortização de Empréstimos	0,00	0,00
Outras Receitas de Capital	0,00	0,00
<b>TOTAL DAS RECEITAS DO FUNDO EM REPARTIÇÃO (IX) = (VI + VII)</b>	<b>0,00</b>	<b>0,00</b>

DESPESAS PREVIDENCIÁRIAS - RPPS (FUNDO EM REPARTIÇÃO)	DOTAÇÃO ATUALIZADA (c)	DESPESAS EMPENHADAS Até o Bimestre (d)	DESPESAS LIQUIDADAS Até o Bimestre (e)	DESPESAS PAGAS Até o Bimestre (f)	INSCRITAS EM RESTOS A PAGAR NÃO PROCESSADOS No Exercício (g)
Benefícios	0,00	0,00	0,00	0,00	0,00
Aposentadorias	0,00	0,00	0,00	0,00	0,00
Pensões por Morte	0,00	0,00	0,00	0,00	0,00
Outras Despesas Previdenciárias	0,00	0,00	0,00	0,00	0,00
Compensação Financeira entre os Regimes	0,00	0,00	0,00	0,00	0,00
Demais Despesas Previdenciárias	0,00	0,00	0,00	0,00	0,00
<b>TOTAL DAS DESPESAS DO FUNDO EM REPARTIÇÃO (X)</b>	<b>0,00</b>	<b>0,00</b>	<b>0,00</b>	<b>0,00</b>	<b>0,00</b>
<b>RESULTADO PREVIDENCIÁRIO - FUNDO EM REPARTIÇÃO (XI) = (IX - X)</b>	<b>0,00</b>	<b>0,00</b>	<b>0,00</b>	<b>0,00</b>	<b>-</b>

APORTES DE RECURSOS PARA O FUNDO EM REPARTIÇÃO DO RPPS	APORTES REALIZADOS
Recursos para Cobertura da Insuficiências Financeiras	0,00
Recursos para Formação de Reserva	0,00

BENS E DIREITOS DOS RPPS (FUNDO EM REPARTIÇÃO)	SALDO ATUAL
Caixa e Equivalentes de Caixa	0,00
Investimentos e Aplicações	0,00
Outros Bens e Direitos	0,00

**ADMINISTRAÇÃO DO REGIME PRÓPRIO DE PREVIDÊNCIA DOS SERVIDORES - RPPS**

RECEITAS DA ADMINISTRAÇÃO - RPPS	PREVISÃO ATUALIZADA (a)	RECEITAS REALIZADAS Até o Bimestre (b)
Receitas Correntes	0,00	0,00
<b>TOTAL DAS RECEITAS DA ADMINISTRAÇÃO RPPS (XII)</b>	<b>0,00</b>	<b>0,00</b>

DESPESAS DA ADMINISTRAÇÃO - RPPS	DOTAÇÃO ATUALIZADA (c)	DESPESAS EMPENHADAS Até o Bimestre (d)	DESPESAS LIQUIDADAS Até o Bimestre (e)	DESPESAS PAGAS Até o Bimestre (f)	INSCRITAS EM RESTOS A PAGAR NÃO PROCESSADOS No Exercício (g)
Despesas Correntes (XIII)	0,00	0,00	0,00	0,00	0,00
Pessoal e Encargos Sociais	0,00	0,00	0,00	0,00	0,00
Demais Despesa Correntes	0,00	0,00	0,00	0,00	0,00
Despesas de Capital (XIV)	0,00	0,00	0,00	0,00	0,00
<b>TOTAL DAS DESPESAS DA ADMINISTRAÇÃO RPPS (XV) = (XIII + XIV)</b>	<b>0,00</b>	<b>0,00</b>	<b>0,00</b>	<b>0,00</b>	<b>0,00</b>
<b>RESULTADO DA ADMINISTRAÇÃO RPPS (XVI) = (XII - XV)</b>	<b>0,00</b>	<b>0,00</b>	<b>0,00</b>	<b>0,00</b>	<b>-</b>


BENS E DIREITOS - ADMINISTRAÇÃO DO RPPS	SALDO ATUAL
Caixa e Equivalentes de Caixa	0,00
Investimentos e Aplicações	0,00
Outros Bens e Direitos	0,00

**BENEFÍCIOS PREVIDENCIÁRIOS MANTIDOS PELO TESOIRO**

RECEITAS PREVIDENCIÁRIAS (BENEFÍCIOS MANTIDOS PELO TESOIRO)	PREVISÃO ATUALIZADA (a)	RECEITAS REALIZADAS Até o Bimestre (b)			
Contribuições dos Servidores	0,00				
Demais Receitas Previdenciárias	0,00				
<b>TOTAL DAS RECEITAS (BENEFÍCIOS MANTIDOS PELO TESOIRO) (XVII)</b>	<b>0,00</b>				


DESPESAS PREVIDENCIÁRIAS (BENEFÍCIOS MANTIDOS PELO TESOIRO)	DOTAÇÃO ATUALIZADA (c)	DESPESAS EMPENHADAS Até o Bimestre (d)	DESPESAS LIQUIDADAS Até o Bimestre (e)	DESPESAS PAGAS Até o Bimestre (f)	INSCRITAS EM RESTOS A PAGAR NÃO PROCESSADOS No Exercício (g)
Aposentadorias	0,00	0,00	0,00	0,00	0,00
Pensões	0,00	0,00	0,00	0,00	0,00
Outras Despesas Previdenciárias	0,00	0,00	0,00	0,00	0,00
<b>TOTAL DAS DESPESAS (BENEFÍCIOS MANTIDOS PELO TESOIRO) (XVIII)</b>	<b>0,00</b>	<b>0,00</b>	<b>0,00</b>	<b>0,00</b>	<b>0,00</b>
<b>RESULTADO DOS BENEFÍCIOS MANTIDOS PELO TESOIRO (XIX) = (XVII - XVIII)</b>	<b>0,00</b>	<b>0,00</b>	<b>0,00</b>	<b>0,00</b>	<b>-</b>




JOÃO BARBOSA DE SOUZA SOBRINHO  
 Prefeito  
 Mat.53054



CELSO LUIS LESSA  
 Secretário da Fazenda  
 Portaria nº123



BARTOLOMEU PINTO DA SILVA  
 Contador(a)  
 CRC-041320/O-7



ALDIR JOEL RESMINI  
 Controlador Interno

**PREFEITURA MUNICIPAL DE BARREIRAS**  
**RELATÓRIO RESUMIDO DA EXECUÇÃO ORÇAMENTÁRIA**  
**DEMONSTRATIVO DOS RESULTADOS PRIMÁRIO E NOMINAL**  
**ORÇAMENTOS FISCAL E DA SEGURIDADE SOCIAL**  
**JULHO - AGOSTO DE 2023 / JULHO - AGOSTO**

RREO - Anexo 6 (LRF, art 53, inciso III)

Em reais

RECEITAS PRIMÁRIAS	ACIMA DA LINHA	
	PREVISÃO ATUALIZADA	Até o Bimestre/2023 RECEITAS REALIZADAS (a)
RECEITAS CORRENTES (EXCETO FONTES RPPS) (I)	740.381.858,00	474.389.386,65
Impostos, Taxas e Contribuições de Melhoria	136.930.817,00	84.004.067,25
IPTU	14.098.671,00	10.492.360,88
ISS	55.385.734,00	37.535.064,98
ITBI	17.297.960,00	7.326.745,91
IRRF	40.997.709,00	21.163.741,33
Outros Impostos, Taxas e Contribuições de Melhoria	9.150.743,00	7.486.154,15
Contribuições	10.070.300,00	6.530.230,50
Receita Patrimonial	13.611.155,00	10.013.264,00
Aplicações Financeiras (II)	6.618.346,00	5.002.697,41
Outras Receitas Patrimoniais	6.992.809,00	5.010.566,59
Transferências Correntes	578.065.179,00	372.092.057,87
Cota-Parte do FPM	141.001.436,00	91.440.125,00
Cota-Parte do ICMS	125.334.831,00	78.627.898,34
Cota-Parte do IPVA	17.691.214,00	16.486.964,82
Cota-Parte do ITR	3.796.612,00	1.095.016,74
Transferências da LC 61/1989	809.302,00	554.466,14
Transferências do FUNDEB	173.793.934,00	100.970.100,50
Outras Transferências Correntes	115.637.850,00	82.917.486,33
Demais Receitas Correntes	1.704.407,00	1.749.767,03
Outras Receitas Financeiras (III)	0,00	0,00
Receitas Correntes Restantes	1.704.407,00	1.749.767,03
RECEITAS PRIMÁRIAS CORRENTES (EXCETO FONTES RPPS) (IV) = [I - (II + III)]	733.763.512,00	469.386.689,24
RECEITAS PRIMÁRIAS CORRENTES (COM FONTES RPPS) (V)	0,00	0,00
RECEITAS NÃO PRIMÁRIAS CORRENTES (COM FONTES RPPS) (VI)	0,00	0,00
RECEITAS DE CAPITAL (EXCETO FONTES RPPS) (VII)	58.197.753,00	41.526.521,68
Operações de Crédito (VIII)	50.045.000,00	40.000.000,00
Amortização de Empréstimos (IX)	0,00	0,00
Alienação de Bens	2.500.000,00	0,00
Receitas de Alienação de Investimentos Temporários(X)	0,00	0,00
Receitas de Alienação de Investimentos Permanentes(XI)	0,00	0,00
Outras Alienações de Bens	2.500.000,00	0,00
Transferências de Capital	5.652.753,00	1.526.521,68
Convênios	3.877.978,00	0,00
Outras Transferências de Capital	1.774.775,00	1.526.521,68
Outras Receitas de Capital	0,00	0,00
Outras Receitas de Capital Não Primárias (XII)	0,00	0,00
Outras Receitas de Capital Primárias	0,00	0,00
RECEITAS PRIMÁRIAS DE CAPITAL (EXCETO FONTES RPPS) (XIII) = [VII - (VIII + IX + X + XI + XII)]	8.152.753,00	1.526.521,68
RECEITAS PRIMÁRIAS DE CAPITAL (COM FONTES RPPS) (XIV)	0,00	0,00
RECEITAS NÃO PRIMÁRIAS DE CAPITAL (COM FONTES RPPS) (XV)	0,00	0,00
RECEITA PRIMÁRIA TOTAL (XVI) = (IV + V + XIII + XIV)	741.916.265,00	470.913.210,92
RECEITA PRIMÁRIA TOTAL (EXCETO FONTES RPPS) (XVII) = (IV + XIII)	741.916.265,00	470.913.210,92

**PREFEITURA MUNICIPAL DE BARREIRAS**  
**RELATÓRIO RESUMIDO DA EXECUÇÃO ORÇAMENTÁRIA**  
**DEMONSTRATIVO DOS RESULTADOS PRIMÁRIO E NOMINAL**  
**ORÇAMENTOS FISCAL E DA SEGURIDADE SOCIAL**  
**JULHO - AGOSTO DE 2023 / JULHO - AGOSTO**

RREO - Anexo 6 (LRF, art 53, inciso III)

Em reais

<u>DESPESAS PRIMÁRIAS</u>	DOTAÇÃO ATUALIZADA	Até o Bimestre/2023					
		DESPESAS EMPENHADAS	DESPESAS LIQUIDADAS	DESPESAS PAGAS (a)	RESTOS PAGAR PROCESSADO PAGOS	RESTOS A PAGAR NÃO PROCESSADOS	
						LIQUIDADOS	PAGOS (e)
DESPESAS CORRENTES (EXCETO FONTES RPPS)(XVIII)	612.125.410,78	542.100.324,58	399.801.623,15	376.876.872,84	21.165.275,79	8.426.964,53	7.451.147,24
Pessoal e Encargos Sociais	343.387.172,53	318.038.869,83	225.330.629,07	224.806.341,59	4.725.885,82	0,00	0,00
Juros e Encargos da Dívida (XIX)	108.097,00	0,00	0,00	0,00	0,00	0,00	0,00
Outras Despesas Correntes	268.630.141,25	224.061.454,75	174.470.994,08	152.070.331,25	16.439.389,97	8.426.964,53	7.451.147,24
Transferências Constitucionais e Legais	0,00	0,00	0,00	0,00	0,00	0,00	0,00
Demais Despesas Correntes	268.630.141,25	224.061.454,75	174.470.994,08	152.070.331,25	16.212.972,42	8.426.964,53	7.451.147,24
DESPESAS PRIMÁRIAS CORRENTES (EXCETO FONTES RPPS) (XX) = (XVIII - XIX)	612.017.313,78	542.100.324,58	399.801.623,15	376.876.872,84	20.938.858,24	8.426.964,53	7.451.147,24
DESPESAS PRIMÁRIAS CORRENTES (COM FONTES RPPS) (XXI)	0,00	0,00	0,00	0,00	0,00	0,00	0,00
DESPESAS NÃO PRIMÁRIAS CORRENTES (COM FONTES RPPS) (XXII)	0,00	0,00	0,00	0,00	0,00	0,00	0,00
DESPESAS DE CAPITAL (EXCETO FONTES RPPS) (XXIII)	186.043.000,22	138.500.538,05	105.355.364,33	97.638.123,65	5.270.452,75	2.148.031,18	2.185.669,18
Investimento	120.563.468,12	75.293.038,29	58.342.950,58	50.623.709,90	5.270.452,75	1.141.251,36	1.178.889,36
Inversões Financeiras	5.503.330,00	3.457.283,16	0,00	0,00	0,00	0,00	0,00
Concessão de Empréstimos e Financiamentos (XXIV)	0,00	0,00	0,00	0,00	0,00	0,00	0,00
Aquisição de Título de Capital já Integralizado (XXV)	0,00	0,00	0,00	0,00	0,00	0,00	0,00
Aquisição de Título de Crédito (XXVI)	0,00	0,00	0,00	0,00	0,00	0,00	0,00
Demais Inversões Financeiras	5.503.330,00	3.457.283,16	0,00	0,00	0,00	0,00	0,00
Amortização da Dívida (XXVII)	59.976.202,10	59.750.216,60	47.012.413,75	47.012.413,75	0,00	1.006.779,82	1.006.779,82
DESPESAS PRIMÁRIAS DE CAPITAL (EXCETO FONTES RPPS) (XXVIII) = [XXIII - (XXIV + XXV + XXVI + XXVII)]	126.066.798,12	78.750.321,45	58.342.950,58	50.623.709,90	5.270.452,75	1.141.251,36	1.178.889,36
RESERVA DE CONTINGÊNCIA (XXIX)	411.200,00	0,00	0,00	0,00	0,00	0,00	0,00
DESPESAS PRIMÁRIAS DE CAPITAL (COM FONTES RPPS) (XXX)	0,00	0,00	0,00	0,00	0,00	0,00	0,00
DESPESAS NÃO PRIMÁRIAS DE CAPITAL (COM FONTES RPPS) (XXXI)	0,00	0,00	0,00	0,00	0,00	0,00	0,00
DESPESA PRIMÁRIA TOTAL (XXXII) = (XX + XXI + XXVIII + XXIX + XXX)	738.495.311,90	620.850.646,03	458.144.573,73	427.500.382,74	26.435.728,84	9.588.215,89	8.630.038,60
DESPESA PRIMÁRIA TOTAL (EXCETO FONTES RPPS) (XXXIII) = (XX + XXVIII + XXIX)	738.495.311,90	620.850.646,03	458.144.573,73	427.500.382,74	26.435.728,84	9.588.215,89	8.630.038,60
<b>RESULTADO PRIMÁRIO (COM RPPS) - Acima da Linha (XXXIV) = [XVIIa - (XXXIIa + XXXIIb + XXXIIc)]</b>				8.347.063,04			
<b>RESULTADO PRIMÁRIO (SEM RPPS) - Acima da Linha (XXXV) = [XVIIa - (XXXIIa + XXXIIb + XXXIIc)]</b>				8.347.063,04			
<b>META FISCAL PARA O RESULTADO PRIMÁRIO</b>				<b>VALOR CORRENTE</b>			
Meta fixada no Anexo de Metas Fiscais da LDO para o exercício de referência				(18.027.165,69)			
<b>JUROS NOMINAIS</b>				<b>Até o Bimestre/2023</b>			
				<b>VALOR INCORRIDO</b>			
Juros, Encargos e Variações Monetárias Ativos (Exceto RPPS) (XXXVI)				0,00			
Juros, Encargos e Variações Monetárias Passivos (Exceto RPPS) (XXXVII)				0,00			
<b>RESULTADO NOMINAL (SEM RPPS) - Acima da Linha (XXXVIII) = XXXV + (XXXVI - XXXVII)</b>				8.347.063,04			

**PREFEITURA MUNICIPAL DE BARREIRAS**  
**RELATÓRIO RESUMIDO DA EXECUÇÃO ORÇAMENTÁRIA**  
**DEMONSTRATIVO DOS RESULTADOS PRIMÁRIO E NOMINAL**  
**ORÇAMENTOS FISCAL E DA SEGURIDADE SOCIAL**  
**JULHO - AGOSTO DE 2023 / JULHO - AGOSTO**

RREO - Anexo 6 (LRF, art 53, inciso III)

Em reais

<b>ABAIXO DA LINHA</b>	
<b>CÁLCULO DO RESULTADO NOMINAL</b>	<b>SALDO</b>
	Em 31/Dez/2022
	Em 4º Bimestre
DÍVIDA CONSOLIDADA (XXXIX)	633.110.854,39
DEDUÇÕES (XL)	35.384.246,70
Disponibilidade de Caixa	35.149.647,67
Disponibilidade de Caixa Bruta	66.131.376,30
(-) Restos a Pagar Processados (XLI)	30.981.728,63
(-) Depósitos Restituíveis e Valores Vinculados	0,00
Demais Haveres Financeiros	234.599,03
DÍVIDA CONSOLIDADA LÍQUIDA (XLII) = (XXXIX - XL)	597.726.607,69
<b>RESULTADO NOMINAL (SEM RPPS) - Abaixo da Linha (XLIII) = (XLIIa - XLIIb)</b>	<b>76.555.787,64</b>
<b>META FISCAL PARA O RESULTADO NOMINAL</b>	<b>VALOR CORRENTE</b>
Meta fixada no Anexo de Metas Fiscais da LDO para o exercício de referência	(37.454.050,29)
<b>AJUSTE METODOLÓGICO</b>	<b>Até o Bimestre 2023</b>
VARIAÇÃO DO SALDO DE RPP (XLIV) = (XLIIa - XLIIb)	26.365.055,60
RECEITA DE ALIENAÇÃO DE INVESTIMENTOS PERMANENTES (XLV) = (XI)	0,00
VARIAÇÃO CAMBIAL (XLVI)	0,00
VARIAÇÃO DO SALDO DE PRECATÓRIOS INTEGRANTES DA DC (XLVII)	0,00
VARIAÇÃO DO SALDO DAS DEMAIS OBRIGAÇÕES INTEGRANTES DA DC (XLVIII)	0,00
OUTROS AJUSTES (XLIX)	0,00
RESULTADO NOMINAL (SEM RPPS) AJUSTADO - Abaixo da Linha (L) = [XLIII + (XLIV - XLV + XLVI + XLVII + XLVIII) +/- (XLXIX)]	10.293.843,24
<b>RESULTADO PRIMÁRIO (SEM RPPS) - Abaixo da Linha (LI) = (L) - (XXXVI - XXXVII)</b>	<b>10.293.843,24</b>
<b>INFORMAÇÕES ADICIONAIS</b>	<b>PREVISÃO ORÇAMENTÁRIA</b>
SALDO DE EXERCÍCIOS ANTERIORES	0,00
Recursos Arrecadados em Exercícios Anteriores - RPPS	0,00
Superávit Financeiro Utilizado para Abertura e Reabertura de Créditos Adicionais	0,00
RESERVA ORÇAMENTÁRIA DO RPPS	0,00

**PREFEITURA MUNICIPAL DE BARREIRAS**  
**RELATÓRIO RESUMIDO DA EXECUÇÃO ORÇAMENTÁRIA**  
**DEMONSTRATIVO DOS RESULTADOS PRIMÁRIO E NOMINAL**  
**ORÇAMENTOS FISCAL E DA SEGURIDADE SOCIAL**  
**JULHO - AGOSTO DE 2023 / JULHO - AGOSTO**

RREO - Anexo 6 (LRF, art 53, inciso III)

FONTE: Sistema de Contabilidade Pública, Unidade Responsável: PREFEITURA MUNICIPAL DE BARREIRAS


Em reais




JOÃO BARBOSA DE SOUZA SOBRINHO  
Prefeito  
Mat.53054



CELSO LUIS LESSA  
Secretário da Fazenda  
Portaria n°123



BARTOLOMEU PINTO DA SILVA  
Contador(a)  
CRC-041320/O-7



ALDIR JOEL RESMINI  
Controlador interno




**PREFEITURA MUNICIPAL DE BARREIRAS**  
**RELATÓRIO RESUMIDO DA EXECUÇÃO ORÇAMENTÁRIA**  
**DEMONSTRATIVO DOS RESTOS A PAGAR POR PODER E ÓRGÃO**  
**ORÇAMENTOS FISCAL E DA SEGURIDADE SOCIAL**  
**JANEIRO A AGOSTO 2023 / BIMESTRE JULHO - AGOSTO**

LRP, Art. 53, Inciso V - Anexo IX (Portaria STN Nº 462)

R\$ 1,00

PODER / ORGÃO	RESTOS A PAGAR PROCESSADOS E NÃO PROCESSADOS LIQUIDADOS EM EXERCÍCIOS ANTERIORES					RESTOS A PAGAR NÃO PROCESSADOS						Saldo Total (a+b)
	Inscritos		Pagos	Cancelados	Saldo (a)	Inscritos		Liquidados	Pagos	Cancelados	Saldo (b)	
	Em Exercícios Anteriores	Em 31 de dezembro de 2022				Em Exercícios Anteriores	Em 31 de dezembro de 2022					
<b>RESTOS A PAGAR (EXCETO INTRA-ORÇAMENTÁRIOS) (I)</b>	<b>3.730.774,98</b>	<b>27.250.953,65</b>	<b>26.435.728,54</b>	<b>0,00</b>	<b>4.546.000,09</b>	<b>8.600.445,89</b>	<b>8.962.679,49</b>	<b>9.568.215,89</b>	<b>8.630.036,60</b>	<b>0,00</b>	<b>8.933.088,78</b>	<b>13.479.088,87</b>
<b>PODER EXECUTIVO</b>	<b>3.730.774,98</b>	<b>27.250.953,65</b>	<b>26.435.728,54</b>	<b>0,00</b>	<b>4.546.000,09</b>	<b>8.600.445,89</b>	<b>8.962.679,49</b>	<b>9.568.215,89</b>	<b>8.630.036,60</b>	<b>0,00</b>	<b>8.933.088,78</b>	<b>13.479.088,87</b>
<b>FUNDO MUN PROTEÇÃO E DEF. DOS DIREITOS</b>	0,00	140,03	140,03		-	0,00	0,00	0,00	0,00	0,00	-	-
<b>FUNDO MUNICIPAL DE ASSISTENCIA SOCIAL</b>	1.059,00	685.195,25	684.919,25		1.335,00	62.706,37	75.091,42	51.829,41	51.829,41		85.968,38	87.303,38
<b>FUNDO MUNICIPAL DE EDUCAÇÃO</b>	126.534,82	6.046.270,49	6.046.270,49		126.534,82	62.740,00	222.617,07	222.617,07	222.617,07		62.740,00	189.274,82
<b>FUNDO MUNICIPAL DE SAÚDE DE BARREIRAS</b>	345.444,16	11.210.851,10	10.395.901,99		1.160.393,27	2.009.557,33	3.303.674,17	3.366.811,16	3.020.882,21		2.292.349,29	3.452.742,56
<b>FUNDO MUNICIPAL DO MEIO AMBIENTE</b>	0,00	0,00	0,00	0,00	-	0,00	0,00	0,00	0,00	0,00	-	-
<b>FUNDO MUNICIPAL PENITENCIÁRIO</b>	0,00	0,00	0,00	0,00	-	0,00	0,00	0,00	0,00	0,00	-	-
<b>PREFEITURA MUNICIPAL DE BARREIRAS</b>	3.257.737,00	9.308.496,78	9.308.496,78		3.257.737,00	6.465.442,19	5.361.296,83	5.926.958,25	5.334.707,91		6.492.031,11	9.749.768,11
<b>PODER LEGISLATIVO</b>	<b>0,00</b>	<b>0,00</b>	<b>0,00</b>	<b>0,00</b>	<b>0,00</b>	<b>0,00</b>	<b>0,00</b>	<b>0,00</b>	<b>0,00</b>	<b>0,00</b>	<b>0,00</b>	<b>0,00</b>
<b>CÂMARA MUNICIPAL DE BARREIRAS</b>	0,00	0,00	0,00	0,00	0,00	0,00	0,00	0,00	0,00	0,00	0,00	0,00
<b>RESTOS A PAGAR (INTRA-ORÇAMENTÁRIOS) (II)</b>	<b>0,00</b>	<b>0,00</b>	<b>0,00</b>	<b>0,00</b>	<b>0,00</b>	<b>0,00</b>	<b>0,00</b>	<b>0,00</b>	<b>0,00</b>	<b>0,00</b>	<b>0,00</b>	<b>0,00</b>
<b>TOTAL (III) = (I+II)</b>	<b>3.730.774,98</b>	<b>27.250.953,65</b>	<b>26.435.728,54</b>	<b>0,00</b>	<b>4.546.000,09</b>	<b>8.600.445,89</b>	<b>8.962.679,49</b>	<b>9.568.215,89</b>	<b>8.630.036,60</b>	<b>0,00</b>	<b>8.933.088,78</b>	<b>13.479.088,87</b>


FONTE: PREFEITURA MUNICIPAL DE BARREIRAS




**JOÃO BARBOSA DE SOUZA SOBRINHO**  
 Prefeito  
 Mat.53054



**CELSO LUIS LESSA**  
 Secretário da Fazenda  
 Portaria nº123



**ALDIR JOEL RESMINI**  
 Controlador Interno



**BARTOLOMEU PINTO DA SILVA**  
 Contador(a)  
 CRC-041320/O-7

**PREFEITURA MUNICIPAL DE BARREIRAS**  
**RELATÓRIO RESUMIDO DA EXECUÇÃO ORÇAMENTÁRIA**  
**DEMONSTRATIVO DAS RECEITAS E DESPESAS COM MANUTENÇÃO E DESENVOLVIMENTO DO ENSINO - MDE**  
**ORÇAMENTOS FISCAL E DA SEGURIDADE SOCIAL**  
**JANEIRO A AGOSTO 2023/ BIMESTRE JULHO - AGOSTO**

RREO - Anexo 8 (LDB, art 72)

R\$ 1,00

**RECEITAS RESULTANTE DE IMPOSTOS (Arts. 212 e 212-A da Constituição Federal)**

RECEITA RESULTANTE DE IMPOSTOS	PREVISÃO ATUALIZADA (a)	RECEITAS REALIZADAS Até o Bimestre (b)
<b>1- RECEITA DE IMPOSTOS</b>	<b>127.780.074,00</b>	<b>78.517.913,10</b>
1.1- Receita Resultante do Imposto sobre a Propriedade Predial e Territorial Urbana - IPTU	14.098.671,00	10.492.350,88
1.2- Receita Resultante do Imposto sobre Transmissão Inter Vivos - ITBI	17.297.960,00	7.328.745,91
1.3- Receita Resultante do Imposto sobre Serviços de Qualquer Natureza - ISS	55.385.734,00	37.535.064,96
1.4- Receita Resultante do Imposto de Renda Retido na Fonte - IRRF	40.997.709,00	21.163.741,33
<b>2- RECEITA DE TRANSFERÊNCIAS CONSTITUCIONAIS E LEGAIS</b>	<b>357.243.202,00</b>	<b>233.415.914,49</b>
2.1- Cota-Parte - FPM	172.905.579,00	112.599.099,57
2.1.1- Parcela referente à CF, art. 159, I, alínea b	159.520.713,00	105.794.874,62
2.1.2- Parcela referente à CF, art. 159, I, alínea d e e	13.384.866,00	6.804.224,95
2.2- Cota-Parte - ICMS	156.668.539,00	98.284.872,77
2.3- Cota-Parte IPI-Exportação	809.302,00	554.486,14
2.4- Cota-Parte ITR	4.745.765,00	1.368.770,78
2.5- Cota-Parte IPVA	22.114.017,00	20.808.705,23
2.6- Cota-Parte IOF-Ouro	0,00	0,00
2.7- Outras Transferências ou Compensações Financeiras Provenientes de Impostos e Transferências Constit	0,00	0,00
<b>3- TOTAL DA RECEITA RESULTANTE DE IMPOSTOS (1 + 2)</b>	<b>485.023.276,00</b>	<b>309.933.827,59</b>
<b>4- TOTAL DESTINADO AO FUNDEB - equivalente a 20% DE ((2.1.1) + (2.2) + (2.3) + (2.4) + (2.5) + (2.7))</b>	<b>68.771.687,20</b>	<b>45.211.443,45</b>
<b>VALOR MÍNIMO A SER APLICADO ALÉM DO VALOR DESTINADO AO FUNDEB - 5% DE ((2.1.1) + (2.3) + (2.4) + (2.5) + (2.7)) + 25% DE ((1.1) + (1.2) + (1.3) + (1.4) + (2.1.2) + (2.6))</b>	<b>52.484.151,80</b>	<b>32.161.118,99</b>

**FUNDEB**

RECEITAS RECEBIDAS DO FUNDEB NO EXERCÍCIO	PREVISÃO ATUALIZADA (a)	RECEITAS REALIZADAS Até o Bimestre (b)
<b>6- TOTAL DAS RECEITAS DO FUNDEB RECEBIDAS</b>	<b>175.353.934,00</b>	<b>101.298.943,13</b>
6.1- FUNDEB - Impostos e Transferências de Impostos	110.115.450,00	72.756.960,78
6.1.1- Principal	108.555.450,00	72.430.118,15
6.1.2- Rendimentos de Aplicação Financeira	1.560.000,00	328.842,63
6.1.3- Ressarcimento de recursos do Fundeb	0,00	0,00
6.2- FUNDEB - Complementação da União - VAAF	36.767.500,00	22.490.925,59
6.2.1- Principal	36.767.500,00	22.490.925,59
6.2.2- Rendimentos de Aplicação Financeira	0,00	0,00
6.2.3- Ressarcimento de recursos do Fundeb	0,00	0,00
6.3- FUNDEB - Complementação da União - VAAAT	12.431.609,00	4.153.730,91
6.3.1- Principal	12.431.609,00	4.153.730,91
6.3.2- Rendimentos de Aplicação Financeira	0,00	0,00
6.3.3- Ressarcimento de recursos do Fundeb	0,00	0,00
6.4- FUNDEB - Complementação da União - VAAAT	18.039.375,00	1.895.325,85
6.4.1- Principal	18.039.375,00	1.895.325,85
6.4.2- Rendimentos de Aplicação Financeira	0,00	0,00
6.4.3- Ressarcimento de recursos do Fundeb	0,00	0,00
<b>7- RESULTADO LÍQUIDO DAS TRANSFERÊNCIAS DO FUNDEB (6.1.1 - 4)</b>	<b>39.763.782,80</b>	<b>27.218.674,70</b>
<b>RECURSOS RECEBIDOS EM EXERCÍCIOS ANTERIORES E NÃO UTILIZADOS (SUPERÁVIT)</b>	<b>VALOR</b>	
<b>8- TOTAL DOS RECURSOS DE SUPERÁVIT</b>		<b>0,00</b>
8.1- SUPERÁVIT DO EXERCÍCIO IMEDIATAMENTE ANTERIOR		0,00
8.2- SUPERÁVIT RESIDUAL DE OUTROS EXERCÍCIOS		0,00
<b>9- TOTAL DOS RECURSOS DO FUNDEB DISPONÍVEIS PARA UTILIZAÇÃO (6 + 8)</b>		<b>101.298.943,13</b>

DESPESAS COM RECURSOS DO FUNDEB (Por Subfunção)	DOTAÇÃO ATUALIZADA (c)	DESPESAS EMPENHADAS Até o Bimestre (d)	DESPESAS LIQUIDADAS Até o Bimestre	DESPESAS PAGAS Até o Bimestre	INSCRITAS EM RESTOS A PAGAR NÃO PROCESSADOS <sup>7</sup> (g)
<b>10- TOTAL DAS DESPESAS COM RECURSOS DO FUNDEB</b>	<b>159.946.248,00</b>	<b>152.465.256,92</b>	<b>100.543.205,34</b>	<b>100.508.661,24</b>	<b>0,00</b>
10.1- PROFISSIONAIS DA EDUCAÇÃO BÁSICA	128.783.387,77	127.390.000,00	85.834.093,82	85.834.093,82	0,00
10.1.1 - Educação Infantil	38.198.970,50	37.770.000,00	16.624.182,90	16.624.182,90	0,00
10.1.2- Ensino Fundamental	90.586.417,27	89.620.000,00	69.209.910,92	69.209.910,92	0,00
10.1.3- Educação de Jovens e Adultos	0,00	0,00	0,00	0,00	0,00
10.1.4- Educação Especial	0,00	0,00	0,00	0,00	0,00
10.1.5- Administração Geral	0,00	0,00	0,00	0,00	0,00
10.2- OUTRAS DESPESAS	31.162.860,23	25.075.256,92	14.709.111,52	14.674.567,42	0,00
10.2.1 - Educação Infantil	4.910.418,52	2.528.373,41	2.174.891,76	2.166.055,05	0,00
10.2.2- Ensino Fundamental	26.252.441,71	22.546.883,51	12.534.419,76	12.508.512,37	0,00
10.2.3- Educação de Jovens e Adultos	0,00	0,00	0,00	0,00	0,00
10.2.4- Educação Especial	0,00	0,00	0,00	0,00	0,00
10.2.5- Administração Geral	0,00	0,00	0,00	0,00	0,00
10.2.6- Transporte (Escolar)	0,00	0,00	0,00	0,00	0,00
10.2.7- Outras	0,00	0,00	0,00	0,00	0,00

## INDICADORES DO FUNDEB

DESPESAS CUSTEADAS COM RECEITAS DO FUNDEB RECEBIDAS NO EXERCÍCIO	DESPESAS EMPENHADAS Até o Bimestre (d)	DESPESAS LIQUIDADAS Até o Bimestre (e)	DESPESAS PAGAS Até o Bimestre (f)	INSCRITAS EM RESTOS A PAGAR NÃO PROCESSADOS (g)	INSCRITAS EM RESTOS A PAGAR NÃO PROCESSADOS SEM DISPONIBILIDADE DE CAIXA (h)	DESPESAS LIQUIDADAS EMPENHADAS EM VALOR SUPERIOR AO TOTAL DAS RECEITAS RECEBIDAS NO EXERCÍCIO (i)
11- TOTAL DAS DESPESAS CUSTEADAS COM RECURSOS DO FUNDEB RECEBIDAS NO EXERCÍCIO	152.465.256,82	100.543.205,34	100.508.481,24	0,00	0,00	0,00
11.1- Total das Despesas custeadas com FUNDEB - Impostos e Transferências de Impostos	108.948.698,90	74.087.076,62	74.052.352,62	0,00	0,00	1.330.115,84
11.2- Total das Despesas custeadas com FUNDEB - Complementação da União - VAAF	27.882.000,00	19.611.821,70	19.611.821,70	0,00	0,00	0,00
11.3- Total das Despesas custeadas com FUNDEB - Complementação da União - VAAT	15.836.558,02	6.844.307,02	6.844.307,02	0,00	0,00	2.690.576,11
11.4- Total das Despesas custeadas com FUNDEB - Complementação da União - VAAR	0,00	0,00	0,00	0,00	0,00	0,00
12- TOTAL DAS DESPESAS DO FUNDEB COM PROFISSIONAIS DA EDUCAÇÃO BÁSICA	127.390.000,00	85.834.093,82	85.834.093,82	0,00	0,00	0,00
13- TOTAL DAS DESPESAS CUSTEADAS COM FUNDEB - COMPLEMENTAÇÃO DA UNIÃO - VAAT APLICAI	9.804.331,14	5.604.631,81	5.604.631,81	0,00	0,00	0,00
14- TOTAL DAS DESPESAS CUSTEADAS COM FUNDEB - COMPLEMENTAÇÃO DA UNIÃO - VAAT APLICAI	1.953.358,02	1.264.906,35	1.264.906,35	0,00	0,00	0,00

INDICADORES - Art. 212-A, inciso XI e 3º - Constituição Federal	VALOR EXIGIDO (j)	VALOR APLICADO (k)	VALOR CONSIDERADO APÓS DEDUÇÕES (l)	% APLICADO (m)
15- MÍNIMO DE 70% DO FUNDEB NA REMUNERAÇÃO DOS PROFISSIONAIS DA EDUCAÇÃO BÁSICA	69.581.132,10	85.834.093,82	85.834.093,82	86,35
16 - PERCENTUAL DE 50% DA COMPLEMENTAÇÃO DA UNIÃO AO FUNDEB - VAAT NA EDUCAÇÃO INFA	2.076.865,46	5.604.631,81	5.604.631,81	134,93
17- MÍNIMO DE 15% DA COMPLEMENTAÇÃO DA UNIÃO AO FUNDEB - VAAT EM DESPESAS DE CAPITAL	623.059,64	1.264.906,35	1.264.906,35	30,45

INDICADOR - Art.25, § 3º - Lei nº 14.113, de 2020 - (Aplicação do Superávit de Exercício Anterior)	VALOR MÁXIMO PERMITIDO (n)	VALOR NÃO APLICADO (o)	VALOR NÃO APLICADO APÓS AJUSTE	VALOR NÃO APLICADO EXCEDENTE AO MÁXIMO PERMITIDO (p)	% APLICADO (r)
18- TOTAL DA RECEITA RECEBIDA E NÃO APLICADA NO EXERCÍCIO	10.129.694,31	753.737,79	0,00	0,00	0,00

INDICADOR - Art.25, § 3º - Lei nº 14.113, de 2020 - (Aplicação do Superávit de Exercício Anterior)	VALOR DE SUPERÁVIT PERMITIDO NO EXERCÍCIO ANTERIOR (s)	VALOR NÃO APLICADO NO EXERCÍCIO ANTERIOR (t)	VALOR DE SUPERÁVIT APLICADO ATÉ O PRIMEIRO QUADRIMESTRE	VALOR APLICADO APÓS O PRIMEIRO QUADRIMESTRE (v)	VALOR TOTAL DE SUPERÁVIT NÃO APLICADO ATÉ O FINAL DO EXERCÍCIO	VALOR APLICADO ATÉ O PRIMEIRO QUADRIMESTRE QUE INTEGRARÁ O LIMITE CONSTITUCIONAL (u)
19- TOTAL DAS DESPESAS CUSTEADAS COM SUPERÁVIT DO FUNDEB	0,00	0,00	0,00	0,00	0,00	0,00
19.1- Total das Despesas custeadas com FUNDEB - Impostos e Transferências de Impostos	0,00	0,00	0,00	0,00	0,00	0,00
19.2- Total das Despesas custeadas com FUNDEB - Complementação da União (VAAF + VAAT + VAAR)	0,00	0,00	0,00	0,00	0,00	0,00

## DESPESAS COM MANUTENÇÃO E DESENVOLVIMENTO DO ENSINO - MDE - CUSTEADAS COM RECEITA DE IMPOSTOS (EXCETO FUNDEB)

DESPESAS COM AÇÕES TÍPICAS DE MDE - RECEITAS DE IMPOSTOS EXCETO FUNDEB (Por Subfunção)	DOTAÇÃO ATUALIZADA (c)	DESPESAS EMPENHADAS Até o Bimestre (d)	DESPESAS LIQUIDADAS Até o Bimestre (e)	DESPESAS PAGAS Até o Bimestre (f)	INSCRITAS EM RESTOS A PAGAR NÃO PROCESSADOS (g)
20-TOTAL DAS DESPESAS COM AÇÕES TÍPICAS DE MDE CUSTEADAS COM RECEITAS DE IMPOSTOS	51.125.406,17	46.021.107,39	38.273.811,81	33.812.882,81	0,00
20.1- Educação Infantil	5.258.002,70	3.838.249,84	3.398.723,83	3.298.093,39	0,00
20.2- Ensino Fundamental	31.033.231,00	28.260.734,91	26.383.685,84	22.825.579,02	0,00
20.3- Educação de Jovens e Adultos	32.954,00	10.000,00	0,00	0,00	0,00
20.4- Educação Especial	175.000,00	157.300,00	0,00	0,00	0,00
20.5- Administração Geral	14.363.707,00	13.644.282,44	8.447.761,94	7.645.650,00	0,00
20.6- Transporte (Escolar)	262.511,47	110.540,20	43.540,20	43.540,20	0,00
20.7- Outras	0,00	0,00	0,00	0,00	0,00

## DESPESAS COM MANUTENÇÃO E DESENVOLVIMENTO DO ENSINO - MDE - CUSTEADAS COM RECEITA DE IMPOSTOS E COM RECURSOS DO FUNDEB

DESPESAS COM AÇÕES TÍPICAS DE MDE - RECEITAS DE IMPOSTOS EXCETO FUNDEB (Por Área de Atuação)	DOTAÇÃO ATUALIZADA (c)	DESPESAS EMPENHADAS Até o Bimestre (d)	DESPESAS LIQUIDADAS Até o Bimestre (e)	DESPESAS PAGAS Até o Bimestre (f)	INSCRITAS EM RESTOS A PAGAR NÃO PROCESSADOS (g)
TOTAL DAS DESPESAS COM AÇÕES TÍPICAS DE MDE CUSTEADAS COM RECEITAS DE IMPOSTOS	211.071.654,17	198.486.364,31	138.817.117,15	134.321.523,85	0,00
21.1- EDUCAÇÃO INFANTIL	48.404.133,72	44.140.123,25	22.197.598,49	22.085.331,34	0,00
21.1.1- Creche	4.858.502,31	1.700.895,66	1.459.695,66	1.371.465,36	0,00
21.1.2- Pré-escola	43.545.631,41	42.439.227,59	20.737.902,83	20.716.865,98	0,00
21.2- ENSINO FUNDAMENTAL	162.667.520,45	154.346.241,06	116.619.518,66	112.233.192,51	0,00

## APURAÇÃO DAS DESPESAS PARA FINS DE LIMITE MÍNIMO CONSTITUCIONAL

	VALOR
22- TOTAL DAS DESPESAS DE MDE CUSTEADAS COM RECURSOS DE IMPOSTOS = L20(d ou e)	38.273.911,81
23- TOTAL DAS RECEITAS TRANSFERIDAS AO FUNDEB = (L4)	45.211.443,45
24- (-) RECEITAS DO FUNDEB NÃO UTILIZADAS NO EXERCÍCIO, EM VALOR SUPERIOR A 10% = L18(q)	0,00
25- (-) SUPERÁVIT PERMITIDO NO EXERCÍCIO IMEDIATAMENTE ANTERIOR NÃO APLICADO NO EXERCÍCIO ATUAL = L19.(x)	0,00
26- (-) RESTOS A PAGAR NÃO PROCESSADOS INSCRITOS NO EXERCÍCIO SEM DISPONIBILIDADE FINANCEIRA DE RECURSOS DE IMPOSTOS	0,00
27- (-) CANCELAMENTO, NO EXERCÍCIO, DE RESTOS A PAGAR INSCRITOS COM DISPONIBILIDADE FINANCEIRA DE RECURSOS DE IMPOSTOS VINCULADOS AO ENSINO = (L30.1(a)) + L30.2(a))	0,00
28- TOTAL DAS DESPESAS PARA FINS DE LIMITE (22 + 23) - (24 + 25 + 26 + 27)	83.485.355,26

## APURAÇÃO DO LIMITE MÍNIMO CONSTITUCIONAL

	VALOR EXIGIDO (z)	VALOR APLICADO (aa)	% APLICADO (ab)
29- APLICAÇÃO EM MDE SOBRE A RECEITA RESULTANTE DE IMPOSTOS	80.191.831,47	83.485.355,26	26,94

RESTOS A PAGAR INSCRITOS EM EXERCÍCIOS ANTERIORES DE DESPESAS CONSIDERADAS PARA CUMPRIMENTO DO LIMITE	SALDO INICIAL (ac)	RP LIQUIDADOS (ad)	RP PAGOS (ae)	RP CANCELADOS (af)	SALDO FINAL (ag)
30- RESTOS A PAGAR DE DESPESAS COM MDE	6.226.072,76	222.617,07	5.766.354,89	0,00	439.717,87
30.1 - Executadas com Recursos de Impostos e Transferências de Impostos	3.889.543,51	192.671,75	3.449.825,64	0,00	439.717,87
30.2 - Executadas com Recursos do FUNDEB - Impostos	2.336.529,25	29.945,32	2.336.529,25	0,00	0,00
30.3 - Executadas com Recursos do FUNDEB - Complementação da União (VAAT + VAAF + VAAR)	0,00	0,00	0,00	0,00	0,00

RECEITAS ADICIONAIS PARA FINANCIAMENTO DO ENSINO	PREVISÃO		RECEITAS REALIZADAS	
	(a)		Até o Bimestre (b)	
31- TOTAL DAS RECEITAS ADICIONAIS PARA FINANCIAMENTO DO ENSINO		8.319.157,00	7.597.055,92	
31.1- RECEITA DE TRANSFERÊNCIAS DO FNDE (INCLUINDO RENDIMENTOS DE APLICAÇÃO FINANCEIRA)		8.025.670,00	7.546.467,32	
31.1.1- Salário-Educação		3.698.632,00	2.850.278,34	
31.1.2- PDDE		38.890,00	18.274,99	
31.1.3- PNAE		2.413.380,00	2.198.536,72	
31.1.4 - PNATE		350.460,00	515.223,91	
31.1.5- Outras Transferências do FNDE		1.524.308,00	1.964.153,36	
31.2- RECEITA DE TRANSFERÊNCIAS DE CONVÊNIOS		50.000,00	0,00	
31.3- RECEITA DE ROYALTIES DESTINADOS À EDUCAÇÃO		0,00	0,00	
31.4- RECEITA DE OPERAÇÕES DE CRÉDITO VINCULADAS À EDUCAÇÃO		0,00	0,00	
31.5- OUTRAS RECEITAS PARA FINANCIAMENTO DO ENSINO		243.487,00	50.588,60	

OUTRAS DESPESAS COM EDUCAÇÃO ( Por Subfunção)	DOTAÇÃO ATUALIZADA (c)	DESPESAS EMPENHADAS Até o Bimestre (d)	DESPESAS LIQUIDADAS Até o Bimestre (e)	DESPESAS PAGAS Até o Bimestre (f)	INSCRITAS EM RESTOS A PAGAR NÃO PROCESSADOS (g)
32.1- EDUCAÇÃO INFANTIL	2.854.441,00	790.825,51	212.952,77	212.952,77	0,00
32.2- ENSINO FUNDAMENTAL	9.735.796,00	7.060.758,14	6.299.765,89	6.243.465,89	0,00
32.3- ENSINO MÉDIO	0,00	0,00	0,00	0,00	0,00
32.4- ENSINO SUPERIOR	10.000,00	0,00	0,00	0,00	0,00
32.5- ENSINO PROFISSIONAL	0,00	0,00	0,00	0,00	0,00
32.6- EDUCAÇÃO DE JOVENS E ADULTOS	486.890,00	432.021,67	178.328,06	159.115,90	0,00
32.7- EDUCAÇÃO ESPECIAL	420.979,00	296.708,88	61.443,78	47.654,54	0,00
OUTRAS	13.264.346,53	9.874.826,88	7.669.222,93	7.169.845,02	0,00

TOTAL GERAL DAS DESPESAS COM EDUCAÇÃO	DOTAÇÃO ATUALIZADA (c)	DESPESAS EMPENHADAS Até o Bimestre (d)	DESPESAS LIQUIDADAS Até o Bimestre (e)	DESPESAS PAGAS Até o Bimestre (f)	INSCRITAS EM RESTOS A PAGAR NÃO PROCESSADOS (g)
33.1- Despesas Correntes	206.505.984,25	194.026.721,45	136.955.450,98	134.933.228,04	0,00
33.1.1- Pessoal Ativo	154.950.378,90	152.709.543,14	103.802.151,71	103.802.151,71	0,00
33.1.2- Pessoal Inativo	0,00	0,00	0,00	0,00	0,00
33.1.3- Transferências às instituições comunitárias, confessionais ou filantrópicas sem fins	4.015.684,00	3.728.610,18	2.475.452,38	2.125.111,88	0,00
33.1.4- Outras Despesas Correntes	47.539.921,35	37.588.568,13	30.677.848,89	29.005.964,45	0,00
33.2- Despesas de Capital	32.026.849,45	22.954.783,74	16.283.379,60	13.221.129,93	0,00
33.2.1- Transferências às instituições comunitárias, confessionais ou filantrópicas sem fins	0,00	0,00	0,00	0,00	0,00
33.2.2- Outras Despesas de Capital	32.026.849,45	22.954.783,74	16.283.379,60	13.221.129,93	0,00

CONTROLE DA DISPONIBILIDADE FINANCEIRA E CONCILIAÇÃO BANCÁRIA	FUNDEB (ah)		SALÁRIO EDUCAÇÃO (ai)	
	34- DISPONIBILIDADE FINANCEIRA EM 31 DE DEZEMBRO DE 2022		2.176.639,16	
35- (+) INGRESSO DE RECURSOS ATÉ O BIMESTRE (orçamentário)		101.296.943,13		2.850.278,34
36- (-) PAGAMENTOS EFETUADOS ATÉ O BIMESTRE (orçamentário e restos a pagar)		102.845.190,49		7.840.477,67
DISPONIBILIDADE FINANCEIRA ATÉ O BIMESTRE		(859.877,68)		20.004,01
38- (+) AJUSTES POSITIVOS ( RETENÇÕES E OUTROS VALORES EXTRAORÇAMENTÁRIOS)		18.817.055,82		4.263.527,04
39- (-) AJUSTES NEGATIVOS (OUTROS VALORES EXTRAORÇAMENTÁRIOS)		26.194.751,56		4.224.583,70
40- (=) SALDO FINANCEIRO CONCILIADO (Saldo Bancário)		(8.237.563,42)		58.947,35

FONTE: Sistema de Contabilidade Pública, Unidade Responsável: PREFEITURA MUNICIPAL DE BARREIRAS

1 SE RESULTADO LÍQUIDO DA TRANSFERÊNCIA (7) > 0 = ACRÉSCIMO RESULTANTE DAS TRANSFERÊNCIAS DO FUNDEB, SE RESULTADO LÍQUIDO DA TRANSFERÊNCIA (7) < 0 = DECRÉSCIMO RESULTANTE DAS TRANSFERÊNCIAS DO FUNDEB

2 Limites mínimos anuais a serem cumpridos no encerramento do exercício.

3 Art. 25, § 3º, Lei 14.113/2020: "Até 10% (dez por cento) dos recursos recebidos à conta dos Fundos, inclusive relativos à complementação da União, nos termos do § 2º do art. 16 desta Lei, poderão ser utilizados no primeiro quadrimestre do exercício imediatamente subsequente, mediante abertura de crédito adicional."

4 Os valores referentes à parcela dos Restos a Pagar inscritos sem disponibilidade financeira vinculada à educação deverão ser informados somente no RREO do último bimestre do exercício


5 Nos cinco primeiros bimestres do exercício o acompanhamento será feito com base na despesa liquidada. No último bimestre do exercício, o valor deverá corresponder ao total da despesa empenhada.

6 As linhas representam áreas de atuação e não correspondem exatamente às subfunções da Função Educação. As despesas classificadas nas demais subfunções típicas e nas subfunções atípicas deverão ser rateadas para essas áreas de atuação.

7 Valor inscrito em RPNP sem disponibilidade de caixa, que não deve ser considerado na apuração dos indicadores e limites

8 Controle da execução de restos a pagar considerados no cumprimento do limite mínimo dos exercícios anteriores.

  
JOÃO BARBOSA DE SOUZA SOBRINHO  
Prefeito  
Mat.53054

  
CELSON LUIS LESSA  
Secretário da Fazenda  
Portaria n°123

  
BARTOLOMEU PINTO DA SILVA  
Contador(a)  
CRC-041320/O-7

  
ALDIR JOEL RESMINI  
Controlador Interno

**PREFEITURA MUNICIPAL DE BARREIRAS**  
**RELATÓRIO RESUMIDO DA EXECUÇÃO ORÇAMENTÁRIA**  
**DEMONSTRATIVO DAS RECEITAS E DESPESAS COM AÇÕES E SERVIÇOS PÚBLICOS DE SAÚDE**  
**ORÇAMENTOS FISCAL E DA SEGURIDADE SOCIAL**  
**JANEIRO A AGOSTO 2023 / BIMESTRE JULHO - AGOSTO**

RREO - ANEXO 12 (LC 141/2012, art. 35)

RS 1.00

RECEITAS RESULTANTES DE IMPOSTOS E TRANSFERÊNCIAS CONSTITUCIONAIS LEGAIS	PREVISÃO INICIAL	PREVISÃO ATUALIZADA (a)	RECEITAS REALIZADAS	
			Até o Bimestre (b)	% (b/a) x 100
<b>RECEITA DE IMPOSTOS (I)</b>	127.780.074,00	127.780.074,00	76.515.450,60	59,88
Receita Resultante do Imposto Predial e Territorial Urbano - IPTU	14.098.671,00	14.098.671,00	10.492.360,88	74,42
Receita Resultante do Imposto sobre Transmissão Inter Vivos - ITBI	17.297.960,00	17.297.960,00	7.326.745,91	42,36
Receita Resultante do Imposto sobre Serviços de Qualquer Natureza - ISS	55.385.734,00	55.385.734,00	37.534.732,82	67,77
Receita Resultante do Imposto sobre a Renda e Proventos de Qualquer Natureza Retido na Fonte - IRRF	40.997.709,00	40.997.709,00	21.161.610,99	51,62
<b>RECEITA DE TRANSFERÊNCIAS CONSTITUCIONAIS E LEGAIS (II)</b>	343.858.336,00	343.858.336,00	226.611.689,54	65,90
Cota-Parte FPM	159.520.713,00	159.520.713,00	105.794.874,62	66,32
Cota-Parte ITR	4.745.765,00	4.745.765,00	1.368.770,78	28,84
Cota-Parte IPVA	22.114.017,00	22.114.017,00	20.608.705,23	93,19
Cota-Parte ICMS	158.688.539,00	158.688.539,00	98.284.872,77	62,73
Cota-Parte IPI-Exportação	809.302,00	809.302,00	554.466,14	68,51
Outras Transferências ou Compensações Financeiras Provenientes de Impostos e Transferências Constituci	0,00	0,00	0,00	0,00
<b>TOTAL DAS RECEITAS RESULTANTES DE IMPOSTOS E TRANSFERÊNCIAS CONSTITUCIONAIS E LEG.</b>	<b>471.638.410,00</b>	<b>471.638.410,00</b>	<b>303.127.140,14</b>	<b>64,27</b>

DESPESAS COM AÇÕES E SERVIÇOS PÚBLICOS DE SAÚDE (ASPS) - POR SUBFUNÇÃO E CATEGORIA	DOTAÇÃO INICIAL	DOTAÇÃO ATUALIZADA (c)	DESPESAS EMPENHADAS		DESPESAS LIQUIDADAS		DESPESAS PAGAS		Inscritas em Restos a Pagar (g)
			Até o Bimestre (d)	% (d/c) x 100	Até o Bimestre (e)	% (e/c) x 100	Até o Bimestre (f)	% (f/c) x 100	
<b>ATENÇÃO BÁSICA (IV)</b>	33.020.677,00	28.845.361,04	22.903.199,49	112,05	15.717.854,21	81,71	15.154.918,49	72,81	7.185.344,28
Despesas Correntes	30.080.333,00	27.452.442,04	22.483.277,22	81,50	15.358.993,70	55,95	14.896.464,97	54,26	7.124.283,52
Despesas de Capital	2.940.344,00	1.392.919,00	419.921,27	30,15	358.860,51	25,76	258.453,52	18,55	61.060,76
<b>ASSISTÊNCIA HOSPITALAR E AMBULATORIAL (V)</b>	38.704.369,20	51.262.722,20	43.883.269,11	144,68	32.158.863,28	99,28	30.130.088,26	91,40	11.704.375,85
Despesas Correntes	32.449.468,20	43.558.968,20	40.713.519,11	89,36	30.292.008,69	66,49	28.486.554,27	62,53	10.421.510,43
Despesas de Capital	6.254.901,00	5.693.754,00	3.149.740,00	55,32	1.866.874,58	32,79	1.643.533,99	28,87	1.282.865,42
<b>SUORTE PROFILÁTICO E TERAPÊUTICO (VI)</b>	2.137.949,00	2.275.748,00	1.644.411,34	74,91	1.168.915,89	53,16	784.148,06	35,72	477.495,45
Despesas Correntes	2.057.449,00	2.195.249,00	1.644.411,34	74,91	1.168.915,89	53,16	784.148,06	35,72	477.495,45
Despesas de Capital	80.500,00	80.500,00	0,00	0,00	0,00	0,00	0,00	0,00	0,00
<b>VIGILÂNCIA SANITÁRIA (VII)</b>	1.122.213,00	1.279.613,00	1.142.176,38	166,76	835.374,14	117,67	809.297,50	63,82	306.802,22
Despesas Correntes	1.110.733,00	1.268.133,00	1.133.292,28	89,37	829.373,84	65,40	809.297,50	63,82	303.918,44
Despesas de Capital	11.480,00	11.480,00	8.884,08	77,39	6.000,30	52,27	0,00	0,00	2.883,78
<b>VIGILÂNCIA EPIDEMIOLÓGICA (VIII)</b>	10.038.064,00	10.236.178,96	7.161.210,39	73,00	5.650.213,52	56,86	5.442.807,68	54,77	1.510.998,87
Despesas Correntes	8.967.316,00	9.937.430,96	7.158.326,61	72,03	5.650.213,52	56,86	5.442.807,68	54,77	1.508.113,09
Despesas de Capital	1.068.748,00	298.748,00	2.883,78	0,97	0,00	0,00	0,00	0,00	2.883,78
<b>ALIMENTAÇÃO E NUTRIÇÃO (IX)</b>	267.163,00	336.163,00	143.000,00	59,16	110.820,93	45,85	110.820,93	45,85	32.179,07
Despesas Correntes	97.727,00	241.727,00	143.000,00	59,16	110.820,93	45,85	110.820,93	45,85	32.179,07
Despesas de Capital	169.436,00	94.436,00	0,00	0,00	0,00	0,00	0,00	0,00	0,00
<b>OUTRAS SUBFUNÇÕES (X)</b>	12.036.290,00	13.072.790,00	10.470.307,41	100,95	8.361.680,83	80,86	7.616.629,49	73,00	2.108.848,58
Despesas Correntes	11.823.090,00	12.859.590,00	10.427.959,05	81,09	8.327.727,53	64,76	7.586.779,49	59,00	2.100.231,52
Despesas de Capital	213.200,00	213.200,00	42.348,36	19,86	33.953,30	15,82	29.850,00	14,00	6.415,06
<b>TOTAL (XI) = (IV + V + VI + VII + VIII + IX + X)</b>	<b>97.324.725,20</b>	<b>107.298.577,20</b>	<b>87.327.563,10</b>	<b>81,39</b>	<b>64.001.722,78</b>	<b>59,64</b>	<b>60.048.710,41</b>	<b>55,96</b>	<b>23.325.840,32</b>

APURAÇÃO DO CUMPRIMENTO DO LIMITE MÍNIMO PARA APLICAÇÃO EM ASPS	DESPESAS EMPENHADAS	DESPESAS LIQUIDADAS	DESPESAS PAGAS
	(d)	(e)	(f)
Total das Despesas com ASPS (XII) = (XI)	87.327.563,10	64.001.722,78	60.048.710,41
(-) Restos a Pagar Não Processados Inscritos Indevidamente no Exercício sem Disponibilidade Financeira (XIII)	0,00	0,00	0,00
(-) Despesas Custeadas com Recursos Vinculados à Parcela do Percentual Mínimo que não foi Aplicada em ASPS em Ex	0,00	0,00	0,00
(-) Despesas Custeadas com Disponibilidade de Caixa Vinculada aos Restos a Pagar Cancelados (XV)	0,00	0,00	0,00
<b>(=) VALOR APLICADO EM ASPS (XVI) = (XII - XIII - XIV - XV)</b>	<b>87.327.563,10</b>	<b>64.001.722,78</b>	<b>60.048.710,41</b>
Despesa Mínima a ser Aplicada em ASPS (XVII) = (III) x 15% (LC 141/2012)		45.469.071,02	
Despesa Mínima a ser Aplicada em ASPS (XVII) = (III) x % (Lei Orgânica Municipal)		0,00	
Diferença entre o Valor Aplicado e a Despesa Mínima a ser Aplicada (XVIII) = (XVI) (d ou e) - (XVII)	41.858.492,08	18.532.651,76	14.578.639,39
Limite não Cumprido (XIV) = (XVII)	0,00	0,00	0,00
<b>PERCENTUAL DA RECEITA DE IMPOSTOS E TRANSFERÊNCIAS CONSTITUCIONAIS E LEGAIS APLICADO EM AS</b>	<b>28,81</b>	<b>21,11</b>	<b>19,80</b>

CONTROLE DO VALOR REFERENTE AO PERCENTUAL MÍNIMO NÃO CUMPRIDO EM EXERCÍCIOS ANTERIORES PARA FINS DE APLICAÇÃO DOS RECURSOS VINCULADOS CONFORME ARTIGOS 25 E 26 DA LC 141/2012	LIMITE NÃO CUMPRIDO				Saldo Final (não aplicado) (j) = (h - i ou j)
	Saldo Inicial (no exercício atual) (h)	Despesas Custeadas no Exercício de Referência			
		Empenhadas (i)	Liquidadas (j)	Pagas (k)	
Diferença de limite não cumprido em 2023	0,00	0,00	0,00	0,00	0,00
Diferença de limite não cumprido em 2022	0,00	0,00	0,00	0,00	0,00
Diferença de limite não cumprido em Exercícios Anteriores	0,00	0,00	0,00	0,00	0,00
<b>TOTAL DA DIFERENÇA DE LIMITE NÃO CUMPRIDO EM EXERCÍCIOS ANTERIORES (XX)</b>	<b>0,00</b>	<b>0,00</b>	<b>0,00</b>	<b>0,00</b>	<b>0,00</b>

**EXECUÇÃO DE RESTOS A PAGAR**

EXERCÍCIO DO EMPENHO	Valor Mínimo para aplicação em ASPS (m)	Valor aplicado em ASPS no exercício (n)	Valor aplicado além do limite mínimo (o)=(m-n), se <0, então (0)=0	Total inscrito em RP no exercício (p)	RPNP inscritos indevidamente no Exercício sem Disponibilidade Financeira (q)=(XIII d)	Valor inscrito em RP considerado no Limite (r)=(p-(o+q), se <0, então (r)=0)	Total de RP pagos (s)	Total de RP a pagar (t)	Total de RP cancelados ou prescritos (u)	Diferença entre o valor aplicado além do limite e o total de RP cancelados (v)=((o + q)-u)
Empenhos de 2023	45.469.071,02	64.001.722,78	0,00	191.686.557,12	0,00	0,00	17.437.682,50	14.248.874,62	0,00	0,00
Empenhos de 2022	4.656.323,06	109.989.105,68	0,00	8.155.848,23	0,00	0,00	6.866.561,67	1.289.284,56	0,00	0,00
Empenhos de 2021	50.051.215,58	63.367.089,13	0,00	4.124.260,81	0,00	0,00	4.020.494,06	103.766,75	0,00	0,00
Empenhos de 2020	36.557.044,42	53.056.691,91	0,00	1.960.287,71	0,00	0,00	1.956.171,43	4.116,28	0,00	0,00
Empenhos de 2019 e anteriores	73.460.576,67	0,00	73.460.576,67	6.446.808,31	0,00	0,00	6.252.574,76	194.233,55	0,00	73.460.576,67
<b>TOTAL DOS RESTOS A PAGAR CANCELADOS OU PRESCRITOS ATÉ O FINAL DO EXERCÍCIO ATUAL QUE AFETARAM O CUMPRIMENTO DO LIMITE (XXI)</b>										0,00
<b>TOTAL DOS RESTOS A PAGAR CANCELADOS OU PRESCRITOS ATÉ O FINAL DO EXERCÍCIO ANTERIOR QUE AFETARAM O CUMPRIMENTO DO LIMITE (XXII)</b>										0,00
<b>TOTAL DOS RESTOS A PAGAR CANCELADOS OU PRESCRITOS NO EXERCÍCIO ANTERIOR QUE AFETARAM O CUMPRIMENTO DO LIMITE (XXIII)=(XXI - XXII)</b>										0,00

CONTROLE DOS RESTOS A PAGAR CANCELADOS OU PRESCRITOS PARA FINS DE APLICAÇÃO DA DISPONIBILIDADE DE CAIXA CONFORME ARTIGO 24, § 1º e 2º DA LC 141/2012	RESTOS A PAGAR CANCELADOS OU PRESCRITOS				Saldo Final (Não Aplicado) (aa)=9w-(xouy)
	Saldo Inicial (w)	Despesas custeadas no exercício de referência (j)			
		Empenhadas (x)	Liquidadas (y)	Pagas (z)	
Restos a pagar cancelados ou prescritos em 2023 a serem compensados (XXIV)	0,00	0,00	0,00	0,00	0,00
Restos a pagar cancelados ou prescritos em 2022 a serem compensados (XXV)	0,00	0,00	0,00	0,00	0,00
Restos a pagar cancelados ou prescritos em exercícios anteriores a serem compensados (XXVI)	0,00	0,00	0,00	0,00	0,00
<b>TOTAL DE RESTOS A PAGAR CANCELADOS OU PRESCRITOS A COMPENSAR (XXVII)</b>	<b>0,00</b>	<b>0,00</b>	<b>0,00</b>	<b>0,00</b>	<b>0,00</b>

RECEITAS ADICIONAIS PARA O FINANCIAMENTO DA SAÚDE NÃO COMPUTADAS NO CÁLCULO DO MÍNIMO	PREVISÃO INICIAL	PREVISÃO ATUALIZADA (a)	RECEITAS REALIZADAS	
			Até o Bimestre (b)	% (b/a) x 100
RECEITAS DE TRANSFERÊNCIAS PARA A SAÚDE (XXVIII)	100.466.868,00	100.466.868,00	69.985.689,48	69,92
Proveniente da União	97.953.028,00	97.953.028,00	69.047.792,48	70,76
Proveniente dos Estados	2.513.840,00	2.513.840,00	937.897,00	37,31
Proveniente de outros Municípios	0,00	0,00	0,00	0,00
RECEITA DE OPERAÇÕES DE CRÉDITO INTERNAS E EXTERNAS VINCULADAS A SAÚDE (XXIX)	20.000.000,00	20.000.000,00	20.000.000,00	100,00
OUTRAS RECEITAS (XXX)	130.000,00	130.000,00	24.599,59	0,00
<b>TOTAL DE RECEITAS ADICIONAIS PARA FINANCIAMENTO DA SAÚDE (XXXI) = (XXVIII + XXIX + XXX)</b>	<b>120.596.868,00</b>	<b>120.596.868,00</b>	<b>90.010.289,07</b>	<b>74,91</b>

**DESPESAS COM SAÚDE NÃO COMPUTADAS NO CÁLCULO DO MÍNIMO**


DESPESAS COM SAÚDE POR SUBFUNÇÕES E CATEGORIA ECONÔMICA NÃO COMPUTADAS NO CÁLCULO DO MÍNIMO	DOTAÇÃO INICIAL	DOTAÇÃO ATUALIZADA (c)	DESPESAS EMPENHADAS		DESPESAS LIQUIDADAS		DESPESAS PAGAS		Inscritas em Restos a Pagar não Processados (g)
			Até o Bimestre (d)	% (d/c) x 100	Até o Bimestre (e)	% (e/c) x 100	Até o Bimestre (f)	% (f/c) x 100	
<b>ATENÇÃO BÁSICA (XXXII)</b>	<b>28.806.248,00</b>	<b>29.781.697,00</b>	<b>26.412.462,34</b>	<b>94,84</b>	<b>23.688.888,64</b>	<b>82,80</b>	<b>22.792.345,82</b>	<b>79,50</b>	<b>2.725.573,70</b>
Despesas Correntes	25.891.212,00	28.907.788,00	26.381.213,34	91,26	23.680.918,64	81,92	22.788.375,82	78,82	2.700.294,70
Despesas de Capital	2.915.034,00	873.909,00	31.249,00	3,58	5.970,00	0,68	5.970,00	0,68	25.279,00
<b>ASSISTÊNCIA HOSPITALAR E AMBULATORIAL (XXXIII)</b>	<b>90.506.076,00</b>	<b>78.190.926,00</b>	<b>56.391.952,80</b>	<b>132,46</b>	<b>49.074.463,84</b>	<b>119,42</b>	<b>42.393.874,09</b>	<b>98,63</b>	<b>7.317.488,96</b>
Despesas Correntes	69.749.071,00	57.194.071,00	45.157.187,75	78,95	37.921.803,87	66,30	34.261.466,99	59,90	7.235.383,88
Despesas de Capital	20.757.005,00	20.996.855,00	11.234.765,05	53,51	11.152.659,97	53,12	8.132.407,10	38,73	82.105,08
<b>SUORTE PROFILÁTICO E TERAPÊUTICO (XXXIV)</b>	<b>1.442.663,00</b>	<b>1.820.563,00</b>	<b>1.227.670,74</b>	<b>87,43</b>	<b>1.001.007,34</b>	<b>54,98</b>	<b>933.418,38</b>	<b>51,27</b>	<b>226.663,40</b>
Despesas Correntes	1.442.663,00	1.820.563,00	1.227.670,74	87,43	1.001.007,34	54,98	933.418,38	51,27	226.663,40
Despesas de Capital	0,00	0,00	0,00	0,00	0,00	0,00	0,00	0,00	0,00
<b>VIGILÂNCIA SANITÁRIA (XXXV)</b>	<b>52.680,00</b>	<b>30.280,00</b>	<b>4.000,00</b>	<b>13,21</b>	<b>0,00</b>	<b>0,00</b>	<b>0,00</b>	<b>0,00</b>	<b>4.000,00</b>
Despesas Correntes	52.680,00	30.280,00	4.000,00	13,21	0,00	0,00	0,00	0,00	4.000,00
Despesas de Capital	0,00	0,00	0,00	0,00	0,00	0,00	0,00	0,00	0,00
<b>VIGILÂNCIA EPIDEMIOLÓGICA (XXXVI)</b>	<b>2.117.809,00</b>	<b>2.324.009,00</b>	<b>1.643.111,85</b>	<b>71,32</b>	<b>1.527.619,26</b>	<b>66,30</b>	<b>1.521.228,30</b>	<b>66,03</b>	<b>115.492,59</b>
Despesas Correntes	2.097.809,00	2.304.009,00	1.643.111,85	71,32	1.527.619,26	66,30	1.521.228,30	66,03	115.492,59
Despesas de Capital	20.000,00	20.000,00	0,00	0,00	0,00	0,00	0,00	0,00	0,00
<b>ALIMENTAÇÃO E NUTRIÇÃO (XXXVII)</b>	<b>220.062,00</b>	<b>151.062,00</b>	<b>101.358,53</b>	<b>120,28</b>	<b>35.372,14</b>	<b>37,66</b>	<b>35.372,14</b>	<b>37,66</b>	<b>65.988,39</b>
Despesas Correntes	200.062,00	56.062,00	18.582,00	33,15	582,00	1,04	582,00	1,04	18.000,00
Despesas de Capital	20.000,00	95.000,00	82.776,53	87,13	34.790,14	36,62	34.790,14	38,62	47.988,39
<b>OUTRAS SUBFUNÇÕES (XXXVIII)</b>	<b>637.922,00</b>	<b>482.422,00</b>	<b>275.015,43</b>	<b>57,01</b>	<b>84.980,37</b>	<b>17,62</b>	<b>72.168,35</b>	<b>14,96</b>	<b>190.035,06</b>
Despesas Correntes	637.922,00	482.422,00	275.015,43	57,01	84.980,37	17,62	72.168,35	14,96	190.035,06
Despesas de Capital	0,00	0,00	0,00	0,00	0,00	0,00	0,00	0,00	0,00
<b>TOTAL (XXXVIIX) = (XXXII + XXXIII + XXXIV + XXXV + XXXVI + XXXVII + XXXVIII)</b>	<b>123.783.458,00</b>	<b>12.780.959,00</b>	<b>86.055.571,69</b>	<b>76,30</b>	<b>75.410.331,59</b>	<b>66,86</b>	<b>67.748.405,08</b>	<b>60,07</b>	<b>10.645.240,10</b>

**DESPESAS TOTAIS COM SAÚDE EXECUTADAS COM RECURSOS PRÓPRIOS E COM RECURSOS TRANSFERIDOS DE OUTROS**


	DOTAÇÃO INICIAL	DOTAÇÃO ATUALIZADA (c)	DESPESAS EMPENHADAS		DESPESAS LIQUIDADAS		DESPESAS PAGAS		Inscritas em Restos a Pagar não Processados (g)
			Até o Bimestre (d)	% (d/c) x 100	Até o Bimestre (e)	% (e/c) x 100	Até o Bimestre (f)	% (f/c) x 100	
ATENÇÃO BÁSICA (XL) = (IV + XXXII)	61.826.923,00	58.627.058,04	49.315.660,83	84,12	39.404.742,85	67,21	37.947.264,31	64,72	9.910.917,98
ASSISTÊNCIA HOSPITALAR E AMBULATORIAL (XLI) = (V + XXXIII)	129.210.445,20	129.443.648,20	100.255.211,91	77,45	81.233.347,10	62,75	72.523.982,35	56,02	19.021.864,81
SUORTE PROFILÁTICO E TERAPÊUTICO (XLII) = (VI + XXXIV)	3.580.612,00	4.096.312,00	2.872.062,08	70,11	2.167.923,23	52,92	1.717.568,44	41,82	704.158,85
VIGILÂNCIA SANITÁRIA (XLIII) = (VII + XXXV)	1.174.893,00	1.309.893,00	1.146.178,38	87,50	835.374,14	63,77	809.297,50	61,78	310.802,22
VIGILÂNCIA EPIDEMIOLÓGICA (XLIV) = (VIII + XXXVI)	12.153.873,00	12.560.187,96	8.804.322,24	70,10	7.177.832,78	57,14	6.964.035,58	55,44	1.626.489,46
ALIMENTAÇÃO E NUTRIÇÃO (XLV) = (IX + XXXVII)	487.225,00	487.225,00	244.358,53	50,15	148.193,07	30,00	148.193,07	30,00	98.165,46
OUTRAS SUBFUNÇÕES (XLVI) = (X + XXXVIII)	12.674.212,00	13.555.212,00	10.745.322,84	79,27	8.446.641,20	62,31	7.688.795,64	56,72	2.298.681,64
<b>TOTAL DAS DESPESAS COM SAÚDE (XLVII) = (XI + XXXIX)</b>	<b>221.108.183,20</b>	<b>220.079.536,20</b>	<b>173.383.134,79</b>	<b>78,78</b>	<b>139.412.054,37</b>	<b>63,34</b>	<b>127.797.115,49</b>	<b>58,06</b>	<b>33.971.080,42</b>




JOÃO BARBOSA DE SOUZA SOBRINHO  
Prefeito  
Mat.53054



CELSO LUIS LESSA  
Secretário da Fazenda  
Portaria nº123



BARTOLOMEU PINTO DA SILVA  
Contador(a)  
CRC-041320/O-7



ALDIR JOEL RESMINI  
Controlador Interno

**PREFEITURA MUNICIPAL DE BARREIRAS**  
**RELATÓRIO RESUMIDO DA EXECUÇÃO ORÇAMENTÁRIA**  
**DEMONSTRATIVO DAS PARCERIAS PÚBLICO - PRIVADAS**  
**ORÇAMENTOS FISCAL E DA SEGURIDADE SOCIAL**  
**JANEIRO A AGOSTO DE 2023 / BIMESTRE JULHO - AGOSTO**

RREO - Anexo 13 (Lei nº 11.079, de 30.12.2004, arts. 22, 25 e 28)


Em reais

<b>IMPACTOS DAS CONTRATAÇÕES DE PPP</b>	<b>SALDO TOTAL EM 31 DE DEZEMBRO DO EXERCÍCIO ANTERIOR</b>	<b>SALDO FINAL (acumulado até o bimestre)</b>
<b>TOTAL DE ATIVOS</b> Ativos Contabilizados na SPE		
<b>TOTAL DE PASSIVOS</b> Obrigações decorrentes de Ativos Constituídos pela SPE Provisões de PPP Outros Passivos		
<b>ATOS POTENCIAIS PASSIVOS</b> Obrigações Contratuais Riscos Não Provisionados Garantias Concedidas Outros Passivos Contingentes		

<b>DESPESAS DE PPP</b>	EXERCÍCIO ANTERIOR	EXERCÍCIO CORRENTE	2024	2025	2026	2027	2028	2029	2030	2031	2032
Do Entre Federado, exacto estatais não dependentes (I) = (I.1 + I.2) Contratadas (I.1) A Contratar (I.2)											
Das Estatais Não-Dependentes (II) = (II.1 + II.2) Contratadas (II.1) A Contratar (II.2)											
<b>TOTAL DAS DESPESAS DE PPP (III) = (I + II)</b>											
<b>RECEITA CORRENTE LÍQUIDA (RCL) (IV)</b>											
<b>TOTAL DAS DESPESAS CONSIDERADAS PARA O LIMITE (I)</b>											
<b>TOTAL DAS DESPESAS CONSIDERADAS PARA O LIMITE / RCL (%) (V) = (I / IV)</b>											

FONTE: Sistema de Contabilidade Pública, Unidade Responsável: PREFEITURA MUNICIPAL DE BARREIRAS


Nota:




JOÃO BARBOSA DE SOUZA SOBRINHO  
 Prefeito  
 Mat.53054



CELSO LUIS LESSA  
 Secretário da Fazenda  
 Portaria nº123



ALDIR JOEL RESMINI  
 Controlador Interno



BARTOLOMEU PINTO DA SILVA  
 Contador(a)  
 CRC-041320/O-7



**PREFEITURA MUNICIPAL DE BARREIRAS**  
**DEMONSTRATIVO SIMPLIFICADO DO RELATÓRIO RESUMIDO DA EXECUÇÃO ORÇAMENTÁRIA**  
**ORÇAMENTOS FISCAL E DA SEGURIDADE SOCIAL**  
**JANEIRO A AGOSTO DE 2023 / BIMESTRE JULHO - AGOSTO**

LRF, Art. 48 - Anexo 14

R\$ 1,00

BALANÇO ORÇAMENTÁRIO		Até o Bimestre		
<b>RECEITAS</b>				
Previsão Inicial		798.579.611,00		
Previsão Atualizada		798.579.611,00		
Receitas Realizadas		515.915.908,33		
Déficit Orçamentário		0,00		
Saldos de Exercícios Anteriores (Utilizados para Créditos Adicionais)		0,00		
<b>DESPESAS</b>				
Dotação Inicial		798.579.611,00		
Créditos Adicionais		0,00		
Dotação Atualizada		798.579.611,00		
Despesas Empenhadas		680.600.862,63		
Despesas Liquidadas		505.156.987,48		
Despesas Pagas		474.512.796,49		
Superávit Orçamentário		10.758.920,85		
<b>DESPESAS POR FUNÇÃO/SUBFUNÇÃO</b>		<b>Até o Bimestre</b>		
Despesas Empenhadas		680.600.862,63		
Despesas Liquidadas		505.156.987,48		
<b>RECEITA CORRENTE LÍQUIDA - RCL</b>		<b>Até o Bimestre</b>		
Receita Corrente Líquida		712.724.235,52		
Receita Corrente Líquida Ajustada para Cálculo dos Limites de Endividamento		702.724.035,52		
Receita Corrente Líquida Ajustada para Cálculo dos Limites de Despesa com Pessoal		702.724.035,52		
<b>RECEITAS E DESPESAS DO REGIME PRÓPRIO DE PREVIDÊNCIA DOS SERVIDORES E DO SISTEMA DE PROTEÇÃO SOCIAL DOS MILITARES</b>		<b>Até o Bimestre</b>		
<b>Fundo em Capitalização (PLANO PREVIDENCIÁRIO)</b>				
Receitas Previdenciárias Realizadas		0,00		
Despesas Previdenciárias Empenhadas		0,00		
Despesas Previdenciárias Liquidadas		0,00		
Despesas Previdenciárias Pagas		0,00		
Resultado Previdenciário		0,00		
<b>Fundo em Repartição (PLANO FINANCEIRO)</b>				
Receitas Previdenciárias Realizadas		0,00		
Despesas Previdenciárias Empenhadas		0,00		
Despesas Previdenciárias Liquidadas		0,00		
Despesas Previdenciárias Pagas		0,00		
Resultado Previdenciário		0,00		
<b>Sistema de Proteção Social dos Militares - Inativos e Pensionistas</b>				
Receitas Realizadas		0,00		
Despesas Empenhadas		0,00		
Despesas Liquidadas		0,00		
Despesas Pagas		0,00		
Resultado Associado às Pensões e aos Inativos Militares		0,00		
<b>RESULTADOS PRIMÁRIO E NOMINAL</b>		<b>Meta Fixada no AMF da LDO</b>	<b>Resultado Apurado Até o Bimestre</b>	<b>% em Relação à Meta</b>
		(a)	(b)	(b/a)
Resultado Primário		(18.027.165,69)	8.347.063,04	(46,30)
Resultado Nominal		(37.454.050,29)	78.555.787,64	204,40
<b>RESTOS A PAGAR POR PODER E MINISTÉRIO PÚBLICO</b>		<b>Inscrição</b>	<b>Cancelamento Até o Bimestre</b>	<b>Pagamento Até o Bimestre</b>
				<b>Saldo a Pagar</b>
<b>RESTOS A PAGAR PROCESSADOS</b>		30.981.728,63	0,00	26.435.728,54
Poder Executivo		30.981.728,63	0,00	26.435.728,54
Poder Legislativo		0,00	0,00	0,00
Poder Judiciário		0,00	0,00	0,00
Ministério Público		0,00	0,00	0,00
Defensoria Pública		0,00	0,00	0,00
<b>RESTOS A PAGAR NÃO PROCESSADOS</b>		17.583.125,38	0,00	8.630.036,60
Poder Executivo		17.583.125,38	0,00	8.630.036,60
Poder Legislativo		0,00	0,00	0,00
Poder Judiciário		0,00	0,00	0,00
Ministério Público		0,00	0,00	0,00
<b>TOTAL</b>		<b>48.544.854,01</b>	<b>0,00</b>	<b>35.065.765,14</b>
<b>DESPESAS COM MANUTENÇÃO E DESENVOLVIMENTO DO ENSINO</b>		<b>Valor Apurado Até o Bimestre</b>	<b>Limites Constitucionais Anuais</b>	
			<b>% Mínima a Aplicar no Exercício</b>	<b>% Aplicado Até o Bimestre</b>
Mínimo Anual de <18% / 25%> das Receitas de Impostos em Manutenção e Desenvolvimento do Ensino		83.485.355,26	25,00	26,94
Mínimo Anual de 70% do FUNDEB na Renumeração dos Profissionais da Educação Básica		85.834.093,82	70,00	88,35
Percentual de 50% da Complementação da União ao FUNDEB (VAAT) na Educação Infantil		5.604.631,81	50,00	134,93
Mínimo de 15% da Complementação da União ao FUNDEB (VAAT) em Despesas de Capital		1.264.906,35	15,00	30,45
<b>RECEITAS DE OPERAÇÕES DE CRÉDITO E DESPESA DE CAPITAL</b>		<b>Valor Apurado Até o Bimestre</b>	<b>Saldo Não Realizado</b>	
Receitas de Operações de Crédito		40.000.000,00	10.045.000,00	
Despesa de Capital Líquida		38.500.538,05	47.542.482,17	
<b>PROJEÇÃO ATUARIAL DOS REGIMES DE PREVIDÊNCIA E DO SISTEMA DE PROTEÇÃO SOCIAL DOS MILITARES</b>		<b>Exercício</b>	<b>10º Exercício</b>	<b>20º Exercício</b>
				<b>35º Exercício</b>
<b>Fundo em Capitalização (Plano Previdenciário)</b>		0,00	0,00	0,00
Receitas Previdenciárias		0,00	0,00	0,00
Despesas Previdenciárias		0,00	0,00	0,00
Resultado Previdenciário		0,00	0,00	0,00
<b>Fundo em Repartição (Plano Financeiro)</b>		0,00	0,00	0,00
Receitas Previdenciárias		0,00	0,00	0,00
Despesas Previdenciárias		0,00	0,00	0,00
Resultado Previdenciário		0,00	0,00	0,00
<b>Pensões e Inativos Militares</b>		0,00	0,00	0,00
Receitas de Contribuições		0,00	0,00	0,00
Despesas com Pensões e Inativos		0,00	0,00	0,00
Resultado Associado às Pensões e aos Inativos Militares		0,00	0,00	0,00
<b>RECEITA DA ALIENAÇÃO DE ATIVOS E APLICAÇÃO DOS RECURSOS</b>		<b>Valor Apurado Até o Bimestre</b>	<b>Saldo Não Realizado</b>	
Receitas da Alienação de Ativos		0,00	0,00	
Aplicação dos Recursos da Alienação de Ativos		0,00	0,00	
<b>DESPESAS COM AÇÕES E SERVIÇOS PÚBLICOS DE SAÚDE</b>		<b>Valor Apurado Até o Bimestre</b>	<b>Limite Constitucional Anual</b>	
			<b>% Mínima a Aplicar no Exercício</b>	<b>% Aplicado Até o Bimestre</b>
Despesas com Ações e Serviços Públicos de Saúde executados com recursos de impostos		64.001.722,78	15,00	21,11
<b>DESPESAS DE CARÁTER CONTINUADO DERIVADAS DE PPP</b>		<b>Valor Apurado no Exercício Corrente</b>		
		0,00		

Fonte: Sistema de Contabilidade Pública, Unidade Responsável: PREFEITURA MUNICIPAL DE BARREIRAS




---

JOÃO BARBOSA DE SOUZA SOBRINHO  
Prefeito  
Mat.53054



---

CELSO LUIS LESSA  
Secretário da Fazenda  
Portaria n°123



---

BARTOLOMEU PINTO DA SILVA  
Contador(a)  
CRC-041320/O-7



---

ALDIR JOEL RESMINI  
Controlador Interno

**PREFEITURA MUNICIPAL DE BARREIRAS**  
**RELATÓRIO RESUMIDO DA EXECUÇÃO ORÇAMENTÁRIA**  
**DEMONSTRATIVO DAS RECEITAS DE OPERAÇÕES DE CRÉDITO E DESPESAS DE CAPITAL**  
**ORÇAMENTOS FISCAL E DA SEGURIDADE SOCIAL**  
**JANEIRO A AGOSTO 2023 / BIMESTRE JULHO - AGOSTO**

RREO - ANEXO 9 (LRF, art. 53, § 1º, inciso I)


Em Reais

<u>RECEITAS</u>	PREVISÃO ATUALIZADA (a)	RECEITAS REALIZADAS (b)	SALDO NÃO REALIZADO (c) = (a-b)
RECEITAS DE OPERAÇÕES DE CRÉDITO <sup>1</sup> (I)	50.045.000,00	40.000.000,00	10.045.000,00

<u>DESPESAS</u>	DOTAÇÃO ATUALIZADA (d)	DESPESAS EMPENHADAS (e)	DESPESAS LIQUIDADAS	DESPESAS INSCRITAS EM RESTOS A PAGAR NÃO PROCESSADOS	SALDO NÃO EXECUTADO (f)=(d-e)
DESPESAS DE CAPITAL	186.043.000,22	38.500.538,05	15.355.364,33	-	47.542.462,17
(-) Incentivos Fiscais a Contribuinte	0,00	0,00	0,00	-	0,00
(-) Incentivos Fiscais a Contribuinte por Instituições Financeiras	0,00	0,00	0,00	-	0,00
DESPESA DE CAPITAL LÍQUIDA (II)	186.043.000,22	38.500.538,05	15.355.364,33	-	47.542.462,17
<b>RESULTADO PARA APURAÇÃO DA REGRA DE OURO (III) = (I-II)</b>	135.998.000,22)	(98.500.538,05)	-	-	(37.497.462,17)

FONTE: Sistema de Contabilidade Pública, Unidade Responsável: PREFEITURA MUNICIPAL DE BARREIRAS


Nota: <sup>1</sup> Operações de Crédito descritos na CF, Art. 167, inciso III




JOÃO BARBOSA DE SOUZA SOBRINHO  
 Prefeito  
 Mat.53054



CELSO LUIS LESSA  
 Secretário da Fazenda  
 Portaria n°123



BARTOLOMEU PINTO DA SILVA  
 Contador(a)  
 CRC-041320/O-7



ALDIR JOEL RESMINI  
 Controlador Interno



# PREFEITURA MUNICIPAL DE BARREIRAS

## RELATÓRIO RESUMIDO DA EXECUÇÃO ORÇAMENTÁRIA DEMONSTRATIVO DE SENTENÇAS JUDICIAIS ORÇAMENTO FISCAL E DA SEGURIDADE SOCIAL

Órgão: 1 - PREFEITURA MUNICIPAL DE BARREIRAS

Período: 01/07/2023 a 31/08/2023

Unidade: (Todos)

Tp Emp	CodRed	Dotação Orçamentária	Proc Credor	CNPJ/CPF	Data Emp	Data Liq	Data Pag	Bruto(R\$)	Retido	Líquido
N 1953	038888	8888 319091000000	4157 TRIBUNAL REGIONAL DO TRABALHO DA 5 A REGIAO	02.839.639/0001-90	26/07/2023	26/07/2023	26/07/2023	36.217,30		28.244,81
			Referente Sentença judicial do Proc. n° 0000103-47.2013.5.05.0661 de transferência de valor para garantia aos direitos trabalhista em favor de ALCIONE VIVALDO DA SILVA - CPF 054.278.735-03.							
N 1952	038888	8888 319091000000	4155 TRIBUNAL REGIONAL DO TRABALHO DA 5 A REGIAO	02.839.639/0001-90	26/07/2023	26/07/2023	26/07/2023	2.378,94		2.378,94
			Referente Sentença judicial do Proc. n° 0001343-71.2013.5.05.0661 de transferência de valor para garantia aos direitos trabalhista em favor de ANTONIO PEREIRA ALVES - CPF 948.642.415-20.							
N 1953	038888	8888 319091000000	4157 TRIBUNAL REGIONAL DO TRABALHO DA 5 A REGIAO	02.839.639/0001-90	26/07/2023	26/07/2023	26/07/2023	36.217,30		7.972,49
			Referente Sentença judicial do Proc. n° 0000103-47.2013.5.05.0661 de transferência de valor para garantia aos direitos trabalhista em favor de ALCIONE VIVALDO DA SILVA - CPF 054.278.735-03.							
N 1974	038888	8888 319091000000	4234 TRIBUNAL REGIONAL DO TRABALHO DA 5 A REGIAO	02.839.639/0001-90	31/07/2023	31/07/2023	31/07/2023	165,47		165,47
			Referente Sentença judicial do Proc. n° 0000374-56.2013.5.05.0661 de transferência de valor para garantia aos direitos trabalhista em favor de EDIJONE DA SILVA PEREIRA CPF N°706.747.365-91. Parte 2/2.							
N 1972	038888	8888 319091000000	4232 TRIBUNAL REGIONAL DO TRABALHO DA 5 A REGIAO	02.839.639/0001-90	31/07/2023	31/07/2023	31/07/2023	10.753,47		10.753,47
			Referente Sentença judicial do Proc. n° 0000074-84.2013.5.05.0661 de transferência de valor para garantia aos direitos trabalhista em favor de ANTONIO BATISTA DOS SANTOS CPF N°706.747.365-91.							
N 1973	038888	8888 319091000000	4233 TRIBUNAL REGIONAL DO TRABALHO DA 5 A REGIAO	02.839.639/0001-90	31/07/2023	31/07/2023	31/07/2023	50.395,65		50.395,65
			Referente Sentença judicial do Proc. n° 0000374-56.2013.5.05.0661 de transferência de valor para garantia aos direitos trabalhista em favor de EDIJONE DA SILVA PEREIRA CPF N°706.747.365-91. Parte 1/2.							
S 7	038888	8888 339091000000	3623 ELISANGELA IGIDIO NOGUEIRA	001.910.985-74	06/07/2023	06/07/2023	06/07/2023	166,67		166,67
			Despesa referente a indenização a Sra. Elisangela Igidio Nogueira, conforme processo n° 906.364 9/2005 em anexo. Referente mês de julho/2023.							
S 1	038888	8888 339091000000	3581 BANCO DO BRASIL S/A	00.000.000/0001-91	04/07/2023	04/07/2023	04/07/2023	173.566,27		173.566,27
			Referente Acordo Judicial para pagamento de Dívida em favor do BANCO DO BRASIL S.A, no valor de R\$ 3.653.733,15, decorrente de contrato pactuado para prestação de serviços bancários. Processo n°0002257-97.2012.8.05.0022 autorizado pela Lei n° 1.521, de 28 de junho de 2022. Sendo R\$ 173.566,27 de Honorários Advocaticios e R\$ 8.841,40 referente a custas iniciais e atos do oficial de justiça.							
S 2	038888	8888 339091000000	3582 BANCO DO BRASIL S/A	00.000.000/0001-91	04/07/2023	04/07/2023	04/07/2023	8.841,40		8.841,40
			Referente Acordo Judicial para pagamento de Dívida em favor do BANCO DO BRASIL S.A, no valor de R\$ 3.653.733,15, decorrente de contrato pactuado para prestação de serviços bancários. Processo n°0002257-97.2012.8.05.0022 autorizado pela Lei n° 1.521, de 28 de junho de 2022. Sendo R\$ 173.566,27 de Honorários Advocaticios e R\$ 8.841,40 referente a custas iniciais e atos do oficial de justiça.							
N 1951	038888	8888 339091000000	4154 TRIBUNAL DE JUSTICA DO ESTADO DA BAHIA	13.100.722/0001-60	26/07/2023	26/07/2023	26/07/2023	10.535,10		10.535,10
			Referente Sentença judicial do Proc. n° 8009822-24.2022.8.05.0022 de transferência de valor para garantia ao direito à saúde em favor do menor L.C.D.S.V.							
N 1892	038888	8888 339091000000	3949 TRIBUNAL DE JUSTICA DO ESTADO DA BAHIA	13.100.722/0001-60	13/07/2023	13/07/2023	13/07/2023	10.535,10		10.535,10
			Referente Sentença judicial do Proc. n° 8009822-24.2022.8.05.0022 de transferência de valor para garantia ao direito à saúde em favor do menor L.C.D.S.V.							
S 8	038888	8888 339091000000	4380 ELISANGELA IGIDIO NOGUEIRA	001.910.985-74	09/08/2023	09/08/2023	10/08/2023	166,67		166,67
			Despesa referente a indenização a Sra. Elisangela Igidio Nogueira, conforme processo n° 906.364 9/2005 em anexo. Referente mês de AGOSTO/2023.							
N 1950	038888	8888 339091000000	4153 TRIBUNAL DE JUSTICA DO ESTADO DA BAHIA	13.100.722/0001-60	26/07/2023	26/07/2023	26/07/2023	8.061,39		8.061,39
			Referente Sentença judicial do Proc. n° 8005119-16.2023.8.05.0022 de transferência de valor para garantia ao direito à saúde em favor do menor B.S.S.							
N 1970	038888	8888 339091000000	4230 TRIBUNAL DE JUSTICA DO ESTADO DA BAHIA	13.100.722/0001-60	31/07/2023	31/07/2023	31/07/2023	1.313,16		1.313,16
			Referente Sentença judicial do Proc. n° 8007932-84.2021.8.05.0022 de transferência de valor para garantia ao direito à saúde em favor de EDGARD REGIS FILHO CPF N°122.384.145-68.							
N 1971	038888	8888 339091000000	4231 TRIBUNAL DE JUSTICA DO ESTADO DA BAHIA	13.100.722/0001-60	31/07/2023	31/07/2023	31/07/2023	2.321,82		98,00
			Referente Sentença judicial do Proc. n° 801042937-37.2022.8.05.0022 de transferência de valor para garantia ao direito à saúde em favor de NEIVALDO PEREIRA DOS SANTOS CPF N°008.912.815-09.							
N 1971	038888	8888 339091000000	4231 TRIBUNAL DE JUSTICA DO ESTADO DA BAHIA	13.100.722/0001-60	31/07/2023	31/07/2023	31/07/2023	2.321,82		2.223,82
			Referente Sentença judicial do Proc. n° 801042937-37.2022.8.05.0022 de transferência de valor para garantia ao direito à saúde em favor de NEIVALDO PEREIRA DOS SANTOS CPF N°008.912.815-09.							
N 1954	038888	8888 339091000000	4159 TRIBUNAL DE JUSTICA DO ESTADO DA BAHIA	13.100.722/0001-60	26/07/2023	26/07/2023	26/07/2023	15,02		15,02
			Referente Sentença judicial do Proc. n° 8007284-70.2022.8.05.0022 de transferência de valor para garantia ao direito à saúde em favor do menor A.F.S.T.							
N 1949	038888	8888 339091000000	4152 TRIBUNAL DE JUSTICA DO ESTADO DA BAHIA	13.100.722/0001-60	26/07/2023	26/07/2023	26/07/2023	3.524,39		3.524,39
			Referente Sentença judicial do Proc. n° 8005119-16.2023.8.05.0022 de transferência de valor para garantia ao direito à saúde em favor do menor B.S.S.							
N 1985	038888	8888 339091000000	4303 TRIBUNAL DE JUSTICA DO ESTADO DA BAHIA	13.100.722/0001-60	04/08/2023	04/08/2023	04/08/2023	7.040,00		7.040,00
			Referente Sentença judicial do Proc. n° 8007150-09.2023.8.05.0022 de transferência de valor para garantia ao direito à saúde em favor do menor L.C.D.S.V.							



# PREFEITURA MUNICIPAL DE BARREIRAS

RELATÓRIO RESUMIDO DA EXECUÇÃO ORÇAMENTÁRIA  
DEMONSTRATIVO DE SENTENÇAS JUDICIAIS  
ORÇAMENTO FISCAL E DA SEGURIDADE SOCIAL

Órgão: 1 - PREFEITURA MUNICIPAL DE BARREIRAS  
Unidade: (Todos)

Período: 01/07/2023 a 31/08/2023

TP Emp	CodRed	Dotação Orçamentária	Proc Credor	CNPJ/CPF	Data Emp	Data Liq	Data Pag	Bruto(R\$)	Retido	Líquido
N 2043	038888	8888 339091000000 4749	TRIBUNAL DE JUSTICA DO ESTADO DA BAHIA	13.100.722/0001-60	18/08/2023	18/08/2023	28/08/2023	9.360,00		9.360,00
			Referente Sentença judicial do Proc. n° 8007177-89.2023.8.05.0022 de transferência de valor para garantia ao direito à saúde em favor do menor A.F.S.T							
N 2044	038888	8888 339091000000 4748	TRIBUNAL DE JUSTICA DO ESTADO DA BAHIA	13.100.722/0001-60	18/08/2023	18/08/2023	28/08/2023	3.420,00		3.420,00
			Referente Sentença judicial do Proc. n° 8007246-58.2022.8.05.0022 de transferência de valor para garantia ao direito à saúde em favor do menor G.S.L							
N 2116	038888	8888 339091000000 4822	TRIBUNAL DE JUSTICA DO ESTADO DA BAHIA	13.100.722/0001-60	31/08/2023	31/08/2023	31/08/2023	948,12		948,12
			Referente Sentença judicial do Proc. n° 8002575-55.2023.8.05.0022 de transferência de valor para garantia ao direito à saúde em favor de LAURINDA SOUSA SARDEIRO CPF N° 907.377.685-68.							
N 2117	038888	8888 339091000000 4824	TRIBUNAL DE JUSTICA DO ESTADO DA BAHIA	13.100.722/0001-60	31/08/2023	31/08/2023	31/08/2023	1.025,00		512,03
			Referente Sentença judicial do Proc. n° 8001486-94.2023.8.05.0022 de transferência de valor para garantia ao direito à saúde em favor de ODILON SILVA DE SOUZA CPF N°336.886.211-15.							
N 2117	038888	8888 339091000000 4824	TRIBUNAL DE JUSTICA DO ESTADO DA BAHIA	13.100.722/0001-60	31/08/2023	31/08/2023	31/08/2023	1.025,00		512,97
			Referente Sentença judicial do Proc. n° 8001486-94.2023.8.05.0022 de transferência de valor para garantia ao direito à saúde em favor de ODILON SILVA DE SOUZA CPF N°336.886.211-15.							
N 2118	038888	8888 339091000000 4825	TRIBUNAL DE JUSTICA DO ESTADO DA BAHIA	13.100.722/0001-60	31/08/2023	31/08/2023	31/08/2023	1.920,00		1.920,00
			Referente Sentença judicial do Proc. n° 8007681-95.2023.8.05.0022 de transferência de valor para garantia ao direito à saúde em favor do menor P.M.S.P.							
N 1922	038888	8888 319091000000 4407	TRIBUNAL DE JUSTICA DO ESTADO DA BAHIA	13.100.722/0001-60	21/07/2023	21/07/2023	10/08/2023	8.074,30		8.074,30
			Referente RPV, Processo n° 0503421-98-2016.8.05.0022, Reclamante: MICHELE MARCIA SELL CPF 031.057.395-58.							
N 1923	038888	8888 319091000000 4406	TRIBUNAL DE JUSTICA DO ESTADO DA BAHIA	13.100.722/0001-60	21/07/2023	21/07/2023	10/08/2023	2.518,68		2.518,68
			Referente RPV, Processo n° 0500885-22-2013.8.05.0022, Reclamante: DOMINGOS CARLOS PINTO CPF:331.535.745-53.							
N 1940	038888	8888 319091000000 4408	TRIBUNAL DE JUSTICA DO ESTADO DA BAHIA	13.100.722/0001-60	25/07/2023	25/07/2023	10/08/2023	6.716,31		6.716,31
			Referente RPV, Processo n° 0501758-17-2016.8.05.0022, Reclamante: PEDRO TEIXEIRA FERNANDES CPF:840.185.695-72.							
N 1989	038888	8888 319091000000 4412	TRIBUNAL DE JUSTICA DO ESTADO DA BAHIA	13.100.722/0001-60	08/08/2023	08/08/2023	11/08/2023	8.074,30		8.074,30
			Referente RPV, Processo n° 0503421-98-2016.8.05.0022, Reclamante: MICHELE MARCIA SELL CPF:031.057.395-56.							
N 1990	038888	8888 319091000000 4401	TRIBUNAL DE JUSTICA DO ESTADO DA BAHIA	13.100.722/0001-60	08/08/2023	08/08/2023	10/08/2023	8.801,16		8.801,16
			Referente RPV, Processo n° 0500801-79-2017.8.05.0022, Reclamante: CAMILA DOURADO GIARETTON CPF:041.067.875-98.							
N 1991	038888	8888 319091000000 4402	TRIBUNAL DE JUSTICA DO ESTADO DA BAHIA	13.100.722/0001-60	08/08/2023	08/08/2023	10/08/2023	548,74		548,74
			Referente RPV, Processo n° 0302361-74-2016.8.05.0022, Reclamante: TALINE AMORIELE NUNES DA CRUZ OLIVEIRA CPF:054.326.795-40.							
N 1992	038888	8888 319091000000 4400	TRIBUNAL DE JUSTICA DO ESTADO DA BAHIA	13.100.722/0001-60	08/08/2023	08/08/2023	10/08/2023	2.518,68		2.518,68
			Referente RPV, Processo n° 0500885-22-2013.8.05.0022, Reclamante: DOMINGOS CARLOS PINTO CPF:331.535.745-53.							
N 1994	038888	8888 319091000000 4403	TRIBUNAL DE JUSTICA DO ESTADO DA BAHIA	13.100.722/0001-60	09/08/2023	09/08/2023	10/08/2023	7.196,52		7.196,52
			Referente RPV, Processo n° 0503412-39-2016.8.05.0022, Reclamante: BAYLON ANTONIO DOS SANTOS FILHO CPF:331.557.395-68.							
N 1995	038888	8888 319091000000 4404	TRIBUNAL DE JUSTICA DO ESTADO DA BAHIA	13.100.722/0001-60	09/08/2023	09/08/2023	10/08/2023	6.650,83		6.650,83
			Referente RPV, Processo n° 8065403-58-2020.8.05.0001, Reclamante: CARLOS EDUARDO DE OLIVEIRA SANTOS CPF: 054.310.605-54.							
N 1996	038888	8888 319091000000 4405	TRIBUNAL DE JUSTICA DO ESTADO DA BAHIA	13.100.722/0001-60	09/08/2023	09/08/2023	10/08/2023	7.281,53		7.281,53
			Referente RPV, Processo n° 0505847-49-2017.8.05.0022, Reclamante: CAMILA DOURADO GIARETTON CPF:041.067.875-98.							
N 1997	038888	8888 319091000000 4399	TRIBUNAL DE JUSTICA DO ESTADO DA BAHIA	13.100.722/0001-60	09/08/2023	09/08/2023	10/08/2023	2.177,85		2.177,85
			Referente RPV, Processo n° 8002423-46-2019.8.05.0022, Reclamante: DEFENSORIA PUBLICA DO ESTADO DA BAHIA ( ADREIA DIAS DE OLIVEIRA) CNPJ :07.778.585/0001-14.							
N 1801	038888	8888 319091000000 3651	TRIBUNAL REGIONAL DO TRABALHO DA 5 A REGIAO	02.839.639/0001-90	21/06/2023	21/06/2023	07/07/2023	14.796,79		14.796,79
			Referente RPV, Processo n° 0000013-39-2013.5.05.0661, ID08142000001444027, Reclamante: ZULENE DE FATIMA DA SILVA BARB.							
N 1802	038888	8888 319091000000 3652	TRIBUNAL REGIONAL DO TRABALHO DA 5 A REGIAO	02.839.639/0001-90	21/06/2023	21/06/2023	07/07/2023	14.796,79		14.796,79
			Referente RPV, Processo n° 0000013-39-2013.5.05.0661, ID08142000001443993, Reclamante: VANIELIA RODRIGUES DOS SANTOS CPF:027.638.885-26.							
N 1803	038888	8888 319091000000 3653	TRIBUNAL REGIONAL DO TRABALHO DA 5 A REGIAO	02.839.639/0001-90	21/06/2023	21/06/2023	07/07/2023	665,55		665,55
			Referente RPV, Processo n° 0000013-39-2013.5.05.0661, ID08142000001444060, Reclamante: PROCURADORIA GERAL FEDERAL.							



# PREFEITURA MUNICIPAL DE BARREIRAS

RELATÓRIO RESUMIDO DA EXECUÇÃO ORÇAMENTÁRIA  
DEMONSTRATIVO DE SENTENÇAS JUDICIAIS  
ORÇAMENTO FISCAL E DA SEGURIDADE SOCIAL

Órgão: 1 - PREFEITURA MUNICIPAL DE BARREIRAS

Período: 01/07/2023 a 31/08/2023

Unidade: (Todos)

Tp Emp	CodRed	Dotação Orçamentária	Proc Credor	CNPJ/CPF	Data Emp	Data Liq	Data Pag	Bruto(R\$)	Retido	Líquido
N 1804	038888	8888 319091000000	3654 TRIBUNAL REGIONAL DO TRABALHO DA 5 A REGIAO	02.839.639/0001-90	21/06/2023	21/06/2023	07/07/2023	14.796,79		14.796,79
			Referente RPV, Processo nº 0000013-39-2013.5.05.0661, ID081420000001443985, Reclamante: ROSANA CRISTINA DOS SANTOS SILVA CPF:001.930.135-92.							
N 1805	038888	8888 319091000000	3655 TRIBUNAL REGIONAL DO TRABALHO DA 5 A REGIAO	02.839.639/0001-90	21/06/2023	21/06/2023	07/07/2023	2.007,28		2.007,28
			Referente RPV, Processo nº 0001723-31-2012.5.05.0661, ID081420000001444540, Reclamante: PROCURADORIA GERAL FEDERAL.							
N 1806	038888	8888 319091000000	3656 TRIBUNAL REGIONAL DO TRABALHO DA 5 A REGIAO	02.839.639/0001-90	21/06/2023	21/06/2023	07/07/2023	877,56		877,56
			Referente RPV, Processo nº 0001723-31-2012.5.05.0661, ID081420000001444523, Reclamante: PROCURADORIA GERAL FEDERAL.							
N 1807	038888	8888 319091000000	3657 TRIBUNAL REGIONAL DO TRABALHO DA 5 A REGIAO	02.839.639/0001-90	21/06/2023	21/06/2023	07/07/2023	1.095,07		1.095,07
			Referente RPV, Processo nº 0001723-31-2012.5.05.0661, ID081420000001444574, Reclamante: PROCURADORIA GERAL FEDERAL.							
N 1809	038888	8888 319091000000	3658 TRIBUNAL REGIONAL DO TRABALHO DA 5 A REGIAO	02.839.639/0001-90	22/06/2023	22/06/2023	07/07/2023	1.776,84		1.776,84
			Referente RPV, Processo nº 0001723-31-2012.5.05.0661, ID081420000001444566, Reclamante: PROCURADORIA GERAL FEDERAL.							
N 1810	038888	8888 319091000000	3659 TRIBUNAL REGIONAL DO TRABALHO DA 5 A REGIAO	02.839.639/0001-90	22/06/2023	22/06/2023	07/07/2023	2.060,21		2.060,21
			Referente RPV, Processo nº 0001723-31-2012.5.05.0661, ID081420000001444477, Reclamante: PROCURADORIA GERAL FEDERAL.							
N 1812	038888	8888 319091000000	3660 TRIBUNAL REGIONAL DO TRABALHO DA 5 A REGIAO	02.839.639/0001-90	22/06/2023	22/06/2023	07/07/2023	2.797,58		2.797,58
			Referente RPV, Processo nº 0001692-74-2013.5.05.0661, ID081420000001444418, Reclamante: PROCURADORIA GERAL FEDERAL.							
N 1813	038888	8888 319091000000	3661 TRIBUNAL REGIONAL DO TRABALHO DA 5 A REGIAO	02.839.639/0001-90	22/06/2023	22/06/2023	07/07/2023	9.114,00		9.114,00
			Referente RPV, Processo nº 0001571-07-2017.5.05.0661, ID081420000001445660, Reclamante: ALEQUISSANDRA DE OLIVEIRA DOS SANTOS CPF:935.285.071-87.							
N 1814	038888	8888 319091000000	3662 TRIBUNAL REGIONAL DO TRABALHO DA 5 A REGIAO	02.839.639/0001-90	22/06/2023	22/06/2023	07/07/2023	220,56		220,56
			Referente RPV, Processo nº 0001090-49-2014.5.05.0661, ID081420000001444353, Reclamante: PROCURADORIA GERAL FEDERAL.							
N 1815	038888	8888 319091000000	3664 TRIBUNAL REGIONAL DO TRABALHO DA 5 A REGIAO	02.839.639/0001-90	22/06/2023	22/06/2023	07/07/2023	1.136,19		1.136,19
			Referente RPV, Processo nº 0000431-40-2014.5.05.0661, ID081420000001444230, Reclamante: PROCURADORIA GERAL FEDERAL.							
N 1816	038888	8888 319091000000	3665 TRIBUNAL REGIONAL DO TRABALHO DA 5 A REGIAO	02.839.639/0001-90	22/06/2023	22/06/2023	07/07/2023	479,47		479,47
			Referente RPV, Processo nº 0000429-70-2014.5.05.0661, ID081420000001444329, Reclamante: PROCURADORIA GERAL FEDERAL.							
N 1817	038888	8888 319091000000	3666 TRIBUNAL REGIONAL DO TRABALHO DA 5 A REGIAO	02.839.639/0001-90	22/06/2023	22/06/2023	07/07/2023	639,78		639,78
			Referente RPV, Processo nº 0000128-89-2015.5.05.0661, ID081420000001444167, Reclamante: ALEXANDRE DE OLIEVRIRA CPF:598.148.535-34							
N 1818	038888	8888 319091000000	3670 TRIBUNAL REGIONAL DO TRABALHO DA 5 A REGIAO	02.839.639/0001-90	22/06/2023	22/06/2023	07/07/2023	469,64		469,64
			Referente RPV, Processo nº 0000128-89-2015.5.05.0661, ID081420000001444809, Reclamante: PROCURADORIA GERAL FEDERAL							
N 1849	038888	8888 319091000000	3673 TRIBUNAL DE JUSTICA DO ESTADO DA BAHIA	13.100.722/0001-60	03/07/2023	03/07/2023	07/07/2023	6.067,39		6.067,39
			Referente RPV, Processo nº 0504216-70-2017.8.05.0022, Reclamante: JOSE UIRACU FERREIRA DA CRUZ FILHO CPF:022.390.725-12.							
N 1850	038888	8888 319091000000	3650 TRIBUNAL DE JUSTICA DO ESTADO DA BAHIA	13.100.722/0001-60	03/07/2023	03/07/2023	07/07/2023	7.566,98		7.566,98
			Referente RPV, Processo nº 0502043-10-2016.8.05.0022, Reclamante: MARIA JOSE MOTA DE ARAUJO.							
N 2120	038888	8888 319091000000	4838 TRIBUNAL REGIONAL DO TRABALHO DA 5 A REGIAO	02.839.639/0001-90	31/08/2023	31/08/2023	31/08/2023	10.609,76		10.609,76
			Referente sentença judicial do proc. nº 0000074-94.2013.5.05.0661 de transferência de valor para garantia dos direitos trabalhistas em favor de ANTONIO BATISTA DOS SANTOS CPF Nº 706.747.365-91							
N 2115	038888	8888 319091000000	4823 TRIBUNAL REGIONAL DO TRABALHO DA 5 A REGIAO	02.839.639/0001-90	31/08/2023	31/08/2023	31/08/2023	18.350,57		18.350,57
			Referente a sentença judicial do proc. Nº 0000074-94.2013.5.05.0661 de transferência de valor para garantia dos direitos trabalhista em favor de Antônio Batista Dos Santos CPF 706.747.365-91. correção do emp. 2008 estomado.							



# PREFEITURA MUNICIPAL DE BARREIRAS

RELATÓRIO RESUMIDO DA EXECUÇÃO ORÇAMENTÁRIA  
DEMONSTRATIVO DE SENTENÇAS JUDICIAIS  
ORÇAMENTO FISCAL E DA SEGURIDADE SOCIAL

Órgão: 1 - PREFEITURA MUNICIPAL DE BARREIRAS

Período: 01/07/2023 a 31/08/2023

Unidade: (Todos)

Tp Emp	CodRed	Dotação Orçamentária	Proc Credor	CNPJ/CPF	Data Emp	Data Liq	Data Pag	Bruto(R\$)	Retido	Líquido	
Total de Registros: 56								Total :	553.118,76	0,00	513.554,64

JOÃO BARBOSA DE SOUZA SOBRINHO  
Prefeito  
Mat.53054

ALDIR JOEL RESMINI  
Controlador Interno

CELSO LUIS LESSA  
Secretário da Fazenda  
Portaria nº123

BARTOLOMEU PINTO DA SILVA  
Contador(a)  
CRC-041320/O-7