



**PREFEITURA MUNICIPAL DE BARREIRAS  
ESTADO DA BAHIA**

# **RELATÓRIO RESUMIDO**

**DA**

**EXECUÇÃO**

**ORÇAMENTÁRIA**

**3º BIMESTRE 2023**

**GESTOR: JOÃO BARBOSA DE SOUZA SOBRINHO**

**REFEITURA MUNICIPAL DE BARREIRA**  
**RELATÓRIO RESUMIDO DA EXECUÇÃO ORÇAMENTÁRIA**  
**BALANÇO ORÇAMENTÁRIO**  
**ORÇAMENTOS FISCAL E DA SEGURIDADE SOCIAL**  
**JANEIRO A JUNHO 2023 / BIMESTRE MAIO - JUNHO**

RREO - ANEXO 1 (LRF, Art 52, inciso I, alíneas "a" e "b" do inciso II e § 1º)


RS (1,00)

RECEITAS	PREVISÃO INICIAL	PREVISÃO ATUALIZADA (a)	RECEITAS REALIZADAS				SALDO (a-c)
			No Bimestre (b)	% (b/a)	Até o Bim (c)	% (c/a)	
<b>RECEITAS (EXCETO INTRA-ORÇAMENTÁRIAS)(I)</b>	798.579.611,00	798.579.611,00	136.369.648,78	17,08	365.815.770,26	45,81	432.763.840,74
Receitas Correntes	740.381.858,00	740.381.858,00	116.369.648,78	15,72	334.289.248,58	45,15	406.092.609,42
Impostos, Taxas e Contribuições de Melhoria	136.930.817,00	136.930.817,00	21.047.401,49	15,37	58.277.644,62	42,56	78.653.172,38
Impostos	127.780.074,00	127.780.074,00	20.112.179,26	15,74	52.430.188,13	41,03	75.349.885,87
Taxas	9.150.743,00	9.150.743,00	935.222,23	10,22	5.847.456,49	63,90	3.303.286,51
Contribuições	10.070.300,00	10.070.300,00	571.300,04	5,67	2.045.608,57	20,31	8.024.691,43
Contribuição para o Custeio do Serviço de Iluminação P	10.070.300,00	10.070.300,00	571.300,04	5,67	2.045.608,57	20,31	8.024.691,43
Receita Patrimonial	13.611.155,00	13.611.155,00	1.851.263,80	13,60	4.748.701,75	34,89	8.862.453,25
Exploração do Patrimônio Imobiliário do Estado	5.000,00	5.000,00	0,00	0,00	0,00	0,00	5.000,00
Valores Mobiliários	6.618.346,00	6.618.346,00	1.251.924,10	18,92	3.729.664,22	56,35	2.888.681,78
Demais Receitas Patrimoniais	6.987.809,00	6.987.809,00	599.339,70	8,58	1.019.037,53	14,58	5.968.771,47
Transferências Correntes	578.065.179,00	578.065.179,00	92.455.955,83	15,99	267.972.082,28	46,36	310.093.096,72
Transferências da União e de suas Entidades	321.740.697,00	321.740.697,00	47.316.834,08	14,71	141.770.469,13	44,06	179.970.227,87
Transferências dos Estados e do Distrito Federal e de s	147.744.984,00	147.744.984,00	25.703.657,56	17,40	71.319.353,73	48,27	76.425.630,27
Transferências de Instituições Privadas	24.048,00	24.048,00	0,00	0,00	0,00	0,00	24.048,00
Transferências de Outras Instituições Públicas	108.555.450,00	108.555.450,00	19.411.864,19	17,88	54.858.659,42	50,54	53.696.790,58
Demais Transferências Correntes	0,00	0,00	23.600,00	0,00	23.600,00	0,00	(23.600,00)
Outras Receitas Correntes	1.704.407,00	1.704.407,00	443.727,62	26,03	1.245.211,36	73,06	459.195,64
Multas Administrativas, Contratuais e Judiciais	1.391.395,00	1.391.395,00	309.579,17	22,25	935.932,89	67,27	455.462,11
Indenizações, Restituições e Ressarcimentos	313.012,00	313.012,00	129.418,89	41,35	304.548,91	97,30	8.463,09
Demais Receitas Correntes	0,00	0,00	4.729,56	0,00	4.729,56	0,00	(4.729,56)
Receitas de Capital	58.197.753,00	58.197.753,00	20.000.000,00	34,37	31.526.521,68	54,17	26.671.231,32
Operações de Crédito	50.045.000,00	50.045.000,00	20.000.000,00	39,96	30.000.000,00	59,95	20.045.000,00
Operações de Crédito - Mercado Interno	50.045.000,00	50.045.000,00	20.000.000,00	39,96	30.000.000,00	59,95	20.045.000,00
Alienação de Bens	2.500.000,00	2.500.000,00	0,00	0,00	0,00	0,00	2.500.000,00
Alienação de Bens Imóveis	2.500.000,00	2.500.000,00	0,00	0,00	0,00	0,00	2.500.000,00
Transferências de Capital	5.652.753,00	5.652.753,00	0,00	0,00	1.526.521,68	27,00	4.126.231,32
Transferências da União e de suas Entidades	5.437.719,00	5.437.719,00	0,00	0,00	1.526.521,68	28,07	3.911.197,32
Transferências dos Estados e do Distrito Federal e de s	215.034,00	215.034,00	0,00	0,00	0,00	0,00	215.034,00
RECEITAS (INTRA-ORÇAMENTÁRIAS) (II)	-	-	0,00	0,00	0,00	0,00	-
<b>SUB TOTAL DAS RECEITAS (III) (I + II)</b>	798.579.611,00	798.579.611,00	136.369.648,78	17,08	365.815.770,26	45,81	432.763.840,74
<b>OPERAÇÃO DE CRÉDITO / REFINANCIAMENTO (IV)</b>	0,00	0,00	0,00	0,00	0,00	0,00	0,00
Operação de Créditos Internas	0,00	0,00	0,00	0,00	0,00	0,00	0,00
Mobiliária	0,00	0,00	0,00	0,00	0,00	0,00	0,00
Contratual	0,00	0,00	0,00	0,00	0,00	0,00	0,00
Operação de Créditos Externas	0,00	0,00	0,00	0,00	0,00	0,00	0,00
Mobiliária	0,00	0,00	0,00	0,00	0,00	0,00	0,00
Contratual	0,00	0,00	0,00	0,00	0,00	0,00	0,00
<b>TOTAL DAS RECEITAS (V) = (III + IV)</b>	798.579.611,00	798.579.611,00	136.369.648,78	17,08	365.815.770,26	45,81	432.763.840,74
<b>DÉFICIT (VI)</b>	-	-	-	-	0,00	-	-
<b>TOTAL COM DÉFICIT (VII) = (V + VI)</b>	798.579.611,00	798.579.611,00	136.369.648,78	17,08	365.815.770,26	45,81	432.763.840,74
<b>SALDOS DE EXERCÍCIOS ANTERIORES</b>	-	-	-	-	-	-	-
Recursos Arrecadados em Exercícios Anteriores - RPPS	-	-	-	-	-	-	-
Superávit Financeiro Utilizado para Créditos Adicionais	-	-	-	-	-	-	-


**PREFEITURA MUNICIPAL DE BARREIRA**  
**RELATÓRIO RESUMIDO DA EXECUÇÃO ORÇAMENTÁRIA**  
**BALANÇO ORÇAMENTÁRIO**  
**ORÇAMENTOS FISCAL E DA SEGURIDADE SOCIAL**  
**JANEIRO A JUNHO 2023 / BIMESTRE MAIO - JUNHO**

DESPESAS	DOTAÇÃO INICIAL (d)	DOTAÇÃO ATUALIZADA (e)	DESPESAS EMPENHADAS		SALDO (g) = (e-f)	DESPESAS LIQUIDADAS		SALDO (i) = (e-h)	DESPESAS PAGAS ATÉ O BIMESTRE (j)	INSCRITAS EM RESTOS A PAGAR NÃO PROCESSADOS* (k)
			No Bimestre	Até o Bimestre (f)		No Bimestre	Até Bimestre (h)			
DESPESAS (EXCETO INTRA-ORÇAMENTÁRIAS) (VIII)	798.579.611,00	798.579.611,00	48.504.985,50	602.306.989,95	196.272.621,05	126.272.364,83	364.416.797,81	434.162.813,19	333.193.531,33	0,00
DESPESAS CORRENTES	602.949.023,45	605.993.284,78	28.924.262,10	483.432.169,04	122.561.115,74	100.066.492,23	290.188.315,67	315.804.969,11	262.474.184,47	0,00
DESPESAS DE PESSOAL E ENCARGOS	342.208.345,90	343.831.224,57	6.905.218,30	302.409.073,77	41.422.150,80	55.776.668,01	165.136.819,28	178.694.405,29	164.659.679,81	0,00
JUROS E ENCARGOS DA DÍVIDA	1.008.097,00	598.097,00	0,00	0,00	598.097,00	0,00	0,00	598.097,00	0,00	0,00
OUTRAS DESPESAS CORRENTES	259.732.580,55	261.563.963,21	22.019.043,80	181.023.095,27	80.540.867,94	44.289.824,22	125.051.496,39	136.512.466,82	97.814.504,66	0,00
DESPESAS DE CAPITAL	193.429.387,55	192.175.126,22	19.580.723,40	118.874.820,91	73.300.305,31	26.205.872,60	74.228.482,14	117.946.644,08	70.719.346,86	0,00
INVESTIMENTOS	123.104.855,45	121.850.594,12	13.433.623,28	62.895.469,26	58.955.124,86	14.056.995,11	38.449.274,20	83.401.319,92	36.240.356,01	0,00
INVERSÕES FINANCEIRAS	11.103.330,00	11.103.330,00	0,00	0,00	11.103.330,00	0,00	0,00	11.103.330,00	0,00	0,00
AMORTIZAÇÃO DA DÍVIDA	59.221.202,10	59.221.202,10	6.147.100,12	55.979.351,65	3.241.850,45	12.148.877,49	35.779.207,94	23.441.994,16	34.478.990,85	0,00
RESERVA DE CONTINGÊNCIA	2.201.200,00	411.200,00	0,00	0,00	411.200,00	0,00	0,00	411.200,00	0,00	0,00
DESPESAS (INTRA-ORÇAMENTÁRIAS) (IX)	0,00	0,00	0,00	0,00	0,00	0,00	0,00	0,00	0,00	0,00
<b>SUB TOTAL DAS DESPESAS (X) (VIII + IX)</b>	<b>798.579.611,00</b>	<b>798.579.611,00</b>	<b>48.504.985,50</b>	<b>602.306.989,95</b>	<b>196.272.621,05</b>	<b>126.272.364,83</b>	<b>364.416.797,81</b>	<b>434.162.813,19</b>	<b>333.193.531,33</b>	<b>0,00</b>
<b>AMORTIZAÇÃO DA DÍVIDA / REFINANCIAMENT</b>	<b>0,00</b>	<b>0,00</b>	<b>0,00</b>	<b>0,00</b>	<b>0,00</b>	<b>0,00</b>	<b>0,00</b>	<b>0,00</b>	<b>0,00</b>	<b>0,00</b>
Amortização da Dívida Interna	0,00	0,00	0,00	0,00	0,00	0,00	0,00	0,00	0,00	0,00
Dívida Mobiliária	0,00	0,00	0,00	0,00	0,00	0,00	0,00	0,00	0,00	0,00
Outras Dívidas	0,00	0,00	0,00	0,00	0,00	0,00	0,00	0,00	0,00	0,00
Amortização da Dívida Externa	0,00	0,00	0,00	0,00	0,00	0,00	0,00	0,00	0,00	0,00
Dívida Mobiliária	0,00	0,00	0,00	0,00	0,00	0,00	0,00	0,00	0,00	0,00
Outras Dívidas	0,00	0,00	0,00	0,00	0,00	0,00	0,00	0,00	0,00	0,00
<b>TOTAL DAS DESPESAS (XII) = (X + XI)</b>	<b>798.579.611,00</b>	<b>798.579.611,00</b>	<b>48.504.985,50</b>	<b>602.306.989,95</b>	<b>196.272.621,05</b>	<b>126.272.364,83</b>	<b>364.416.797,81</b>	<b>434.162.813,19</b>	<b>333.193.531,33</b>	<b>0,00</b>
<b>SUPERÁVIT (XIII)</b>	-	-	-	-	-	-	1.398.972,45	-	-	-
<b>TOTAL COM SUPERÁVIT (XIV) = (XII + XIII)</b>	<b>798.579.611,00</b>	<b>798.579.611,00</b>	<b>48.504.985,50</b>	<b>602.306.989,95</b>	<b>-</b>	<b>126.272.364,83</b>	<b>365.815.770,26</b>	<b>-</b>	<b>333.193.531,33</b>	<b>0,00</b>
RESERVA DO RPPS	-	-	-	-	-	-	-	-	-	-


FONTE: Sistema de Contabilidade Pública, Unidade Responsável: PREFEITURA MUNICIPAL DE BARREIRAS




JOÃO BARBOSA DE SOUZA SOBRINHO  
 Prefeito  
 Mat.53054



CELSO LUIS LESSA  
 Secretário da Fazenda  
 Portaria nº123



ALDIR JOEL RESMINI  
 Controlador Interno



BARTOLOMEU PINTO DA SILVA  
 Contador(a)  
 CRC-041320/O-7

**REFEITURA MUNICIPAL DE BARREIRA**  
**RELATÓRIO RESUMIDO DA EXECUÇÃO ORÇAMENTÁRIA**  
**DEMONSTRATIVO DA EXECUÇÃO DAS DESPESAS POR FUNÇÃO/SUBFUNÇÃO**  
**ORÇAMENTOS FISCAL E DA SEGURIDADE SOCIAL**  
**JANEIRO A JUNHO 2023 / BIMESTRE MAIO - JUNHO**

RREO - Anexo 2 (LRF, Art 52, Inciso II, Alínea "c")

FUNÇÃO / SUBFUNÇÃO	DOTAÇÃO INICIAL	DOTAÇÃO ATUALIZADA (a)	Despesas Empenhadas			SALDO (c) = (a - b)	Despesas Liquidadas			SALDO (e) = (a - d)	INSCRITAS EM RESTOS A PAGAR NÃO PROCESSADOS (f)
			No Bimestre	Até o Bimestre (b)	%(b/total b)		No Bimestre	Até Bimestre (d)	%(d/total d)		
DESPESAS (EXCETO INTRA-ORÇAMENTÁRIAS) (I)	798.579.611,00	798.579.611,00	48.504.985,50	602.306.989,95	100,00 %	196.272.621,05	126.272.364,83	364.416.797,81	100,00 %	434.162.813,19	0,00
LEGISLATIVA	19.974.480,00	21.861.137,00	2.369.576,55	21.201.104,08	3,52 %	660.032,92	3.614.274,63	10.338.054,86	2,84 %	11.523.082,14	0,00
Ação Legislativa	19.920.630,00	21.861.137,00	2.369.576,55	21.201.104,08	3,52 %	660.032,92	3.614.274,63	10.338.054,86	2,84 %	11.523.082,14	0,00
Formação de Recursos Humanos	53.850,00	0,00	0,00	0,00	0,00 %	0,00	0,00	0,00	0,00 %	0,00	0,00
JUDICIÁRIA	4.912.099,00	5.105.099,00	158.409,74	4.609.491,42	0,77 %	495.607,58	962.401,38	2.464.060,51	0,68 %	2.641.038,49	0,00
DEFESA DO INTERESSE PÚBLICO NO PROCE	4.875.174,00	5.078.174,00	158.409,74	4.609.491,42	0,77 %	468.682,58	962.401,38	2.464.060,51	0,68 %	2.614.113,49	0,00
REPRESENTAÇÃO JUDICIAL E EXTRAJUDICIA	36.925,00	26.925,00	0,00	0,00	0,00 %	26.925,00	0,00	0,00	0,00 %	26.925,00	0,00
ADMINISTRAÇÃO	51.586.202,00	51.346.707,00	1.244.450,22	41.274.117,06	6,85 %	10.072.589,94	8.095.269,07	22.980.515,74	6,31 %	28.366.191,26	0,00
PLANEJAMENTO E ORÇAMENTO	1.298.635,00	1.298.635,00	38.636,69	1.163.191,29	0,19 %	135.443,71	215.450,18	599.717,04	0,16 %	698.917,96	0,00
Administração Geral	26.035.166,00	26.286.671,00	1.047.739,14	21.733.193,96	3,61 %	4.553.477,04	4.373.573,83	13.115.958,60	3,60 %	13.170.712,40	0,00
Administração Financeira	17.355.281,00	17.821.845,00	151.424,39	17.021.194,79	2,83 %	800.650,21	3.305.208,23	8.658.189,77	2,38 %	9.163.655,23	0,00
Controle Interno	1.413.621,00	1.413.621,00	-100,00	1.190.600,00	0,20 %	223.021,00	164.726,50	507.249,97	0,14 %	906.371,03	0,00
Tecnologia da Informação	1.157.612,00	907.612,00	0,00	24.867,02	0,00 %	882.744,98	480,33	3.330,36	0,00 %	904.281,64	0,00
Ordenamento Territorial	3.672.582,00	3.026.018,00	0,00	0,00	0,00 %	3.026.018,00	0,00	0,00	0,00 %	3.026.018,00	0,00
Formação de Recursos Humanos	378.151,00	337.151,00	6.750,00	23.370,00	0,00 %	313.781,00	6.750,00	23.370,00	0,01 %	313.781,00	0,00
COMUNICACAO SOCIAL	275.154,00	255.154,00	0,00	117.700,00	0,02 %	137.454,00	29.080,00	72.700,00	0,02 %	182.454,00	0,00
SEGURANÇA PÚBLICA	12.561.790,00	12.922.208,00	282.798,40	12.016.701,43	2,00 %	905.506,57	2.079.560,04	5.890.533,54	1,62 %	7.031.674,46	0,00
Administração Geral	171.316,00	559.734,00	282.798,40	477.587,64	0,08 %	82.146,36	289.798,40	452.987,64	0,12 %	106.746,36	0,00
POLICIAMENTO	12.305.124,00	12.305.124,00	0,00	11.539.113,79	1,92 %	766.010,21	1.789.761,64	5.437.545,90	1,49 %	6.867.578,10	0,00
DEFESA CIVIL	85.350,00	57.350,00	0,00	0,00	0,00 %	57.350,00	0,00	0,00	0,00 %	57.350,00	0,00
ASSISTÊNCIA SOCIAL	15.373.000,00	15.599.700,00	1.354.689,64	12.688.300,69	2,11 %	2.913.399,31	2.705.396,72	7.112.851,14	1,95 %	8.486.848,86	0,00
Administração Geral	6.577.761,00	6.836.961,00	227.628,08	6.552.241,08	1,09 %	284.719,92	1.376.536,31	3.676.723,30	1,01 %	3.160.237,70	0,00
Formação de Recursos Humanos	42.000,00	42.000,00	0,00	0,00	0,00 %	42.000,00	0,00	0,00	0,00 %	42.000,00	0,00
Assistência a Criança e ao Adolescente	1.432.230,00	1.437.230,00	3.886,55	858.322,54	0,14 %	578.907,46	131.036,70	299.732,70	0,08 %	1.137.497,30	0,00
Assistência Comunitária	7.263.754,00	7.212.254,00	1.087.175,01	5.227.686,16	0,87 %	1.984.567,84	1.197.823,71	3.124.344,23	0,86 %	4.087.909,77	0,00
DIREITOS INDIVIDUAIS, COLETIVOS E DIFUS	57.255,00	71.255,00	36.000,00	48.050,91	0,01 %	23.204,09	0,00	12.050,91	0,00 %	59.204,09	0,00
SAÚDE	221.108.183,20	220.520.683,20	9.426.553,83	154.828.092,36	25,71 %	65.692.590,84	33.151.560,74	98.688.576,38	27,08 %	121.832.106,82	0,00
Administração Geral	11.743.634,00	11.743.634,00	159.260,80	8.441.872,16	1,40 %	3.301.761,84	2.056.165,89	5.520.863,94	1,52 %	6.222.770,06	0,00
Formação de Recursos Humanos	82.778,00	82.778,00	3.973,08	11.319,88	0,00 %	71.458,12	3.973,08	5.319,88	0,00 %	77.458,12	0,00
Atenção Básica	61.826.923,00	59.759.373,00	2.913.988,94	39.356.607,08	6,53 %	20.402.765,92	10.041.404,94	28.873.746,04	7,92 %	30.885.626,96	0,00
ASSISTÊNCIA HOSPITALAR E AMBULATORIAL	129.210.445,20	129.254.795,20	4.605.558,26	93.663.276,27	15,55 %	35.591.518,93	18.398.671,86	56.370.761,48	15,47 %	72.884.033,72	0,00
SUPPORTO PROFILÁTICO E TERAPEUTICO	3.580.612,00	3.796.312,00	570.963,43	3.071.527,60	0,51 %	724.784,40	473.272,63	1.511.272,06	0,41 %	2.285.039,94	0,00
Vigilância Sanitária	1.174.893,00	1.259.893,00	35.565,50	1.124.484,25	0,19 %	135.408,75	225.705,58	632.346,98	0,17 %	627.546,02	0,00
Vigilância Epidemiológica	12.153.873,00	13.288.873,00	1.049.069,54	8.364.035,56	1,39 %	4.924.837,44	1.632.214,95	5.376.470,57	1,48 %	7.912.402,43	0,00
Alimentação e Nutrição	487.225,00	487.225,00	60.000,00	196.372,14	0,03 %	290.852,86	28.053,74	118.088,18	0,03 %	369.136,82	0,00
PROTEÇÃO E BENEFÍCIOS AO TRABALHADOI	847.800,00	847.800,00	28.174,48	598.597,42	0,10 %	249.202,58	92.098,07	279.707,25	0,08 %	568.092,75	0,00

**PREFEITURA MUNICIPAL DE BARREIRAS**  
**RELATÓRIO RESUMIDO DA EXECUÇÃO ORÇAMENTÁRIA**  
**DEMONSTRATIVO DA EXECUÇÃO DAS DESPESAS POR FUNÇÃO/SUBFUNÇÃO**  
**ORÇAMENTOS FISCAL E DA SEGURIDADE SOCIAL**  
**JANEIRO A JUNHO DE 2023 / BIMESTRE MAIO - JUNHO**

RREO - Anexo 2 (LRF, Art 52, Inciso II, Alínea "c")

R\$ 1,00

FUNÇÃO/ SUBFUNÇÃO	DOTAÇÃO INICIAL	DOTAÇÃO ATUALIZADA (a)	Despesas Empenhadas			SALDO (c) = (a - b)	Despesas Liquidadas			SALDO (e) = (a - d)	INSCRITAS EM RESTOS A PAGAR NÃO PROCESSADOS (f)
			No Bimestre	Até o Bimestre (b)	% (b/total b)		No Bimestre	Até Bimestre (d)	% (d/total d)		
TRABALHO	96.156,00	82.156,00	0,00	0,00	0,00 %	82.156,00	0,00	0,00	0,00 %	82.156,00	0,00
PROTEÇÃO E BENEFÍCIOS AO TRABALHADOR	68.553,00	68.553,00	0,00	0,00	0,00 %	68.553,00	0,00	0,00	0,00 %	68.553,00	0,00
Fomento ao Trabalho	27.603,00	13.603,00	0,00	0,00	0,00 %	13.603,00	0,00	0,00	0,00 %	13.603,00	0,00
EDUCAÇÃO	250.233.457,70	247.491.649,70	12.883.090,95	201.833.093,33	33,51 %	45.658.556,37	36.573.458,49	110.136.242,06	30,22 %	137.355.407,64	0,00
Administração Geral	18.195.640,00	16.121.455,00	1.157.534,87	13.977.773,17	2,32 %	2.143.681,83	2.871.548,28	7.197.421,59	1,98 %	8.924.033,41	0,00
Tecnologia da Informação	129.872,00	129.872,00	0,00	10.700,00	0,00 %	119.172,00	0,00	0,00	0,00 %	129.872,00	0,00
Formação de Recursos Humanos	222.590,00	222.590,00	0,00	31.111,50	0,01 %	191.478,50	0,00	29.911,50	0,01 %	192.678,50	0,00
Alimentação e Nutrição	18.937.083,00	17.937.083,00	2.303.262,21	6.630.470,70	1,10 %	11.306.612,30	1.383.020,95	3.207.196,89	0,88 %	14.729.886,11	0,00
Ensino Fundamental	161.505.433,00	161.149.810,00	7.675.022,43	138.824.301,06	23,05 %	22.325.508,94	26.891.166,03	84.160.182,78	23,09 %	76.989.627,22	0,00
ENSINO MÉDIO	95.550,00	25.550,00	0,00	0,00	0,00 %	25.550,00	0,00	0,00	0,00 %	25.550,00	0,00
ENSINO SUPERIOR	57.000,00	30.000,00	0,00	0,00	0,00 %	30.000,00	0,00	0,00	0,00 %	30.000,00	0,00
Educação Infantil	49.972.108,70	50.092.108,70	1.021.494,30	41.165.619,56	6,83 %	8.926.489,14	4.671.720,70	14.681.586,57	4,03 %	35.410.522,13	0,00
Educação Especial	86.500,00	226.500,00	157.300,00	158.300,00	0,03 %	68.200,00	0,00	0,00	0,00 %	226.500,00	0,00
TRANSPORTE RODOVIÁRIO	1.031.681,00	1.556.681,00	568.477,14	1.034.817,34	0,17 %	521.863,66	756.002,53	859.942,73	0,24 %	696.738,27	0,00
CULTURA	13.824.032,00	14.132.941,00	1.424.624,27	11.267.267,66	1,87 %	2.865.673,34	3.385.418,57	10.331.363,70	2,84 %	3.801.577,30	0,00
Patrimônio Histórico, Artístico e Arqueológico	3.280.028,00	2.204.508,00	0,00	60.100,00	0,01 %	2.144.408,00	0,00	0,00	0,00 %	2.204.508,00	0,00
Difusão Cultural	10.544.004,00	11.928.433,00	1.424.624,27	11.207.167,66	1,86 %	721.265,34	3.385.418,57	10.331.363,70	2,84 %	1.597.069,30	0,00
DIREITOS E CIDADANIA	168.818,00	136.818,00	5.000,00	55.650,00	0,01 %	81.168,00	11.600,00	30.656,66	0,01 %	106.161,34	0,00
Custódia e reintegração Social	59.255,00	59.255,00	0,00	5.000,00	0,00 %	54.255,00	0,00	0,00	0,00 %	59.255,00	0,00
DIREITOS INDIVIDUAIS, COLETIVOS E DIFUS	109.563,00	77.563,00	5.000,00	50.650,00	0,01 %	26.913,00	11.600,00	30.656,66	0,01 %	46.906,34	0,00
URBANISMO	88.369.026,00	83.845.516,17	8.587.381,11	52.036.881,48	8,64 %	31.808.634,69	15.258.125,74	37.811.256,92	10,38 %	46.034.259,25	0,00
Administração Geral	32.614.606,00	32.669.605,00	1.322.477,47	23.691.722,95	3,93 %	8.977.883,05	5.525.423,87	14.472.058,59	3,97 %	18.197.547,41	0,00
Infra-estrutura Urbana	28.486.150,00	27.657.150,00	5.017.809,00	14.491.521,29	2,41 %	13.165.628,71	4.452.891,36	10.177.270,26	2,79 %	17.479.879,74	0,00
Serviços Urbanos	20.840.231,00	19.914.231,00	2.132.094,64	13.326.294,64	2,21 %	6.587.936,36	5.279.810,51	13.159.585,47	3,61 %	6.754.645,53	0,00
SANEAMENTO BÁSICO RURAL	6.628.039,00	3.604.529,17	115.000,00	527.342,60	0,09 %	3.077.186,57	0,00	2.342,60	0,00 %	3.602.186,57	0,00
HABITAÇÃO	263.755,00	163.755,00	0,00	1.000,00	0,00 %	162.755,00	0,00	47,50	0,00 %	163.707,50	0,00
Administração Geral	230.042,00	130.042,00	0,00	1.000,00	0,00 %	129.042,00	0,00	47,50	0,00 %	129.994,50	0,00
habitação Urbana	33.713,00	33.713,00	0,00	0,00	0,00 %	33.713,00	0,00	0,00	0,00 %	33.713,00	0,00
SANEAMENTO	170.999,00	170.999,00	0,00	0,00	0,00 %	170.999,00	0,00	0,00	0,00 %	170.999,00	0,00
SANEAMENTO BASICO URBANO	170.999,00	170.999,00	0,00	0,00	0,00 %	170.999,00	0,00	0,00	0,00 %	170.999,00	0,00
GESTÃO AMBIENTAL	12.076.095,00	16.635.587,83	2.775.093,97	12.822.719,67	2,13 %	3.812.868,16	3.556.208,34	8.531.943,29	2,34 %	8.103.644,54	0,00
Administração Geral	3.870.859,00	4.364.859,00	100.576,06	3.423.115,23	0,57 %	941.743,77	649.897,24	1.820.738,49	0,50 %	2.544.120,51	0,00
SANEAMENTO BÁSICO RURAL	67.208,00	42.208,00	0,00	0,00	0,00 %	42.208,00	0,00	0,00	0,00 %	42.208,00	0,00
SANEAMENTO BASICO URBANO	1.964.597,00	1.964.597,00	0,00	65.000,00	0,01 %	1.899.597,00	8.000,00	24.000,00	0,01 %	1.940.597,00	0,00
Preservação e Conservação Ambiental	643.162,00	613.162,00	3.960,45	50.560,45	0,01 %	562.601,55	0,00	0,00	0,00 %	613.162,00	0,00
CONTROLE AMBIENTAL	5.419.503,00	6.919.503,00	2.671.157,46	6.682.551,16	1,11 %	256.951,84	2.671.156,36	6.460.050,06	1,77 %	459.452,94	0,00

**PREFEITURA MUNICIPAL DE BARREIRAS**  
**RELATÓRIO RESUMIDO DA EXECUÇÃO ORÇAMENTÁRIA**  
**DEMONSTRATIVO DA EXECUÇÃO DAS DESPESAS POR FUNÇÃO/SUBFUNÇÃO**  
**ORÇAMENTOS FISCAL E DA SEGURIDADE SOCIAL**  
**JANEIRO A JUNHO DE 2023 / BIMESTRE MAIO - JUNHO**

RREO - Anexo 2 (LRF, Art 52, Inciso II, Alínea "c")

R\$ 1,00

FUNÇÃO/ SUBFUNÇÃO	DOTAÇÃO INICIAL	DOTAÇÃO ATUALIZADA (a)	Despesas Empenhadas			SALDO (c) = (a - b)	Despesas Liquidadas			SALDO (e) = (a - d)	INSCRITAS EM RESTOS A PAGAR NÃO PROCESSADOS (f)
			No Bimestre	Até o Bimestre (b)	% (b/total b)		No Bimestre	Até Bimestre (d)	% (d/total d)		
RECUPERAÇÃO DE ÁREAS DEGRADADAS	110.766,00	2.731.258,83	0,00	2.621.492,83	0,44 %	109.766,00	227.154,74	227.154,74	0,06 %	2.504.104,09	0,00
AGRICULTURA	11.691.757,00	11.701.757,00	116.979,12	3.837.053,46	0,64 %	7.854.703,54	682.411,60	1.876.729,66	0,52 %	9.825.027,34	0,00
Administração Geral	4.489.431,00	4.509.431,00	116.979,12	3.745.802,62	0,62 %	763.628,38	682.411,60	1.868.762,82	0,51 %	2.640.668,18	0,00
Tecnologia da Informação	148.581,00	148.581,00	0,00	0,00	0,00 %	148.581,00	0,00	0,00	0,00 %	148.581,00	0,00
Formação de Recursos Humanos	48.521,00	48.521,00	0,00	11.500,00	0,00 %	37.021,00	0,00	0,00	0,00 %	48.521,00	0,00
Assistência Comunitária	44.000,00	44.000,00	0,00	0,00	0,00 %	44.000,00	0,00	0,00	0,00 %	44.000,00	0,00
HABITAÇÃO RURAL	233.048,00	233.048,00	0,00	6.600,00	0,00 %	226.448,00	0,00	0,00	0,00 %	233.048,00	0,00
ABASTECIMENTO	4.557.300,00	4.557.300,00	0,00	45.600,00	0,01 %	4.511.700,00	0,00	0,00	0,00 %	4.557.300,00	0,00
Promoção da Produção Agropecuária	1.902.006,00	1.902.006,00	0,00	27.550,84	0,00 %	1.874.455,16	0,00	7.966,84	0,00 %	1.894.039,16	0,00
Promoção Comercial	268.870,00	258.870,00	0,00	0,00	0,00 %	258.870,00	0,00	0,00	0,00 %	258.870,00	0,00
Comercio e Serviços	3.024.530,00	3.024.530,00	106.667,51	1.039.691,40	0,17 %	1.984.838,60	146.412,16	280.857,20	0,08 %	2.743.672,80	0,00
Administração Geral	848.278,00	1.098.778,00	106.667,51	741.891,40	0,12 %	356.886,60	146.412,16	280.857,20	0,08 %	817.920,80	0,00
Formação de Recursos Humanos	17.058,00	17.058,00	0,00	0,00	0,00 %	17.058,00	0,00	0,00	0,00 %	17.058,00	0,00
Promoção Comercial	1.878.872,00	1.628.372,00	0,00	218.700,00	0,04 %	1.409.672,00	0,00	0,00	0,00 %	1.628.372,00	0,00
TURISMO	280.322,00	280.322,00	0,00	79.100,00	0,01 %	201.222,00	0,00	0,00	0,00 %	280.322,00	0,00
Energia	16.645.019,00	17.404.379,00	59.869,85	5.891.911,27	0,98 %	11.512.467,73	1.034.345,73	4.400.820,26	1,21 %	13.003.558,74	0,00
CONSERVAÇÃO DE ENERGIA	12.288.300,00	13.047.660,00	0,00	5.235.845,54	0,87 %	7.811.814,46	978.814,83	4.112.780,64	1,13 %	8.934.879,36	0,00
Energia Elétrica	4.356.719,00	4.356.719,00	59.869,85	656.065,73	0,11 %	3.700.653,27	55.530,90	288.039,62	0,08 %	4.068.679,38	0,00
TRANSPORTE	2.523.718,00	2.245.218,00	0,00	393.759,93	0,07 %	1.851.458,07	53.000,00	218.843,26	0,06 %	2.026.374,74	0,00
Administração Geral	959.349,00	620.849,00	0,00	90.200,00	0,02 %	530.649,00	0,00	0,00	0,00 %	620.849,00	0,00
TRANSPORTES COLETIVOS URBANOS	270.000,00	270.000,00	0,00	0,00	0,00 %	270.000,00	0,00	0,00	0,00 %	270.000,00	0,00
TRANSPORTE RODOVIÁRIO	1.184.309,00	1.244.309,00	0,00	303.559,93	0,05 %	940.749,07	53.000,00	218.843,26	0,06 %	1.025.465,74	0,00
TRANSPORTES ESPECIAIS	110.060,00	110.060,00	0,00	0,00	0,00 %	110.060,00	0,00	0,00	0,00 %	110.060,00	0,00
DESPORTO E LAZER	3.146.190,00	5.558.466,00	1.319.403,00	4.748.948,23	0,79 %	809.517,77	1.395.933,93	3.645.001,52	1,00 %	1.913.464,48	0,00
Desporto Comunitário	1.119.106,00	2.731.382,00	557.680,54	2.174.404,45	0,36 %	556.977,55	611.653,10	1.526.311,72	0,42 %	1.205.070,28	0,00
Lazer	2.027.084,00	2.827.084,00	761.722,46	2.574.543,78	0,43 %	252.540,22	784.280,83	2.118.689,80	0,58 %	708.394,20	0,00
ENCARGOS ESPECIAIS	68.629.104,10	68.219.104,10	6.390.397,34	61.763.206,48	10,25 %	6.455.897,62	13.566.987,69	39.678.443,61	10,89 %	28.540.660,49	0,00
SERVICO DA DIVIDA INTERNA	68.629.104,10	68.219.104,10	6.390.397,34	61.763.206,48	10,25 %	6.455.897,62	13.566.987,69	39.678.443,61	10,89 %	28.540.660,49	0,00
Reserva de Contingência	2.201.200,00	411.200,00	0,00	0,00	0,00 %	411.200,00	0,00	0,00	0,00 %	411.200,00	0,00
RESERVA DE CONTIGÊNCIA	2.201.200,00	411.200,00	0,00	0,00	0,00 %	411.200,00	0,00	0,00	0,00 %	411.200,00	0,00
DESPESAS INTRA-ORÇAMENTÁRIAS (II)	0,00	0,00	0,00	0,00	0,00 %	0,00	0,00	0,00	0,00 %	0,00	0,00
<b>TOTAL (III) = (I + II)</b>	<b>798.579.611,00</b>	<b>798.579.611,00</b>	<b>48.504.985,50</b>	<b>602.306.989,95</b>	<b>100,00 %</b>	<b>196.272.621,05</b>	<b>126.272.364,83</b>	<b>364.416.797,81</b>	<b>100,00 %</b>	<b>434.162.813,19</b>	<b>0,00</b>

FONTE: Sistema de Contabilidade Pública, Unidade Responsável: PREFEITURA MUNICIPAL DE BARREIRAS

**PREFEITURA MUNICIPAL DE BARREIRAS**  
**RELATÓRIO RESUMIDO DA EXECUÇÃO ORÇAMENTÁRIA**  
**DEMONSTRATIVO DA EXECUÇÃO DAS DESPESAS POR FUNÇÃO/SUBFUNÇÃO**  
**ORÇAMENTOS FISCAL E DA SEGURIDADE SOCIAL**  
**JANEIRO A JUNHO DE 2023 / BIMESTRE MAIO - JUNHO**


RREO - Anexo 2 (LRF, Art 52, Inciso II, Alínea "c")

R\$ 1,00


FUNÇÃO/ SUBFUNÇÃO	DOTAÇÃO INICIAL	DOTAÇÃO ATUALIZADA (a)	Despesas Empenhadas			SALDO (c) = (a - b)	Despesas Liquidadas			SALDO (e) = (a - d)	INSCRITAS EM RESTOS A PAGAR NÃO PROCESSADOS (f)
			No Bimestre	Até o Bimestre (b)	% (b/total b)		No Bimestre	Até Bimestre (d)	% (d/total d)		




JOÃO BARBOSA DE SOUZA SOBRINHO  
 Prefeito  
 Mat.53054



CELSO LUIS LESSA  
 Secretário da Fazenda  
 Portaria n°123



BARTOLOMEU PINTO DA SILVA  
 Contador(a)  
 CRC-041320/O-7



ALDIR JOEL RESMINI  
 Controlador Interno





**PREFEITURA MUNICIPAL DE BARREIRAS**  
**RELATÓRIO RESUMIDO DA EXECUÇÃO ORÇAMENTÁRIA**  
**DEMONSTRATIVO DAS RECEITAS E DESPESAS PREVIDENCIÁRIAS E DAS RECEITAS E DESPESAS ASSOCIADAS ÀS PENSÕES E INATIVOS MILITARES**  
**ORÇAMENTO DA SEGURIDADE SOCIAL**  
**JANEIRO A JUNHO 2023 / BIMESTRE MAIO - JUNHO**

RREO - ANEXO 4 (LRF, Art 53, inciso II)

Em reais

**REGIME PRÓPRIO DE PREVIDÊNCIA DOS SERVIDORES - RPPS**

**FUNDO EM CAPITALIZAÇÃO (PLANO PREVIDENCIÁRIO)**

RECEITAS PREVIDENCIÁRIAS - RPPS (FUNDO EM CAPITALIZAÇÃO)	PREVISÃO ATUALIZADA (a)	RECEITAS REALIZADAS Até o Bimestre (b)
<b>RECEITAS CORRENTES (I)</b>	0,00	0,00
<b>Receita de Contribuições dos Segurados</b>	0,00	0,00
Ativo	0,00	0,00
Inativo	0,00	0,00
Pensionista	0,00	0,00
<b>Receita de Contribuições Patronais</b>	0,00	0,00
Ativo	0,00	0,00
Inativo	0,00	0,00
Pensionista	0,00	0,00
<b>Receita Patrimonial</b>	0,00	0,00
<b>Receitas Imobiliárias</b>	0,00	0,00
<b>Receitas de Valores Mobiliários</b>	0,00	0,00
<b>Outras Receitas Patrimoniais</b>	0,00	0,00
<b>Receita de Serviços</b>	0,00	0,00
<b>Outras Receitas Correntes</b>	0,00	0,00
Compensação Financeira entre os Regimes	0,00	0,00
Aportes Periódicos para Amortização de Déficit Atuarial do RPPS (II)	0,00	0,00
Demais Receitas Correntes	0,00	0,00
<b>RECEITAS DE CAPITAL (II)</b>	0,00	0,00
Alienação de Bens, Direitos e Ativos	0,00	0,00
Amortização de Empréstimos	0,00	0,00
Outras Receitas de Capital	0,00	0,00
<b>TOTAL DAS RECEITAS DO FUNDO EM CAPITALIZAÇÃO - (IV) = (I + II - III)</b>	<b>0,00</b>	<b>0,00</b>

DESPESAS PREVIDENCIÁRIAS - RPPS (FUNDO EM CAPITALIZAÇÃO)	DOTAÇÃO ATUALIZADA (c)	DESPESAS EMPENHADAS Até o Bimestre (d)	DESPESAS LIQUIDADAS Até o Bimestre (e)	DESPESAS PAGAS Até o Bimestre (f)	INSCRITAS EM RESTOS A PAGAR NÃO PROCESSADOS No Exercício (g)
<b>Benefícios</b>	0,00	0,00	0,00	0,00	0,00
Aposentadorias	0,00	0,00	0,00	0,00	0,00
Pensões por Morte	0,00	0,00	0,00	0,00	0,00
<b>Outras Despesas Previdenciárias</b>	0,00	0,00	0,00	0,00	0,00
Compensação Financeira entre os Regimes	0,00	0,00	0,00	0,00	0,00
Demais Despesas Previdenciárias	0,00	0,00	0,00	0,00	0,00
<b>TOTAL DAS DESPESAS DO FUNDO EM CAPITALIZAÇÃO (V)</b>	<b>0,00</b>	<b>0,00</b>	<b>0,00</b>	<b>0,00</b>	<b>0,00</b>

<b>RESULTADO PREVIDENCIÁRIO - FUNDO EM CAPITALIZAÇÃO (VI) = (IV - V)</b>	0,00	0,00	0,00	0,00	-
--	------	------	------	------	---

<b>RECURSOS RPPS ARRECADADOS EM EXERCÍCIOS ANTERIORES</b>	<b>PREVISÃO ORÇAMENTÁRIA</b>				
VALOR	0,00				

<b>RESERVA ORÇAMENTÁRIA DO RPPS</b>	<b>PREVISÃO ORÇAMENTÁRIA</b>				
VALOR	0,00				

<b>APORTES DE RECURSOS PARA O FUNDO EM CAPITALIZAÇÃO DO RPPS</b>	<b>APORTES REALIZADOS</b>				
Plano de Amortização - Contribuição Patronal Suplementar	0,00				
Plano de Amortização - Aporte Periódico de Valores Predefinidos	0,00				
Outros Aportes para o RPPS	0,00				
Recursos para Cobertura de Déficit Financeiro	0,00				

BENS E DIREITOS DOS RPPS (FUNDO EM CAPITALIZAÇÃO)	SALDO ATUAL
Caixa e Equivalentes de Caixa	0,00
Investimentos e Aplicações	0,00
Outros Bens e Direitos	0,00

**FUNDO EM REPARTIÇÃO (PLANO FINANCEIRO)**

RECEITAS PREVIDENCIÁRIAS - RPPS (FUNDO EM REPARTIÇÃO)	PREVISÃO ATUALIZADA (a)	RECEITAS REALIZADAS Até o Bimestre (b)
RECEITAS CORRENTES (VII)	0,00	0,00
Receita de Contribuições dos Segurados	0,00	0,00
Ativo	0,00	0,00
Inativo	0,00	0,00
Pensionista	0,00	0,00
Receita de Contribuições Patronais	0,00	0,00
Ativo	0,00	0,00
Inativo	0,00	0,00
Pensionista	0,00	0,00
Receita Patrimonial	0,00	0,00
Receitas Imobiliárias	0,00	0,00
Receitas de Valores Mobiliários	0,00	0,00
Outras Receitas Patrimoniais	0,00	0,00
Receita de Serviços	0,00	0,00
Outras Receitas Correntes	0,00	0,00
Compensação Financeira entre os Regimes	0,00	0,00
Demais Receitas Correntes	0,00	0,00
RECEITAS DE CAPITAL (VIII)	0,00	0,00
Alienação de Bens, Direitos e Ativos	0,00	0,00
Amortização de Empréstimos	0,00	0,00
Outras Receitas de Capital	0,00	0,00
<b>TOTAL DAS RECEITAS DO FUNDO EM REPARTIÇÃO (IX) = (VII + VIII)</b>	<b>0,00</b>	<b>0,00</b>

DESPESAS PREVIDENCIÁRIAS - RPPS (FUNDO EM REPARTIÇÃO)	DOTAÇÃO ATUALIZADA (c)	DESPESAS EMPENHADAS Até o Bimestre (d)	DESPESAS LIQUIDADAS Até o Bimestre (e)	DESPESAS PAGAS Até o Bimestre (f)	INSCRITAS EM RESTOS A PAGAR NÃO PROCESSADOS No Exercício (g)
Benefícios	0,00	0,00	0,00	0,00	0,00
Aposentadorias	0,00	0,00	0,00	0,00	0,00
Pensões por Morte	0,00	0,00	0,00	0,00	0,00
Outras Despesas Previdenciárias	0,00	0,00	0,00	0,00	0,00
Compensação Financeira entre os Regimes	0,00	0,00	0,00	0,00	0,00
Demais Despesas Previdenciárias	0,00	0,00	0,00	0,00	0,00
<b>TOTAL DAS DESPESAS DO FUNDO EM REPARTIÇÃO (X)</b>	<b>0,00</b>	<b>0,00</b>	<b>0,00</b>	<b>0,00</b>	<b>0,00</b>

<b>RESULTADO PREVIDENCIÁRIO - FUNDO EM REPARTIÇÃO (XI) = (IX - X)</b>	<b>0,00</b>	<b>0,00</b>	<b>0,00</b>	<b>0,00</b>	
---	-------------	-------------	-------------	-------------	--

APORTES DE RECURSOS PARA O FUNDO EM REPARTIÇÃO DO RPPS	APORTES REALIZADOS
Recursos para Cobertura de Insuficiências Financeiras	0,00
Recursos para Formação de Reserva	0,00

BENS E DIREITOS DOS RPPS (FUNDO EM REPARTIÇÃO)	SALDO ATUAL
Caixa e Equivalentes de Caixa	0,00
Investimentos e Aplicações	0,00
Outros Bens e Direitos	0,00

**ADMINISTRAÇÃO DO REGIME PRÓPRIO DE PREVIDÊNCIA DOS SERVIDORES - RPPS**

RECEITAS DA ADMINISTRAÇÃO - RPPS	PREVISÃO ATUALIZADA (a)	RECEITAS REALIZADAS Até o Bimestre (b)
Receitas Correntes	0,00	0,00
<b>TOTAL DAS RECEITAS DA ADMINISTRAÇÃO RPPS (XII)</b>	<b>0,00</b>	<b>0,00</b>

DESPESAS DA ADMINISTRAÇÃO - RPPS	DOTAÇÃO ATUALIZADA (c)	DESPESAS EMPENHADAS Até o Bimestre (d)	DESPESAS LIQUIDADAS Até o Bimestre (e)	DESPESAS PAGAS Até o Bimestre (f)	INSCRITAS EM RESTOS A PAGAR NÃO PROCESSADOS No Exercício (g)
Despesas Correntes (XIII)	0,00	0,00	0,00	0,00	0,00
Pessoal e Encargos Sociais	0,00	0,00	0,00	0,00	0,00
Demais Despesas Correntes	0,00	0,00	0,00	0,00	0,00
Despesas de Capital (XIV)	0,00	0,00	0,00	0,00	0,00
<b>TOTAL DAS DESPESAS DA ADMINISTRAÇÃO RPPS (XV)=(XIII + XIV)</b>	<b>0,00</b>	<b>0,00</b>	<b>0,00</b>	<b>0,00</b>	<b>0,00</b>
<b>RESULTADO DA ADMINISTRAÇÃO RPPS (XVI)=(XII - XV)</b>	<b>0,00</b>	<b>0,00</b>	<b>0,00</b>	<b>0,00</b>	


BENS E DIREITOS - ADMINISTRAÇÃO DO RPPS	SALDO ATUAL
Caixa e Equivalentes de Caixa	0,00
Investimentos e Aplicações	0,00
Outros Bens e Direitos	0,00

**BENEFÍCIOS PREVIDENCIÁRIOS MANTIDOS PELO TESOIRO**

RECEITAS PREVIDENCIÁRIAS (BENEFÍCIOS MANTIDOS PELO TESOIRO)	PREVISÃO ATUALIZADA (a)	RECEITAS REALIZADAS Até o Bimestre (b)			
Contribuições dos Servidores	0,00				
Demais Receitas Previdenciárias	0,00				
<b>TOTAL DAS RECEITAS (BENEFÍCIOS MANTIDOS PELO TESOIRO) (XVII)</b>	<b>0,00</b>				


DESPEAS PREVIDENCIÁRIAS (BENEFÍCIOS MANTIDOS PELO TESOIRO)	DOTAÇÃO ATUALIZADA (c)	DESPEAS EMPENHADAS Até o Bimestre (d)	DESPEAS LIQUIDADAS Até o Bimestre (e)	DESPEAS PAGAS Até o Bimestre (f)	INSCRITAS EM RESTOS A PAGAR NÃO PROCESSADOS No Exercício (g)
Aposentadorias	0,00	0,00	0,00	0,00	0,00
Pensões	0,00	0,00	0,00	0,00	0,00
Outras Despesas Previdenciárias	0,00	0,00	0,00	0,00	0,00
<b>TOTAL DAS DESPEAS (BENEFÍCIOS MANTIDOS PELO TESOIRO) (XVIII)</b>	<b>0,00</b>	<b>0,00</b>	<b>0,00</b>	<b>0,00</b>	<b>0,00</b>
<b>RESULTADO DOS BENEFÍCIOS MANTIDOS PELO TESOIRO (XIX) = (XVII) - (XVIII)</b>	<b>0,00</b>	<b>0,00</b>	<b>0,00</b>	<b>0,00</b>	<b>-</b>




JOÃO BARBOSA DE SOUZA SOBRINHO  
Prefeito  
Mat.53054



CELSO LUIS LESSA  
Secretário da Fazenda  
Portaria nº 123



BARTOLOMEU PINTO DA SILVA  
Contador(a)  
CRC-041320/O-7



ALDIR JOEL RESMINI  
Controlador Interno

**PREFEITURA MUNICIPAL DE BARREIRAS**  
**RELATÓRIO RESUMIDO DA EXECUÇÃO ORÇAMENTÁRIA**  
**DEMONSTRATIVO DOS RESULTADOS PRIMÁRIO E NOMINAL**  
**ORÇAMENTOS FISCAL E DA SEGURIDADE SOCIAL**  
**MAIO - JUNHO DE 2023 / MAIO - JUNHO**

RREO - Anexo 6 (LRF, art 53, inciso III)

Em reais

RECEITAS PRIMARIAS	ACIMA DA LINHA	
	PREVISÃO ATUALIZADA	Até o Bimestre/2023 RECEITAS REALIZADAS (a)
RECEITAS CORRENTES (EXCETO FONTES RPPS) (I)	740.381.858,00	334.289.248,58
Impostos, Taxas e Contribuições de Melhoria	136.930.817,00	58.277.644,62
IPTU	14.098.671,00	3.943.507,92
ISS	55.385.734,00	27.416.465,57
ITBI	17.297.960,00	5.618.128,26
IRRF	40.997.709,00	15.452.086,38
Outros Impostos, Taxas e Contribuições de Melhoria	9.150.743,00	5.847.456,49
Contribuições	10.070.300,00	2.045.608,57
Receita Patrimonial	13.611.155,00	4.748.701,75
Aplicações Financeiras (II)	6.618.346,00	3.729.664,22
Outras Receitas Patrimoniais	6.992.809,00	1.019.037,53
Transferências Correntes	578.065.179,00	267.972.082,28
Cota-Parte do FPM	0,00	0,00
Cota-Parte do ICMS	125.334.831,00	56.870.651,41
Cota-Parte do IPVA	17.691.214,00	12.830.588,21
Cota-Parte do ITR	3.796.612,00	819.041,49
Transferências da LC 61/1989	809.302,00	415.851,20
Transferências do FUNDEB	173.793.934,00	77.081.808,13
Outras Transferências Correntes	256.639.286,00	119.954.141,84
Demais Receitas Correntes	1.704.407,00	1.245.211,36
Outras Receitas Financeiras (III)	0,00	0,00
Receitas Correntes Restantes	1.704.407,00	1.245.211,36
RECEITAS PRIMÁRIAS CORRENTES (EXCETO FONTES RPPS) (IV) = [I - (II + III)]	733.763.512,00	330.559.584,36
RECEITAS PRIMÁRIAS CORRENTES (COM FONTES RPPS) (V)	0,00	0,00
RECEITAS NÃO PRIMÁRIAS CORRENTES (COM FONTES RPPS) (VI)	0,00	0,00
RECEITAS DE CAPITAL (EXCETO FONTES RPPS) (VII)	58.197.753,00	31.526.521,68
Operações de Crédito (VIII)	50.045.000,00	30.000.000,00
Amortização de Empréstimos (IX)	0,00	0,00
Alienação de Bens	2.500.000,00	0,00
Receitas de Alienação de Investimentos Temporários(X)	0,00	0,00
Receitas de Alienação de Investimentos Permanentes(XI)	0,00	0,00
Outras Alienações de Bens	2.500.000,00	0,00
Transferências de Capital	5.652.753,00	1.526.521,68
Convênios	3.877.978,00	0,00
Outras Transferências de Capital	1.774.775,00	1.526.521,68
Outras Receitas de Capital	0,00	0,00
Outras Receitas de Capital Não Primárias (XII)	0,00	0,00
Outras Receitas de Capital Primárias	0,00	0,00
RECEITAS PRIMÁRIAS DE CAPITAL (EXCETO FONTES RPPS) (XIII) = [VII - (VIII + IX + X + XI + XII)]	8.152.753,00	1.526.521,68
RECEITAS PRIMÁRIAS DE CAPITAL (COM FONTES RPPS) (XIV)	0,00	0,00
RECEITAS NÃO PRIMÁRIAS DE CAPITAL (COM FONTES RPPS) (XV)	0,00	0,00
RECEITA PRIMÁRIA TOTAL (XVI) = (IV + V + XIII + XIV)	741.916.265,00	332.086.106,04
RECEITA PRIMÁRIA TOTAL (EXCETO FONTES RPPS) (XVII) = (IV + XIII)	741.916.265,00	332.086.106,04

**PREFEITURA MUNICIPAL DE BARREIRAS**  
**RELATÓRIO RESUMIDO DA EXECUÇÃO ORÇAMENTÁRIA**  
**DEMONSTRATIVO DOS RESULTADOS PRIMÁRIO E NOMINAL**  
**ORÇAMENTOS FISCAL E DA SEGURIDADE SOCIAL**  
**MAIO - JUNHO DE 2023 / MAIO - JUNHO**

RREO - Anexo 6 (LRF, art 53, inciso III)

Em reais

DESPESAS PRIMÁRIAS	DOTAÇÃO ATUALIZADA	Até o Bimestre/2023					
		DESPESAS EMPENHADAS	DESPESAS LIQUIDADAS	DESPESAS PAGAS (a)	RESTOS PAGAR PROCESSADO PAGOS	RESTOS A PAGAR NÃO PROCESSADOS	
						LIQUIDADOS	PAGOS (c)
DESPESAS CORRENTES (EXCETO FONTES RPPS) (XVIII)	605.993.284,78	483.432.169,04	290.188.315,67	262.474.184,47	21.097.602,85	8.426.964,53	7.435.211,64
Pessoal e Encargos Sociais	343.831.224,57	302.409.073,77	165.136.819,28	164.659.679,81	4.725.885,82	0,00	0,00
Juros e Encargos da Dívida (XIX)	598.097,00	0,00	0,00	0,00	0,00	0,00	0,00
Outras Despesas Correntes	261.563.963,21	181.023.095,27	125.051.496,39	97.814.504,66	16.371.717,03	8.426.964,53	7.435.211,64
Transferências Constitucionais e Legais	0,00	0,00	0,00	0,00	0,00	0,00	0,00
Demais Despesas Correntes	261.563.963,21	181.023.095,27	125.051.496,39	97.814.504,66	16.371.717,03	8.426.964,53	7.435.211,64
DESPESAS PRIMÁRIAS CORRENTES (EXCETO FONTES RPPS) (XX) = (XVIII - XIX)	605.395.187,78	483.432.169,04	290.188.315,67	262.474.184,47	20.871.185,30	8.426.964,53	7.435.211,64
DESPESAS PRIMÁRIAS CORRENTES (COM FONTES RPPS) (XXI)	0,00	0,00	0,00	0,00	0,00	0,00	0,00
DESPESAS NÃO PRIMÁRIAS CORRENTES (COM FONTES RPPS) (XXII)	0,00	0,00	0,00	0,00	0,00	0,00	0,00
DESPESAS DE CAPITAL (EXCETO FONTES RPPS) (XXIII)	192.175.126,22	118.874.820,91	74.228.482,14	70.719.346,86	5.270.452,75	2.148.031,18	2.185.669,18
Investimento	121.850.594,12	62.895.469,26	38.449.274,20	36.240.356,01	5.270.452,75	1.141.251,36	1.178.889,36
Inversões Financeiras	11.103.330,00	0,00	0,00	0,00	0,00	0,00	0,00
Concessão de Empréstimos e Financiamentos (XXIV)	0,00	0,00	0,00	0,00	0,00	0,00	0,00
Aquisição de Título de Capital já Integralizado (XXV)	0,00	0,00	0,00	0,00	0,00	0,00	0,00
Aquisição de Título de Crédito (XXVI)	0,00	0,00	0,00	0,00	0,00	0,00	0,00
Demais Inversões Financeiras	11.103.330,00	0,00	0,00	0,00	0,00	0,00	0,00
Amortização da Dívida (XXVII)	59.221.202,10	55.979.351,65	35.779.207,94	34.478.990,85	0,00	1.006.779,82	1.006.779,82
DESPESAS PRIMÁRIAS DE CAPITAL (EXCETO FONTES RPPS) (XXVIII) = (XXIII - (XXIV + XXV + XXVI + XXVII))	132.953.924,12	62.895.469,26	38.449.274,20	36.240.356,01	5.270.452,75	1.141.251,36	1.178.889,36
RESERVA DE CONTINGÊNCIA (XXIX)	411.200,00	0,00	0,00	0,00	0,00	0,00	0,00
DESPESAS PRIMÁRIAS DE CAPITAL (COM FONTES RPPS) (XXX)	0,00	0,00	0,00	0,00	0,00	0,00	0,00
DESPESAS NÃO PRIMÁRIAS DE CAPITAL (COM FONTES RPPS) (XXXI)	0,00	0,00	0,00	0,00	0,00	0,00	0,00
DESPESA PRIMÁRIA TOTAL (XXXII) = (XX + XXI + XXVII + XXIX + XXX)	738.760.311,90	546.327.638,30	328.637.589,87	298.714.540,48	26.141.638,05	9.568.215,89	8.614.101,00
DESPESA PRIMÁRIA TOTAL (EXCETO FONTES RPPS) (XXXIII) = (XX + XXVIII + XXIX)	738.760.311,90	546.327.638,30	328.637.589,87	298.714.540,48	26.141.638,05	9.568.215,89	8.614.101,00
<b>RESULTADO PRIMÁRIO (COM RPPS) - Acima da Linha (XXXIV) = [XVIa - (XXXIIa + XXXIIb + XXXIIc)]</b>				(1.610.591,04)			
<b>RESULTADO PRIMÁRIO (SEM RPPS) - Acima da Linha (XXXV) = [XVIIa - (XXXIIIa + XXXIIIb + XXXIIIc)]</b>				(1.610.591,04)			
<b>META FISCAL PARA O RESULTADO PRIMÁRIO</b>				VALOR CORRENTE			
Meta fixada no Anexo de Metas Fiscais da LDO para o exercício de referência				(18.027.165,69)			
<b>JUROS NOMINAIS</b>				Até o Bimestre/2023			
Juros, Encargos e Variações Monetárias Ativos (Exceto RPPS) (XXXVI)				VALOR INCORRIDO			
Juros, Encargos e Variações Monetárias Passivos (Exceto RPPS) (XXXVII)				0,00			
				0,00			
<b>RESULTADO NOMINAL (SEM RPPS) - Acima da Linha (XXXVIII) = XXXV + (XXXVI - XXXVII)</b>				(1.610.591,04)			

**PREFEITURA MUNICIPAL DE BARREIRAS**  
**RELATÓRIO RESUMIDO DA EXECUÇÃO ORÇAMENTÁRIA**  
**DEMONSTRATIVO DOS RESULTADOS PRIMÁRIO E NOMINAL**  
**ORÇAMENTOS FISCAL E DA SEGURIDADE SOCIAL**  
**MAIO - JUNHO DE 2023 / MAIO - JUNHO**

RREO - Anexo 6 (LRF, art 53, inciso III)

Em reais

**ABAIXO DA LINHA**


<b>CÁLCULO DO RESULTADO NOMINAL</b>	<b>SALDO</b>	
	Em 31/Dez/2022	Em 3º Bimestre
DÍVIDA CONSOLIDADA (XXXIX)	633.110.854,39	598.631.863,54
DEDUÇÕES (XL)	35.384.246,70	61.426.793,99
Disponibilidade de Caixa	35.149.647,67	59.461.774,04
Disponibilidade de Caixa Bruta	66.131.376,30	64.075.447,07
(-) Restos a Pagar Processados (XLI)	30.981.728,63	4.613.673,03
(-) Depósitos Restituíveis e Valores Vinculados	0,00	0,00
Demais Haveres Financeiros	234.599,03	1.965.019,95
DÍVIDA CONSOLIDADA LÍQUIDA (XLII) = (XXXIX - XL)	597.726.607,69	537.205.069,55
<b>RESULTADO NOMINAL (SEM RPPS) - Abaixo da Linha (XLIII) = (XLIIa - XLIIb)</b>	<b>60.521.538,14</b>	
<b>META FISCAL PARA O RESULTADO NOMINAL</b>	<b>VALOR CORRENTE</b>	
Meta fixada no Anexo de Metas Fiscais da LDO para o exercício de referência	(37.454.050,29)	
<b>AJUSTE METODOLÓGICO</b>	<b>Até o Bimestre 2023</b>	
VARIAÇÃO DO SALDO DE RPP (XLIV) = (XLIa - XLIb)	26.368.055,60	
RECEITA DE ALIENAÇÃO DE INVESTIMENTOS PERMANENTES (XLV) = (XI)	0,00	
VARIAÇÃO CAMBIAL (XLVI)	0,00	
VARIAÇÃO DO SALDO DE PRECATÓRIOS INTEGRANTES DA DC (XLVII)	0,00	
VARIAÇÃO DO SALDO DAS DEMAIS OBRIGAÇÕES INTEGRANTES DA DC (XLVIII)	0,00	
OUTROS AJUSTES (XLIX)	0,00	
RESULTADO NOMINAL (SEM RPPS) AJUSTADO - Abaixo da Linha (L) = [XLIII + (XLIV - XLV + XLVI + XLVII + XLVIII) +/- (XLIX)]	86.889.593,74	
<b>RESULTADO PRIMÁRIO (SEM RPPS) - Abaixo da Linha (LI) = (L) - (XXXVI - XXXVII)</b>	<b>86.889.593,74</b>	
<b>INFORMAÇÕES ADICIONAIS</b>	<b>PREVISÃO ORÇAMENTÁRIA</b>	
SALDO DE EXERCÍCIOS ANTERIORES	0,00	
Recursos Arrecadados em Exercícios Anteriores - RPPS	0,00	
Superávit Financeiro Utilizado para Abertura e Reabertura de Créditos Adicionais	0,00	
RESERVA ORÇAMENTÁRIA DO RPPS	0,00	

**PREFEITURA MUNICIPAL DE BARREIRAS**  
**RELATÓRIO RESUMIDO DA EXECUÇÃO ORÇAMENTÁRIA**  
**DEMONSTRATIVO DOS RESULTADOS PRIMÁRIO E NOMINAL**  
**ORÇAMENTOS FISCAL E DA SEGURIDADE SOCIAL**  
**MAIO - JUNHO DE 2023 / MAIO - JUNHO**

RREO - Anexo 6 (LRF, art 53, inciso III)


FONTE: Sistema de Contabilidade Pública, Unidade Responsável: PREFEITURA MUNICIPAL DE BARREIRAS

Em reais




---

JOÃO BARBOSA DE SOUZA SOBRINHO  
Prefeito  
Mat.53054




---

CELSO LUIS LESSA  
Secretário da Fazenda  
Portaria nº123



---

BARTOLOMEU PINTO DA SILVA  
Contador(a)  
CRC-041320/O-7



---

ALDIR JOEL RESMINI  
Controlador interno


**PREFEITURA MUNICIPAL DE BARREIRAS**  
**RELATÓRIO RESUMIDO DA EXECUÇÃO ORÇAMENTÁRIA**  
**DEMONSTRATIVO DOS RESTOS A PAGAR POR PODER E ÓRGÃO**  
 ORÇAMENTOS FISCAL E DA SEGURIDADE SOCIAL  
 JANEIRO A JUNHO 2023 / BIMESTRE MAIO - JUNHO

LRF, Art. 53, Inciso V - Anexo IX (Portaria STN Nº 462)


R\$ 1,00

PODER / ÓRGÃO	RESTOS A PAGAR PROCESSADOS E NÃO PROCESSADOS LIQUIDADOS EM EXERCÍCIOS ANTERIORES					RESTOS A PAGAR NÃO PROCESSADOS					Saldo Total (a+b)	
	Inscritos		Pagos	Cancelados	Saldo (a)	Inscritos		Liquidados	Pagos	Cancelados		Saldo (b)
	Em Exercícios Anteriores	Em 31 de dezembro de 2022				Em Exercícios Anteriores	Em 31 de dezembro de 2022					
<b>RESTOS A PAGAR (EXCETO INTRA-ORÇAMENTÁRIOS) (I)</b>	<b>3.730.774,98</b>	<b>27.250.953,65</b>	<b>26.368.055,60</b>	<b>0,00</b>	<b>4.613.673,03</b>	<b>8.600.445,89</b>	<b>8.962.679,49</b>	<b>9.568.215,89</b>	<b>8.614.101,00</b>	<b>0,00</b>	<b>8.949.024,38</b>	<b>13.562.697,41</b>
<b>PODER EXECUTIVO</b>	<b>3.730.774,98</b>	<b>27.250.953,65</b>	<b>26.368.055,60</b>	<b>0,00</b>	<b>4.613.673,03</b>	<b>8.600.445,89</b>	<b>8.962.679,49</b>	<b>9.568.215,89</b>	<b>8.614.101,00</b>	<b>0,00</b>	<b>8.949.024,38</b>	<b>13.562.697,41</b>
FUNDO MUN PROTEÇÃO E DEF. DOS DIREITOS	0,00	140,03	140,03		-	0,00	0,00	0,00	0,00	0,00	-	-
FUNDO MUNICIPAL DE ASSISTENCIA SOCIAL	1.059,00	685.195,25	684.919,25		1.335,00	62.706,37	75.091,42	51.829,41	51.829,41		85.968,38	87.303,38
FUNDO MUNICIPAL DE EDUCAÇÃO	126.534,82	6.046.270,49	6.046.270,49		126.534,82	62.740,00	222.617,07	222.617,07	222.617,07		62.740,00	189.274,82
FUNDO MUNICIPAL DE SAÚDE DE BARREIRAS	345.444,16	11.210.851,10	10.328.229,05		1.228.066,21	2.009.557,33	3.303.674,17	3.366.811,16	3.004.946,61		2.308.284,89	3.536.351,10
FUNDO MUNICIPAL DO MEIO AMBIENTE	0,00	0,00	0,00	0,00	-	0,00	0,00	0,00	0,00	0,00	-	-
FUNDO MUNICIPAL PENITENCIÁRIO	0,00	0,00	0,00	0,00	-	0,00	0,00	0,00	0,00	0,00	-	-
PREFEITURA MUNICIPAL DE BARREIRAS	3.257.737,00	9.308.496,78	9.308.496,78		3.257.737,00	6.465.442,19	5.361.296,83	5.926.958,25	5.334.707,91		6.492.031,11	9.749.768,11
<b>PODER LEGISLATIVO</b>	<b>0,00</b>	<b>0,00</b>	<b>0,00</b>	<b>0,00</b>	<b>0,00</b>	<b>0,00</b>	<b>0,00</b>	<b>0,00</b>	<b>0,00</b>	<b>0,00</b>	<b>0,00</b>	<b>0,00</b>
CÂMARA MUNICIPAL DE BARREIRAS	0,00	0,00	0,00	0,00	0,00	0,00	0,00	0,00	0,00	0,00	0,00	0,00
<b>RESTOS A PAGAR (INTRA-ORÇAMENTÁRIOS) (II)</b>	<b>0,00</b>	<b>0,00</b>	<b>0,00</b>	<b>0,00</b>	<b>0,00</b>	<b>0,00</b>	<b>0,00</b>	<b>0,00</b>	<b>0,00</b>	<b>0,00</b>	<b>0,00</b>	<b>0,00</b>
<b>TOTAL (III) = (I+II)</b>	<b>3.730.774,98</b>	<b>27.250.953,65</b>	<b>26.368.055,60</b>	<b>0,00</b>	<b>4.613.673,03</b>	<b>8.600.445,89</b>	<b>8.962.679,49</b>	<b>9.568.215,89</b>	<b>8.614.101,00</b>	<b>0,00</b>	<b>8.949.024,38</b>	<b>13.562.697,41</b>


FONTE: PREFEITURA MUNICIPAL DE BARREIRAS




JOÃO BARBOSA DE SOUZA SOBRINHO  
 Prefeito  
 Mat.53054



CELSO LUIS LESSA  
 Secretário da Fazenda  
 Portaria nº123



ALDIR JOEL RESMINI  
 Controlador Interno



BARTOLOMEU PINTO DA SILVA  
 Contador(a)  
 CRC-041320/O-7



**PREFEITURA MUNICIPAL DE BARREIRAS**  
**RELATÓRIO RESUMIDO DA EXECUÇÃO ORÇAMENTÁRIA**  
**DEMONSTRATIVO DAS RECEITAS E DESPESAS COM MANUTENÇÃO E DESENVOLVIMENTO DO ENSINO - MDE**  
**ORÇAMENTOS FISCAL E DA SEGURIDADE SOCIAL**  
**JANEIRO A JUNH023/ BIMESTRE MAIO - JUNHO**

RREO - Anexo 8 (LDB, art 72)

R\$ 1,00

**RECEITAS RESULTANTE DE IMPOSTOS (Arts.212 e 212-A da Constituição Federal)**

RECEITA RESULTANTE DE IMPOSTOS	PREVISÃO ATUALIZADA (a)	RECEITAS REALIZADAS Até o Bimestre (b)
<b>1- RECEITA DE IMPOSTOS</b>	<b>127.780.074,00</b>	<b>52.430.188,13</b>
1.1- Receita Resultante de Imposto sobre a Propriedade Predial e Territorial Urbana - IPTU	14.098.671,00	3.943.507,92
1.2- Receita Resultante do Imposto sobre Transmissão Inter Vivos - ITBI	17.297.960,00	5.618.129,26
1.3- Receita Resultante do Impostos sobre Serviços de Qualquer Natureza - ISS	55.385.734,00	27.416.485,57
1.4- Receita Resultante do Imposto de Renda Retido na Fonte - IRRF	40.897.709,00	15.452.086,38
<b>2- RECEITA DE TRANSFERÊNCIAS CONSTITUCIONAIS E LEGAIS</b>	<b>357.243.292,00</b>	<b>173.359.572,47</b>
2.1- Cota-Parte - FPM	172.909.579,00	84.793.370,67
2.1.1- Parcela referente à CF, art. 159, I, alínea b	159.520.713,00	84.793.370,67
2.1.2- Parcela referente à CF, art. 159, I, alínea d e e	13.384.866,00	0,00
2.2- Cota-Parte - ICMS	156.668.539,00	71.088.314,15
2.3- Cota-Parte IPI-Exportação	809.302,00	415.851,20
2.4- Cota-Parte ITR	4.745.765,00	1.023.801,75
2.5- Cota-Parte IPVA	22.114.017,00	16.038.234,70
2.6- Cota-Parte IOF-Ouro	0,00	0,00
2.7- Outras Transferências ou Compensações Financeiras Provenientes de Impostos e Transferências Constit	0,00	0,00
<b>3- TOTAL DA RECEITA RESULTANTE DE IMPOSTOS (1 + 2)</b>	<b>485.023.276,00</b>	<b>225.789.760,60</b>
<b>4- TOTAL DESTINADO AO FUNDEB - equivalente a 20% DE ((2.1.1) + (2.2) + (2.3) + (2.4) + (2.5) + (2.7))</b>	<b>68.771.667,20</b>	<b>34.671.914,49</b>
<b>5- VALOR MÍNIMO A SER APLICADO ALÉM DO VALOR DESTINADO AO FUNDEB - 6% DE ((2.1.1) + (2.2) + (2.3) + (2.4) + (2.5) + (2.7)) + 25% DE ((1.1) + (1.2) + (1.3) + (1.4) + (2.1.2) + (2.6))</b>	<b>52.484.151,80</b>	<b>21.775.525,65</b>

**FUNDEB**

RECEITAS RECEBIDAS DO FUNDEB NO EXERCÍCIO	PREVISÃO ATUALIZADA (a)	RECEITAS REALIZADAS Até o Bimestre (b)
<b>6- TOTAL DAS RECEITAS DO FUNDEB RECEBIDAS</b>	<b>175.353.934,00</b>	<b>77.366.445,85</b>
6.1- FUNDEB - Impostos e Transferências de Impostos	110.115.450,00	56.143.287,14
6.1.1- Principal	108.555.450,00	54.858.659,42
6.1.2- Rendimentos de Aplicação Financeira	1.560.000,00	284.637,72
6.1.3- Ressarcimento de recursos do Fundeb	0,00	0,00
6.2- FUNDEB - Complementação da União - VAAF	36.787.500,00	17.411.856,11
6.2.1- Principal	36.787.500,00	17.411.856,11
6.2.2- Rendimentos de Aplicação Financeira	0,00	0,00
6.2.3- Ressarcimento de recursos do Fundeb	0,00	0,00
6.3- FUNDEB - Complementação da União - VAAT	12.431.609,00	3.470.872,17
6.3.1- Principal	12.431.609,00	3.470.872,17
6.3.2- Rendimentos de Aplicação Financeira	0,00	0,00
6.3.3- Ressarcimento de recursos do Fundeb	0,00	0,00
6.4- FUNDEB - Complementação da União - VAAR	16.039.375,00	1.340.420,43
6.4.1- Principal	16.039.375,00	1.340.420,43
6.4.2- Rendimentos de Aplicação Financeira	0,00	0,00
6.4.3- Ressarcimento de recursos do Fundeb	0,00	0,00
<b>7- RESULTADO LÍQUIDO DAS TRANSFERÊNCIAS DO FUNDEB (6.1.1 - 4)</b>	<b>39.783.782,80</b>	<b>20.186.744,93</b>
<b>RECURSOS RECEBIDOS EM EXERCÍCIOS ANTERIORES E NÃO UTILIZADOS (SUPERÁVIT)</b>	<b>VALOR</b>	
<b>TAL DOS RECURSOS DE SUPERÁVIT</b>		
8.1- SUPERÁVIT DO EXERCÍCIO IMEDIATAMENTE ANTERIOR		0,00
8.2- SUPERÁVIT RESIDUAL DE OUTROS EXERCÍCIOS		0,00
<b>9- TOTAL DOS RECURSOS DO FUNDEB DISPONÍVEIS PARA UTILIZAÇÃO (6 + 8)</b>		<b>77.366.445,85</b>

DESPESAS COM RECURSOS DO FUNDEB (Por Subfunção)	DOTAÇÃO ATUALIZADA (c)	DESPESAS EMPENHADAS Até o Bimestre (d)	DESPESAS LIQUIDADAS Até o Bimestre	DESPESAS PAGAS Até o Bimestre	INSCRITAS EM RESTOS A PAGAR NÃO PROCESSADOS <sup>7</sup> (g)
<b>10- TOTAL DAS DESPESAS COM RECURSOS DO FUNDEB</b>	<b>167.857.711,00</b>	<b>152.734.428,08</b>	<b>75.737.391,23</b>	<b>75.737.272,65</b>	<b>0,00</b>
10.1- PROFISSIONAIS DA EDUCAÇÃO BÁSICA	130.533.387,77	127.170.000,00	63.587.477,79	63.587.477,79	0,00
10.1.1 - Educação Infantil	38.796.970,50	38.370.000,00	12.708.691,71	12.708.691,71	0,00
10.1.2- Ensino Fundamental	91.736.417,27	88.800.000,00	50.878.786,08	50.878.786,08	0,00
10.1.3- Educação de Jovens e Adultos	0,00	0,00	0,00	0,00	0,00
10.1.4- Educação Especial	0,00	0,00	0,00	0,00	0,00
10.1.5- Administração Geral	0,00	0,00	0,00	0,00	0,00
10.2- OUTRAS DESPESAS	37.324.323,23	25.265.428,08	12.149.913,44	12.149.794,86	0,00
10.2.1 - Educação Infantil	7.172.478,52	2.431.164,16	2.149.817,38	2.149.817,38	0,00
10.2.2- Ensino Fundamental	30.151.844,71	23.133.263,92	10.000.096,06	9.999.977,48	0,00
10.2.3- Educação de Jovens e Adultos	0,00	0,00	0,00	0,00	0,00
10.2.4- Educação Especial	0,00	0,00	0,00	0,00	0,00
10.2.5- Administração Geral	0,00	0,00	0,00	0,00	0,00
10.2.6- Transporte (Escolar)	0,00	0,00	0,00	0,00	0,00
10.2.7- Outras	0,00	0,00	0,00	0,00	0,00

## INDICADORES DO FUNDEB

DESPESAS CUSTEADAS COM RECEITAS DO FUNDEB RECEBIDAS NO EXERCÍCIO	DESPESAS EMPENHADAS	DESPESAS LIQUIDADAS	DESPESAS PAGAS	INSCRITAS EM RESTOS A PAGAR NÃO PROCESSADOS	INSCRITAS EM RESTOS A PAGAR NÃO PROCESSADOS SEM DISPONIBILIDADE DE CAIXA	DESPESAS LIQUIDADAS EMPENHADAS EM VALOR SUPERIOR AO TOTAL DAS RECEITAS RECEBIDAS NO EXERCÍCIO (i)
	Até o Bimestre	Até o Bimestre	Até o Bimestre	(g)	(h)	(i)
	(d)	(e)	(f)			
11- TOTAL DAS DESPESAS CUSTEADAS COM RECURSOS DO FUNDEB RECEBIDAS NO EXERCÍCIO	152.734.428,08	75.737.391,23	75.737.272,65	0,00	0,00	0,00
11.1- Total das Despesas custeadas com FUNDEB - Impostos e Transferências de Impostos	107.165.870,06	54.102.796,24	54.102.677,66	0,00	0,00	0,00
11.2- Total das Despesas custeadas com FUNDEB - Complementação da União - VAAF	26.732.000,00	14.790.287,97	14.790.287,97	0,00	0,00	0,00
11.3- Total das Despesas custeadas com FUNDEB - Complementação da União - VAAT	18.816.558,02	8.844.307,02	8.844.307,02	0,00	0,00	0,00
11.4- Total das Despesas custeadas com FUNDEB - Complementação da União - VAAR	0,00	0,00	0,00	0,00	0,00	0,00
12- TOTAL DAS DESPESAS DO FUNDEB COM PROFISSIONAIS DA EDUCAÇÃO BÁSICA	127.170.000,00	63.587.477,79	63.587.477,79	0,00	0,00	0,00
13- TOTAL DAS DESPESAS CUSTEADAS COM FUNDEB - COMPLEMENTAÇÃO DA UNIÃO - VAAT APLICAC	9.784.331,14	5.604.631,81	5.604.631,81	0,00	0,00	0,00
14- TOTAL DAS DESPESAS CUSTEADAS COM FUNDEB - COMPLEMENTAÇÃO DA UNIÃO - VAAT APLICAC	1.933.358,02	1.264.806,35	1.264.806,35	0,00	0,00	0,00

INDICADORES - Art. 212-A, inciso XI e 3º - Constituição Federal	VALOR EXIGIDO	VALOR APLICADO	VALOR CONSIDERADO APÓS DEDUÇÕES	% APLICADO
	(j)	(k)	(l)	(m)
15- MÍNIMO DE 70% DO FUNDEB NA REMUNERAÇÃO DOS PROFISSIONAIS DA EDUCAÇÃO BÁSICA	53.218.217,79	63.587.477,79	63.587.477,79	83,64
16 - PERCENTUAL DE 50% DA COMPLEMENTAÇÃO DA UNIÃO AO FUNDEB - VAAT NA EDUCAÇÃO INF	1.735.436,08	5.604.631,81	5.604.631,81	161,48
17- MÍNIMO DE 15% DA COMPLEMENTAÇÃO DA UNIÃO AO FUNDEB - VAAT EM DESPESAS DE CAPITAL	520.630,83	1.264.806,35	1.264.806,35	36,44

INDICADOR - Art.25, § 3º - Lei nº 14.113, de 2020 - (Aplicação do Superávit de Exercício Anterior)	VALOR MÁXIMO PERMITIDO	VALOR NÃO APLICADO	VALOR NÃO APLICADO APÓS AJUSTE	VALOR NÃO APLICADO EXCEDENTE AO MÁXIMO PERMITIDO (q)	% APLICADO (r)
	(n)	(o)			
18- TOTAL DA RECEITA RECEBIDA E NÃO APLICADA NO EXERCÍCIO	7.736.644,58	1.629.054,62	1.629.054,62	0,00	2,10

INDICADOR - Art.25, § 3º - Lei nº 14.113, de 2020 - (Aplicação do Superávit de Exercício Anterior)	VALOR DE SUPERÁVIT PERMITIDO NO EXERCÍCIO ANTERIOR	VALOR NÃO APLICADO NO EXERCÍCIO ANTERIOR	VALOR DE SUPERÁVIT APLICADO ATÉ O PRIMEIRO QUADRIMESTRE	VALOR APLICADO APÓS O PRIMEIRO QUADRIMESTRE	VALOR TOTAL DE SUPERÁVIT NÃO APLICADO ATÉ O FINAL DO EXERCÍCIO	VALOR APLICADO ATÉ O PRIMEIRO QUADRIMESTRE QUE INTEGRARA O LIMITE CONSTITUCIONAL (s)
	(s)	(t)		(v)		(u)
TOTAL DAS DESPESAS CUSTEADAS COM SUPERÁVIT DO FUNDEB	0,00	0,00	0,00	0,00	0,00	0,00
- Total das Despesas custeadas com FUNDEB - Impostos e Transferências de Impostos	0,00	0,00	0,00	0,00	0,00	0,00
19.2- Total das Despesas custeadas com FUNDEB - Complementação da União (VAAF + VAAT + VAAR)	0,00	0,00	0,00	0,00	0,00	0,00

## DESPESAS COM MANUTENÇÃO E DESENVOLVIMENTO DO ENSINO - MDE - CUSTEADAS COM RECEITA DE IMPOSTOS (EXCETO FUNDEB)

DESPESAS COM AÇÕES TÍPICAS DE MDE - RECEITAS DE IMPOSTOS EXCETO FUNDEB (Por Subfunção)	DOTAÇÃO ATUALIZADA	DESPESAS EMPENHADAS Até o Bimestre	DESPESAS LIQUIDADAS Até o Bimestre	DESPESAS PAGAS Até o Bimestre	INSCRITAS EM RESTOS A PAGAR NÃO PROCESSADOS
	(c)	(d)	(e)	(f)	(g)
20-TOTAL DAS DESPESAS COM AÇÕES TÍPICAS DE MDE CUSTEADAS COM RECEITAS DE IMPOSTOS	47.712.827,17	34.189.074,14	24.161.543,74	19.521.052,29	0,00
20.1- Educação Infantil	4.478.002,70	2.112.135,65	1.707.757,73	1.702.992,35	0,00
20.2- Ensino Fundamental	29.315.731,00	19.533.651,10	16.644.872,70	12.597.172,02	0,00
20.3- Educação de Jovens e Adultos	0,00	0,00	0,00	0,00	0,00
20.4- Educação Especial	175.000,00	167.300,00	0,00	0,00	0,00
20.5- Administração Geral	13.373.628,00	12.272.947,19	5.785.573,11	5.177.347,72	0,00
20.6- Transporte (Escolar)	337.511,47	113.040,20	43.540,20	43.540,20	0,00
20.7- Outras	0,00	0,00	0,00	0,00	0,00

## DESPESAS COM MANUTENÇÃO E DESENVOLVIMENTO DO ENSINO - MDE - CUSTEADAS COM RECEITA DE IMPOSTOS E COM RECURSOS DO FUNDEB

DESPESAS COM AÇÕES TÍPICAS DE MDE - RECEITAS DE IMPOSTOS EXCETO FUNDEB (Por Área de Atuação)	DOTAÇÃO ATUALIZADA	DESPESAS EMPENHADAS Até o Bimestre	DESPESAS LIQUIDADAS Até o Bimestre	DESPESAS PAGAS Até o Bimestre	INSCRITAS EM RESTOS A PAGAR NÃO PROCESSADOS
	(c)	(d)	(e)	(f)	(g)
21- TOTAL DAS DESPESAS COM AÇÕES TÍPICAS DE MDE CUSTEADAS COM RECEITAS DE IMPOSTOS E FUNDEB	215.570.538,17	186.923.502,22	99.898.934,97	95.256.324,94	0,00
21.1- EDUCAÇÃO INFANTIL	50.561.193,72	42.916.799,61	16.566.266,82	16.561.501,44	0,00
21.1.1- Creche	7.520.562,31	1.542.665,38	1.371.465,36	1.371.465,36	0,00
21.1.2- Pré-escola	43.040.631,41	41.374.134,45	15.194.801,46	15.190.036,08	0,00
21.2- ENSINO FUNDAMENTAL	165.009.344,45	144.006.702,41	83.332.668,15	78.596.823,50	0,00

## APURAÇÃO DAS DESPESAS PARA FINS DE LIMITE MÍNIMO CONSTITUCIONAL

	VALOR
22- TOTAL DAS DESPESAS DE MDE CUSTEADAS COM RECURSOS DE IMPOSTOS = L20(d ou e)	24.161.543,74
23- TOTAL DAS RECEITAS TRANSFERIDAS AO FUNDEB = (L4)	34.588.743,35
24- (-) RECEITAS DO FUNDEB NÃO UTILIZADAS NO EXERCÍCIO, EM VALOR SUPERIOR A 10% = L18(q)	0,00
25- (-) SUPERÁVIT PERMITIDO NO EXERCÍCIO IMEDIATAMENTE ANTERIOR NÃO APLICADO NO EXERCÍCIO ATUAL = L19.1(x)	0,00
26- (-) RESTOS A PAGAR NÃO PROCESSADOS INSCRITOS NO EXERCÍCIO SEM DISPONIBILIDADE FINANCEIRA DE RECURSOS DE IMPOSTOS	0,00
27- (-) CANCELAMENTO, NO EXERCÍCIO, DE RESTOS A PAGAR INSCRITOS COM DISPONIBILIDADE FINANCEIRA DE RECURSOS DE IMPOSTOS VINCULADOS AO ENSINO = (L30.1(ef) + L30.2(ef))	0,00
28- TOTAL DAS DESPESAS PARA FINS DE LIMITE (22 + 23) - (24 + 25 + 26 + 27)	58.750.287,09

## APURAÇÃO DO LIMITE MÍNIMO CONSTITUCIONAL

	VALOR EXIGIDO (z)	VALOR APLICADO (aa)	% APLICADO (ab)
29- APLICAÇÃO EM MDE SOBRE A RECEITA RESULTANTE DE IMPOSTOS	59.155.614,72	58.750.287,09	26,02

RESTOS A PAGAR INSCRITOS EM EXERCÍCIOS ANTERIORES DE DESPESAS CONSIDERADAS PARA CUMPRIMENTO DO LIMITE	SALDO INICIAL	RP LIQUIDADOS	RP PAGOS	RP CANCELADOS	SALDO FINAL
	(ac)	(ad)	(ae)	(af)	(ag)
30- RESTOS A PAGAR DE DESPESAS COM MDE	6.226.072,76	222.617,07	5.786.354,89	0,00	0,00
30.1 - Executadas com Recursos de Impostos e Transferências de Impostos	3.869.543,51	192.671,75	3.449.825,64	0,00	0,00
30.2 - Executadas com Recursos do FUNDEB - Impostos	2.338.529,25	29.945,32	2.336.529,25	0,00	0,00
30.3 - Executadas com Recursos do FUNDEB - Complementação da União (VAAT + VAAF + VAAR)	0,00	0,00	0,00	0,00	0,00

RECEITAS ADICIONAIS PARA FINANCIAMENTO DO ENSINO	PREVISÃO (a)	RECEITAS REALIZADAS Até o Bimestre (b)
31- TOTAL DAS RECEITAS ADICIONAIS PARA FINANCIAMENTO DO ENSINO	8.669.963,00	5.753.177,87
31.1- RECEITA DE TRANSFERÊNCIAS DO FNDE (INCLUINDO RENDIMENTOS DE APLICAÇÃO FINANCEIRA)	8.264.770,00	5.547.651,02
31.1.1- Salário-Educação	3.888.632,00	2.162.513,95
31.1.2- PDDE	40.390,00	17.351,74
31.1.3- PNAE	2.428.380,00	1.543.283,13
31.1.4 - PNATE	382.460,00	297.435,92
31.1.5- Outras Transferências do FNDE	1.524.908,00	1.527.066,28
31.2- RECEITA DE TRANSFERÊNCIAS DE CONVÊNIO	161.706,00	205.526,85
31.3- RECEITA DE ROYALTIES DESTINADOS À EDUCAÇÃO	0,00	0,00
31.4- RECEITA DE OPERAÇÕES DE CRÉDITO VINCULADAS À EDUCAÇÃO	0,00	0,00
31.5- OUTRAS RECEITAS PARA FINANCIAMENTO DO ENSINO	243.487,00	0,00

OUTRAS DESPESAS COM EDUCAÇÃO ( Por Subfunção)	DOTAÇÃO ATUALIZADA (c)	DESPESAS EMPENHADAS Até o Bimestre (d)	DESPESAS LIQUIDADAS Até o Bimestre (e)	DESPESAS PAGAS Até o Bimestre (f)	INSCRITAS EM RESTOS A PAGAR NÃO PROCESSADOS (g)
32- TOTAL DAS OUTRAS DESPESAS COM EDUCAÇÃO	27.539.161,53	14.909.591,11	10.237.030,89	9.762.718,98	0,00
32.1- EDUCAÇÃO INFANTIL	1.742.290,00	349.952,77	212.952,77	212.952,77	0,00
32.2- ENSINO FUNDAMENTAL	8.200.646,00	5.301.564,52	4.568.906,42	4.557.030,75	0,00
32.3- ENSINO MÉDIO	0,00	0,00	0,00	0,00	0,00
32.4- ENSINO SUPERIOR	30.000,00	0,00	0,00	0,00	0,00
32.5- ENSINO PROFISSIONAL	0,00	0,00	0,00	0,00	0,00
32.6- EDUCAÇÃO DE JOVENS E ADULTOS	486.690,00	360.494,13	88.979,15	55.945,63	0,00
32.7- EDUCAÇÃO ESPECIAL	420.979,00	259.090,30	25.756,70	25.756,70	0,00
32.8- OUTRAS	16.658.556,53	8.639.489,39	5.340.435,85	4.911.033,13	0,00

TOTAL GERAL DAS DESPESAS COM EDUCAÇÃO	DOTAÇÃO ATUALIZADA (c)	DESPESAS EMPENHADAS Até o Bimestre (d)	DESPESAS LIQUIDADAS Até o Bimestre (e)	DESPESAS PAGAS Até o Bimestre (f)	INSCRITAS EM RESTOS A PAGAR NÃO PROCESSADOS (g)
33- TOTAL GERAL DAS DESPESAS COM EDUCAÇÃO (10 + 20 + 32)	247.491.849,70	201.833.093,33	110.135.985,86	105.021.043,92	0,00
33.1- Despesas Correntes	216.026.440,25	182.406.696,74	99.004.103,07	94.207.583,49	105,02
33.1.1- Pessoal Ativo	155.138.381,90	150.039.543,14	75.744.597,87	75.744.597,87	0,00
33.1.2- Pessoal Inativo	0,00	0,00	0,00	0,00	0,00
33.1.3- Transferências às instituições comunitárias, confessionais ou filantrópicas sem fins	5.056.684,00	3.728.610,18	1.774.771,18	1.424.430,68	0,00
33.1.4- Outras Despesas Correntes	55.821.374,35	28.638.543,42	21.484.734,02	17.038.554,94	0,00
33.2- Despesas de Capital	31.465.209,45	19.426.396,59	11.131.882,79	10.813.460,43	0,00
33.2.1- Transferências às instituições comunitárias, confessionais ou filantrópicas sem fins	0,00	0,00	0,00	0,00	0,00
33.2.2- Outras Despesas de Capital	31.465.209,45	19.426.396,59	11.131.882,79	10.813.460,43	0,00

CONTROLE DA DISPONIBILIDADE FINANCEIRA E CONCILIAÇÃO BANCÁRIA	FUNDEB (ah)	SALÁRIO EDUCAÇÃO (ai)
34- DISPONIBILIDADE FINANCEIRA EM 31 DE DEZEMBRO DE 2022		5.010.203,34
35- (+) INGRESSO DE RECURSOS ATÉ O BIMESTRE (orçamentário)	2.178.639,16	2.162.513,95
36- (-) PAGAMENTOS EFETUADOS ATÉ O BIMESTRE (orçamentário e restos a pagar)	77.368.445,95	0,00
37- (=) DISPONIBILIDADE FINANCEIRA ATÉ O BIMESTRE	54.102.677,66	5.639.689,64
38- (+) AJUSTES POSITIVOS (RETENÇÕES E OUTROS VALORES EXTRAORÇAMENTÁRIOS)	18.169.047,17	3.653.840,30
39- (-) AJUSTES NEGATIVOS (OUTROS VALORES EXTRAORÇAMENTÁRIOS)	12.891.911,66	4.166.867,95
40- (=) SALDO FINANCEIRO CONCILIADO (Saldo Bancário)	20.183.271,84	0,00

FONTE: Sistema de Contabilidade Pública, Unidade Responsável: PREFEITURA MUNICIPAL DE BARREIRAS

1 SE RESULTADO LÍQUIDO DA TRANSFERÊNCIA (7) > 0 = ACRÉSCIMO RESULTANTE DAS TRANSFERÊNCIAS DO FUNDEB, SE RESULTADO LÍQUIDO DA TRANSFERÊNCIA (7) < 0 = DECRÉSCIMO RESULTANTE DAS TRANSFERÊNCIAS DO FUNDEB

2 Limites mínimos anuais a serem cumpridos no encerramento do exercício.

3 Art. 25, § 3º, Lei 14.113/2020: "Até 10% (dez por cento) dos recursos recebidos à conta dos Fundos, inclusive relativos à complementação da União, nos termos do § 2º do art. 16 desta Lei, poderão ser utilizados no primeiro quadrimestre do exercício imediatamente subsequente, mediante abertura de crédito adicional."

4 Os valores referentes à parcela dos Restos a Pagar inscritos sem disponibilidade financeira vinculada à educação deverão ser informados somente no RREO do último bimestre do exercício

5 Nos cinco primeiros bimestres do exercício o acompanhamento será feito com base na despesa liquidada. No último bimestre do exercício, o valor deverá corresponder ao total da despesa empenhada.

6 As linhas representam áreas de atuação e não correspondem exatamente às subfunções da Função Educação. As despesas classificadas nas demais subfunções típicas e nas subfunções atípicas deverão ser rateadas para essas áreas de atuação.

7 Valor inscrito em RPNP sem disponibilidade de caixa, que não deve ser considerado na apuração dos indicadores e limites

8 Controle da execução de restos a pagar considerados no cumprimento do limite mínimo dos exercícios anteriores.

JOÃO BARBOSA DE SOUZA SOBRINHO  
Prefeito  
Mat. 53054

CELSO LUIS LESSA  
Secretário da Fazenda  
Portaria nº 123

BARTOLOMEU PINTO DA SILVA  
Contador(a)  
CRC-041320/O-7

ALDIR JOEL RESMINI  
Controlador Interno

**PREFEITURA MUNICIPAL DE BARREIRAS**  
**RELATÓRIO RESUMIDO DA EXECUÇÃO ORÇAMENTÁRIA**  
**DEMONSTRATIVO DAS RECEITAS E DESPESAS COM AÇÕES E SERVIÇOS PÚBLICOS DE SAÚDE**  
**ORÇAMENTOS FISCAL E DA SEGURIDADE SOCIAL**  
**JANEIRO A JUNHO 2023 / BIMESTRE MAIO - JUNHO**

RREO - ANEXO 12 (LC 141/2012, art. 35)

R\$ 1,00


RECEITAS RESULTANTES DE IMPOSTOS E TRANSFERÊNCIAS CONSTITUCIONAIS LEGAIS	PREVISÃO INICIAL	PREVISÃO ATUALIZADA (a)	RECEITAS REALIZADAS	
			Até o Bimestre (b)	% (b/a) x 100
<b>RECEITA DE IMPOSTOS(I)</b>	127.780.074,00	127.780.074,00	52.430.188,13	41,03
Receita Resultante do Imposto Predial e Territorial Urbano - IPTU	14.098.671,00	14.098.671,00	3.943.507,92	27,97
Receita Resultante do Imposto sobre Transmissão Inter Vivos - ITBI	17.297.960,00	17.297.960,00	5.618.128,26	32,46
Receita Resultante do Imposto sobre Serviços de Qualquer Natureza - ISS	55.385.734,00	55.385.734,00	27.416.465,57	49,50
Receita Resultante do Imposto sobre a Renda e Proventos de Qualquer Natureza Retido na Fonte - IRRF	40.997.709,00	40.997.709,00	15.452.086,38	37,69
<b>RECEITA DE TRANSFERÊNCIAS CONSTITUCIONAIS E LEGAIS (II)</b>	343.858.336,00	343.858.336,00	173.359.572,47	50,42
Cota-Parte FPM	159.520.713,00	159.520.713,00	84.793.370,67	53,16
Cota-Parte ITR	4.745.765,00	4.745.765,00	1.023.801,75	21,57
Cota-Parte IPVA	22.114.017,00	22.114.017,00	16.038.234,70	72,53
Cota-Parte ICMS	156.668.539,00	156.668.539,00	71.088.314,15	45,38
Cota-Parte IPI-Exportação	809.302,00	809.302,00	415.651,20	51,38
Outras Transferências ou Compensações Financeiras Provenientes de Impostos e Transferências Constitucionais	0,00	0,00	0,00	0,00
<b>TOTAL DAS RECEITAS RESULTANTES DE IMPOSTOS E TRANSFERÊNCIAS CONSTITUCIONAIS E LEGIS</b>	<b>471.638.410,00</b>	<b>471.638.410,00</b>	<b>225.789.760,60</b>	<b>47,87</b>

DESPESAS COM AÇÕES E SERVIÇOS PÚBLICOS DE SAÚDE (ASPS) - POR SUBFUNÇÃO E CATEGORIA	DOTAÇÃO INICIAL	DOTAÇÃO ATUALIZADA (c)	DESPESAS EMPENHADAS		DESPESAS LIQUIDADAS		DESPESAS PAGAS		Inscritas em Restos a Pagar (g)
			Até o Bimestre (d)	% (d/c) x 100	Até o Bimestre (e)	% (e/c) x 100	Até o Bimestre (f)	% (f/c) x 100	
<b>ATENÇÃO BÁSICA (IV)</b>	33.020.677,00	31.580.008,00	20.619.754,21	66,02	12.527.454,30	53,35	11.227.275,11	47,79	8.092.299,91
Despesas Correntes	30.080.333,00	29.132.068,00	19.914.853,67	68,38	12.238.494,52	42,01	10.968.821,59	37,65	7.676.389,15
Despesas de Capital	2.940.344,00	2.547.939,00	704.870,54	27,66	288.959,78	11,34	258.453,52	10,14	415.910,76
<b>ASSISTÊNCIA HOSPITALAR E AMBULATORIAL (V)</b>	38.704.369,20	50.283.889,20	44.423.681,35	114,73	27.627.246,64	68,56	23.276.773,49	57,79	16.796.434,71
Despesas Correntes	32.449.468,20	44.228.968,20	40.334.335,18	91,19	25.796.454,49	58,32	21.651.403,50	48,95	14.537.860,69
Despesas de Capital	6.254.901,00	6.054.921,00	4.089.346,17	67,54	1.830.792,15	30,24	1.625.369,99	26,84	2.258.554,02
<b>SUORTE PROFILÁTICO E TERAPÊUTICO (VI)</b>	2.137.949,00	2.175.749,00	1.811.814,41	86,47	926.723,10	44,23	670.427,60	32,00	885.091,31
Despesas Correntes	2.057.449,00	2.095.249,00	1.811.814,41	86,47	926.723,10	44,23	670.427,60	32,00	885.091,31
Despesas de Capital	80.500,00	80.500,00	0,00	0,00	0,00	0,00	0,00	0,00	0,00
<b>VIGILÂNCIA SANITÁRIA (VII)</b>	1.122.213,00	1.229.613,00	1.119.484,25	100,00	632.346,98	56,35	585.182,23	48,04	487.137,27
Despesas Correntes	1.110.733,00	1.218.133,00	1.111.517,17	91,25	632.346,98	51,91	585.182,23	48,04	479.170,19
Despesas de Capital	11.480,00	11.480,00	7.967,08	69,40	0,00	0,00	0,00	0,00	7.967,08
<b>VIGILÂNCIA EPIDEMIOLÓGICA (VIII)</b>	10.036.064,00	11.374.864,00	6.972.923,71	69,47	4.317.825,36	41,89	4.178.771,50	40,55	2.655.298,35
Despesas Correntes	8.967.316,00	10.306.116,00	6.968.039,93	77,61	4.317.825,36	41,89	4.178.771,50	40,55	2.655.414,57
Despesas de Capital	1.068.748,00	1.068.748,00	4.883,78	0,46	0,00	0,00	0,00	0,00	4.883,78
<b>ALIMENTAÇÃO E NUTRIÇÃO (IX)</b>	267.163,00	386.163,00	143.000,00	53,53	82.716,04	34,22	82.716,04	34,22	60.283,96
Despesas Correntes	87.727,00	241.727,00	143.000,00	59,16	82.716,04	34,22	82.716,04	34,22	60.283,96
Despesas de Capital	169.436,00	144.436,00	0,00	0,00	0,00	0,00	0,00	0,00	0,00
<b>OUTRAS SUBFUNÇÕES (X)</b>	12.036.280,00	12.191.790,00	8.737.282,52	72,53	5.733.724,72	61,62	5.274.869,75	57,79	3.003.557,80
Despesas Correntes	11.823.090,00	11.978.590,00	8.595.117,46	72,59	5.703.874,72	47,62	5.245.019,75	43,79	2.991.242,74
Despesas de Capital	213.200,00	213.200,00	42.165,06	19,78	29.850,00	14,00	29.850,00	14,00	12.315,06
<b>TOTAL (XI) = (IV + V + VI + VII + VIII + IX + X)</b>	<b>97.324.725,20</b>	<b>109.322.056,20</b>	<b>83.827.940,45</b>	<b>76,68</b>	<b>51.847.837,14</b>	<b>47,42</b>	<b>45.296.015,72</b>	<b>41,43</b>	<b>31.980.103,31</b>

APURAÇÃO DO CUMPRIMENTO DO LIMITE MÍNIMO PARA APLICAÇÃO EM ASPS	DESPESAS EMPENHADAS	DESPESAS LIQUIDADAS	DESPESAS PAGAS
	(d)	(e)	(f)
Total das Despesas com ASPS (XII) = (XI)	83.827.940,45	51.847.837,14	45.296.015,72
(-) Restos a Pagar Não Processados Inscritos Indevidamente no Exercício sem Disponibilidade Financeira (XIII)	0,00	0,00	0,00
(-) Despesas Custeadas com Recursos Vinculados à Parcela do Percentual Mínimo que não foi Aplicada em ASPS em Ex	0,00	0,00	0,00
(-) Despesas Custeadas com Disponibilidade de Caixa Vinculada aos Restos a Pagar Cancelados (XV)	0,00	0,00	0,00
<b>(=) VALOR APLICADO EM ASPS (XVI) = (XII - XIII - XIV - XV)</b>	<b>83.827.940,45</b>	<b>51.847.837,14</b>	<b>45.296.015,72</b>
Despesa Mínima a ser Aplicada em ASPS (XVII)=(III) x 15%(LC 141/2012)		33.868.464,09	
Despesa Mínima a ser Aplicada em ASPS (XVII)=(III) x %(Lei Orgânica Municipal)		0,00	
Diferença entre o Valor Aplicado e a Despesa Mínima a ser Aplicada (XVIII)=(XVI(d ou e) - XVII)	49.959.476,36	17.979.373,05	11.427.551,63
Limite não Cumprido (XIV)=(XVIII)	0,00	0,00	0,00
<b>PERCENTUAL DA RECEITA DE IMPOSTOS E TRANSFERÊNCIAS CONSTITUCIONAIS E LEGAIS APLICADO EM AS</b>	<b>37,13</b>	<b>22,86</b>	<b>20,06</b>

CONTROLE DO VALOR REFERENTE AO PERCENTUAL MÍNIMO NÃO CUMPRIDO EM EXERCÍCIOS ANTERIORES PARA FINS DE APLICAÇÃO DOS RECURSOS VINCULADOS CONFORME ARTIGOS 25 E 26 DA LC141/2012	LIMITE NÃO CUMPRIDO				Saldo Final (não aplicado) (l)=(h-(i+u))
	Saldo Inicial (no exercício atual) (h)	Despesas Custeadas no Exercício de Referência			
		Empenhadas (i)	Liquidadas (j)	Pagas (k)	
Diferença de limite não cumprido em 2023	0,00	0,00	0,00	0,00	0,00
Diferença de limite não cumprido em 2022	0,00	0,00	0,00	0,00	0,00
Diferença de limite não cumprido em Exercícios Anteriores	0,00	0,00	0,00	0,00	0,00
<b>TOTAL DA DIFERENÇA DE LIMITE NÃO CUMPRIDO EM EXERCÍCIOS ANTERIORES (XX)</b>	<b>0,00</b>	<b>0,00</b>	<b>0,00</b>	<b>0,00</b>	<b>0,00</b>






JOÃO BARBOSA DE SOUZA SOBRINHO


Prefeito  
Mat.53054



CELSO LUIS LESSA  
Secretário da Fazenda  
Portaria nº123



BARTOLOMEU PINTO DA SILVA  
Contador(a)  
CRC-041320/O-7



ALDIR JOEL RESMINI  
Controlador Interno

**PREFEITURA MUNICIPAL DE BARREIRAS**  
**RELATÓRIO RESUMIDO DA EXECUÇÃO ORÇAMENTÁRIA**  
**DEMONSTRATIVO DAS PARCERIAS PÚBLICO - PRIVADAS**  
**ORÇAMENTOS FISCAL E DA SEGURIDADE SOCIAL**  
**JANEIRO A JUNHO DE 2023 / BIMESTRE MAIO - JUNHO**

RREO - Anexo 13 (Lei nº 11.079, de 30.12.2004, arts. 22, 25 e 28)


Em reais

<b>IMPACTOS DAS CONTRATAÇÕES DE PPP</b>	<b>SALDO TOTAL EM 31 DE DEZEMBRO DO EXERCÍCIO ANTERIOR</b>	<b>SALDO FINAL  (acumulado até o bimestre)</b>
<b>TOTAL DE ATIVOS</b> Ativos Contabilizados na SPE		
<b>TOTAL DE PASSIVOS</b> Obrigações decorrentes de Ativos Constituídos pela SPE Provisões de PPP Outros Passivos		
<b>ATOS POTENCIAIS PASSIVOS</b> Obrigações Contratuais Riscos Não Provisionados Garantias Concedidas Outros Passivos Contingentes		

<b>DESPESAS DE PPP</b>	<b>EXERCÍCIO ANTERIOR</b>	<b>EXERCÍCIO CORRENTE</b>	<b>2024</b>	<b>2025</b>	<b>2026</b>	<b>2027</b>	<b>2028</b>	<b>2029</b>	<b>2030</b>	<b>2031</b>	<b>2032</b>
Do Entre Federado, exacto estatais não dependentes (I) = (I.1 + I.2) Contratadas (I.1) A Contratar (I.2)											
Das Estatais Não-Dependentes (II) = (II.1 + II.2) Contratadas (II.1) A Contratar (II.2)											
<b>TOTAL DAS DESPESAS DE PPP (III) = (I + II)</b>											
<b>RECEITA CORRENTE LÍQUIDA (RCL) (IV)</b>											
<b>TOTAL DAS DESPESAS CONSIDERADAS PARA O LIMITE (I)</b>											
<b>TOTAL DAS DESPESAS CONSIDERADAS PARA O LIMITE / RCL (%) (V) = (I / IV)</b>											

FONTE: Sistema de Contabilidade Pública, Unidade Responsável: PREFEITURA MUNICIPAL DE BARREIRAS


Nota:



**JOÃO BARBOSA DE SOUZA SOBRINHO**  
 Prefeito  
 Mat.53054



**CELSO LUIS LESSA**  
 Secretário da Fazenda  
 Portaria nº123



**ALDIR JOEL RESMINI**  
 Controlador Interno



**BARTOLOMEU PINTO DA SILVA**  
 Contador(a)  
 CRC-041320/O-7

**PREFEITURA MUNICIPAL DE BARREIRAS**  
**DEMONSTRATIVO SIMPLIFICADO DO RELATÓRIO RESUMIDO DA EXECUÇÃO ORÇAMENTÁRIA**  
**ORÇAMENTOS FISCAL E DA SEGURIDADE SOCIAL**  
**JANEIRO A JUNHO DE 2023 / BIMESTRE MAIO - JUNHO**

LRF, Art. 48 - Anexo 14

R\$ 1,00

BALANÇO ORÇAMENTÁRIO		Até o Bimestre		
<b>RECEITAS</b>				
Previsão Inicial		798.579.611,00		
Previsão Atualizada		798.579.611,00		
Receitas Realizadas		365.815.770,26		
Déficit Orçamentário		0,00		
Saldos de Exercícios Anteriores (Utilizados para Créditos Adicionais)		0,00		
<b>DESPESAS</b>				
Dotação Inicial		798.579.611,00		
Créditos Adicionais		0,00		
Dotação Atualizada		798.579.611,00		
Despesas Empenhadas		602.306.989,95		
Despesas Liquidadas		364.416.797,81		
Despesas Pagas		333.193.531,33		
Superávit Orçamentário		1.398.872,45		
<b>DESPESAS POR FUNÇÃO/SUBFUNÇÃO</b>		<b>Até o Bimestre</b>		
Despesas Empenhadas		602.306.989,95		
Despesas Liquidadas		364.416.797,81		
<b>RECEITA CORRENTE LÍQUIDA - RCL</b>		<b>Até o Bimestre</b>		
Receita Corrente Líquida		688.142.760,67		
Receita Corrente Líquida Ajustada para Cálculo dos Limites de Endividamento		688.142.760,67		
Receita Corrente Líquida Ajustada para Cálculo dos Limites de Despesa com Pessoal		688.142.760,67		
<b>RECEITAS E DESPESAS DO REGIME PRÓPRIO DE PREVIDÊNCIA DOS SERVIDORES E DO SISTEMA DE PROTEÇÃO SOCIAL DOS MILITARES</b>		<b>Até o Bimestre</b>		
Fundo em Capitalização (PLANO PREVIDENCIÁRIO)				
Receitas Previdenciárias Realizadas		0,00		
Despesas Previdenciárias Empenhadas		0,00		
Despesas Previdenciárias Liquidadas		0,00		
Despesas Previdenciárias Pagas		0,00		
Resultado Previdenciário		0,00		
Fundo em Repartição (PLANO FINANCEIRO)				
Receitas Previdenciárias Realizadas		0,00		
Despesas Previdenciárias Empenhadas		0,00		
Despesas Previdenciárias Liquidadas		0,00		
Despesas Previdenciárias Pagas		0,00		
Resultado Previdenciário		0,00		
Sistema de Proteção Social dos Militares - Inativos e Pensionistas				
Receitas Realizadas		0,00		
Despesas Empenhadas		0,00		
Despesas Liquidadas		0,00		
Despesas Pagas		0,00		
Resultado Associado às Pensões e aos Inativos Militares		0,00		
<b>RESULTADOS PRIMÁRIO E NOMINAL</b>		<b>Meta Fixada no AMF da LDO</b>	<b>Resultado Apurado Até o Bimestre</b>	<b>% em Relação à Meta</b>
		(a)	(b)	(b/a)
Resultado Primário	(18.027.165,69)	(1.610.591,04)	8,93	
Resultado Nominal	(37.454.050,29)	(60.521.538,14)	(161,59)	
<b>RESTOS A PAGAR POR PODER E MINISTÉRIO PÚBLICO</b>		<b>Inscrição</b>	<b>Cancelamento Até o Bimestre</b>	<b>Pagamento Até o Bimestre</b>
				<b>Saldo a Pagar</b>
<b>RESTOS A PAGAR PROCESSADOS</b>		30.981.728,63	0,00	28.368.055,60
Poder Executivo		30.981.728,63	0,00	28.368.055,60
Poder Legislativo		0,00	0,00	0,00
Poder Judiciário		0,00	0,00	0,00
Ministério Público		0,00	0,00	0,00
Defensoria Pública		0,00	0,00	0,00
<b>RESTOS A PAGAR NÃO PROCESSADOS</b>		17.563.125,38	0,00	8.614.101,00
Poder Executivo		17.563.125,38	0,00	8.614.101,00
Poder Legislativo		0,00	0,00	0,00
Poder Judiciário		0,00	0,00	0,00
Ministério Público		0,00	0,00	0,00
<b>TOTAL</b>		<b>48.544.854,01</b>	<b>0,00</b>	<b>34.982.156,60</b>
<b>DESPESAS COM MANUTENÇÃO E DESENVOLVIMENTO DO ENSINO</b>		<b>Valor Apurado Até o Bimestre</b>	<b>Limites Constitucionais Anuais</b>	
			<b>% Mínima a Aplicar no Exercício</b>	<b>% Aplicado Até o Bimestre</b>
Limite Anual de <18% / 25%> das Receitas de Impostos em Manutenção e Desenvolvimento do Ensino		58.750.287,09	25,00	26,02
Mínimo Anual de 70% do FUNDEB na Remuneração dos Profissionais da Educação Básica		63.587.477,79	70,00	83,64
Percentual de 50% da Complementação da União ao FUNDEB (VAAT) na Educação Infantil		5.604.631,81	50,00	161,48
Mínimo de 15% da Complementação da União ao FUNDEB (VAAT) em Despesas de Capital		1.264.908,35	15,00	36,44
<b>RECEITAS DE OPERAÇÕES DE CRÉDITO E DESPESA DE CAPITAL</b>		<b>Valor Apurado Até o Bimestre</b>	<b>Saldo Não Realizado</b>	
Receitas de Operações de Crédito		30.000.000,00	20.045.000,00	
Despesa de Capital Líquida		118.874.820,91	73.300.305,31	
<b>PROJEÇÃO ATUARIAL DOS REGIMES DE PREVIDÊNCIA E DO SISTEMA DE PROTEÇÃO SOCIAL DOS MILITARES</b>		<b>Exercício</b>	<b>10º Exercício</b>	<b>20º Exercício</b>
				<b>35º Exercício</b>
Fundo em Capitalização (Plano Previdenciário)		0,00	0,00	0,00
Receitas Previdenciárias		0,00	0,00	0,00
Despesas Previdenciárias		0,00	0,00	0,00
Resultado Previdenciário		0,00	0,00	0,00
Fundo em Repartição (Plano Financeiro)		0,00	0,00	0,00
Receitas Previdenciárias		0,00	0,00	0,00
Despesas Previdenciárias		0,00	0,00	0,00
Resultado Previdenciário		0,00	0,00	0,00
Pensões e Inativos Militares		0,00	0,00	0,00
Receitas de Contribuições		0,00	0,00	0,00
Despesas com Pensões e Inativos		0,00	0,00	0,00
Resultado Associado às Pensões e aos Inativos Militares		0,00	0,00	0,00
<b>RECEITA DA ALIENAÇÃO DE ATIVOS E APLICAÇÃO DOS RECURSOS</b>		<b>Valor Apurado Até o Bimestre</b>	<b>Saldo Não Realizado</b>	
Receitas da Alienação de Ativos		0,00	2.500.000,00	
Aplicação dos Recursos da Alienação de Ativos		0,00	0,00	
<b>DESPESAS COM AÇÕES E SERVIÇOS PÚBLICOS DE SAÚDE</b>		<b>Valor Apurado Até o Bimestre</b>	<b>Limite Constitucional Anual</b>	
			<b>% Mínima a Aplicar no Exercício</b>	<b>% Aplicado Até o Bimestre</b>
Despesas com Ações e Serviços Públicos de Saúde executadas com recursos de impostos		45.296.015,72	15,00	20,06
<b>DESPESAS DE CARÁTER CONTINUADO DERIVADAS DE PPP</b>		<b>Valor Apurado no Exercício Corrente</b>		
Total das Despesas Consideradas para o Limite / RCL (%)		0,00		


Fonte: Sistema de Contabilidade Pública, Unidade Responsável: PREFEITURA MUNICIPAL DE BARREIRAS






---

JOÃO BARBOSA DE SOUZA SOBRINHO  
Prefeito  
Mat.53054



---

CELSO LUIS LESSA  
Secretário da Fazenda  
Portaria n°123



---

BARTOLOMEU PINTO DA SILVA  
Contador(a)  
CRC-041320/O-7



---

ALDIR JOEL RESMINI  
Controlador Interno

**PREFEITURA MUNICIPAL DE BARREIRAS**  
**RELATÓRIO RESUMIDO DA EXECUÇÃO ORÇAMENTÁRIA**  
**DEMONSTRATIVO DAS RECEITAS DE OPERAÇÕES DE CRÉDITO E DESPESAS DE CAPITAL**  
**ORÇAMENTOS FISCAL E DA SEGURIDADE SOCIAL**  
**JANEIRO A JUNHO 2023 / BIMESTRE MAIO - JUNHO**

RREO - ANEXO 9 (LRF, art. 53, § 1º, inciso I)


Em Reais

<u>RECEITAS</u>	PREVISÃO ATUALIZADA (a)	RECEITAS REALIZADAS (b)	SALDO NÃO REALIZADO (c) = (a-b)
RECEITAS DE OPERAÇÕES DE CRÉDITO <sup>1</sup> (I)	50.045.000,00	30.000.000,00	20.045.000,00


<u>DESPESAS</u>	DOTAÇÃO ATUALIZADA (d)	DESPESAS EMPENHADAS (e)	DESPESAS LIQUIDADAS	DESPESAS INSCRITAS EM RESTOS A PAGAR NÃO PROCESSADOS	SALDO NÃO EXECUTADO (f)=(d-e)
DESPESAS DE CAPITAL	192.175.126,22	118.874.820,91	74.228.482,14	-	173.300.305,31
(-) Incentivos Fiscais a Contribuinte	0,00	0,00	0,00	-	0,00
(-) Incentivos Fiscais a Contribuinte por Instituições Financeiras	0,00	0,00	0,00	-	0,00
DESPESA DE CAPITAL LÍQUIDA (II)	192.175.126,22	118.874.820,91	74.228.482,14	-	173.300.305,31
<b><u>SULTADO PARA APURAÇÃO DA REGRA DE OURO (III) = (I-II)</u></b>	(142.130.126,22)	(88.874.820,91)	-	-	(153.255.305,31)

FONTE: Sistema de Contabilidade Pública, Unidade Responsável: PREFEITURA MUNICIPAL DE BARREIRAS


Nota: <sup>1</sup> Operações de Crédito descritos na CF, Art. 167, inciso III




JOÃO BARBOSA DE SOUZA SOBRINHO  
 Prefeito  
 Mat.53054



CELSO LUIS LESSA  
 Secretário da Fazenda  
 Portaria n°123



BARTOLOMEU PINTO DA SILVA  
 Contador(a)  
 CRC-041320/O-7



ALDIR JOEL RESMINI  
 Controlador Interno



# PREFEITURA MUNICIPAL DE BARREIRAS

RELATÓRIO RESUMIDO DA EXECUÇÃO ORÇAMENTÁRIA  
DEMONSTRATIVO DE SENTENÇAS JUDICIAIS  
ORÇAMENTO FISCAL E DA SEGURIDADE SOCIAL

Órgão: 3 - FUNDO MUNICIPAL DE SAÚDE DE BARREIRAS

Unidade: (Todos)

Período: 01/05/2023 a 30/06/2023

TP Emp	CodRed	Dotação Orçamentária	Proc Credor	CNPJ/CPF	Data Emp	Data Liq	Data Pag	Bruto(R\$)	Retido	Líquido
N 1926	030950	2068 339091000000	4111 FPB BARREIRAS COMERCIO DE MEDICAMENTOS LTDA	35.369.572/0001-27	31/05/2023	22/06/2023	22/06/2023	350,91		350,91
Despesa em cumprimento AO PROCESSOS JUDICIAL Nº 0002868-50.2012.8.05.0022 para aquisição de MEDICAMENTO MINILAX (SORBITOL 714 MG) para o sr. EDINELSON CARDOSO DA CRUZ, conforme documentos anexos.										
N 1654	038888	8888 339091000000	2271 TRIBUNAL DE JUSTICA DO ESTADO DA BAHIA	13.100.722/0001-60	10/05/2023	10/05/2023	10/05/2023	2.358,90		2.358,90
Referente Sentença judicial do Proc. nº 8001113-63.2023.8.05.0022 de transferência de valor para garantia ao direito à saúde em favor do Sr SEBASTIÃO OLIVEIRA FAGUNDES - CPF: 403.857.605-15.										
N 1745	038888	8888 339091000000	2818 TRIBUNAL DE JUSTICA DO ESTADO DA BAHIA	13.100.722/0001-60	31/05/2023	31/05/2023	31/05/2023	291,03		291,03
Referente Sentença judicial do Proc. nº 8011016-59.2022.8.05.0022 de transferência de valor para garantia ao direito à saúde em favor do menor M.E.P.B.										
N 1746	038888	8888 339091000000	2849 TRIBUNAL DE JUSTICA DO ESTADO DA BAHIA	13.100.722/0001-60	31/05/2023	31/05/2023	31/05/2023	34,63		34,63
Referente Sentença judicial do Proc. nº 8007284-70.2022.8.05.0022 de transferência de valor para garantia ao direito à saúde em favor do menor A.F.S.T.										
N 1747	038888	8888 339091000000	2871 TRIBUNAL DE JUSTICA DO ESTADO DA BAHIA	13.100.722/0001-60	31/05/2023	31/05/2023	31/05/2023	11.427,39		11.427,39
Referente Sentença judicial do Proc. nº 0504208-93.2017.8.05.0022 de transferência de valor para garantia ao direito à saúde em favor de ANDREZA SOUZA MARÇAL DE JESUS.										
N 1843	038888	8888 339091000000	3572 TRIBUNAL DE JUSTICA DO ESTADO DA BAHIA	13.100.722/0001-60	30/06/2023	30/06/2023	30/06/2023	3.130,00		3.130,00
Referente Sentença judicial do Proc. nº 8002425-11.2022.8.05.0022 de transferência de valor para garantia ao direito à saúde em favor do menor P.M.S.P.										
N 1844	038888	8888 339091000000	3573 TRIBUNAL DE JUSTICA DO ESTADO DA BAHIA	13.100.722/0001-60	30/06/2023	30/06/2023	30/06/2023	12.215,00		12.215,00
Referente Sentença judicial do Proc. nº 8008966-60.2022.8.05.0022 de transferência de valor para garantia ao direito à saúde em favor do menor P.H.D.S.C.										
N 1845	038888	8888 339091000000	3574 TRIBUNAL DE JUSTICA DO ESTADO DA BAHIA	13.100.722/0001-60	30/06/2023	30/06/2023	30/06/2023	4.699,98		4.699,98
Referente Sentença judicial do Proc. nº 8007377-33.2022.8.05.0022 de transferência de valor para garantia ao direito à saúde em favor do menor Y.D.O.D.S.										
N 1799	038888	8888 339091000000	3313 TRIBUNAL DE JUSTICA DO ESTADO DA BAHIA	13.100.722/0001-60	20/06/2023	20/06/2023	20/06/2023	8.820,00		1.267,47
Referente Sentença judicial do Proc. nº 8002021-57.2022.8.05.0022 de transferência de valor para garantia ao direito à saúde em favor de CLEA CARNEIRO FERNANDES - CPF:576.135.671-68.										
N 1797	038888	8888 339091000000	3303 TRIBUNAL DE JUSTICA DO ESTADO DA BAHIA	13.100.722/0001-60	20/06/2023	20/06/2023	20/06/2023	16.600,62		16.600,62
Referente Sentença judicial do Proc. nº 8002220-45.2023.8.05.0022 de transferência de valor para garantia ao direito à saúde em favor de CLAUDINETE PEREIRA SOARES DA SILVA - CPF:041.236.275-95.										
N 1798	038888	8888 339091000000	3304 TRIBUNAL DE JUSTICA DO ESTADO DA BAHIA	13.100.722/0001-60	20/06/2023	20/06/2023	20/06/2023	10.025,00		4.421,11
Referente Sentença judicial do Proc. nº 8001219-25.2023.8.05.0022 de transferência de valor para garantia ao direito à saúde em favor de JILENE LUIZ COIMBRA - CPF:639.577.605-34.										
S 6	038888	8888 339091000000	2950 ELISANGELA IGIDIO NOGUEIRA	001.910.985-74	02/06/2023	02/06/2023	07/06/2023	166,67		166,67
Despesa referente a indenização a Sra. Elisangela Igidio Nogueira, conforme processo nº 906.364 9/2005 em anexo. Referente mês de junho/2023.										
S 5	038888	8888 339091000000	2366 ELISANGELA IGIDIO NOGUEIRA	001.910.985-74	10/05/2023	10/05/2023	11/05/2023	166,67		166,67
Despesa referente a indenização a Sra. Elisangela Igidio Nogueira, conforme processo nº 906.364 9/2005 em anexo. Referente mês de maio/2023.										
N 1799	038888	8888 339091000000	3313 TRIBUNAL DE JUSTICA DO ESTADO DA BAHIA	13.100.722/0001-60	20/06/2023	20/06/2023	20/06/2023	8.820,00		7.552,53
Referente Sentença judicial do Proc. nº 8002021-57.2022.8.05.0022 de transferência de valor para garantia ao direito à saúde em favor de CLEA CARNEIRO FERNANDES - CPF:576.135.671-68.										
N 1798	038888	8888 339091000000	3304 TRIBUNAL DE JUSTICA DO ESTADO DA BAHIA	13.100.722/0001-60	20/06/2023	20/06/2023	20/06/2023	10.025,00		5.603,89
Referente Sentença judicial do Proc. nº 8001219-25.2023.8.05.0022 de transferência de valor para garantia ao direito à saúde em favor de JILENE LUIZ COIMBRA - CPF:639.577.605-34.										
N 1819	038888	8888 319091000000	3398 TRIBUNAL REGIONAL DO TRABALHO DA 5 A REGIAO	02.839.639/0001-90	22/06/2023	22/06/2023	22/06/2023	3.960,11		3.960,11
Referente Sentença judicial do Proc. nº 0001562-79.2016.5.05.0661 de transferência de valor para garantia aos direitos trabalhistas em favor de JOSENILTON SILVA OLIVEIRA - CPF:431.155.275-00.										
N 1821	038888	8888 319091000000	3401 TRIBUNAL REGIONAL DO TRABALHO DA 5 A REGIAO	02.839.639/0001-90	22/06/2023	22/06/2023	22/06/2023	7.651,90		7.651,90
Referente Sentença judicial do Proc. nº 0001516-90.2016.5.05.0661 de transferência de valor para garantia aos direitos trabalhistas em favor de JOSE BONIFÁCIO FIRPO DE ABREU - CPF:066.656.675-53.										
N 1822	038888	8888 319091000000	3402 TRIBUNAL REGIONAL DO TRABALHO DA 5 A REGIAO	02.839.639/0001-90	22/06/2023	22/06/2023	22/06/2023	5.987,03		5.987,03
Referente Sentença judicial do Proc. nº 0001336-40.2017.5.05.0661 de transferência de valor para garantia aos direitos trabalhistas em favor de MARILZA MARTINS DE ANDRADE LESSA - CPF:269.126.515-34.										
N 1823	038888	8888 319091000000	3403 TRIBUNAL REGIONAL DO TRABALHO DA 5 A REGIAO	02.839.639/0001-90	22/06/2023	22/06/2023	22/06/2023	5.710,23		5.710,23
Referente Sentença judicial do Proc. nº 0001252-39.2017.5.05.0661 de transferência de valor para garantia aos direitos trabalhistas em favor de COSME DOS SANTOS SOARES - CPF:012.780.075-12.										
N 1824	038888	8888 319091000000	3404 TRIBUNAL REGIONAL DO TRABALHO DA 5 A REGIAO	02.839.639/0001-90	22/06/2023	22/06/2023	22/06/2023	28.018,35		28.018,35



# PREFEITURA MUNICIPAL DE BARREIRAS

RELATÓRIO RESUMIDO DA EXECUÇÃO ORÇAMENTÁRIA  
DEMONSTRATIVO DE SENTENÇAS JUDICIAIS  
ORÇAMENTO FISCAL E DA SEGURIDADE SOCIAL

Órgão: 1 - PREFEITURA MUNICIPAL DE BARREIRAS

Unidade: (Todos)

Período: 01/05/2023 a 30/06/2023

Tip Emp	CodRed	Dotação Orçamentária	Proc Credor	CNPJ/CPF	Data Emp	Data Liq	Data Pag	Bruto(R\$)	Retido	Líquido
N 1825	038888	8888 319091000000	3414 TRIBUNAL REGIONAL DO TRABALHO DA 5 A REGIAO	02.839.639/0001-90	22/06/2023	22/06/2023	22/06/2023	10.660,02		10.660,02
Referente Sentença judicial do Proc. n° 0000752-12.2013.5.05.0661 de transferência de valor para garantia aos direitos trabalhistas em favor de MANOEL MESSIAS DA CONCEIÇÃO - CPF:157.283.745-49.										
N 1826	038888	8888 319091000000	3423 TRIBUNAL REGIONAL DO TRABALHO DA 5 A REGIAO	02.839.639/0001-90	22/06/2023	22/06/2023	22/06/2023	27.789,03		27.789,03
Referente Sentença judicial do Proc. n° 0000198-77.2013.5.05.0661 de transferência de valor para garantia aos direitos trabalhistas em favor de JOSE EVANGELISTA SOBRINHO - CPF:688.841.251-20.										
N 1847	038888	8888 319091000000	3576 TRIBUNAL DE JUSTICA DO ESTADO DA BAHIA	13.100.722/0001-60	30/06/2023	30/06/2023	30/06/2023	8.188,89		8.188,89
Referente Sentença judicial do Proc. n° 0000192-70.2013.5.05.0661 de transferência de valor para garantia aos direitos trabalhistas em favor de PEDRO MARQUES DOS SANTOS FILHO - CPF:034.597.055-15. Parte 1/2.										
N 1827	038888	8888 319091000000	3427 TRIBUNAL REGIONAL DO TRABALHO DA 5 A REGIAO	02.839.639/0001-90	22/06/2023	22/06/2023	22/06/2023	106,52		106,52
Referente Sentença judicial do Proc. n° 0305975-58.2014.8.05.0022 de transferência de valor para garantia aos direitos trabalhistas em favor de ELBA MARIA PEREIRA LOPES - CPF:992.623.395-34. Parte 2/2.										
N 1846	038888	8888 319091000000	3575 TRIBUNAL DE JUSTICA DO ESTADO DA BAHIA	13.100.722/0001-60	30/06/2023	30/06/2023	30/06/2023	295,11		295,11
Referente Sentença judicial do Proc. n° 0000192-70.2013.5.05.0661 de transferência de valor para garantia aos direitos trabalhistas em favor de PEDRO MARQUES DOS SANTOS FILHO - CPF:034.597.055-15. Parte 2/2.										
N 1795	038888	8888 339091000000	3301 TRIBUNAL DE JUSTICA DO ESTADO DA BAHIA	13.100.722/0001-60	20/06/2023	20/06/2023	20/06/2023	847,38		847,38
Referente Sentença judicial do Proc. n° 0305975-58.2014.8.05.0022 de transferência de valor para garantia aos direitos trabalhistas em favor de ELBA MARIA PEREIRA LOPES - CPF:992.623.395-34. Parte 1/2.										
N 1796	038888	8888 339091000000	3302 TRIBUNAL DE JUSTICA DO ESTADO DA BAHIA	13.100.722/0001-60	20/06/2023	20/06/2023	20/06/2023	6.750,00		6.750,00
Referente Sentença judicial do Proc. n° 8003471-40.2019.8.05.0022 de transferência de valor para garantia ao direito à saúde em favor de GEORGE JOSÉ MARQUES DA SILVA - CPF:089.566.504-20.										
Referente Sentença judicial do Proc. n° 8007651-31.2021.8.05.0022 de transferência de valor para garantia ao direito à saúde em favor de MARCIO MIRANDA DE FIGUEIREDO - CPF:130.260.465-15.										



# PREFEITURA MUNICIPAL DE BARREIRAS

RELATÓRIO RESUMIDO DA EXECUÇÃO ORÇAMENTÁRIA  
DEMONSTRATIVO DE SENTENÇAS JUDICIAIS  
ORÇAMENTO FISCAL E DA SEGURIDADE SOCIAL

Órgão: 1 - PREFEITURA MUNICIPAL DE BARREIRAS

Unidade: (Todos)

Período: 01/05/2023 a 30/06/2023

Tip Emp	CodRed	Dotação Orçamentária	Proc Credor	CNPJ/CPF	Data Emp	Data Liq	Data Pag	Bruto(R\$)	Retido	Liquido	
Total de Registros: 27								Total :	195.096,37	0,00	176.251,37

JOÃO BARBOSA DE SOUZA SOBRINHO  
Prefeito  
Mat.53054

ALDIR JOEL RESMINI  
Controlador Interno

CELSO LUIS LESSA  
Secretário da Fazenda  
Portaria nº123

BARTOLOMEU PINTO DA SILVA  
Contador(a)  
CRC-041320/O-7