



**PREFEITURA MUNICIPAL DE BARREIRAS
ESTADO DA BAHIA**

RELATÓRIO RESUMIDO

DA

EXECUÇÃO

ORÇAMENTÁRIA

2º BIMESTRE 2023

GESTOR: JOÃO BARBOSA DE SOUZA SOBRINHO

PREFEITURA MUNICIPAL DE BARREIRAS
RELATÓRIO RESUMIDO DA EXECUÇÃO ORÇAMENTÁRIA
BALANÇO ORÇAMENTÁRIO
ORÇAMENTOS FISCAL E DA SEGURIDADE SOCIAL
JANEIRO A ABRIL 2023 / BIMESTRE MARÇO - ABRIL

RREO - ANEXO 1 (LRF, Art 52, inciso I, alíneas "a" e "b" do inciso II e § 1º)

R\$ (1,00)

RECEITAS	PREVISÃO INICIAL	PREVISÃO ATUALIZADA (a)	RECEITAS REALIZADAS				SALDO (a-c)
			No Bimestre (b)	% (b/a)	Até o Bim (c)	% (c/a)	
RECEITAS (EXCETO INTRA-ORÇAMENTÁRIAS)(I)	798.579.611,00	798.579.611,00	112.047.352,63	14,03	229.446.121,48	28,73	569.133.489,52
Receitas Correntes	740.381.858,00	740.381.858,00	101.439.676,61	13,70	217.919.599,80	29,43	522.462.258,20
Impostos, Taxas e Contribuições de Melhoria	136.930.817,00	136.930.817,00	18.733.398,26	13,68	37.230.243,13	27,19	99.700.573,87
Impostos	127.780.074,00	127.780.074,00	17.425.772,82	13,64	32.318.008,87	25,29	95.462.065,13
Taxas	9.150.743,00	9.150.743,00	1.307.625,44	14,29	4.912.234,26	53,68	4.238.508,74
Contribuições	10.070.300,00	10.070.300,00	517.372,81	5,14	1.474.308,53	14,64	8.595.991,47
Contribuição para o Custeio do Serviço de Iluminação P	10.070.300,00	10.070.300,00	517.372,81	5,14	1.474.308,53	14,64	8.595.991,47
Receita Patrimonial	13.611.155,00	13.611.155,00	1.379.997,95	10,14	2.897.437,95	21,29	10.713.717,05
Exploração do Patrimônio Imobiliário do Estado	5.000,00	5.000,00	0,00	0,00	0,00	0,00	5.000,00
Valores Mobiliários	6.618.346,00	6.618.346,00	1.255.363,54	18,97	2.477.740,12	37,44	4.140.605,88
Demais Receitas Patrimoniais	6.987.809,00	6.987.809,00	124.634,41	1,78	419.697,83	6,01	6.568.111,17
Transferências Correntes	578.065.179,00	578.065.179,00	80.466.490,41	13,92	175.516.126,45	30,36	402.549.052,55
Transferências da União e de suas Entidades	321.740.697,00	321.740.697,00	41.551.442,62	12,91	94.453.635,05	29,36	227.287.061,95
Transferências dos Estados e do Distrito Federal e de s	147.744.984,00	147.744.984,00	21.733.461,44	14,71	45.615.696,17	30,87	102.129.287,83
Transferências de Instituições Privadas	24.048,00	24.048,00	0,00	0,00	0,00	0,00	24.048,00
Transferências de Outras Instituições Públicas	108.555.450,00	108.555.450,00	17.181.586,35	15,83	35.446.795,23	32,65	73.108.654,77
Outras Receitas Correntes	1.704.407,00	1.704.407,00	342.417,18	20,09	801.483,74	47,02	902.923,26
Multas Administrativas, Contratuais e Judiciais	1.391.395,00	1.391.395,00	266.018,24	19,12	626.353,72	45,02	765.041,28
Indenizações, Restituições e Ressarcimentos	313.012,00	313.012,00	76.398,94	24,41	175.130,02	55,95	137.881,98
Receitas de Capital	58.197.753,00	58.197.753,00	10.607.676,02	18,23	11.526.521,68	19,81	46.671.231,32
Operações de Crédito	50.045.000,00	50.045.000,00	10.000.000,00	19,98	10.000.000,00	19,98	40.045.000,00
Operações de Crédito - Mercado Interno	50.045.000,00	50.045.000,00	10.000.000,00	19,98	10.000.000,00	19,98	40.045.000,00
Alienação de Bens	2.500.000,00	2.500.000,00	0,00	0,00	0,00	0,00	2.500.000,00
Alienação de Bens Imóveis	2.500.000,00	2.500.000,00	0,00	0,00	0,00	0,00	2.500.000,00
Transferências de Capital	5.652.753,00	5.652.753,00	607.676,02	10,75	1.526.521,68	27,00	4.126.231,32
Transferências da União e de suas Entidades	5.437.719,00	5.437.719,00	607.676,02	11,18	1.526.521,68	28,07	3.911.197,32
Transferências dos Estados e do Distrito Federal e de s	215.034,00	215.034,00	0,00	0,00	0,00	0,00	215.034,00
RECEITAS (INTRA-ORÇAMENTÁRIAS) (II)			0,00	0,00	0,00	0,00	0,00
SUB TOTAL DAS RECEITAS (III) (I + II)	798.579.611,00	798.579.611,00	112.047.352,63	14,03	229.446.121,48	28,73	569.133.489,52
OPERAÇÃO DE CRÉDITO / REFINANCIAMENTO (IV)	0,00	0,00	0,00	0,00	0,00	0,00	0,00
Operação de Créditos Internas	0,00	0,00	0,00	0,00	0,00	0,00	0,00
Mobiliária	0,00	0,00	0,00	0,00	0,00	0,00	0,00
Contratual	0,00	0,00	0,00	0,00	0,00	0,00	0,00
Operação de Créditos Externas	0,00	0,00	0,00	0,00	0,00	0,00	0,00
Mobiliária	0,00	0,00	0,00	0,00	0,00	0,00	0,00
Contratual	0,00	0,00	0,00	0,00	0,00	0,00	0,00
TOTAL DAS RECEITAS (V) = (III + IV)	798.579.611,00	798.579.611,00	112.047.352,63	14,03	229.446.121,48	28,73	569.133.489,52
DÉFICIT (VI)	-	-	-	-	8.698.311,50	-	-
TOTAL COM DÉFICIT (VII) = (V + VI)	798.579.611,00	798.579.611,00	112.047.352,63	14,03	238.144.432,98	28,73	560.435.178,02
SALDOS DE EXERCÍCIOS ANTERIORES	-	-	-	-	-	-	-
Recursos Arrecadados em Exercícios Anteriores - RPPS	-	-	-	-	-	-	-
Superávit Financeiro Utilizado para Créditos Adicionais	-	-	-	-	-	-	-

PREFEITURA MUNICIPAL DE BARREIRAS
RELATÓRIO RESUMIDO DA EXECUÇÃO ORÇAMENTÁRIA
BALANÇO ORÇAMENTÁRIO
ORÇAMENTOS FISCAL E DA SEGURIDADE SOCIAL
JANEIRO A ABRIL 2023 / BIMESTRE MARÇO - ABRIL

DESPESAS	DOTAÇÃO INICIAL (d)	DOTAÇÃO ATUALIZADA (e)	DESPESAS EMPENHADAS		SALDO (g) = (e-f)	DESPESAS LIQUIDADAS		SALDO (i) = (e-h)	DESPESAS PAGAS ATÉ O BIMESTRE (j)	INSCRITAS EM RESTOS A PAGAR NÃO PROCESSADOS* (k)
			No Bimestre	Até o Bimestre (f)		No Bimestre	Até Bimestre (h)			
DESPESAS (EXCETO INTRA-ORÇAMENTÁRIAS) (VIII)	798.579.611,00	798.579.611,00	42.741.940,91	553.802.004,45	244.777.606,55	145.857.011,69	238.144.432,98	560.435.178,02	204.723.277,44	0,00
DESPESAS CORRENTES	602.949.023,45	602.210.237,45	25.836.185,15	454.507.906,94	147.702.330,51	113.058.513,35	190.121.823,44	412.088.414,01	162.009.516,12	0,00
DESPESAS DE PESSOAL E ENCARGOS	342.208.345,90	342.938.345,90	(10.955.395,35)	295.503.855,47	47.434.490,43	58.275.377,56	109.360.151,27	233.578.194,63	107.256.814,60	0,00
JUROS E ENCARGOS DA DÍVIDA	1.008.097,00	738.097,00	0,00	0,00	738.097,00	0,00	0,00	738.097,00	0,00	0,00
OUTRAS DESPESAS CORRENTES	259.732.580,55	258.533.794,55	36.791.580,50	159.004.051,47	99.529.743,08	54.783.135,79	80.761.672,17	177.772.122,38	54.752.701,52	0,00
DESPESAS DE CAPITAL	193.429.387,55	195.258.173,55	16.905.755,76	99.294.097,51	95.964.076,04	32.798.498,34	48.022.609,54	147.235.564,01	42.713.761,32	0,00
INVESTIMENTOS	123.104.855,45	124.933.641,45	12.950.478,79	49.461.845,98	75.471.795,47	17.997.907,29	24.392.279,09	100.541.362,36	19.083.430,87	0,00
INVERSÕES FINANCEIRAS	11.103.330,00	11.103.330,00	0,00	0,00	11.103.330,00	0,00	0,00	11.103.330,00	0,00	0,00
AMORTIZAÇÃO DA DÍVIDA	59.221.202,10	59.221.202,10	3.955.276,97	49.832.251,53	9.388.950,57	14.800.591,05	23.630.330,45	35.590.871,65	23.630.330,45	0,00
RESERVA DE CONTINGÊNCIA	2.201.200,00	1.111.200,00	0,00	0,00	1.111.200,00	0,00	0,00	1.111.200,00	0,00	0,00
DESPESAS (INTRA-ORÇAMENTÁRIAS) (IX)	0,00	0,00	0,00	0,00	0,00	0,00	0,00	0,00	0,00	0,00
SUB TOTAL DAS DESPESAS (X) (VIII + IX)	798.579.611,00	798.579.611,00	42.741.940,91	553.802.004,45	244.777.606,55	145.857.011,69	238.144.432,98	560.435.178,02	204.723.277,44	0,00
AMORTIZAÇÃO DA DÍVIDA / REFINANCIAMENTO	0,00	0,00	0,00	0,00	0,00	0,00	0,00	0,00	0,00	0,00
Amortização da Dívida Interna	0,00	0,00	0,00	0,00	0,00	0,00	0,00	0,00	0,00	0,00
Dívida Mobiliária	0,00	0,00	0,00	0,00	0,00	0,00	0,00	0,00	0,00	0,00
Outras Dívidas	0,00	0,00	0,00	0,00	0,00	0,00	0,00	0,00	0,00	0,00
Amortização da Dívida Externa	0,00	0,00	0,00	0,00	0,00	0,00	0,00	0,00	0,00	0,00
Dívida Mobiliária	0,00	0,00	0,00	0,00	0,00	0,00	0,00	0,00	0,00	0,00
Outras Dívidas	0,00	0,00	0,00	0,00	0,00	0,00	0,00	0,00	0,00	0,00
TOTAL DAS DESPESAS (XII) = (X + XI)	798.579.611,00	798.579.611,00	42.741.940,91	553.802.004,45	244.777.606,55	145.857.011,69	238.144.432,98	560.435.178,02	204.723.277,44	0,00
SUPERÁVIT (XIII)	-	-	-	-	-	-	0,00	-	-	-
TOTAL COM SUPERÁVIT (XIV) = (XII + XIII)	798.579.611,00	798.579.611,00	42.741.940,91	553.802.004,45	-	145.857.011,69	238.144.432,98	-	204.723.277,44	0,00
RESERVA DO RPPS	-	-	-	-	-	-	-	-	-	-

FONTE: Sistema de Contabilidade Pública, Unidade Responsável: PREFEITURA MUNICIPAL DE BARREIRAS

JOÃO BARBOSA DE SOUZA SOBRINHO

Prefeito
Mat.53054

CELSO LUIS LESSA

Secretário da Fazenda
Portaria nº 123

ALDIR JOEL RESMINI

Controlador Interno

BARTOLOMEU PINTO DA SILVA

Contador(a)
CRC-041320/O-7

FEITURA MUNICIPAL DE BARREIRA
RELATÓRIO RESUMIDO DA EXECUÇÃO ORÇAMENTÁRIA
DEMONSTRATIVO DA EXECUÇÃO DAS DESPESAS POR FUNÇÃO/SUBFUNÇÃO
ORÇAMENTOS FISCAL E DA SEGURIDADE SOCIAL
JANEIRO A ABRIL 2023 / BIMESTRE MARÇO - ABRIL

RREO - Anexo 2 (LRF, Art 52, Inciso II, Alínea "c")

R\$ 1,00

FUNÇÃO / SUBFUNÇÃO	DOTAÇÃO INICIAL	DOTAÇÃO ATUALIZADA (a)	Despesas Empenhadas			SALDO (c) = (a - b)	Despesas Liquidadas			SALDO (e) = (a - d)	INSCRITAS EM RESTOS A PAGAR NÃO PROCESSADOS (f)
			No Bimestre	Até o Bimestre (b)	% (b/total b)		No Bimestre	Até Bimestre (d)	% (d/total d)		
DESPESAS (EXCETO INTRA-ORÇAMENTÁRIAS) (I)	798.579.611,00	798.579.611,00	42.741.940,91	553.802.004,45	100,00 %	244.777.606,55	145.857.011,69	238.144.432,98	100,00 %	560.435.178,02	0,00
LEGISLATIVA	19.974.480,00	19.974.480,00	606.675,99	18.831.527,53	3,40 %	1.142.952,47	3.641.388,55	6.723.780,23	2,82 %	13.250.699,77	0,00
Ação Legislativa	19.920.630,00	19.920.630,00	606.675,99	18.831.527,53	3,40 %	1.089.102,47	3.641.388,55	6.723.780,23	2,82 %	13.196.849,77	0,00
Formação de Recursos Humanos	53.850,00	53.850,00	0,00	0,00	0,00 %	53.850,00	0,00	0,00	0,00 %	53.850,00	0,00
JUDICIÁRIA	4.912.099,00	4.977.099,00	97.375,70	4.451.081,68	0,80 %	526.017,32	865.053,88	1.501.659,13	0,63 %	3.475.439,87	0,00
DEFESA DO INTERESSE PÚBLICO NO PROCE	4.875.174,00	4.940.174,00	97.375,70	4.451.081,68	0,80 %	489.092,32	865.053,88	1.501.659,13	0,63 %	3.438.514,87	0,00
REPRESENTAÇÃO JUDICIAL E EXTRAJUDICIAL	36.925,00	36.925,00	0,00	0,00	0,00 %	36.925,00	0,00	0,00	0,00 %	36.925,00	0,00
ADMINISTRAÇÃO	51.586.202,00	51.553.202,00	722.774,89	40.029.666,84	7,23 %	11.523.535,16	8.515.668,59	14.885.246,67	6,25 %	38.667.955,33	0,00
PLANEJAMENTO E ORÇAMENTO	1.298.635,00	1.298.635,00	5.054,60	1.124.554,60	0,20 %	174.080,40	205.905,64	384.266,86	0,16 %	914.368,14	0,00
Administração Geral	26.035.166,00	26.035.166,00	-41.551,91	20.685.454,82	3,74 %	5.349.711,18	5.199.995,54	8.742.384,77	3,67 %	17.292.781,23	0,00
Administração Financeira	17.355.281,00	17.817.345,00	742.652,20	16.869.770,40	3,05 %	947.574,60	2.883.936,99	5.352.981,54	2,25 %	12.464.363,46	0,00
Controle Interno	1.413.621,00	1.413.621,00	0,00	1.190.700,00	0,22 %	222.921,00	178.922,59	342.523,47	0,14 %	1.071.097,53	0,00
Tecnologia da Informação	1.157.612,00	1.157.612,00	0,00	24.867,02	0,00 %	1.132.744,98	1.207,83	2.850,03	0,00 %	1.154.761,97	0,00
Ordenamento Territorial	3.672.582,00	3.210.518,00	0,00	0,00	0,00 %	3.210.518,00	0,00	0,00	0,00 %	3.210.518,00	0,00
Formação de Recursos Humanos	378.151,00	345.151,00	16.820,00	16.820,00	0,00 %	328.531,00	16.820,00	16.820,00	0,01 %	328.531,00	0,00
COMUNICACAO SOCIAL	275.154,00	275.154,00	0,00	117.700,00	0,02 %	157.454,00	29.080,00	43.620,00	0,02 %	231.534,00	0,00
SEGURANÇA PÚBLICA	12.561.790,00	12.540.290,00	63.856,81	11.733.903,03	2,12 %	906.386,97	2.066.911,51	3.810.973,50	1,60 %	8.829.316,50	0,00
Administração Geral	171.316,00	249.816,00	45.243,02	194.789,24	0,04 %	55.026,76	154.204,69	163.189,24	0,07 %	86.626,76	0,00
POLICIAMENTO	12.305.124,00	12.305.124,00	18.613,79	11.539.113,79	2,08 %	766.010,21	1.912.706,82	3.647.784,26	1,53 %	8.657.339,74	0,00
DEFESA CIVIL	85.350,00	85.350,00	0,00	0,00	0,00 %	85.350,00	0,00	0,00	0,00 %	85.350,00	0,00
ASSISTÊNCIA SOCIAL	15.373.000,00	15.463.000,00	1.770.157,61	11.331.611,05	2,05 %	4.131.388,95	2.774.114,89	4.407.454,42	1,85 %	11.055.545,58	0,00
Administração Geral	6.577.761,00	6.801.761,00	956.312,31	6.324.613,00	1,14 %	477.148,00	1.385.644,37	2.300.186,99	0,97 %	4.501.574,01	0,00
Formação de Recursos Humanos	42.000,00	42.000,00	0,00	0,00	0,00 %	42.000,00	0,00	0,00	0,00 %	42.000,00	0,00
Assistência a Criança e ao Adolescente	1.432.230,00	1.437.230,00	17.970,84	854.435,99	0,15 %	582.794,01	137.594,18	168.696,00	0,07 %	1.268.534,00	0,00
Assistência Comunitária	7.263.754,00	7.124.754,00	795.874,46	4.140.511,15	0,75 %	2.984.242,85	1.242.842,40	1.926.520,52	0,81 %	5.198.233,48	0,00
DIREITOS INDIVIDUAIS, COLETIVOS E DIFUS	57.255,00	57.255,00	0,00	12.050,91	0,00 %	45.204,09	8.033,94	12.050,91	0,01 %	45.204,09	0,00
SAÚDE	221.108.183,20	221.108.183,20	-10.273.097,86	145.401.538,53	26,26 %	75.706.644,67	38.849.618,21	65.537.015,64	27,52 %	155.571.167,56	0,00
Administração Geral	11.743.634,00	11.743.634,00	-2.051.904,37	8.282.611,56	1,50 %	3.461.022,44	1.896.111,33	3.464.698,05	1,45 %	8.278.935,95	0,00
Formação de Recursos Humanos	82.778,00	82.778,00	1.346,80	7.346,80	0,00 %	75.431,20	1.346,80	1.346,80	0,00 %	81.431,20	0,00
Atenção Básica	61.826.923,00	61.741.923,00	-6.284.709,40	36.442.618,14	6,58 %	25.299.304,86	10.041.072,25	18.832.341,10	7,91 %	42.909.581,90	0,00
ASSISTÊNCIA HOSPITALAR E AMBULATORIAL	129.210.445,20	129.210.445,20	-33.288,98	89.057.718,01	16,08 %	40.152.727,19	24.161.571,60	37.972.089,62	15,94 %	91.238.355,58	0,00
SUPORTE PROFILÁTICO E TERAPEUTICO	3.580.612,00	3.580.612,00	276.851,55	2.500.564,17	0,45 %	1.080.047,83	515.797,02	1.037.999,43	0,44 %	2.542.612,57	0,00
Vigilância Sanitária	1.174.893,00	1.259.893,00	58.577,51	1.088.918,75	0,20 %	170.974,25	258.547,12	406.641,40	-0,17 %	853.251,60	0,00
Vigilância Epidemiológica	12.153.873,00	12.153.873,00	-2.187.674,96	7.314.966,02	1,32 %	4.838.906,98	1.806.502,55	3.544.255,62	1,49 %	8.609.617,38	0,00
Alimentação e Nutrição	487.225,00	487.225,00	-59.627,86	136.372,14	0,02 %	350.852,86	65.039,66	90.034,44	0,04 %	397.190,56	0,00
PROTEÇÃO E BENEFÍCIOS AO TRABALHADOR	847.800,00	847.800,00	9.531,85	570.422,94	0,10 %	277.377,06	103.829,88	187.609,18	0,08 %	660.190,82	0,00

PREFEITURA MUNICIPAL DE BARREIROS
RELATÓRIO RESUMIDO DA EXECUÇÃO ORÇAMENTÁRIA
DEMONSTRATIVO DA EXECUÇÃO DAS DESPESAS POR FUNÇÃO/SUBFUNÇÃO
ORÇAMENTOS FISCAL E DA SEGURIDADE SOCIAL
JANEIRO A ABRIL DE 2023 / BIMESTRE MARÇO - ABRIL

RREO - Anexo 2 (LRF, Art 52, Inciso II, Alínea "c")

R\$ 1,00

FUNÇÃO/ SUBFUNÇÃO	DOTAÇÃO INICIAL	DOTAÇÃO ATUALIZADA (a)	Despesas Empenhadas			SALDO (c) = (a - b)	Despesas Liquidadas			SALDO (e) = (a - d)	INSCRITAS EM RESTOS A PAGAR NÃO PROCESSADOS (f)
			No Bimestre	Até o Bimestre (b)	% (b/total b)		No Bimestre	Até Bimestre (d)	% (d/total d)		
TRABALHO	96.156,00	96.156,00	0,00	0,00	0,00 %	96.156,00	0,00	0,00	0,00 %	96.156,00	0,00
PROTEÇÃO E BENEFÍCIOS AO TRABALHADOR	68.553,00	68.553,00	0,00	0,00	0,00 %	68.553,00	0,00	0,00	0,00 %	68.553,00	0,00
Fomento ao Trabalho	27.603,00	27.603,00	0,00	0,00	0,00 %	27.603,00	0,00	0,00	0,00 %	27.603,00	0,00
EDUCAÇÃO	250.233.457,70	248.274.272,70	31.389.743,37	188.950.002,38	34,12 %	59.324.270,32	45.154.492,14	73.562.783,57	30,89 %	174.711.489,13	0,00
Administração Geral	18.195.640,00	15.736.455,00	2.060.870,04	12.820.238,30	2,31 %	2.916.216,70	2.120.114,90	4.325.873,31	1,82 %	11.410.581,69	0,00
Tecnologia da Informação	129.872,00	129.872,00	10.700,00	10.700,00	0,00 %	119.172,00	0,00	0,00	0,00 %	129.872,00	0,00
Formação de Recursos Humanos	222.590,00	222.590,00	28.811,50	31.111,50	0,01 %	191.478,50	29.911,50	29.911,50	0,01 %	192.678,50	0,00
Alimentação e Nutrição	18.937.083,00	18.937.083,00	1.369.564,44	4.327.208,49	0,78 %	14.609.874,51	1.287.007,18	1.824.175,94	0,77 %	17.112.907,06	0,00
Ensino Fundamental	161.505.433,00	158.205.433,00	18.967.167,68	131.149.278,63	23,88 %	27.056.154,37	35.891.830,13	57.269.016,75	24,05 %	100.936.416,25	0,00
ENSINO MÉDIO	95.550,00	95.550,00	0,00	0,00	0,00 %	95.550,00	0,00	0,00	0,00 %	95.550,00	0,00
ENSINO SUPERIOR	57.000,00	57.000,00	0,00	0,00	0,00 %	57.000,00	0,00	0,00	0,00 %	57.000,00	0,00
Educação Infantil	49.972.108,70	53.772.108,70	8.761.089,51	40.144.125,26	7,25 %	13.627.983,44	5.721.688,23	10.009.865,87	4,20 %	43.762.242,83	0,00
Educação Especial	86.500,00	86.500,00	0,00	1.000,00	0,00 %	85.500,00	0,00	0,00	0,00 %	86.500,00	0,00
TRANSPORTE RODOVIÁRIO	1.031.681,00	1.031.681,00	191.540,20	466.340,20	0,08 %	565.340,80	103.940,20	103.940,20	0,04 %	927.740,80	0,00
CULTURA	13.824.032,00	14.886.461,00	2.100.654,57	9.842.643,39	1,78 %	5.043.817,61	5.797.880,08	6.945.945,13	2,92 %	7.940.515,87	0,00
Patrimônio Histórico, Artístico e Arqueológico	3.280.028,00	3.180.028,00	0,00	60.100,00	0,01 %	3.119.928,00	0,00	0,00	0,00 %	3.180.028,00	0,00
Difusão Cultural	10.544.004,00	11.706.433,00	2.100.654,57	9.782.543,39	1,77 %	1.923.889,61	5.797.880,08	6.945.945,13	2,92 %	4.760.487,87	0,00
DIREITOS E CIDADANIA	168.818,00	136.818,00	5.000,00	50.650,00	0,01 %	86.168,00	10.993,33	19.058,66	0,01 %	117.761,34	0,00
Custódia e reintegração Social	59.255,00	59.255,00	5.000,00	5.000,00	0,00 %	54.255,00	0,00	0,00	0,00 %	59.255,00	0,00
DIREITOS INDIVIDUAIS, COLETIVOS E DIFUS	109.563,00	77.563,00	0,00	45.650,00	0,01 %	31.913,00	10.993,33	19.058,66	0,01 %	58.506,34	0,00
URBANISMO	88.369.026,00	85.960.173,17	5.735.088,04	43.449.500,37	7,85 %	42.510.672,80	15.626.307,00	22.553.131,18	9,47 %	63.407.041,99	0,00
Administração Geral	32.614.606,00	32.669.606,00	1.681.060,16	22.369.245,48	4,04 %	10.300.360,52	5.605.349,34	8.946.634,72	3,76 %	23.722.971,28	0,00
Infra-estrutura Urbana	28.486.150,00	28.157.150,00	4.025.027,88	9.473.712,29	1,71 %	18.683.437,71	4.787.640,13	5.724.378,90	2,40 %	22.432.771,10	0,00
Serviços Urbanos	20.640.231,00	19.414.231,00	29.000,00	11.194.200,00	2,02 %	8.220.031,00	5.233.317,53	7.879.774,96	3,31 %	11.534.456,04	0,00
SANEAMENTO BÁSICO RURAL	6.628.039,00	5.719.186,17	0,00	412.342,60	0,07 %	5.306.843,57	0,00	2.342,60	0,00 %	5.716.843,57	0,00
HABITAÇÃO	263.755,00	263.755,00	1.000,00	1.000,00	0,00 %	262.755,00	47,50	47,50	0,00 %	263.707,50	0,00
Administração Geral	230.042,00	230.042,00	1.000,00	1.000,00	0,00 %	229.042,00	47,50	47,50	0,00 %	229.994,50	0,00
habitação Urbana	33.713,00	33.713,00	0,00	0,00	0,00 %	33.713,00	0,00	0,00	0,00 %	33.713,00	0,00
SANEAMENTO	170.999,00	170.999,00	0,00	0,00	0,00 %	170.999,00	0,00	0,00	0,00 %	170.999,00	0,00
SANEAMENTO BASICO URBANO	170.999,00	170.999,00	0,00	0,00	0,00 %	170.999,00	0,00	0,00	0,00 %	170.999,00	0,00
GESTÃO AMBIENTAL	12.076.095,00	14.995.587,83	4.746.340,85	10.047.625,70	1,81 %	4.947.962,13	2.536.866,54	4.975.734,95	2,09 %	10.019.852,88	0,00
Administração Geral	3.870.859,00	4.169.859,00	314.454,32	3.322.539,17	0,60 %	847.319,83	634.419,69	1.170.841,25	0,49 %	2.999.017,75	0,00
SANEAMENTO BÁSICO RURAL	67.208,00	67.208,00	0,00	0,00	0,00 %	67.208,00	0,00	0,00	0,00 %	67.208,00	0,00
SANEAMENTO BASICO URBANO	1.964.597,00	1.964.597,00	0,00	65.000,00	0,01 %	1.899.597,00	8.000,00	16.000,00	0,01 %	1.948.597,00	0,00
Preservação e Conservação Ambiental	643.162,00	643.162,00	22.500,00	47.200,00	0,01 %	595.962,00	0,00	0,00	0,00 %	643.162,00	0,00
CONTROLE AMBIENTAL	5.419.503,00	5.419.503,00	1.788.893,70	3.991.393,70	0,72 %	1.428.109,30	1.894.446,85	3.788.893,70	1,59 %	1.630.609,30	0,00

PREFEITURA MUNICIPAL DE BARREIRAS
RELATÓRIO RESUMIDO DA EXECUÇÃO ORÇAMENTÁRIA
DEMONSTRATIVO DA EXECUÇÃO DAS DESPESAS POR FUNÇÃO/SUBFUNÇÃO
ORÇAMENTOS FISCAL E DA SEGURIDADE SOCIAL
JANEIRO A ABRIL DE 2023 / BIMESTRE MARÇO - ABRIL

RREO - Anexo 2 (LRF, Art 52, Inciso II, Alínea "c")

R\$ 1,00

FUNÇÃO/ SUBFUNÇÃO	DOTAÇÃO INICIAL	DOTAÇÃO ATUALIZADA (a)	Despesas Empenhadas			SALDO (c) = (a - b)	Despesas Liquidadas			SALDO (e) = (a - d)	INSCRITAS EM RESTOS A PAGAR NÃO PROCESSADOS (f)
			No Bimestre	Até o Bimestre (b)	% (b/total b)		No Bimestre	Até Bimestre (d)	% (d/total d)		
RECUPERAÇÃO DE ÁREAS DEGRADADAS	110.768,00	2.731.258,83	2.620.492,83	2.621.492,83	0,47 %	109.766,00	0,00	0,00	0,00 %	2.731.258,83	0,00
AGRICULTURA	11.691.757,00	11.701.757,00	286.467,85	3.720.074,34	0,67 %	7.981.682,66	627.015,85	1.194.318,06	0,50 %	10.507.438,94	0,00
Administração Geral	4.489.431,00	4.499.431,00	246.467,85	3.628.823,50	0,66 %	870.607,50	627.015,85	1.186.351,22	0,50 %	3.313.079,78	0,00
Tecnologia da Informação	148.581,00	148.581,00	0,00	0,00	0,00 %	148.581,00	0,00	0,00	0,00 %	148.581,00	0,00
Formação de Recursos Humanos	48.521,00	48.521,00	0,00	11.500,00	0,00 %	37.021,00	0,00	0,00	0,00 %	48.521,00	0,00
Assistência Comunitária	44.000,00	44.000,00	0,00	0,00	0,00 %	44.000,00	0,00	0,00	0,00 %	44.000,00	0,00
HABITAÇÃO RURAL	233.048,00	233.048,00	0,00	6.600,00	0,00 %	226.448,00	0,00	0,00	0,00 %	233.048,00	0,00
ABASTECIMENTO	4.557.300,00	4.557.300,00	40.000,00	45.600,00	0,01 %	4.511.700,00	0,00	0,00	0,00 %	4.557.300,00	0,00
Promoção da Produção Agropecuária	1.902.006,00	1.902.006,00	0,00	27.550,84	0,00 %	1.874.455,16	0,00	7.966,84	0,00 %	1.894.039,16	0,00
Promoção Comercial	268.870,00	268.870,00	0,00	0,00	0,00 %	268.870,00	0,00	0,00	0,00 %	268.870,00	0,00
Comercio e Serviços	3.024.530,00	3.024.530,00	70.267,14	933.023,89	0,17 %	2.091.506,11	66.621,78	134.445,04	0,06 %	2.890.084,96	0,00
Administração Geral	848.278,00	868.778,00	10.267,14	635.223,89	0,11 %	233.554,11	66.621,78	134.445,04	0,06 %	734.332,96	0,00
Formação de Recursos Humanos	17.058,00	17.058,00	0,00	0,00	0,00 %	17.058,00	0,00	0,00	0,00 %	17.058,00	0,00
Promoção Comercial	1.878.872,00	1.858.372,00	0,00	218.700,00	0,04 %	1.639.672,00	0,00	0,00	0,00 %	1.858.372,00	0,00
TURISMO	280.322,00	280.322,00	60.000,00	79.100,00	0,01 %	201.222,00	0,00	0,00	0,00 %	280.322,00	0,00
Energia	16.645.019,00	17.404.379,00	399.921,01	5.832.041,42	1,05 %	11.572.337,58	1.859.298,67	3.366.474,53	1,41 %	14.037.904,47	0,00
CONSEVAÇÃO DE ENERGIA	12.288.300,00	13.047.660,00	159.355,13	5.235.845,54	0,95 %	7.811.814,46	1.626.789,95	3.133.965,81	1,32 %	9.913.694,19	0,00
Energia Elétrica	4.356.719,00	4.356.719,00	240.565,88	596.195,88	0,11 %	3.760.523,12	232.508,72	232.508,72	0,10 %	4.124.210,28	0,00
TRANSPORTE	2.523.718,00	2.445.218,00	104.959,93	393.759,93	0,07 %	2.051.458,07	149.059,93	165.843,26	0,07 %	2.279.374,74	0,00
Administração Geral	959.349,00	720.849,00	18.900,00	90.200,00	0,02 %	630.649,00	0,00	0,00	0,00 %	720.849,00	0,00
TRANSPORTES COLETIVOS URBANOS	270.000,00	270.000,00	0,00	0,00	0,00 %	270.000,00	0,00	0,00	0,00 %	270.000,00	0,00
TRANSPORTE RODOVIÁRIO	1.184.309,00	1.344.309,00	86.059,93	303.559,93	0,05 %	1.040.749,07	149.059,93	165.843,26	0,07 %	1.178.465,74	0,00
TRANSPORTES ESPECIAIS	110.060,00	110.060,00	0,00	0,00	0,00 %	110.060,00	0,00	0,00	0,00 %	110.060,00	0,00
DESPORTO E LAZER	3.146.190,00	4.032.946,00	906.027,78	3.429.545,23	0,62 %	603.400,77	1.324.039,56	2.249.067,59	0,94 %	1.783.878,41	0,00
Desporto Comunitário	1.119.106,00	2.005.862,00	827.740,86	1.616.723,91	0,29 %	389.138,09	536.179,72	914.658,62	0,38 %	1.091.203,38	0,00
Lazer	2.027.084,00	2.027.084,00	78.286,92	1.812.821,32	0,33 %	214.262,68	787.859,84	1.334.408,97	0,56 %	692.675,03	0,00
ENCARGOS ESPECIAIS	68.629.104,10	68.359.104,10	4.008.727,23	55.372.809,14	10,00 %	12.986.294,96	15.991.633,68	26.111.455,92	10,96 %	42.247.648,18	0,00
SERVICO DA DIVIDA INTERNA	68.629.104,10	68.359.104,10	4.008.727,23	55.372.809,14	10,00 %	12.986.294,96	15.991.633,68	26.111.455,92	10,96 %	42.247.648,18	0,00
Reserva de Contingência	2.201.200,00	1.111.200,00	0,00	0,00	0,00 %	1.111.200,00	0,00	0,00	0,00 %	1.111.200,00	0,00
RESERVA DE CONTIGÊNCIA	2.201.200,00	1.111.200,00	0,00	0,00	0,00 %	1.111.200,00	0,00	0,00	0,00 %	1.111.200,00	0,00
DESPESAS INTRA-ORÇAMENTÁRIAS (II)	0,00	0,00	0,00	0,00	0,00 %	0,00	0,00	0,00	0,00 %	0,00	0,00
TOTAL (III) = (I + II)	798.579.611,00	798.579.611,00	42.741.940,91	553.802.004,45	100,00 %	244.777.606,55	145.857.011,69	238.144.432,98	100,00 %	560.435.178,02	0,00

FONTE: Sistema de Contabilidade Pública, Unidade Responsável: PREFEITURA MUNICIPAL DE BARREIRAS

PREFEITURA MUNICIPAL DE BARREIROS
RELATÓRIO RESUMIDO DA EXECUÇÃO ORÇAMENTÁRIA
DEMONSTRATIVO DA EXECUÇÃO DAS DESPESAS POR FUNÇÃO/SUBFUNÇÃO
ORÇAMENTOS FISCAL E DA SEGURIDADE SOCIAL
JANEIRO A ABRIL DE 2023 / BIMESTRE MARÇO - ABRIL


RREO - Anexo 2 (LRF, Art 52, Inciso II, Alínea "c")

R\$ 1,00


FUNÇÃO/ SUBFUNÇÃO	DOTAÇÃO INICIAL	DOTAÇÃO ATUALIZADA (a)	Despesas Empenhadas			SALDO (c) = (a - b)	Despesas Liquidadas			SALDO (e) = (a - d)	INSCRITAS EM RESTOS A PAGAR NÃO PROCESSADOS (f)
			No Bimestre	Até o Bimestre (b)	% (b/total b)		No Bimestre	Até Bimestre (d)	% (d/total d)		




JOÃO BARBOSA DE SOUZA SOBRINHO
 Prefeito
 Mat.53054



CELSO LUIS LESSA
 Secretário da Fazenda
 Portaria n°123



BARTOLOMEU PINTO DA SILVA
 Contador(a)
 CRC-041320/O-7



ALDIR JOEL RESMINI
 Controlador Interno


PREFEITURA MUNICIPAL DE BARREIRAS
RELATÓRIO RESUMIDO DA EXECUÇÃO ORÇAMENTÁRIA
DEMONSTRATIVO DA RECEITA CORRENTE LÍQUIDA
ORÇAMENTOS FISCAL E DA SEGURIDADE SOCIAL
 Abril / 2023

RREO - Anexo 3 (LRF, Art 53, inciso I)


R\$ 1,00

ESPECIFICAÇÃO	EVOLUÇÃO DA RECEITA REALIZADA NOS ÚLTIMOS 12 MESES												TOTAL (ÚLTIMOS 12 MESES)	PREVISÃO ATUALIZADA 2023
	5/2022	6/2022	7/2022	8/2022	9/2022	10/2022	11/2022	12/2022	1/2023	2/2023	3/2023	4/2023		
RECEITAS CORRENTES (I)	68.690.776,72	56.645.748,86	63.188.331,42	62.919.382,73	57.889.347,78	68.181.293,87	58.367.975,26	75.317.110,48	62.916.783,71	66.009.000,55	56.461.302,59	55.178.876,72	751.765.930,69	808.991.665,00
Impostos, Taxas e Contribuições de Melhoria	14.484.988,52	9.848.475,58	9.993.821,74	9.853.522,63	11.804.858,25	10.280.461,04	9.311.196,11	12.383.557,27	9.402.180,46	9.094.664,41	10.172.239,80	8.561.158,46	125.191.124,27	136.930.817,00
IPTU	5.116.311,92	833.597,53	1.110.462,49	825.457,52	669.740,15	662.576,35	441.014,82	397.526,70	405.006,83	297.067,28	606.975,36	410.918,61	11.776.655,56	14.098.671,00
ISS	4.372.562,84	5.161.771,31	4.948.430,33	4.953.805,20	5.968.193,25	4.704.769,31	4.867.719,86	4.851.615,09	4.318.673,03	3.681.550,65	4.790.722,04	4.399.465,11	57.019.278,02	55.385.734,00
ITBI	1.099.619,65	926.407,76	942.468,08	1.124.306,27	1.769.924,81	2.036.104,91	1.092.974,41	1.217.996,59	528.975,01	673.780,66	1.164.225,16	878.367,57	13.455.150,88	17.297.950,00
IRRF	2.838.007,58	2.222.442,11	2.490.807,71	2.503.669,13	2.767.143,57	2.519.686,02	2.513.865,28	5.682.862,12	2.377.353,33	2.609.829,26	2.638.298,02	2.536.800,95	33.700.785,08	40.997.709,00
Outros Impostos, Taxas e Contribuições de Melhoria	1.058.486,53	704.256,87	501.653,13	446.284,51	629.856,47	357.324,45	395.621,74	233.538,77	1.772.172,26	1.832.436,56	972.019,22	335.606,22	9.239.254,73	9.150.743,00
Contribuições	979.739,14	402.754,72	351.669,85	830.643,41	856.426,63	826.185,14	506.606,26	442.153,91	433.200,83	523.734,89	214.334,20	303.038,61	6.670.487,59	10.070.300,00
Receita Patrimonial	2.152.543,29	1.082.587,10	1.316.466,07	2.908.759,40	1.653.857,30	9.136.246,79	890.357,76	1.068.132,87	786.214,28	731.225,72	827.178,85	552.819,10	23.106.388,53	13.611.155,00
Receita Agropecuária	0,00	0,00	0,00	0,00	0,00	0,00	0,00	0,00	0,00	0,00	0,00	0,00	0,00	0,00
Receita Industrial	0,00	0,00	0,00	0,00	0,00	0,00	0,00	0,00	0,00	0,00	0,00	0,00	0,00	0,00
Receita de Serviços	0,00	0,00	0,00	0,00	311.280,00	0,00	0,00	0,00	0,00	0,00	0,00	0,00	311.280,00	0,00
Transferências Correntes	50.955.136,46	45.209.237,98	51.410.588,64	49.217.345,46	43.110.071,97	47.779.873,21	47.515.058,01	61.264.872,66	52.104.250,99	55.391.246,12	45.034.567,81	45.632.425,50	594.624.674,61	646.674.988,00
Cota-Parte do FPM	13.747.924,36	12.863.806,81	17.313.874,58	12.571.217,65	11.555.898,93	10.995.046,93	13.818.772,53	21.471.601,51	13.931.722,06	18.621.987,80	11.362.811,58	12.991.239,62	171.245.904,36	172.905.579,00
Cota-Parte do ICMS	13.332.183,14	10.381.227,71	11.691.573,89	13.459.297,29	10.083.154,77	11.284.720,95	11.807.085,46	13.115.539,13	10.151.417,03	10.168.157,45	11.209.261,31	11.888.404,11	138.572.022,24	156.668.539,00
Cota-Parte do IPVA	1.560.023,28	1.780.036,61	1.949.632,37	2.031.011,95	1.674.735,84	1.542.714,70	1.300.811,57	1.502.074,09	2.882.887,83	6.177.224,82	1.733.381,51	1.485.967,70	25.620.502,27	22.114.017,00
Cota-Parte do ITR	87.528,03	199.209,89	116.771,01	93.384,25	697.539,42	3.544.281,23	260.195,94	264.537,50	220.421,60	75.488,33	173.266,02	158.183,12	5.890.806,34	4.745.765,00
Transferências da LC 87/1996	0,00	0,00	0,00	0,00	0,00	0,00	0,00	0,00	0,00	0,00	0,00	0,00	0,00	0,00
Transferências da LC 61/1989	40.050,38	56.506,61	58.244,58	46.393,54	61.203,22	62.463,11	45.420,17	64.532,84	76.403,42	54.484,83	67.523,76	71.985,19	705.211,45	809.302,00
Transferências do FUNDEB	11.982.401,32	12.218.225,64	11.503.645,80	12.697.106,13	11.142.052,18	11.840.769,12	12.724.460,86	13.517.857,42	17.042.752,27	12.768.665,81	10.960.825,64	10.975.668,24	149.374.430,23	173.793.934,00
Outras Transferências Correntes	10.205.025,95	7.710.224,71	8.776.846,61	8.318.934,65	7.895.487,61	8.509.877,17	7.558.311,48	11.328.730,37	7.798.646,78	7.525.237,08	9.527.497,79	8.060.977,52	103.215.797,72	115.637.850,00
Outras Receitas Correntes	118.369,31	102.693,48	115.785,12	109.111,83	152.853,63	158.527,69	144.757,12	158.393,77	190.937,15	268.129,41	212.982,13	129.435,05	1.861.975,69	1.704.407,00
DEDUÇÕES (II)	-5.745.531,59	-5.044.856,06	-4.958.068,84	-5.630.982,09	-4.575.852,42	-5.473.352,64	-5.437.372,91	-5.934.300,55	-5.437.289,54	-7.008.571,53	-4.895.743,93	-5.304.758,77	-65.446.680,87	-68.609.807,00
Contrib. do Servidor para o Plano de Previdência	0,00	0,00	0,00	0,00	0,00	0,00	0,00	0,00	0,00	0,00	0,00	0,00	0,00	0,00
Compensação Financ. entre Regimes Previdência	0,00	0,00	0,00	0,00	0,00	0,00	0,00	0,00	0,00	0,00	0,00	0,00	0,00	0,00
Rendimentos de Aplicações de Recursos Previdenciár	0,00	0,00	0,00	0,00	0,00	0,00	0,00	0,00	0,00	0,00	0,00	0,00	0,00	0,00
Dedução de Receita para Formação do FUNDEB	-5.745.531,59	-5.044.856,06	-4.958.068,84	-5.630.982,09	-4.575.852,42	-5.473.352,64	-5.437.372,91	-5.934.300,55	-5.437.289,54	-7.008.571,53	-4.895.743,93	-5.304.758,77	-65.446.680,87	-68.609.807,00
RECEITA CORRENTE LÍQUIDA (III) = (I - II)	62.945.245,13	51.600.892,80	58.230.262,58	57.288.400,64	53.313.495,36	62.707.941,23	52.930.602,35	69.382.809,93	57.479.494,17	59.000.429,02	51.565.558,66	49.874.117,95	686.319.249,82	740.381.858,00
(-) Transferências obrigatórias da União relativas às emendas individuais (art. 166-A, § 1º, da CF) (IV)	0,00	0,00	0,00	0,00	0,00	0,00	55.864,47	32.441,57	0,00	0,00	411.693,96	0,00	500.000,00	0,00
RECEITA CORRENTE LÍQUIDA AJUSTADA PARA CÁLCULO DOS LIMITES DE ENDIVIDAMENTO (V) = (III - IV)	62.945.245,13	51.600.892,80	58.230.262,58	57.288.400,64	53.313.495,36	62.707.941,23	52.874.737,88	69.350.368,36	57.479.494,17	59.000.429,02	51.153.864,70	49.874.117,95	685.819.249,82	740.381.858,00
(-) Transferências obrigatórias da União relativas às emendas bancada (art. 166, § 16, da CF) (VI)	0,00	0,00	0,00	0,00	0,00	0,00	0,00	0,00	0,00	0,00	0,00	0,00	0,00	0,00
RECEITA CORRENTE LÍQUIDA AJUSTADA PARA CÁLCULO DOS LIMITES DA DESPESA COM PESSOAL (VII) = (V - VI)	62.945.245,13	51.600.892,80	58.230.262,58	57.288.400,64	53.313.495,36	62.707.941,23	52.874.737,88	69.350.368,36	57.479.494,17	59.000.429,02	51.153.864,70	49.874.117,95	685.819.249,82	740.381.858,00


FONTE: Sistema de Contabilidade Pública, Unidade Responsável: PREFEITURA MUNICIPAL DE BARREIRAS




JOÃO BARBOSA DE SOUZA SOBRINHO
 Prefeito
 Mat.53054



CELSO LUIS LESSA
 Secretário da Fazenda
 Portaria nº123



ALDIR JOEL RESMINI
 Controlador Interno



BARTOLOMEU PINTO DA SILVA
 Contador(a)
 CRC-041320/O-7

PREFEITURA MUNICIPAL DE BARREIRAS
RELATÓRIO RESUMIDO DA EXECUÇÃO ORÇAMENTÁRIA
DEMONSTRATIVO DAS RECEITAS E DESPESAS PREVIDENCIÁRIAS E DAS RECEITAS E DESPESAS ASSOCIADAS ÀS PENSÕES E INATIVOS MILITARES
ORÇAMENTO DA SEGURIDADE SOCIAL
JANEIRO A ABRIL 2023 / BIMESTRE MARÇO - ABRIL

RREQ - ANEXO 4 (LRF, Art 53, inciso II)

Em reais

REGIME PRÓPRIO DE PREVIDÊNCIA DOS SERVIDORES - RPPS

FUNDO EM CAPITALIZAÇÃO (PLANO PREVIDENCIÁRIO)

RECEITAS PREVIDENCIÁRIAS - RPPS (FUNDO EM CAPITALIZAÇÃO)	PREVISÃO ATUALIZADA (a)	RECEITAS REALIZADAS Até o Bimestre (b)
RECEITAS CORRENTES (I)	0,00	0,00
Receita de Contribuições dos Segurados	0,00	0,00
Ativo	0,00	0,00
Inativo	0,00	0,00
Pensionista	0,00	0,00
Receita de Contribuições Patronais	0,00	0,00
Ativo	0,00	0,00
Inativo	0,00	0,00
Pensionista	0,00	0,00
Receita Patrimonial	0,00	0,00
Receitas Imobiliárias	0,00	0,00
Receitas de Valores Mobiliários	0,00	0,00
Outras Receitas Patrimoniais	0,00	0,00
Receita de Serviços	0,00	0,00
Outras Receitas Correntes	0,00	0,00
Compensação Financeira entre os Regimes	0,00	0,00
Aportes Periódicos para Amortização de Déficit Atuarial do RPPS (II)	0,00	0,00
Demais Receitas Correntes	0,00	0,00
RECEITAS DE CAPITAL (III)	0,00	0,00
Alienação de Bens, Direitos e Ativos	0,00	0,00
Amortização de Empréstimos	0,00	0,00
Outras Receitas de Capital	0,00	0,00
TOTAL DAS RECEITAS DO FUNDO EM CAPITALIZAÇÃO - (IV) = (I + III - II)	0,00	0,00

DESPESAS PREVIDENCIÁRIAS - RPPS (FUNDO EM CAPITALIZAÇÃO)	DOTAÇÃO ATUALIZADA (c)	DESPESAS EMPENHADAS Até o Bimestre (d)	DESPESAS LIQUIDADAS Até o Bimestre (e)	DESPESAS PAGAS Até o Bimestre (f)	INSCRITAS EM RESTOS A PAGAR NÃO PROCESSADOS No Exercício (g)
Benefícios	0,00	0,00	0,00	0,00	0,00
Aposentadorias	0,00	0,00	0,00	0,00	0,00
Pensões por Morte	0,00	0,00	0,00	0,00	0,00
Outras Despesas Previdenciárias	0,00	0,00	0,00	0,00	0,00
Compensação Financeira entre os Regimes	0,00	0,00	0,00	0,00	0,00
Demais Despesas Previdenciárias	0,00	0,00	0,00	0,00	0,00
TOTAL DAS DESPESAS DO FUNDO EM CAPITALIZAÇÃO (V)	0,00	0,00	0,00	0,00	0,00

RESULTADO PREVIDENCIÁRIO - FUNDO EM CAPITALIZAÇÃO (VI) = (IV - V) 0,00 0,00 0,00 0,00

RECURSOS RPPS ARRECADADOS EM EXERCÍCIOS ANTERIORES	PREVISÃO ORÇAMENTÁRIA
VALOR	0,00
RESERVA ORÇAMENTÁRIA DO RPPS	PREVISÃO ORÇAMENTÁRIA
VALOR	0,00

APORTES DE RECURSOS PARA O FUNDO EM CAPITALIZAÇÃO DO RPPS	APORTES REALIZADOS
Plano de Amortização - Contribuição Patronal Suplementar	0,00
Plano de Amortização - Aporte Periódico de Valores Predefinidos	0,00
Outros Aportes para o RPPS	0,00
Recursos para Cobertura de Déficit Financeiro	0,00

BENS E DIREITOS DOS RPPS (FUNDO EM CAPITALIZAÇÃO)	SALDO ATUAL
Caixa e Equivalentes de Caixa	0,00
Investimentos e Aplicações	0,00
Outros Bens e Direitos	0,00

FUNDO EM REPARTIÇÃO (PLANO FINANCEIRO)

RECEITAS PREVIDENCIÁRIAS - RPPS (FUNDO EM REPARTIÇÃO)	PREVISÃO ATUALIZADA (a)	RECEITAS REALIZADAS Até o Bimestre (b)
RECEITAS CORRENTES (VI)	0,00	0,00
Receita de Contribuições dos Segurados	0,00	0,00
Ativo	0,00	0,00
Inativo	0,00	0,00
Pensionistas	0,00	0,00
Receita de Contribuições Petroneis	0,00	0,00
Ativo	0,00	0,00
Inativo	0,00	0,00
Pensionistas	0,00	0,00
Receita Patrimonial	0,00	0,00
Receitas Imobiliárias	0,00	0,00
Receitas de Valores Mobiliários	0,00	0,00
Outras Receitas Patrimoniais	0,00	0,00
Receita de Serviços	0,00	0,00
Outras Receitas Correntes	0,00	0,00
Compensação Financeira entre os Regimes	0,00	0,00
Demais Receitas Correntes	0,00	0,00
RECEITAS DE CAPITAL (VII)	0,00	0,00
Alienação de Bens, Direitos e Ativos	0,00	0,00
Amortização de Empréstimos	0,00	0,00
Outras Receitas de Capital	0,00	0,00
TOTAL DAS RECEITAS DO FUNDO EM REPARTIÇÃO (IX) = (VI + VII)	0,00	0,00

DESPESAS PREVIDENCIÁRIAS - RPPS (FUNDO EM REPARTIÇÃO)	DOTAÇÃO ATUALIZADA (c)	DESPESAS EMPENHADAS Até o Bimestre (d)	DESPESAS LIQUIDADAS Até o Bimestre (e)	DESPESAS PAGAS Até o Bimestre (f)	INSCRITAS EM RESTOS A PAGAR NÃO PROCESSADOS No Exercício (g)
Benefícios	0,00	0,00	0,00	0,00	0,00
Aposentadorias	0,00	0,00	0,00	0,00	0,00
Pensões por Morte	0,00	0,00	0,00	0,00	0,00
Outras Despesas Previdenciárias	0,00	0,00	0,00	0,00	0,00
Compensação Financeira entre os Regimes	0,00	0,00	0,00	0,00	0,00
Demais Despesas Previdenciárias	0,00	0,00	0,00	0,00	0,00
TOTAL DAS DESPESAS DO FUNDO EM REPARTIÇÃO (X)	0,00	0,00	0,00	0,00	0,00
RESULTADO PREVIDENCIÁRIO - FUNDO EM REPARTIÇÃO (XI) = (IX - X)	0,00	0,00	0,00	0,00	-

APORTES DE RECURSOS PARA O FUNDO EM REPARTIÇÃO DO RPPS	APORTES REALIZADOS
Recursos para Cobertura de Insuficiências Financeiras	0,00
Recursos para Formação de Reserva	0,00

BENS E DIREITOS DOS RPPS (FUNDO EM REPARTIÇÃO)	SALDO ATUAL
Caixa e Equivalentes de Caixa	0,00
Investimentos e Aplicações	0,00
Outros Bens e Direitos	0,00

ADMINISTRAÇÃO DO REGIME PRÓPRIO DE PREVIDÊNCIA DOS SERVIDORES - RPPS

RECEITAS DA ADMINISTRAÇÃO - RPPS	PREVISÃO ATUALIZADA (a)	RECEITAS REALIZADAS Até o Bimestre (b)
Receitas Correntes	0,00	0,00
TOTAL DAS RECEITAS DA ADMINISTRAÇÃO RPPS (XII)	0,00	0,00


DESPESAS DA ADMINISTRAÇÃO - RPPS	DOTAÇÃO ATUALIZADA (c)	DESPESAS EMPENHADAS Até o Bimestre (d)	DESPESAS LIQUIDADAS Até o Bimestre (e)	DESPESAS PAGAS Até o Bimestre (f)	INSCRITAS EM RESTOS A PAGAR NÃO PROCESSADOS No Exercício (g)
Despesas Correntes (XIII)	0,00	0,00	0,00	0,00	0,00
Pessoal e Encargos Sociais	0,00	0,00	0,00	0,00	0,00
Demais Despesas Correntes	0,00	0,00	0,00	0,00	0,00
Despesas de Capital (XIV)	0,00	0,00	0,00	0,00	0,00
TOTAL DAS DESPESAS DA ADMINISTRAÇÃO RPPS (XV) = (XIII + XIV)	0,00	0,00	0,00	0,00	0,00
RESULTADO DA ADMINISTRAÇÃO RPPS (XVI) = (XII - XV)	0,00	0,00	0,00	0,00	-

BENS E DIREITOS - ADMINISTRAÇÃO DO RPPS	SALDO ATUAL
Caixa e Equivalentes de Caixa	0,00
Investimentos e Aplicações	0,00
Outros Bens e Direitos	0,00

BENEFÍCIOS PREVIDENCIÁRIOS MANTIDOS PELO TESOIRO

RECEITAS PREVIDENCIÁRIAS (BENEFÍCIOS MANTIDOS PELO TESOIRO)	PREVISÃO ATUALIZADA (a)	RECEITAS REALIZADAS Até o Bimestre (b)			
Contribuições dos Servidores	0,00	0,00			
Demais Receitas Previdenciárias	0,00	0,00			
TOTAL DAS RECEITAS (BENEFÍCIOS MANTIDOS PELO TESOIRO) (XVII)	0,00	0,00			


DESPESAS PREVIDENCIÁRIAS (BENEFÍCIOS MANTIDOS PELO TESOIRO)	DOTAÇÃO ATUALIZADA (c)	DESPESAS EMPENHADAS Até o Bimestre (d)	DESPESAS LIQUIDADAS Até o Bimestre (e)	DESPESAS PAGAS Até o Bimestre (f)	INSCRITAS EM RESTOS A PAGAR NÃO PROCESSADOS No Exercício (g)
Aposentadorias	0,00	0,00	0,00	0,00	0,00
Pensões	0,00	0,00	0,00	0,00	0,00
Outras Despesas Previdenciárias	0,00	0,00	0,00	0,00	0,00
TOTAL DAS DESPESAS (BENEFÍCIOS MANTIDOS PELO TESOIRO) (XVIII)	0,00	0,00	0,00	0,00	0,00
RESULTADO DOS BENEFÍCIOS MANTIDOS PELO TESOIRO (XIX) = (XVII) - (XVIII)	0,00	0,00	0,00	0,00	-




JOÃO BARBOSA DE SOUZA SOBRINHO
 Prefeito
 Mat.53054



CELSO LUIS LESSA
 Secretário da Fazenda
 Portaria n°123



BARTOLOMEU PINTO DA SILVA
 Contador(a)
 CRC-041320/O-7



ALDIR JOEL RESMINI
 Controlador Interno

PREFEITURA MUNICIPAL DE BARREIRAS
RELATÓRIO RESUMIDO DA EXECUÇÃO ORÇAMENTÁRIA
DEMONSTRATIVO DOS RESULTADOS PRIMÁRIO E NOMINAL
ORÇAMENTOS FISCAL E DA SEGURIDADE SOCIAL
MARÇO - ABRIL DE 2023 / MARÇO - ABRIL

RREO - Anexo 6 (LRF, art 53, inciso III)

Em reais

RECEITAS PRIMARIAS	PREVISÃO ATUALIZADA	ACIMA DA LINHA	
		Até o Bimestre/2023	
		RECEITAS REALIZADAS (a)	
RECEITAS CORRENTES (I)	740.381.858,00		217.919.599,80
Impostos, Taxas e Contribuições de Melhoria	136.930.817,00		37.230.243,13
IPTU	14.098.671,00		1.719.968,08
ISS	55.385.734,00		17.190.410,83
ITBI	17.297.960,00		3.245.348,40
IRRF	40.997.709,00		10.162.281,56
Outros Impostos, Taxas e Contribuições de Melhoria	9.150.743,00		4.912.234,26
Contribuições	10.070.300,00		1.474.308,53
Receita Patrimonial	13.611.155,00		2.897.437,95
Aplicações Financeiras (II)	6.618.346,00		2.477.740,12
Outras Receitas Patrimoniais	6.992.809,00		419.697,83
Transferências Correntes	578.065.178,00		175.516.126,45
Cota-Parte do FPM	141.001.436,00		45.526.209,04
Cota-Parte do ICMS	125.334.831,00		34.733.791,98
Cota-Parte do IPVA	17.691.214,00		9.823.569,78
Cota-Parte do ITR	3.796.612,00		501.887,32
Transferências da LC 87/1996	0,00		0,00
Transferências da LC 61/1989	809.302,00		270.397,20
Transferências do FUNDEB	173.793.934,00		51.747.911,96
Outras Transferências Correntes	115.637.850,00		32.912.359,17
Demais Receitas Correntes	1.704.407,00		801.483,74
Outras Receitas Financeiras (III)	0,00		0,00
Receitas Correntes Restantes	1.704.407,00		801.483,74
RECEITAS PRIMÁRIAS CORRENTES (IV) = (I - II - III)	733.763.512,00		215.441.859,68
RECEITAS DE CAPITAL (V)	58.197.753,00		11.526.521,68
Operações de Crédito (VI)	50.045.000,00		10.000.000,00
Amortização de Empréstimos (VII)	0,00		0,00
Alienação de Bens	2.500.000,00		0,00
Receitas de Alienação de Investimentos Temporários(VIII)	0,00		0,00
Receitas de Alienação de Investimentos Permanentes(IX)	0,00		0,00
Outras Alienações de Bens	2.500.000,00		0,00
Transferências de Capital	5.652.753,00		1.526.521,68
Convênios	3.877.978,00		0,00
Outras Transferências de Capital	1.774.775,00		1.526.521,68
Outras Receitas de Capital	0,00		0,00
Outras Receitas de Capital Não Primárias (X)	0,00		0,00
Outras Receitas de Capital Primárias	0,00		0,00
RECEITAS PRIMÁRIAS DE CAPITAL(XI)=(V-VI-VII-VIII-IX-X)	8.152.753,00		1.526.521,68
RECEITA PRIMÁRIA TOTAL(XII) = (IV + XI)	741.916.265,00		216.968.381,36

DESPESAS PRIMÁRIAS	DOTAÇÃO ATUALIZADA	Até o Bimestre/2023					
		DESPESAS EMPENHADAS	DESPESAS LIQUIDADAS	DESPESAS PAGAS (a)	RESTOS PAGAR PROCESSADO PAGOS	RESTOS A PAGAR NÃO PROCESSADOS	
						LIQUIDADOS	PAGOS (c)
DESPESAS CORRENTES (XIII)	602.210.237,45	454.507.906,94	180.121.823,44	162.009.516,12	19.534.863,99	6.615.780,79	6.520.807,54
Pessoal e Encargos Sociais	342.838.345,90	295.503.855,47	109.380.151,27	107.256.814,60	4.725.885,82	0,00	0,00
Juros e Encargos da Dívida (XIV)	738.097,00	0,00	0,00	0,00	0,00	0,00	0,00
Outras Despesas Correntes	258.533.794,55	159.004.051,47	80.761.672,17	54.752.701,52	14.808.978,17	6.615.780,79	6.520.807,54
Transferências Constitucionais e Legais	0,00	0,00	0,00	0,00	0,00	0,00	0,00
Demais Despesas Correntes	258.533.794,55	159.004.051,47	80.761.672,17	54.752.701,52	14.808.978,17	6.615.780,79	6.520.807,54
DESPESAS PRIMÁRIAS CORRENTES (XV) = (XIII - XIV)	601.472.140,45	454.507.906,94	180.121.823,44	162.009.516,12	19.534.863,99	6.615.780,79	6.520.807,54
DESPESAS DE CAPITAL (XVI)	195.258.173,55	99.294.097,51	48.022.609,54	42.713.761,32	5.044.957,50	2.148.031,16	2.185.669,18
Investimento	124.933.641,45	49.461.845,98	24.392.279,09	19.083.430,87	5.044.957,50	1.141.251,36	1.178.889,36
Inversões Financeiras	11.103.330,00	0,00	0,00	0,00	0,00	0,00	0,00
Concessão de Empréstimos e Financiamentos (XVII)	0,00	0,00	0,00	0,00	0,00	0,00	0,00
Aquisição de Título de Capital já Integralizado (XVIII)	0,00	0,00	0,00	0,00	0,00	0,00	0,00
Aquisição de Título de Crédito (XIX)	0,00	0,00	0,00	0,00	0,00	0,00	0,00
Demais Inversões Financeiras	11.103.330,00	0,00	0,00	0,00	0,00	0,00	0,00
Amortização da Dívida (XX)	59.221.202,10	49.832.251,53	23.630.330,45	23.630.330,45	0,00	1.006.779,82	1.006.779,82
DESPESAS PRIMÁRIAS DE CAPITAL(XXI)=(XVI-XVII-XVIII-XIX-XX)	136.036.971,45	49.461.845,98	24.392.279,09	19.083.430,87	5.044.957,50	1.141.251,36	1.178.889,36
RESERVA DE CONTINGÊNCIA (XXII)	1.111.200,00	0,00	0,00	0,00	0,00	0,00	0,00
DESPESA PRIMÁRIA TOTAL (XXIII) = (XV + XXI + XXII)	738.620.311,90	503.969.752,92	214.514.102,53	181.092.946,99	24.579.821,49	7.757.032,15	7.699.696,90
RESULTADO PRIMÁRIO - Acima da Linha (XXIV) = [XIIa - (XXIIIa + XXIIIb + XXIIIc)]							3.595.915,98
META FISCAL PARA O RESULTADO PRIMÁRIO							VALOR CORRENTE
Meta fixada no Anexo de Metas Fiscais da LDO para o exercício de referência							(18.027.165,69)

PREFEITURA MUNICIPAL DE BARREIRAS
RELATÓRIO RESUMIDO DA EXECUÇÃO ORÇAMENTÁRIA
DEMONSTRATIVO DOS RESULTADOS PRIMÁRIO E NOMINAL
ORÇAMENTOS FISCAL E DA SEGURIDADE SOCIAL
MARÇO - ABRIL DE 2023 / MARÇO - ABRIL

RREO - Anexo 6 (LRF, art 53, inciso III)

Em reais

<u>JUROS NOMINAIS</u>	Até o Bimestre/2023
	VALOR INCORRIDO
Juros, Encargos e Variações Monetárias Ativos (XXV)	0,00
Juros, Encargos e Variações Monetárias Passivos (XXVI)	0,00

RESULTADO NOMINAL - Acima da Linha (XXVII) = XXIV + (XXV - XXVI)	3.595.915,98
---	--------------

<u>META FISCAL PARA O RESULTADO NOMINAL</u>	VALOR CORRENTE
Meta fixada no Anexo de Metas Fiscais da LDO para o exercício de referência	(37.454.050,29)

ABAIXO DA LINHA

<u>CÁLCULO DO RESULTADO NOMINAL</u>	<u>SALDO</u>	
	Em 31/Dez/2022	Em 2º Bimestre
	DÍVIDA CONSOLIDADA (XXVIII)	633.110.854,39
DEDUÇÕES (XXIX)	35.384.246,70	53.504.400,78
Disponibilidade de Caixa	35.149.647,67	52.096.791,00
Disponibilidade de Caixa Bruta	66.131.376,30	58.390.868,59
(-) Restos a Pagar Processados (XXX)	30.981.728,63	6.294.077,59
(-) Depósitos Restituíveis e Valores Vinculados	0,00	0,00
Demais Haveres Financeiros	234.599,03	1.407.609,78
DÍVIDA CONSOLIDADA LÍQUIDA (XXXI) = (XXVIII - XXIX)	597.726.607,69	556.404.562,99


RESULTADO NOMINAL - Abaixo da Linha (XXXII) = (XXXIa - XXXIb)	41.322.044,70
--	---------------


<u>AJUSTE METODOLÓGICO</u>	Até o Bimestre 2023
VARIAÇÃO SALDO RPP = (XXXIII) = (XXXa - XXXb)	24.687.651,04
RECEITA DE ALIENAÇÃO DE INVESTIMENTOS PERMANENTES (IX)	0,00
PASSIVOS RECONHECIDOS NA DC (XXXIV)	0,00
VARIAÇÃO CAMBIAL (XXXV)	0,00
PAGAMENTO DE PRECATÓRIOS INTEGRANTES DA DC (XXXVI)	0,00
AJUSTES RELATIVOS AO RPPS (XXXVII)	0,00
OUTROS AJUSTES (XXXVIII)	0,00
RESULTADO NOMINAL AJUSTADO - Abaixo da Linha (XXXIX) = (XXXII - XXXIII - IX + XXXIV + XXXV - XXXVI + XXXVII + XXXVIII)	66.009.695,74


RESULTADO PRIMÁRIO - Abaixo da Linha (XL) = XXXIX - (XXV - XXVI)	66.009.695,74
---	---------------


<u>INFORMAÇÕES ADICIONAIS</u>	<u>PREVISÃO ORÇAMENTÁRIA</u>
SALDO DE EXERCÍCIOS ANTERIORES	0,00
Recursos Arrecadados em Exercícios Anteriores - RPPS	0,00
Superávit Financeiro Utilizado para Abertura e Reabertura de Créditos Adicionais	0,00
RESERVA ORÇAMENTÁRIA DO RPPS	0,00

FONTE: Sistema de Contabilidade Pública, Unidade Responsável: PREFEITURA MUNICIPAL DE BARREIRAS


JOÃO BARBOSA DE SOUZA SOBRINHO
 Prefeito
 Mat.53054


CELSO LUIS LESSA
 Secretário da Fazenda
 Portaria nº123


BARTOLOMEU PINTO DA SILVA
 Contador(a)
 CRC-041320/O-7


ALDIR JOEL RESMINI
 Controlador interno


PREFEITURA MUNICIPAL DE BARREIRAS
RELATÓRIO RESUMIDO DA EXECUÇÃO ORÇAMENTÁRIA
DEMONSTRATIVO DOS RESTOS A PAGAR POR PODER E ÓRGÃO
 ORÇAMENTOS FISCAL E DA SEGURIDADE SOCIAL
 JANEIRO A ABRIL 2023 / BIMESTRE MARÇO - ABRIL

LRF, Art. 53, Inciso V - Anexo IX (Portaria STN Nº 462)


R\$ 1,00

PODER / ORGÃO	RESTOS A PAGAR PROCESSADOS E NÃO PROCESSADOS LIQUIDADOS EM EXERCÍCIOS ANTERIORES					RESTOS A PAGAR NÃO PROCESSADOS						Saldo Total (a+b)
	Inscritos		Pagos	Cancelados	Saldo (a)	Inscritos		Liquidados	Pagos	Cancelados	Saldo (b)	
	Em Exercícios Anteriores	Em 31 de dezembro de 2022				Em Exercícios Anteriores	Em 31 de dezembro de 2022					
RESTOS A PAGAR (EXCETO INTRA-ORÇAMENTÁRIOS) (I)	3.730.774,98	27.250.953,65	24.687.651,04	0,00	6.294.077,59	8.600.445,89	8.962.679,49	9.533.392,49	8.598.647,17	0,00	8.964.478,21	15.258.555,80
PODER EXECUTIVO	3.730.774,98	27.250.953,65	24.687.651,04	0,00	6.294.077,59	8.600.445,89	8.962.679,49	9.533.392,49	8.598.647,17	0,00	8.964.478,21	15.258.555,80
FUNDO MUN PROTEÇÃO E DEF. DOS DIREITOS	0,00	140,03	140,03		-	0,00	0,00	0,00	0,00	0,00	-	-
FUNDO MUNICIPAL DE ASSISTÊNCIA SOCIAL	1.059,00	685.195,25	684.919,25		1.335,00	62.706,37	75.091,42	51.829,41	51.829,41		85.968,38	87.303,38
FUNDO MUNICIPAL DE EDUCAÇÃO	126.534,82	6.046.270,49	6.046.270,49		126.534,82	62.740,00	222.617,07	222.617,07	222.617,07		62.740,00	189.274,82
FUNDO MUNICIPAL DE SAÚDE DE BARREIRAS	345.444,16	11.210.851,10	8.647.824,49		2.908.470,77	2.009.557,33	3.309.674,17	3.331.987,76	2.989.492,78		2.323.738,72	5.232.209,49
FUNDO MUNICIPAL DO MEIO AMBIENTE	0,00	0,00	0,00	0,00	-	0,00	0,00	0,00	0,00	0,00	-	-
FUNDO MUNICIPAL PENITENCIÁRIO	0,00	0,00	0,00	0,00	-	0,00	0,00	0,00	0,00	0,00	-	-
PREFEITURA MUNICIPAL DE BARREIRAS	3.257.737,00	9.308.496,78	9.308.496,78		3.257.737,00	6.465.442,19	5.361.296,83	5.926.958,25	5.334.707,91		6.492.031,11	9.749.768,11
PODER LEGISLATIVO	0,00	0,00	0,00	0,00	0,00	0,00	0,00	0,00	0,00	0,00	0,00	0,00
CÂMARA MUNICIPAL DE BARREIRAS	0,00	0,00	0,00	0,00	0,00	0,00	0,00	0,00	0,00	0,00	0,00	0,00
RESTOS A PAGAR (INTRA-ORÇAMENTÁRIOS) (II)	0,00	0,00	0,00	0,00	0,00	0,00	0,00	0,00	0,00	0,00	0,00	0,00
TOTAL (III) = (I+II)	3.730.774,98	27.250.953,65	24.687.651,04	0,00	6.294.077,59	8.600.445,89	8.962.679,49	9.533.392,49	8.598.647,17	0,00	8.964.478,21	15.258.555,80


FONTE: PREFEITURA MUNICIPAL DE BARREIRAS




JOÃO BARBOSA DE SOUZA SOBRINHO
 Prefeito
 Mat.53054



CELSO LUIS LESSA
 Secretário da Fazenda
 Portaria nº123



ALDIR JOEL RESMINI
 Controlador Interno



BARTOLOMEU PINTO DA SILVA
 Contador(a)
 CRC-041320/O-7

PREFEITURA MUNICIPAL DE BARREIRAS
RELATÓRIO RESUMIDO DA EXECUÇÃO ORÇAMENTÁRIA
DEMONSTRATIVO DAS RECEITAS E DESPESAS COM MANUTENÇÃO E DESENVOLVIMENTO DO ENSINO - MDE
ORÇAMENTOS FISCAL E DA SEGURIDADE SOCIAL
JANEIRO A ABRIL 2023/ BIMESTRE MARÇO - ABRIL

RREO - Anexo 8 (LDB, art 72)

R\$ 1,00

RECEITAS RESULTANTE DE IMPOSTOS (Arts.212 e 212-A da Constituição Federal)			
RECEITA RESULTANTE DE IMPOSTOS (caput do art. 212 da Constituição)	PREVISÃO ATUALIZADA (a)	RECEITAS REALIZADAS Até o Bimestre (b)	
1- RECEITA DE IMPOSTOS	127.780.074,00	32.318.008,87	
1.1- Receita Resultante de Imposto sobre a Propriedade Predial e Territorial Urbana - IPTU	14.098.671,00	1.719.968,08	
1.2- Receita Resultante do Imposto sobre Transmissão Inter Vivos - ITBI	17.297.960,00	3.245.348,40	
1.3- Receita Resultante do Imposto sobre Serviços de Qualquer Natureza - ISS	55.385.734,00	17.190.410,83	
1.4- Receita Resultante do Imposto de Renda Retido na Fonte - IRRF	40.997.709,00	10.162.281,56	
2- RECEITA DE TRANSFERÊNCIAS CONSTITUCIONAIS E LEGAIS	357.243.202,00	113.502.219,09	
2.1- Cota-Parte - FPM	172.905.579,00	56.907.761,06	
2.1.1- Parcela referente à CF, art. 159, I, alínea b	159.520.713,00	56.907.761,06	
2.1.2- Parcela referente à CF, art. 159, I, alínea d e e	13.384.866,00	0,00	
2.2- Cota-Parte - ICMS	156.668.539,00	43.417.239,90	
2.3- Cota-Parte IPI-Exportação	809.302,00	270.397,20	
2.4- Cota-Parte ITR	4.745.765,00	627.359,07	
2.5- Cota-Parte IPVA	22.114.017,00	12.279.461,88	
2.6- Cota-Parte IOF-Ouro	0,00	0,00	
2.7- Compensações Financeiras Provenientes de Impostos e Transferências Constitucionais	0,00	0,00	
3 - Total da Receita Resultante de Impostos (1 + 2)	485.023.276,00	145.820.227,96	
4 - Total Destinado ao Fundeb - 20 % DE ((2.1.1)+(2.2)+(2.3)+(2.4)+(2.5))	68.771.667,20	22.646.363,77	
5 - VALOR MÍNIMO A SER APLICADO ALÉM DO VALOR DESTINADO AO FUNDEB - 6% DE ((2.1.1)+(2.2)+(2.3)+(2.4)+(2.5))+25% de ((1.1)+(1.3)+(1.4)+(2.1.2)+(2.6)+(2.7))	52.484.151,80	13.754.613,17	

FUNDEB

RECEITAS RECEBIDAS DO FUNDEB NO EXERCÍCIO	PREVISÃO ATUALIZADA (a)	RECEITAS REALIZADAS Até o Bimestre (b)	
6- RECEITAS RECEBIDAS DO FUNDEB	175.353.934,00	51.955.252,89	
6.1- FUNDEB - Impostos e Transferências de Impostos	126.154.825,00	36.484.800,03	
6.1.1- Principal	124.594.825,00	36.267.459,10	
6.1.2- Rendimentos de Aplicação Financeira	1.560.000,00	217.340,93	
6.2- FUNDEB - Complementação da União - VAAF	36.767.500,00	12.649.185,75	
6.2.1- Principal	36.767.500,00	12.649.185,75	
6.2.2- Rendimentos de Aplicação Financeira	0,00	0,00	
6.3- FUNDEB - Complementação da União - VAAT	12.431.609,00	2.831.267,11	
6.3.1- Principal	12.431.609,00	2.831.267,11	
6.3.2- Rendimentos de Aplicação Financeira	0,00	0,00	
7- RESULTADO LÍQUIDO DAS TRANSFERÊNCIAS DO FUNDEB (6.1.1 - 4)	39.783.782,80	12.800.431,46	
RECURSOS RECEBIDOS EM EXERCÍCIOS ANTERIORES E NÃO UTILIZADOS (SUPERÁVIT)	VALOR		
8- TOTAL DOS RECURSOS DE SUPERÁVIT		0,00	
8.1- SUPERÁVIT DO EXERCÍCIO IMEDIATAMENTE ANTERIOR		0,00	
8.2- SUPERÁVIT RESIDUAL DE OUTROS EXERCÍCIOS		0,00	
9- TOTAL DOS RECURSOS DO FUNDEB DISPONÍVEIS PARA UTILIZAÇÃO (6 + 8)		48.850.675,05	

DESPESAS COM RECURSOS DO FUNDEB (Por Área de Atuação)	DOTAÇÃO ATUALIZADA (c)	DESPESAS EMPENHADAS Até o Bimestre (d)	DESPESAS LIQUIDADAS Até o Bimestre	DESPESAS PAGAS Até o Bimestre	INSCRITAS EM RESTOS A PAGAR NÃO PROCESSADOS (g)
PROFISSIONAIS DA EDUCAÇÃO BÁSICA	131.843.387,77	126.820.000,00	43.340.241,14	41.590.617,75	0,00
10.1- Educação Infantil	38.796.970,50	38.370.000,00	9.071.853,68	8.660.952,90	0,00
10.1.1- Creche	0,00	0,00	0,00	0,00	0,00
10.1.2- Pré-escola	38.796.970,50	38.370.000,00	9.071.853,68	8.660.952,90	0,00
10.2- Ensino Fundamental	93.046.417,27	88.450.000,00	34.268.387,46	32.929.664,85	0,00
11- OUTRAS DESPESAS	40.679.946,23	23.974.648,14	7.935.461,70	7.650.052,61	0,00
11.1- Educação Infantil	9.512.478,52	2.401.033,02	2.109.604,80	2.109.604,50	0,00
11.1.1- Creche	6.084.757,75	130.300,00	0,00	0,00	0,00
11.1.2- Pré-escola	3.427.720,77	2.270.733,02	2.109.604,80	2.109.604,50	0,00
11.2- Ensino Fundamental	31.167.467,71	21.573.615,12	5.825.857,10	5.540.448,01	0,00
12 - TOTAL DAS DESPESAS COM RECURSOS DO FUNDEB (10 + 11)	172.523.334,00	150.794.648,14	61.275.702,84	49.240.670,36	0,00

INDICADORES DO FUNDEB

DESPESAS CUSTEADAS COM RECEITAS DO FUNDEB RECEBIDAS NO EXERCÍCIO	DESPESAS EMPENHADAS Até o Bimestre (d)	DESPESAS LIQUIDADAS Até o Bimestre (e)	DESPESAS PAGAS Até o Bimestre (f)	INSCRITAS EM RESTOS A PAGAR NÃO PROCESSADOS (g)	INSCRITAS EM RESTOS A PAGAR NÃO PROCESSADOS SEM DISPONIBILIDADE DE CAIXA (h)
13- Total das Despesas do FUNDEB com Profissionais da Educação Básica	126.820.000,00	43.340.241,14	41.590.617,75	0,00	0,00
14- Total das Despesas custeadas com FUNDEB - Impostos e Transferências de Impostos	105.349.087,42	45.668.672,00	44.330.101,02	0,00	0,00
15- Total das Despesas custeadas com FUNDEB - Complementação da União - VAAF	26.442.000,00	0,00	0,00	0,00	0,00
16- Total das Despesas custeadas com FUNDEB - Complementação da União - VAAT	19.003.560,72	5.606.830,84	4.910.589,34	0,00	0,00
17- Total das Despesas custeadas com FUNDEB - Complementação da União - VAAT Aplicadas na Educação	9.754.100,00	4.589.921,79	4.179.021,01	0,00	0,00
18- Total das Despesas custeadas com FUNDEB - Complementação da União - VAAT Aplicadas em Despesa	1.635.360,72	1.016.909,05	731.548,33	0,00	0,00

INDICADORES - Art. 212-A, inciso XI e 3º - Constituição Federal	VALOR EXIGIDO	VALOR APLICADO	VALOR CONSIDERADO APÓS DEDUÇÕES	%APLICADO
	(i)	(j)	(k)	(l)
19- Mínimo de 70% do FUNDEB na Remuneração dos Profissionais da Educação Básica	35.801.212,31	43.340.241,14	43.340.241,14	84,74
20 - Percentual de 50% da Complementação da União ao FUNDEB (VAAT) na Educação Infantil	1.415.633,56	4.589.921,79	4.589.921,79	162,12
21- Mínimo de 15% da Complementação da União ao FUNDEB - VAAT em Despesas de Capital	424.690,07	1.016.909,05	1.016.909,05	35,92

INDICADOR - Art. 25, 3º Lei nº 14.113, de 2020 - (Máximo de 10% de Superávit)	VALOR MÁXIMO PERMITIDO	VALOR NÃO APLICADO	VALOR NÃO APLICADO APÓS AJUSTE	%APLICADO
	(m)	(n)	(o)	(p)
22- Total da Receita Recebida e não Aplicada no Exercício	5.196.525,29	13.469.849,52	8.273.324,33	25,92

INDICADOR - Art.25, § 3º - Lei nº 14.113, de 2020 - (Aplicação do Superávit de Exercício Anterior)	VALOR DE SUPERÁVIT PERMITIDO NO EXERCÍCIO ANTERIOR	VALOR NÃO APLICADO NO EXERCÍCIO	VALOR DE SUPERÁVIT APLICADO ATÉ O PRIMEIRO	VALOR APLICADO ATÉ O PRIMEIRO QUADRIMESTRE QUE INTEGRARÁ O LIMITE CONSTITUCIONAL	VALOR APLICADO APÓS O PRIMEIRO QUADRIMESTRE	VALOR NÃO APLICADO
	(q)	(r)	(s)	(t)	(u)	(v)
23- Total das Despesas custeadas com Superávit do FUNDEB	0,00	0,00	0,00	0,00	0,00	
23.1- Total das Despesas custeadas com FUNDEB - Impostos e Transferências de Impostos	0,00	0,00	0,00	0,00	0,00	
23.2- Total das Despesas custeadas com FUNDEB - Complementação da União (VAAF + VAAT)	0,00	0,00	0,00	0,00	0,00	

DESPESAS COM MANUTENÇÃO E DESENVOLVIMENTO DO ENSINO - MDE - CUSTEADAS COM RECEITA DE IMPOSTOS (EXCETO FUNDEB)

DESPESAS COM AÇÕES TÍPICAS DE MDE - RECEITAS DE IMPOSTOS EXCETO FUNDEB (Por Área de Atuação)	DOTAÇÃO ATUALIZADA	DESPESAS EMPENHADAS Até o Bimestre	DESPESAS LIQUIDADAS Até o Bimestre	DESPESAS PAGAS Até o Bimestre	INSCRITAS EM RESTOS A PAGAR NÃO PROCESSADOS
	(c)	(d)	(e)	(f)	(g)
24- EDUCAÇÃO INFANTIL	5.408.002,70	1.328.725,26	926.040,81	653.390,79	0,00
24.1- Creche	3.661.697,70	343.227,36	292.127,36	220.286,54	0,00
24.2- Prê-escola	1.746.305,00	985.497,90	633.913,25	633.104,25	0,00
25- ENSINO FUNDAMENTAL	40.356.047,00	27.552.633,02	16.709.512,95	12.014.702,40	0,00
26- TOTAL DAS DESPESAS COM AÇÕES TÍPICAS DE MDE (24 + 25)	46.764.049,70	28.881.358,28	17.635.553,56	12.668.093,19	0,00

APURAÇÃO DAS DESPESAS PARA FINS DE LIMITE MÍNIMO CONSTITUCIONAL

	VALOR
27- TOTAL DAS DESPESAS DE MDE CUSTEADAS COM RECURSOS DE IMPOSTOS (FUNDEB E RECEITA DE IMPOSTOS) = (L14(d ou e) + L26(d ou e) + L23.1(t))	40.281.917,33
28 (-) RESULTADO LÍQUIDO DAS TRANSFERÊNCIAS DO FUNDEB = (L7)	8.273.324,33
29 (-) RESTOS A PAGAR NÃO PROCESSADOS INSCRITOS NO EXERCÍCIO SEM DISPONIBILIDADE FINANCEIRA DE RECURSOS DO FUNDEB IMPOSTOS4 = (L14h)	0,00
30 (-) RESTOS A PAGAR NÃO PROCESSADOS INSCRITOS NO EXERCÍCIO SEM DISPONIBILIDADE FINANCEIRA DE RECURSOS DE IMPOSTOS	0,00
31 (-) CANCELAMENTO, NO EXERCÍCIO, DE RESTOS A PAGAR INSCRITOS COM DISPONIBILIDADE FINANCEIRA DE RECURSOS DE IMPOSTOS VINCULADOS AO ENSINO = (L34.1(ec) + L34.2(ea))	0,00
32- TOTAL DAS DESPESAS PARA FINS DE LIMITE (27 - (28 + 29 + 30 + 31))	32.008.593,00

APURAÇÃO DO LIMITE MÍNIMO CONSTITUCIONAL

	VALOR EXIGIDO (x)	VALOR APLICADO (w)	%APLICADO (y)
33- APLICAÇÃO EM MDE SOBRE A RECEITA RESULTANTE DE IMPOSTOS	38.221.678,58	32.008.593,00	21,95

RESTOS A PAGAR INSCRITOS EM EXERCÍCIOS ANTERIORES COM DISPONIBILIDADE FINANCEIRA DE RECURSOS DE IMPOSTOS E DO FUNDEB	SALDO INICIAL	RP LIQUIDADOS	RP PAGOS	RP CANCELADOS	SALDO FINAL
	(z)	(aa)	(ab)	(ac)	(ad)
34- RESTOS A PAGAR DE DESPESAS COM MDE	6.226.072,76	222.617,07	5.786.354,89	0,00	439.717,87
34.1 - Executadas com Recursos de Impostos e Transferências de Impostos	3.669.543,51	192.671,75	3.449.825,64	0,00	439.717,87
34.2 - Executadas com Recursos do FUNDEB - Impostos	2.336.529,25	29.945,32	2.336.529,25	0,00	0,00
34.3 - Executadas com Recursos do FUNDEB - Complementação da União (VAAT + VAAF)	0,00	0,00	0,00	0,00	0,00

OUTRAS INFORMAÇÕES PARA CONTROLE

RECEITAS ADICIONAIS PARA FINANCIAMENTO DO ENSINO	PREVISÃO	RECEITAS REALIZADAS Até o Bimestre
	(a)	(b)
35- RECEITA DE TRANSFERÊNCIAS DO FNDE (INCLUINDO RENDIMENTOS DE APLICAÇÃO FINANCEIRA)	6.701.662,00	2.293.010,69
35.1- Salário-Educação	3.696.632,00	1.382.082,92
35.2- PDDE	38.890,00	0,00
35.3- PNAE	2.413.380,00	884.224,16
35.4 - PNATE	350.460,00	26.703,61
35.5- Outras Transferências do FNDE	200.500,00	0,00
36- RECEITA DE TRANSFERÊNCIAS DE CONVÊNIOS	0,00	0,00
37- RECEITA DE ROYALTIES DESTINADOS À EDUCAÇÃO	0,00	0,00
38- RECEITA DE OPERAÇÕES DE CRÉDITO VINCULADAS À EDUCAÇÃO	0,00	0,00
39- OUTRAS RECEITAS PARA FINANCIAMENTO DO ENSINO	0,00	0,00
40- TOTAL DAS RECEITAS ADICIONAIS PARA FINANCIAMENTO DO ENSINO = (35 + 36 + 37 + 38 + 39)	6.701.662,00	2.293.010,69

OUTRAS DESPESAS COM EDUCAÇÃO (Por Área de Atuação)	DOTAÇÃO ATUALIZADA (c)	DESPESAS EMPENHADAS Até o Bimestre (d)	DESPESAS LIQUIDADAS Até o Bimestre (e)	DESPESAS PAGAS Até o Bimestre (f)	INSCRITAS EM RESTOS A PAGAR NÃO PROCESSADOS (g)
41- EDUCAÇÃO INFANTIL	2.152.290,00	142.000,00	0,00	0,00	0,00
41.1- Creche	1.372.040,00	0,00	0,00	0,00	0,00
41.2- Pré-escola	780.250,00	142.000,00	0,00	0,00	0,00
42- ENSINO FUNDAMENTAL	21.825.649,00	9.131.995,96	4.651.527,17	4.145.538,11	0,00
43- ENSINO MÉDIO	0,00	0,00	0,00	0,00	0,00
44- ENSINO SUPERIOR	57.000,00	0,00	0,00	0,00	0,00
45- ENSINO PROFISSIONAL NÃO INTEGRADO AO ENSINO REGULAR	0,00	0,00	0,00	0,00	0,00
46- TOTAL DAS DESPESAS CUSTEADAS COM RECEITAS ADICIONAIS PARA FINANÇ. DO ENSINO (41 + 42 + 43 + 44 + 45)	24.034.939,00	9.273.995,96	4.651.527,17	4.145.538,11	0,00

TOTAL GERAL DAS DESPESAS COM EDUCAÇÃO	DOTAÇÃO ATUALIZADA (c)	DESPESAS EMPENHADAS Até o Bimestre (d)	DESPESAS LIQUIDADAS Até o Bimestre (e)	DESPESAS PAGAS Até o Bimestre (f)	INSCRITAS EM RESTOS A PAGAR NÃO PROCESSADOS (g)
47- TOTAL GERAL DAS DESPESAS COM EDUCAÇÃO (12 + 26 + 46)	249.274.272,70	188.950.002,38	73.562.783,57	68.254.301,66	0,00
47.1- Despesas Correntes	217.224.063,25	174.343.577,49	66.695.331,22	60.072.165,41	0,00
47.1.1- Pessoal Ativo	155.439.381,90	149.635.487,38	51.121.709,21	49.308.129,54	0,00
47.1.2- Pessoal Inativo	0,00	0,00	0,00	0,00	0,00
47.1.3- Transferências às instituições comunitárias, confessionais ou filantrópicas sem fins	5.565.684,00	3.728.610,18	1.074.090,18	641.115,32	0,00
1.4- Outras Despesas Correntes	56.218.987,35	21.979.479,93	14.499.531,83	10.122.920,55	0,00
47.2- Despesas de Capital	31.050.209,45	14.606.424,89	6.867.452,35	6.182.136,25	0,00
47.2.1- Transferências às instituições comunitárias, confessionais ou filantrópicas sem fins	0,00	0,00	0,00	0,00	0,00
47.2.2- Outras Despesas de Capital	31.050.209,45	14.606.424,89	6.867.452,35	6.182.136,25	0,00

CONTROLE DA DISPONIBILIDADE FINANCEIRA E CONCILIAÇÃO BANCÁRIA	FUNDEB (ae)	SALÁRIO EDUCAÇÃO (af)
48- DISPONIBILIDADE FINANCEIRA EM 31 DE DEZEMBRO DE 2022		0,00
49- (+) INGRESSO DE RECURSOS ATÉ O BIMESTRE (orçamentário)	2.176.639,16	
50- (-) PAGAMENTOS EFETUADOS ATÉ O BIMESTRE (orçamentário e restos a pagar)	48.850.675,05	1.382.082,92
51- (=) DISPONIBILIDADE FINANCEIRA ATÉ O BIMESTRE	51.577.199,61	0,00
52- (+) AJUSTES POSITIVOS (RETENÇÕES E OUTROS VALORES EXTRAORÇAMENTÁRIOS)	(549.885,40)	1.382.082,92
53- (-) AJUSTES NEGATIVOS (OUTROS VALORES EXTRAORÇAMENTÁRIOS)	12.651.310,14	0,00
54- (=) SALDO FINANCEIRO CONCILIADO (Saldo Bancário)	13.705.587,11	0,00
	(1.604.162,37)	1.382.082,92

FONTE: Sistema de Contabilidade Pública, Unidade Responsável: PREFEITURA MUNICIPAL DE BARREIRAS

1 SE RESULTADO LÍQUIDO DA TRANSFERÊNCIA (7) > 0 = ACRÉSCIMO RESULTANTE DAS TRANSFERÊNCIAS DO FUNDEB, SE RESULTADO LÍQUIDO DA TRANSFERÊNCIA (7) < 0 = DECRÉSCIMO RESULTANTE DAS TRANSFERÊNCIAS DO FUNDEB

2 Limites mínimos anuais a serem cumpridos no encerramento do exercício.

3 Art. 25, § 3º, Lei 14.113/2020: "Até 10% (dez por cento) dos recursos recebidos à conta dos Fundos, inclusive relativos à complementação da União, nos termos do § 2º do art. 16 desta Lei, poderão ser utilizados no primeiro quadrimestre do exercício imediatamente subsequente, mediante abertura de crédito adicional."

4 Os valores referentes à parcela dos Restos a Pagar inscritos sem disponibilidade financeira vinculada à educação deverão ser informados somente no RREO do último bimestre do exercício

5 Nos cinco primeiros bimestres do exercício o acompanhamento será feito com base na despesa liquidada. No último bimestre do exercício, o valor deverá corresponder ao total da despesa empenhada.

6 As linhas representam áreas de atuação e não correspondem exatamente às subfunções da Função Educação. As despesas classificadas nas demais subfunções típicas e nas subfunções atípicas deverão ser rateadas para essas áreas de atuação.

7 Valor inscrito em RPNP sem disponibilidade de caixa, que não deve ser considerado na apuração dos indicadores e limites

f Valor da execução de restos a pagar considerados no cumprimento do limite mínimo dos exercícios anteriores.


JOÃO BARBOSA DE SOUZA SOBRINHO
Prefeito
Mat.53054


CELSO LUIS LESSA
Secretário da Fazenda
Portaria nº 123


BARTOLOMEU PINTO DA SILVA
Contador(a)
CRC-041320/O-7


ALDIR JOEL RESMINI
Controlador Interno

PREFEITURA MUNICIPAL DE BARREIRAS
RELATÓRIO RESUMIDO DA EXECUÇÃO ORÇAMENTÁRIA
DEMONSTRATIVO DAS RECEITAS E DESPESAS COM AÇÕES E SERVIÇOS PÚBLICOS DE SAÚDE
ORÇAMENTOS FISCAL E DA SEGURIDADE SOCIAL
JANEIRO A ABRIL 2023 / BIMESTRE MARÇO - ABRIL

RRED - ANEXO 12 (LC 141/2012, art. 35)

R\$ 1,00

RECEITAS RESULTANTES DE IMPOSTOS E TRANSFERÊNCIAS CONSTITUCIONAIS LEGAIS	PREVISÃO INICIAL	PREVISÃO ATUALIZADA (a)	RECEITAS REALIZADAS	
			Até o Bimestre (b)	% (b/a) x 100
RECEITA DE IMPOSTOS(I)	127.780.074,00	127.780.074,00	32.318.008,87	25,29
Receita Resultante do Imposto Predial e Territorial Urbano - IPTU	14.098.671,00	14.098.671,00	1.719.968,08	12,20
IPTU	10.098.671,00	10.098.671,00	126.496,33	1,25
Multas, Juros de Mora, Dívida Ativa e Outros Encargos do IPTU	4.000.000,00	4.000.000,00	1.593.471,75	39,84
Receita Resultante do Imposto sobre Transmissão Inter Vivos - ITBI	17.297.960,00	17.297.960,00	3.245.348,40	18,76
ITBI	17.290.960,00	17.290.960,00	3.244.545,73	18,76
Multas, Juros de Mora, Dívida Ativa e Outros Encargos do ITBI	7.000,00	7.000,00	802,67	11,47
Receita Resultante do Imposto sobre Serviços de Qualquer Natureza - ISS	55.385.734,00	55.385.734,00	17.190.410,83	31,04
ISS	51.098.530,00	51.098.530,00	17.001.571,51	33,27
Multas, Juros de Mora, Dívida Ativa e Outros Encargos do ISS	4.287.204,00	4.287.204,00	188.839,32	4,40
Receita Resultante do Imposto sobre a Renda e Proventos de Qualquer Natureza Retido na Fonte - IRRF	40.997.709,00	40.997.709,00	10.162.281,56	24,79
RECEITA DE TRANSFERÊNCIAS CONSTITUCIONAIS E LEGAIS (II)	343.858.336,00	343.858.336,00	113.502.219,09	33,01
Cota-Parte FPM	159.520.713,00	159.520.713,00	56.907.761,06	35,67
Cota-Parte ITR	4.745.765,00	4.745.765,00	627.359,07	13,22
Cota-Parte IPVA	22.114.017,00	22.114.017,00	12.279.461,86	55,53
Cota-Parte ICMS	156.668.539,00	156.668.539,00	43.417.239,90	27,71
Cota-Parte IPI-Exportação	809.302,00	809.302,00	270.397,20	33,41
Compensações Financeiras Provenientes de Impostos e Transferências Constitucionais	0,00	0,00	0,00	0,00
Desoneração ICMS - LC 87/1996	0,00	0,00	0,00	0,00
Outras	0,00	0,00	0,00	0,00
TOTAL DAS RECEITAS RESULTANTES DE IMPOSTOS E TRANSFERÊNCIAS CONSTITUCIONAIS E LEG.	471.638.410,00	471.638.410,00	145.820.227,96	30,92

DESPESAS COM AÇÕES E SERVIÇOS PÚBLICOS DE SAÚDE (ASPS) - POR SUBFUNÇÃO E CATEGORIA	DOTAÇÃO INICIAL	DOTAÇÃO ATUALIZADA (c)	DESPESAS EMPENHADAS		DESPESAS LIQUIDADAS		DESPESAS PAGAS		Inscritas em Restos a Pagar (g)
			Até o Bimestre (d)	% (d/c) x 100	Até o Bimestre (e)	% (e/c) x 100	Até o Bimestre (f)	% (f/c) x 100	
ATENÇÃO BÁSICA (IV)	33.029.677,00	32.593.252,00	20.382.231,49	90,01	9.801.184,05	41,52	8.502.195,70	36,48	10.581.047,41
Despesas Correntes	30.080.333,00	29.470.333,00	19.677.333,95	65,77	9.521.794,30	32,31	8.243.742,18	27,97	10.155.539,65
Despesas de Capital	2.940.344,00	3.032.919,00	704.897,54	23,24	279.389,78	9,21	258.453,52	8,52	425.507,76
ASSISTÊNCIA HOSPITALAR E AMBULATORIAL (V)	38.704.369,20	48.979.369,20	41.165.644,06	155,09	19.171.367,72	70,44	13.633.430,84	48,46	21.994.276,34
Despesas Correntes	6.254.901,00	6.254.901,00	4.303.951,62	68,81	1.873.552,11	29,85	1.212.836,65	19,39	2.430.399,51
Despesas de Capital	32.449.468,20	42.724.468,20	36.861.692,44	85,20	17.297.815,61	40,49	12.420.594,19	29,07	19.563.876,83
SUORTE PROFILÁTICO E TERAPÊUTICO (VI)	2.137.949,00	2.110.049,00	1.613.290,69	79,49	633.506,06	31,21	251.119,50	12,37	979.784,63
Despesas Correntes	2.057.449,00	2.029.549,00	1.613.290,69	79,49	633.506,06	31,21	251.119,50	12,37	979.784,63
Despesas de Capital	80.500,00	80.500,00	0,00	0,00	0,00	0,00	0,00	0,00	0,00
VIGILÂNCIA SANITÁRIA (VII)	1.122.213,00	1.229.613,00	1.083.918,75	157,73	406.641,40	33,36	390.924,23	32,09	677.277,35
Despesas Correntes	1.110.733,00	1.218.133,00	1.075.951,67	88,33	406.641,40	33,36	390.924,23	32,09	669.310,27
Despesas de Capital	11.480,00	11.480,00	7.967,08	69,40	0,00	0,00	0,00	0,00	7.967,08
VIGILÂNCIA EPIDEMIOLÓGICA (VIII)	10.036.084,00	10.479.864,00	8.250.127,57	66,82	2.843.425,41	30,21	2.727.934,50	28,99	3.406.702,16
Despesas Correntes	8.967.316,00	9.411.116,00	6.245.243,79	66,36	2.843.425,41	30,21	2.727.934,50	28,99	3.401.816,38
Despesas de Capital	1.068.768,00	1.068.748,00	4.883,78	0,46	0,00	0,00	0,00	0,00	4.883,78
ALIMENTAÇÃO E NUTRIÇÃO (IX)	267.163,00	318.163,00	83.000,00	47,78	55.244,30	31,80	55.244,30	31,80	27.755,70
Despesas Correntes	97.727,00	173.727,00	83.000,00	47,78	55.244,30	31,80	55.244,30	31,80	27.755,70
Despesas de Capital	169.436,00	144.436,00	0,00	0,00	0,00	0,00	0,00	0,00	0,00
OUTRAS SUBFUNÇÕES (X)	12.036.290,00	12.095.790,00	8.485.874,36	123,23	3.565.446,37	43,92	3.139.279,17	26,42	4.910.427,99
Despesas Correntes	11.823.090,00	11.882.590,00	8.383.559,30	70,55	3.555.596,37	29,92	3.139.279,17	26,42	4.827.962,93
Despesas de Capital	213.200,00	213.200,00	112.315,06	52,68	29.850,00	14,00	0,00	0,00	82.465,06
TOTAL (XI) = (IV + V + VI + VII + VIII + IX + X)	97.324.725,20	107.716.100,20	79.074.086,92	73,41	36.496.815,34	33,88	28.700.128,24	26,64	42.577.271,58

APURAÇÃO DO CUMPRIMENTO DO LIMITE MÍNIMO PARA APLICAÇÃO EM ASPS	DESPESAS EMPENHADAS	DESPESAS LIQUIDADAS	DESPESAS PAGAS
	(d)	(e)	(f)
Total das Despesas com ASPS (XII) = (XI)	79.074.086,92	36.496.815,34	28.700.128,24
(-) Restos a Pagar Não Processados Inscritos Indevidamente no Exercício sem Disponibilidade Financeira (XIII)	0,00	0,00	0,00
(-) Despesas Custeadas com Recursos Vinculados à Parcela do Percentual Mínimo que não foi Aplicada em ASPS em Ex	0,00	0,00	0,00
(-) Despesas Custeadas com Disponibilidade de Caixa Vinculada aos Restos a Pagar Cancelados (XV)	0,00	0,00	0,00
(=) VALOR APLICADO EM ASPS (XVI) = (XII - XIII - XIV - XV)	79.074.086,92	36.496.815,34	28.700.128,24
Despesa Mínima a ser Aplicada em ASPS (XVII)=(III) x 15%(LC 141/2012)		21.873.034,19	
Despesa Mínima a ser Aplicada em ASPS (XVII)=(III) x %(Lei Orgânica Municipal)		0,00	
Diferença entre o Valor Aplicado e a Despesa Mínima a ser Aplicada (XVIII)=(XVI) (d ou e) - (XVII)	57.201.052,73	14.623.781,15	6.827.094,05
Limite não Cumprido (XIV)=(XVIII)	0,00	0,00	0,00
PERCENTUAL DA RECEITA DE IMPOSTOS E TRANSFERÊNCIAS CONSTITUCIONAIS E LEGAIS APLICADO EM AS	54,23	25,02	19,68

CONTROLE DO VALOR REFERENTE AO PERCENTUAL MÍNIMO NÃO CUMPRIDO EM EXERCÍCIOS ANTERIORES PARA FINS DE APLICAÇÃO DOS RECURSOS VINCULADOS CONFORME ARTIGOS 25 E 26 DA LC141/2012	LIMITE NÃO CUMPRIDO				
	Saldo Inicial (no exercício atual) (h)	Despesas Custeadas no Exercício de Referência			Saldo Final (não aplicado) (l)=(h-i ou j)
		Empenhadas (i)	Liquidadas (j)	Pagas (k)	
Diferença de limite não cumprido em 2023	0,00	0,00	0,00	0,00	0,00
Diferença de limite não cumprido em 2022	0,00	0,00	0,00	0,00	0,00
Diferença de limite não cumprido em Exercícios Anteriores	0,00	0,00	0,00	0,00	0,00
TOTAL DA DIFERENÇA DE LIMITE NÃO CUMPRIDO EM EXERCÍCIOS ANTERIORES (XX)	0,00	0,00	0,00	0,00	0,00

EXECUÇÃO DE RESTOS A PAGAR

EXERCÍCIO DO EMPENHO	Valor Mínimo para aplicação em ASPS (m)	Valor aplicado em ASPS no exercício (n)	Valor aplicado além do limite mínimo (o)=(m-n), se <0, então (0)=0	Total inscrito em RP no exercício (p)	RPNP Inscritos Indevidamente no Exercício sem Disponibilidade Financeira (q)=(XIII d)	Valor inscrito em RP considerado no Limite (r)=(p-(o+q)) se <0, então (r)=0	Total de RP pagos (s)	Total de RP a pagar (t)	Total de RP cancelados ou prescritos (u)	Diferença entre o valor aplicado além do limite e o total de RP cancelados (v)=(o + q - u)
Empenhos de 2023	21.873.034,19	36.498.815,34	0,00	117.694.446,52	0,00	0,00	9.515.366,95	18.179.079,57	0,00	0,00
Empenhos de 2022	4.656.323,06	109.989.105,68	0,00	8.155.846,23	0,00	0,00	5.474.641,86	2.681.204,37	0,00	0,00
Empenhos de 2021	50.051.215,58	63.367.089,13	0,00	4.124.260,81	0,00	0,00	4.020.494,06	103.766,75	0,00	0,00
Empenhos de 2020	36.557.044,42	53.056.891,91	0,00	1.960.287,71	0,00	0,00	1.956.171,43	4.116,28	0,00	0,00
Empenhos de 2019 e anteriores	73.460.576,67	0,00	73.460.576,67	6.446.808,31	0,00	0,00	6.252.574,78	194.233,55	0,00	73.460.576,67
TOTAL DOS RESTOS A PAGAR CANCELADOS OU PRESCRITOS ATÉ O FINAL DO EXERCÍCIO ATUAL QUE AFETARAM O CUMPRIMENTO DO LIMITE (XXI)										0,00
TOTAL DOS RESTOS A PAGAR CANCELADOS OU PRESCRITOS ATÉ O FINAL DO EXERCÍCIO ANTERIOR QUE AFETARAM O CUMPRIMENTO DO LIMITE (XXII)										0,00
TOTAL DOS RESTOS A PAGAR CANCELADOS OU PRESCRITOS NO EXERCÍCIO ANTERIOR QUE AFETARAM O CUMPRIMENTO DO LIMITE (XXIII)=(XXI - XXII)										0,00

CONTROLE DOS RESTOS A PAGAR CANCELADOS OU PRESCRITOS PARA FINS DE APLICAÇÃO DA DISPONIBILIDADE DE CAIXA CONFORME ARTIGO 24, § 1º e 2º DA LC 141/2012	RESTOS A PAGAR CANCELADOS OU PRESCRITOS				
	Saldo Inicial (w)	Despesas custeadas no exercício de referência (j)			Saldo Final (Não Aplicado) (aa)=9w-(xouy)
		Empenhadas (x)	Liquidadas (y)	Pagas (z)	
Restos a pagar cancelados ou prescritos em 2023 a serem compensados (XXIV)	0,00	0,00	0,00	0,00	0,00
Restos a pagar cancelados ou prescritos em 2022 a serem compensados (XXV)	0,00	0,00	0,00	0,00	0,00
Restos a pagar cancelados ou prescritos em exercícios anteriores a serem compensados (XXVI)	0,00	0,00	0,00	0,00	0,00
TOTAL DE RESTOS A PAGAR CANCELADOS OU PRESCRITOS A COMPENSAR (XXVII)	0,00	0,00	0,00	0,00	0,00


RECEITAS ADICIONAIS PARA O FINANCIAMENTO DA SAÚDE NÃO COMPUTADAS NO CÁLCULO DO MÍNIMO	PREVISÃO INICIAL	PREVISÃO ATUALIZADA (a)	RECEITAS REALIZADAS	
			Até o Bimestre (b)	% (b/a) x 100
RECEITAS DE TRANSFERÊNCIAS PARA A SAÚDE (XXVIII)	100.466.868,00	100.466.868,00	27.909.277,28	27,78
Proveniente da União	97.953.028,00	97.953.028,00	27.568.945,43	28,15
Proveniente dos Estados	2.513.840,00	2.513.840,00	340.331,85	13,54
Proveniente de outros Municípios	0,00	0,00	0,00	0,00
RECEITA DE OPERAÇÕES DE CRÉDITO INTERNAS E EXTERNAS VINCULADAS A SAÚDE (XXIX)	20.000.000,00	20.000.000,00	10.000.000,00	50,00
OUTRAS RECEITAS (XXX)	130.000,00	130.000,00	13.032,25	10,02
TOTAL DE RECEITAS ADICIONAIS PARA FINANCIAMENTO DA SAÚDE (XXXI) = (XXVIII + XXIX + XXX)	120.596.868,00	120.596.868,00	37.922.309,53	31,45

DESPESAS COM SAÚDE NÃO COMPUTADAS NO CÁLCULO DO MÍNIMO

DESPESAS COM SAÚDE POR SUBFUNÇÕES E CATEGORIA ECONÔMICA NÃO COMPUTADAS NO CÁLCULO DO MÍNIMO	DOTAÇÃO INICIAL	DOTAÇÃO ATUALIZADA (c)	DESPESAS EMPENHADAS		DESPESAS LIQUIDADAS		DESPESAS PAGAS		Inscritas em Restos a Pagar não Processados (g)
			Até o Bimestre (d)	% (d/c) x 100	Até o Bimestre (e)	% (e/c) x 100	Até o Bimestre (f)	% (f/c) x 100	
ATENÇÃO BÁSICA (XXXII)	25.806.246,00	29.238.671,00	16.060.386,65	60,80	9.031.157,02	34,19	8.860.085,66	33,54	7.029.229,63
Despesas Correntes	25.891.212,00	26.416.212,00	16.060.386,65	60,80	9.031.157,02	34,19	8.860.085,66	33,54	7.029.229,63
Despesas de Capital	2.915.034,00	2.822.459,00	0,00	0,00	0,00	0,00	0,00	0,00	0,00
ASSISTÊNCIA HOSPITALAR E AMBULATORIAL (XXXIII)	90.506.076,00	80.231.076,00	47.892.073,95	112,13	18.800.721,90	45,06	14.794.374,19	29,77	29.091.352,05
Despesas Correntes	69.749.071,00	59.474.071,00	37.815.047,56	63,56	14.511.076,13	24,40	13.233.259,83	22,25	23.303.969,43
Despesas de Capital	20.757.005,00	20.757.005,00	10.077.026,39	48,55	4.289.643,77	20,67	1.561.114,36	7,52	5.787.382,62
SUORTE PROFILÁTICO E TERAPÊUTICO (XXXIV)	1.442.663,00	1.470.563,00	887.273,48	60,34	404.493,37	27,51	195.394,27	13,29	482.780,11
Despesas Correntes	1.442.663,00	1.470.563,00	887.273,48	60,34	404.493,37	27,51	195.394,27	13,29	482.780,11
Despesas de Capital	0,00	0,00	0,00	0,00	0,00	0,00	0,00	0,00	0,00
VIGILÂNCIA SANITÁRIA (XXXV)	52.680,00	30.280,00	5.000,00	16,51	0,00	0,00	0,00	0,00	5.000,00
Despesas Correntes	52.680,00	30.280,00	5.000,00	16,51	0,00	0,00	0,00	0,00	5.000,00
Despesas de Capital	0,00	0,00	0,00	0,00	0,00	0,00	0,00	0,00	0,00
VIGILÂNCIA EPIDEMIOLÓGICA (XXXVI)	2.117.809,00	1.674.009,00	1.064.838,45	64,38	700.830,21	42,37	700.830,21	42,37	364.008,24
Despesas Correntes	2.097.809,00	1.654.009,00	1.064.838,45	64,38	700.830,21	42,37	700.830,21	42,37	364.008,24
Despesas de Capital	20.000,00	20.000,00	0,00	0,00	0,00	0,00	0,00	0,00	0,00
ALIMENTAÇÃO E NUTRIÇÃO (XXXVII)	220.062,00	169.062,00	53.372,14	92,29	34.790,14	77,31	0,00	0,00	18.582,00
Despesas Correntes	200.062,00	124.062,00	18.582,00	14,98	0,00	0,00	0,00	0,00	18.582,00
Despesas de Capital	20.000,00	45.000,00	34.790,14	77,31	34.790,14	77,31	0,00	0,00	0,00
OUTRAS SUBFUNÇÕES (XXXVIII)	637.922,00	578.422,00	364.506,94	63,02	68.207,66	11,79	68.207,66	11,79	296.299,28
Despesas Correntes	637.922,00	578.422,00	364.506,94	63,02	68.207,66	11,79	68.207,66	11,79	296.299,28
Despesas de Capital	0,00	0,00	0,00	0,00	0,00	0,00	0,00	0,00	0,00
TOTAL (XXXIX) = (XXXII + XXXIII + XXXIV + XXXV + XXXVI + XXXVII + XXXVIII)	123.783.458,00	113.392.063,00	66.327.451,61	58,49	29.040.200,30	25,61	24.618.991,99	21,71	37.287.251,31

DESPESAS TOTAIS COM SAÚDE EXECUTADAS COM RECURSOS PRÓPRIOS E COM RECURSOS TRANSFERIDOS DE OUTROS	DOTAÇÃO INICIAL	DOTAÇÃO ATUALIZADA (c)	DESPESAS EMPENHADAS		DESPESAS LIQUIDADAS		DESPESAS PAGAS		Inscritas em Restos a Pagar não Processados (g)
			Até o Bimestre (d)	% (d/c) x 100	Até o Bimestre (e)	% (e/c) x 100	Até o Bimestre (f)	% (f/c) x 100	
ATENÇÃO BÁSICA (XL) = (IV + XXXII)	61.826.923,00	61.741.923,00	36.442.618,14	59,02	18.832.341,10	30,50	17.362.281,36	28,12	17.610.277,04
ASSISTÊNCIA HOSPITALAR E AMBULATORIAL (XLI) = (V + XXXIII)	129.210.445,20	129.210.445,20	89.057.718,01	68,92	37.972.089,62	29,38	26.427.805,03	22,00	51.085.628,39
SUPOORTE PROFILÁTICO E TERAPÊUTICO (XLII) = (VI + XXXIV)	3.580.612,00	3.580.612,00	2.500.554,17	69,84	1.037.999,43	28,98	446.513,77	12,47	1.462.594,74
VIGILÂNCIA SANITÁRIA (XLIII) = (VII + XXXV)	1.174.893,00	1.259.893,00	1.088.918,75	86,43	406.641,40	32,27	390.924,23	31,02	682.277,35
VIGILÂNCIA EPIDEMIOLÓGICA (XLIV) = (VIII + XXXVI)	12.153.873,00	12.153.873,00	7.314.966,02	60,19	3.544.255,62	29,16	3.428.764,71	28,21	3.770.710,40
ALIMENTAÇÃO E NUTRIÇÃO (XLV) = (XIX + XXXVII)	487.225,00	487.225,00	136.372,14	27,99	90.034,44	18,47	55.244,30	11,33	46.337,70
OUTRAS SUBFUNÇÕES (XLVI) = (X + XXXVIII)	12.874.212,00	12.874.212,00	8.860.381,30	69,91	3.653.654,03	28,82	3.207.486,83	25,30	5.206.727,27
TOTAL DAS DESPESAS COM SAÚDE (XLVII) = (XI + XXXIX)	221.108.183,20	221.108.183,20	145.401.538,53	65,76	65.537.015,64	29,64	53.319.020,23	24,11	79.864.522,89
(-) Despesas executadas com recursos provenientes das transferências de recursos:	123.783.458,00	113.392.083,00	66.327.451,61	56,48	29.040.200,30	25,61	24.618.891,99	21,71	37.267.251,31
TOTAL DAS DESPESAS EXECUTADAS COM RECURSOS PRÓPRIOS (XLVIII)	97.324.725,20	107.716.100,20	79.074.086,92	73,41	36.496.815,34	33,88	28.700.128,24	26,64	42.577.271,58


FONTE: Sistema de Contabilidade Pública, Unidade Responsável PREFEITURA MUNICIPAL DE BARREIRAS




JOÃO BARBOSA DE SOUZA SOBRINHO
Prefeito
Mat.53054



CELSO LUIS LESSA
Secretário da Fazenda
Portaria nº123



BARTOLOMEU PINTO DA SILVA
Contador(a)
CRC-041320/O-7



ALDIR JOEL RESMINI
Controlador Interno

PREFEITURA MUNICIPAL DE BARREIRAS
RELATÓRIO RESUMIDO DA EXECUÇÃO ORÇAMENTÁRIA
DEMONSTRATIVO DAS PARCERIAS PÚBLICO - PRIVADAS
ORÇAMENTOS FISCAL E DA SEGURIDADE SOCIAL
JANEIRO A ABRIL DE 2023 / BIMESTRE MARÇO - ABRIL

RREO - Anexo 13 (Lei nº 11.079, de 30.12.2004, arts. 22, 25 e 28)


Em reais

IMPACTOS DAS CONTRATAÇÕES DE PPP	SALDO TOTAL EM 31 DE DEZEMBRO DO EXERCÍCIO ANTERIOR	SALDO FINAL (acumulado até o bimestre)
TOTAL DE ATIVOS Ativos Contabilizados na SPE		
TOTAL DE PASSIVOS Obrigações decorrentes de Ativos Constituídos pela SPE Provisões de PPP Outros Passivos		
ATOS POTENCIAIS PASSIVOS Obrigações Contratuais Riscos Não Provisionados Garantias Concedidas Outros Passivos Contingentes		

DESPESAS DE PPP	EXERCÍCIO ANTERIOR	EXERCÍCIO CORRENTE	2024	2025	2026	2027	2028	2029	2030	2031	2032
Do Entre Federado, exacto estatais não dependentes (I) = (I.1 + I.2) Contratadas (I.1) A Contratar (I.2)											
Das Estatais Não-Dependentes (II) = (II.1 + II.2) Contratadas (II.1) A Contratar (II.2)											
TOTAL DAS DESPESAS DE PPP (III) = (I + II)											
RECEITA CORRENTE LÍQUIDA (RCL) (IV)											
TOTAL DAS DESPESAS CONSIDERADAS PARA O LIMITE (I)											
TOTAL DAS DESPESAS CONSIDERADAS PARA O LIMITE / RCL (%) (V)=(I / IV)											

FONTE: Sistema de Contabilidade Pública, Unidade Responsável: PREFEITURA MUNICIPAL DE BARREIRAS


Nota:



JOÃO BARBOSA DE SOUZA SOBRINHO
 Prefeito
 Mat.53054



CELSO LUIS LESSA
 Secretário da Fazenda
 Portaria nº123



ALDIR JOEL RESMINI
 Controlador Interno



BARTOLOMEU PINTO DA SILVA
 Contador(a)
 CRC-041320/O-7


PREFEITURA MUNICIPAL DE BARREIRAS
DEMONSTRATIVO SIMPLIFICADO DO RELATÓRIO RESUMIDO DA EXECUÇÃO ORÇAMENTÁRIA
ORÇAMENTOS FISCAL E DA SEGURIDADE SOCIAL
JANEIRO A ABRIL DE 2023 / BIMESTRE MARÇO - ABRIL

LRF, Art. 48 - Anexo 14


R\$ 1,00

BALANÇO ORÇAMENTÁRIO	Até o Bimestre			
RECEITAS				
Previsão Inicial				798.579.611,00
Previsão Atualizada				798.579.611,00
Receitas Realizadas				229.446.121,48
Déficit Orçamentário				8.698.311,50
Saldos de Exercícios Anteriores (Utilizados para Créditos Adicionais)				0,00
DESPESAS				
Dotação Inicial				798.579.611,00
Créditos Adicionais				0,00
Dotação Atualizada				798.579.611,00
Despesas Empenhadas				553.802.004,45
Despesas Liquidadas				238.144.432,98
Despesas Pagas				204.723.277,44
Superávit Orçamentário				0,00
DESPESAS POR FUNÇÃO/SUBFUNÇÃO				
Despesas Empenhadas				553.802.004,45
Despesas Liquidadas				238.144.432,98
RECEITA CORRENTE LÍQUIDA - RCL				
Receita Corrente Líquida				686.319.249,82
Receita Corrente Líquida Ajustada para Cálculo dos Limites de Endividamento				685.819.249,82
Receita Corrente Líquida Ajustada para Cálculo dos Limites de Despesa com Pessoal				685.819.249,82
RECEITAS E DESPESAS DO REGIME PRÓPRIO DE PREVIDÊNCIA DOS SERVIDORES E DO SISTEMA DE PROTEÇÃO SOCIAL DOS MILITARES				
Fundo em Capitalização (PLANO PREVIDENCIÁRIO)				
Receitas Previdenciárias Realizadas				0,00
Despesas Previdenciárias Empenhadas				0,00
Despesas Previdenciárias Liquidadas				0,00
Despesas Previdenciárias Pagas				0,00
Resultado Previdenciário				0,00
Fundo em Repartição (PLANO FINANCEIRO)				
Receitas Previdenciárias Realizadas				0,00
Despesas Previdenciárias Empenhadas				0,00
Despesas Previdenciárias Liquidadas				0,00
Despesas Previdenciárias Pagas				0,00
Resultado Previdenciário				0,00
Sistema de Proteção Social dos Militares - Inativos e Pensionistas				
Receitas Realizadas				0,00
Despesas Empenhadas				0,00
Despesas Liquidadas				0,00
Despesas Pagas				0,00
Resultado Associado às Pensões e aos Inativos Militares				0,00
RESULTADOS PRIMÁRIO E NOMINAL	Meta Fixada no AMF da LDO	Resultado Apurado Até o Bimestre	% em Relação à Meta	
	(a)	(b)	(b/a)	
Resultado Primário	(18.027.165,69)	3.595.915,98	(19,94)	
Resultado Nominal	(37.454.050,26)	41.322.044,70	(110,32)	
RESTOS A PAGAR POR PODER E MINISTÉRIO PÚBLICO	Inscrição	Cancelamento Até o Bimestre	Pagamento Até o Bimestre	Saldo a Pagar
RESTOS A PAGAR PROCESSADOS				
Poder Executivo	30.981.728,63	0,00	24.687.651,04	6.294.077,59
Poder Legislativo	30.981.728,63	0,00	24.687.651,04	6.294.077,59
Poder Judiciário	0,00	0,00	0,00	0,00
Ministério Público	0,00	0,00	0,00	0,00
Defensoria Pública	0,00	0,00	0,00	0,00
RESTOS A PAGAR NÃO PROCESSADOS				
Poder Executivo	17.563.125,38	0,00	8.598.647,17	8.964.478,21
Poder Legislativo	17.563.125,38	0,00	8.598.647,17	8.964.478,21
Poder Judiciário	0,00	0,00	0,00	0,00
Ministério Público	0,00	0,00	0,00	0,00
TOTAL	48.544.854,01	0,00	33.286.298,21	15.258.555,80
DESPESAS COM MANUTENÇÃO E DESENVOLVIMENTO DO ENSINO	Valor Apurado Até o Bimestre	Limites Constitucionais Anuais		
		% Mínima a Aplicar no Exercício	% Aplicado Até o Bimestre	
Mínimo Anual de <18% / 25%> das Receitas de Impostos em Manutenção e Desenvolvimento do Ensino	32.008.593,00	25,00	21,95	
Mínimo Anual de 70% do FUNDEB na Renumeração dos Profissionais da Educação Básica	43.340.241,14	70,00	84,74	
Percentual de 50% da Complementação da União ao FUNDEB (VAAT) na Educação Infantil	4.589.921,79	50,00	162,12	
Mínimo de 15% da Complementação da União ao FUNDEB (VAAT) em Despesas de Capital	1.016.909,05	15,00	35,92	
RECEITAS DE OPERAÇÕES DE CRÉDITO E DESPESA DE CAPITAL	Valor Apurado Até o Bimestre	Saldo Não Realizado		
Receitas de Operações de Crédito	0,00	50.045.000,00		
Despesa de Capital Líquida	48.022.609,54	95.964.076,04		
PROJEÇÃO ATUARIAL DOS REGIMES DE PREVIDÊNCIA E DO SISTEMA DE PROTEÇÃO SOCIAL DOS MILITARES	Exercício	10º Exercício	20º Exercício	35º Exercício
Fundo em Capitalização (Plano Previdenciário)	0,00	0,00	0,00	0,00
Receitas Previdenciárias	0,00	0,00	0,00	0,00
Despesas Previdenciárias	0,00	0,00	0,00	0,00
Resultado Previdenciário	0,00	0,00	0,00	0,00
Fundo em Repartição (Plano Financeiro)	0,00	0,00	0,00	0,00
Receitas Previdenciárias	0,00	0,00	0,00	0,00
Despesas Previdenciárias	0,00	0,00	0,00	0,00
Resultado Previdenciário	0,00	0,00	0,00	0,00
Pensões e Inativos Militares	0,00	0,00	0,00	0,00
Receitas de Contribuições	0,00	0,00	0,00	0,00
Despesas com Pensões e Inativos	0,00	0,00	0,00	0,00
Resultado Associado às Pensões e aos Inativos Militares	0,00	0,00	0,00	0,00
RECEITA DA ALIENAÇÃO DE ATIVOS E APLICAÇÃO DOS RECURSOS	Valor Apurado Até o Bimestre	Saldo Não Realizado		
Receitas da Alienação de Ativos	0,00	0,00		
Aplicação dos Recursos da Alienação de Ativos	0,00	0,00		
DESPESAS COM AÇÕES E SERVIÇOS PÚBLICOS DE SAÚDE	Valor Apurado Até o Bimestre	Limite Constitucional Anual		
		% Mínima a Aplicar no Exercício	% Aplicado Até o Bimestre	
Despesas com Ações e Serviços Públicos de Saúde executadas com recursos de impostos	36.496.815,34	15,00	25,02	
DESPESAS DE CARÁTER CONTINUADO DERIVADAS DE PPP		Valor Apurado no Exercício Corrente		
Total das Despesas Consideradas para o Limite / RCL (%)		0,00		


Fonte: Sistema de Contabilidade Pública, Unidade Responsável: PREFEITURA MUNICIPAL DE BARREIRAS




JOÃO BARBOSA DE SOUZA SOBRINHO
Prefeito
Mat.53054



CELSO LUIS LESSA
Secretário da Fazenda
Portaria n°123



BARTOLOMEU PINTO DA SILVA
Contador(a)
CRC-041320/O-7



ALDIR JOEL RESMINI
Controlador Interno



PREFEITURA MUNICIPAL DE BARREIRAS

RELATÓRIO RESUMIDO DA EXECUÇÃO ORÇAMENTÁRIA
DEMONSTRATIVO DE SENTENÇAS JUDICIAIS
ORÇAMENTO FISCAL E DA SEGURIDADE SOCIAL

Órgão: 1 - PREFEITURA MUNICIPAL DE BARREIRAS

Período: 01/03/2023 a 30/04/2023

Unidade: (Todos)

Tp Emp	CodRed	Dotação Orçamentária	Proc Credor	CNPJ/CPF	Data Emp	Data Liq	Data Pag	Bruto(R\$)	Retido	Liquido
N 1357	038888	8888 339091000000	1232 TRIBUNAL DE JUSTICA DO ESTADO DA BAHIA	13.100.722/0001-60	10/03/2023	10/03/2023	10/03/2023	831,00		831,00
			Referente Sentença judicial do Proc. nº8000591-70.2023.8.05.0022 de transferência de valor para garantia ao direito à saúde em favor de JOÃO BATISTA SOBRINHO - CPF nº902.239.425-53.							
N 1358	038888	8888 339091000000	1233 TRIBUNAL DE JUSTICA DO ESTADO DA BAHIA	13.100.722/0001-60	10/03/2023	10/03/2023	10/03/2023	1.284,00		1.284,00
			Referente Sentença judicial do Proc. nº8010429-37.2022.8.05.0022 de transferência de valor para garantia ao direito à saúde em favor de NEIVALDO PEREIRA DOS SANTOS - CPF nº008.912.815-09.							
N 1359	038888	8888 339091000000	1234 TRIBUNAL DE JUSTICA DO ESTADO DA BAHIA	13.100.722/0001-60	10/03/2023	10/03/2023	10/03/2023	790,00		569,43
			Referente Sentença judicial do Proc. nº8009846-52.2022.8.05.0022 de transferência de valor para garantia ao direito à saúde em favor de EUZENICE DA SILVA SANTOS - CPF nº777.137.885-49.							
N 1359	038888	8888 339091000000	1234 TRIBUNAL DE JUSTICA DO ESTADO DA BAHIA	13.100.722/0001-60	10/03/2023	10/03/2023	10/03/2023	790,00		220,57
			Referente Sentença judicial do Proc. nº8009846-52.2022.8.05.0022 de transferência de valor para garantia ao direito à saúde em favor de EUZENICE DA SILVA SANTOS - CPF nº777.137.885-49.							
N 1448	038888	8888 339091000000	1602 TRIBUNAL DE JUSTICA DO ESTADO DA BAHIA	13.100.722/0001-60	31/03/2023	31/03/2023	31/03/2023	10.459,09		1.175,90
			Referente Sentença judicial do Proc. nº8007424-75.2020.8.05.0022 de transferência de valor para garantia ao direito à saúde em favor do menor F.D.C.S.							
N 1448	038888	8888 339091000000	1602 TRIBUNAL DE JUSTICA DO ESTADO DA BAHIA	13.100.722/0001-60	31/03/2023	31/03/2023	31/03/2023	10.459,09		9.283,19
			Referente Sentença judicial do Proc. nº8007424-75.2020.8.05.0022 de transferência de valor para garantia ao direito à saúde em favor do menor F.D.C.S.							
N 1449	038888	8888 339091000000	1603 TRIBUNAL DE JUSTICA DO ESTADO DA BAHIA	13.100.722/0001-60	31/03/2023	31/03/2023	31/03/2023	5.020,00		5.020,00
			Referente Sentença judicial do Proc. nº8009822-24.2022.8.05.0022 de transferência de valor para garantia ao direito à saúde em favor do menor L.C.D.S.V.							
N 1450	038888	8888 339091000000	1604 TRIBUNAL DE JUSTICA DO ESTADO DA BAHIA	13.100.722/0001-60	31/03/2023	31/03/2023	31/03/2023	3.761,26		3.761,26
			Referente Sentença judicial do Proc. nº8000737-19.2019.8.05.0022 de transferência de valor para garantia ao direito à saúde em favor do menor M.E.D.S.S.							
N 1590	038888	8888 339091000000	2167 TRIBUNAL DE JUSTICA DO ESTADO DA BAHIA	13.100.722/0001-60	28/04/2023	28/04/2023	28/04/2023	6.106,65		6.106,65
			Referente Sentença judicial do Proc. nº800144882-2023.8.05.0022 de transferência de valor para garantia ao direito à saúde em favor do menor L. A. M.							
N 1591	038888	8888 339091000000	2168 TRIBUNAL DE JUSTICA DO ESTADO DA BAHIA	13.100.722/0001-60	28/04/2023	28/04/2023	28/04/2023	1.014,42		1.014,42
			Referente Sentença judicial do Proc. nº800227887-2019.8.05.0022 de transferência de valor para garantia ao direito à saúde em favor do Sr RANDESMAR VIEIRA DA SILVA. - CPF: 279.506.701-34.							
N 1592	038888	8888 339091000000	2169 TRIBUNAL DE JUSTICA DO ESTADO DA BAHIA	13.100.722/0001-60	28/04/2023	28/04/2023	28/04/2023	17.890,00		8.024,36
			Referente Sentença judicial do Proc. nº8006368-2022.8.05.0022 de transferência de valor para garantia ao direito à saúde em favor do menor D.L.A.C.							
N 1592	038888	8888 339091000000	2169 TRIBUNAL DE JUSTICA DO ESTADO DA BAHIA	13.100.722/0001-60	28/04/2023	28/04/2023	28/04/2023	17.890,00		9.865,64
			Referente Sentença judicial do Proc. nº8006368-2022.8.05.0022 de transferência de valor para garantia ao direito à saúde em favor do menor D.L.A.C.							
N 1593	038888	8888 339091000000	2170 TRIBUNAL DE JUSTICA DO ESTADO DA BAHIA	13.100.722/0001-60	28/04/2023	28/04/2023	28/04/2023	1.554,21		1.554,21
			Referente Sentença judicial do Proc. nº 8001866-8.2021.8.05.0022 de transferência de valor para garantia ao direito à saúde em favor do Sr LUIZ ALBERTO BASTOS SILVA - CPF: 593.622.195-49.							
N 1594	038888	8888 339091000000	2171 TRIBUNAL DE JUSTICA DO ESTADO DA BAHIA	13.100.722/0001-60	28/04/2023	28/04/2023	28/04/2023	879,63		879,63
			Referente Sentença judicial do Proc. nº 8005986-77.2021.8.05.0022 de transferência de valor para garantia ao direito à saúde em favor da Sra HEROENE DOS SANTOS OLIVEIRA - CPF: 028.474.365-88.							
N 1595	038888	8888 339091000000	2172 TRIBUNAL DE JUSTICA DO ESTADO DA BAHIA	13.100.722/0001-60	28/04/2023	28/04/2023	28/04/2023	3.860,00		3.860,00
			Referente Sentença judicial do Proc. nº 8009573-73.2022.8.05.0022 de transferência de valor para garantia ao direito à saúde em favor da menor B.S.S.							
S 3	038888	8888 339091000000	1551 ELISANGELA IGIDIO NOGUEIRA	001.910.985-74	17/03/2023	17/03/2023	22/03/2023	166,67		166,67
			Despesa referente a indenização a Sra. Elisangela Igidio Nogueira, conforme processo nº 906.364 9/2005 em anexo. Referente mês de Março/2023.							
S 4	038888	8888 339091000000	1717 ELISANGELA IGIDIO NOGUEIRA	001.910.985-74	04/04/2023	04/04/2023	05/04/2023	166,67		166,67
			Despesa referente a indenização a Sra. Elisangela Igidio Nogueira, conforme processo nº 906.364 9/2005 em anexo. Referente mês de abril/2023.							



PREFEITURA MUNICIPAL DE BARREIRAS

RELATÓRIO RESUMIDO DA EXECUÇÃO ORÇAMENTÁRIA
DEMONSTRATIVO DE SENTENÇAS JUDICIAIS
ORÇAMENTO FISCAL E DA SEGURIDADE SOCIAL

Órgão: 1 - PREFEITURA MUNICIPAL DE BARREIRAS

Período: 01/03/2023 a 30/04/2023

Unidade: (Todos)

Tp Emp	CodRed	Dotação Orçamentária	Proc Credor	CNPJ/CPF	Data Emp	Data Liq	Data Pag	Bruto(R\$)	Retido	Líquido	
Total de Registros: 17								Total :	82.922,69	0,00	53.783,60

JOÃO BARBOSA DE SOUZA SOBRINHO
Prefeito
Mat.53054

ALDIR JOEL RESMINI
Controlador Interno

CELSO LUIS LESSA
Secretário da Fazenda
Portaria nº 123

BARTOLOMEU PINTO DA SILVA
Contador(a)
CRC-041320/O-7

PREFEITURA MUNICIPAL DE BARREIRAS
RELATÓRIO RESUMIDO DA EXECUÇÃO ORÇAMENTÁRIA
DEMONSTRATIVO DAS RECEITAS DE OPERAÇÕES DE CRÉDITO E DESPESAS DE CAPITAL
ORÇAMENTOS FISCAL E DA SEGURIDADE SOCIAL
JANEIRO A ABRIL 2023 / BIMESTRE MARÇO - ABRIL

RREO - ANEXO 9 (LRF, art. 53, § 1º, inciso I)


Em Reais

<u>RECEITAS</u>	PREVISÃO ATUALIZADA (a)	RECEITAS REALIZADAS (b)	SALDO NÃO REALIZADO (c) = (a-b)
RECEITAS DE OPERAÇÕES DE CRÉDITO' (I)	50.045.000,00	10.000.000,00	40.045.000,00


<u>DESPESAS</u>	DOTAÇÃO ATUALIZADA (d)	DESPESAS EMPENHADAS (e)	DESPESAS LIQUIDADAS	DESPESAS INSCRITAS EM RESTOS A PAGAR NÃO PROCESSADOS	SALDO NÃO EXECUTADO (f)=(d-e)
DESPESAS DE CAPITAL	195.258.173,55	99.294.097,51	48.022.609,54	-	95.964.076,04
(-) Incentivos Fiscais a Contribuinte	0,00	0,00	0,00	-	0,00
(-) Incentivos Fiscais a Contribuinte por Instituições Financeiras	0,00	0,00	0,00	-	0,00
DESPESA DE CAPITAL LÍQUIDA (II)	195.258.173,55	99.294.097,51	48.022.609,54	-	95.964.076,04
<u>RESULTADO PARA APURAÇÃO DA REGRA DE OURO (III) = (I-II)</u>	145.213.173,55)	(89.294.097,51)	-	-	(55.919.076,04)

FONTE: Sistema de Contabilidade Pública, Unidade Responsável: PREFEITURA MUNICIPAL DE BARREIRAS


Nota: 1 Operações de Crédito descritos na CF, Art. 167, inciso III




JOÃO BARBOSA DE SOUZA SOBRINHO
 Prefeito
 Mat.53054



CELSO LUIS LESSA
 Secretário da Fazenda
 Portaria n°123



BARTOLOMEU PINTO DA SILVA
 Contador(a)
 CRC-041320/O-7



ALDIR JOEL RESMINI
 Controlador Interno