



**PREFEITURA MUNICIPAL DE BARREIRAS  
ESTADO DA BAHIA**

# **RELATÓRIO RESUMIDO**

**DA**

**EXECUÇÃO**

**ORÇAMENTÁRIA**

**5º BIMESTRE 2023**

**GESTOR: JOÃO BARBOSA DE SOUZA SOBRINHO**

**PREFEITURA MUNICIPAL DE BARREIRAS**  
RELATÓRIO RESUMIDO DA EXECUÇÃO ORÇAMENTÁRIA

**BALANÇO ORÇAMENTÁRIO**

**ORÇAMENTOS FISCAL E DA SEGURIDADE SOCIAL**  
**JANEIRO A OUTUBRO 2023 / BIMESTRE SETEMBRO - OUTUBRO**

RREO - ANEXO 1 (LRF, Art. 52, inciso I, alíneas "a" e "b" do inciso II e § 1º)

R\$ (1,00)

RECEITAS	PREVISÃO INICIAL	PREVISÃO ATUALIZADA		RECEITAS REALIZADAS			SALDO (a-c)
		(e)	(f)	(b/a)	Até o Bim (c)	% (c/a)	
		No Bimestre (b)	% (b/a)	% (c/a)			
<b>RECEITAS (EXCETO INTRA-ORÇAMENTÁRIAS)(I)</b>	<b>798.579.611,00</b>	<b>130.602.482,28</b>	<b>16,35</b>	<b>80,96</b>	<b>646.518.390,61</b>	<b>152.061.220,39</b>	
Recargas Correntes	740.381.858,00	119.117.142,81	16,09	80,16	593.506.529,46	148.875.328,54	
Impostos, Taxas e Contribuições de Melhoria	136.930.817,00	22.094.752,19	16,14	77,48	106.098.819,44	30.831.987,56	
Impostos	127.780.074,00	20.966.898,01	16,41	76,29	97.484.751,11	30.295.322,89	
Taxas	9.150.743,00	1.127.914,18	12,33	94,14	8.614.068,33	536.674,67	
Contribuições	10.070.300,00	1.750.059,80	17,38	82,22	8.280.290,30	1.790.009,70	
Contribuição para o Custeio do Serviço de Iluminação P	10.070.300,00	1.750.059,80	17,38	82,22	8.280.290,30	1.790.009,70	
Receita Patrimonial	13.611.155,00	1.826.657,49	13,42	86,99	11.839.921,49	1.771.233,51	
Exploração do Patrimônio Imobiliário do Estado	5.000,00	0,00	0,00	0,00	0,00	5.000,00	
Valores Mobiliários	6.618.346,00	1.119.823,60	16,92	92,51	6.122.521,01	495.824,99	
Demais Receitas Patrimoniais	6.987.809,00	706.833,89	10,12	81,82	5.717.400,48	1.270.408,52	
Transferências Correntes	578.065.179,00	92.936.543,90	16,08	80,45	465.028.601,77	113.036.577,23	
Transferências da União e de suas Entidades	321.740.697,00	48.300.999,54	15,01	77,74	250.125.601,89	71.615.095,11	
Transferências dos Estados e do Distrito Federal e de si	147.744.984,00	28.028.179,01	18,97	85,03	125.622.815,85	22.122.168,15	
Transferências de Instituições Privadas	24.048,00	0,00	0,00	911,10	219.100,53	(195.052,53)	
Transferências de Outras Instituições Públicas	108.555.450,00	16.607.365,35	15,30	82,02	89.037.483,50	19.517.966,50	
Demais Transferências Correntes	0,00	0,00	0,00	0,00	23.600,00	(23.600,00)	
Outras Receitas Correntes	1.704.407,00	509.129,43	29,87	132,53	2.258.896,46	(554.489,46)	
Multas Administrativas, Contratuais e Judiciais	1.391.395,00	365.119,76	26,24	120,07	1.670.705,84	(279.310,84)	
Indenizações, Restituições e Ressarcimentos	313.012,00	144.009,67	46,01	186,40	583.461,06	(270.449,06)	
Demais Receitas Correntes	0,00	0,00	0,00	0,00	4.729,56	(4.729,56)	
Recargas de Capital	58.197.753,00	11.485.339,47	18,74	91,09	53.011.861,15	5.185.891,85	
Operações de Crédito	50.045.000,00	10.000.000,00	19,98	99,91	50.000.000,00	45.000,00	
Operações de Crédito - Mercado Interno	50.045.000,00	10.000.000,00	19,98	99,91	50.000.000,00	45.000,00	
Alienação de Bens	2.500.000,00	2.500.000,00	0,00	0,00	0,00	2.500.000,00	
Alienação de Bens Imóveis	2.500.000,00	2.500.000,00	0,00	0,00	0,00	2.500.000,00	
Transferências de Capital	5.652.753,00	1.485.339,47	26,28	53,28	3.011.861,15	2.640.891,85	
Transferências da União e de suas Entidades	5.437.719,00	1.485.339,47	27,32	55,39	3.011.861,15	2.425.857,85	
Transferências dos Estados e do Distrito Federal e de si	215.034,00	0,00	0,00	0,00	0,00	215.034,00	
<b>RECEITAS (INTRA-ORÇAMENTÁRIAS)(II)</b>							
<b>SUB TOTAL DAS RECEITAS (III) = (I + II)</b>	<b>798.579.611,00</b>	<b>130.602.482,28</b>	<b>16,35</b>	<b>80,96</b>	<b>646.518.390,61</b>	<b>152.061.220,39</b>	
<b>OPERAÇÃO DE CRÉDITO / REFINANCIAMENTO (IV)</b>							
Operação de Créditos Internas	0,00	0,00	0,00	0,00	0,00	0,00	
Mobiliária	0,00	0,00	0,00	0,00	0,00	0,00	
Contratual	0,00	0,00	0,00	0,00	0,00	0,00	
Operação de Créditos Externas	0,00	0,00	0,00	0,00	0,00	0,00	
Mobiliária	0,00	0,00	0,00	0,00	0,00	0,00	
Contratual	0,00	0,00	0,00	0,00	0,00	0,00	
<b>TOTAL DAS RECEITAS (V) = (III + IV)</b>	<b>798.579.611,00</b>	<b>130.602.482,28</b>	<b>16,35</b>	<b>80,96</b>	<b>646.518.390,61</b>	<b>152.061.220,39</b>	
<b>DÉFICIT (VI)</b>							
<b>TOTAL COM DÉFICIT (VII) = (V + VI)</b>	<b>798.579.611,00</b>	<b>130.602.482,28</b>	<b>16,35</b>	<b>80,96</b>	<b>646.518.390,61</b>	<b>152.061.220,39</b>	
<b>SALDOS DE EXERCÍCIOS ANTERIORES</b>							
Recursos Arrecadados em Exercícios Anteriores - RPPS	-	-	-	-	-	-	
Superávit Financeiro Utilizado para Créditos Adicionais	-	-	-	-	-	-	

**PREFEITURA MUNICIPAL DE BARREIRAS**  
**RELATÓRIO RESUMIDO DA EXECUÇÃO ORÇAMENTÁRIA**  
**BALANÇO ORÇAMENTÁRIO**  
**ORÇAMENTOS FISCAL E DA SEGURIDADE SOCIAL**  
**JANEIRO A OUTUBRO 2023 / BIMESTRE SETEMBRO - OUTUBRO**

DESPESAS	DOTAÇÃO INICIAL (c)	DOTAÇÃO ATUALIZADA (e)	DESPESAS EMPENHADAS		SALDO (g) = (e-f)	DESPESAS LIQUIDADAS		SALDO (i) = (e-h)	DESPESAS PAGAS ATÉ O BIMESTRE (j)	INSCRITAS EM RESTOS A PAGAR NÃO PROCESSADOS* (k)
			No Bimestre	Até o Bimestre (f)		No Bimestre	Até Bimestre (h)			
DESPESAS (EXCETO INTRA-ORÇAMENTÁRIAS) (VIII)	798.579.611,00	800.421.019,65	43.757.379,12	724.358.241,75	76.062.777,90	639.258.726,98	610.035.342,48	0,00	0,00	0,00
DESPESAS CORRENTES	602.949.023,45	621.327.343,23	36.074.603,31	578.174.927,89	43.152.416,34	506.124.689,98	482.009.956,93	0,00	0,00	0,00
DESPESAS DE PESSOAL E ENCARGOS	342.208.345,90	347.719.731,23	13.146.268,02	331.185.138,85	16.534.592,38	288.237.746,04	287.938.128,55	0,00	0,00	0,00
JUROS E ENCARGOS DA DÍVIDA	1.008.097,00	78.097,00	0,00	0,00	78.097,00	0,00	78.097,00	0,00	0,00	0,00
OUTRAS DESPESAS CORRENTES	259.732.580,55	273.529.515,00	22.928.334,29	246.989.789,04	26.539.725,96	217.886.943,94	194.071.828,38	0,00	0,00	0,00
DESPESAS DE CAPITAL	193.429.387,55	178.682.476,42	7.682.775,81	146.183.313,86	32.499.162,56	133.134.037,00	128.025.385,55	0,00	0,00	0,00
INVESTIMENTOS	123.104.855,45	111.232.944,32	6.721.830,10	82.014.868,39	29.218.075,93	74.333.657,37	69.225.005,92	0,00	0,00	0,00
INVERSÕES FINANCEIRAS	11.103.330,00	3.473.330,00	(2.500.000,00)	957.283,16	2.516.046,84	0,00	3.473.330,00	0,00	0,00	0,00
AMORTIZAÇÃO DA DÍVIDA	59.221.202,10	63.976.202,10	3.460.945,71	63.211.162,31	765.039,79	58.800.379,63	58.800.379,63	0,00	0,00	0,00
RESERVA DE CONTINGÊNCIA	2.201.200,00	411.200,00	0,00	0,00	411.200,00	0,00	411.200,00	0,00	0,00	0,00
DESPESAS (INTRA-ORÇAMENTÁRIAS) (IX)	0,00	0,00	0,00	0,00	0,00	0,00	0,00	0,00	0,00	0,00
<b>SUB TOTAL DAS DESPESAS (X) (VIII + IX)</b>	<b>798.579.611,00</b>	<b>800.421.019,65</b>	<b>43.757.379,12</b>	<b>724.358.241,75</b>	<b>76.062.777,90</b>	<b>639.258.726,98</b>	<b>610.035.342,48</b>	<b>161.162.292,67</b>	<b>610.035.342,48</b>	<b>0,00</b>
<b>AMORTIZAÇÃO DA DÍVIDA / REFINANCIAMENTO</b>										
Amortização da Dívida Interna	0,00	0,00	0,00	0,00	0,00	0,00	0,00	0,00	0,00	0,00
Dívida Mobiliária	0,00	0,00	0,00	0,00	0,00	0,00	0,00	0,00	0,00	0,00
Outras Dívidas	0,00	0,00	0,00	0,00	0,00	0,00	0,00	0,00	0,00	0,00
Amortização da Dívida Externa	0,00	0,00	0,00	0,00	0,00	0,00	0,00	0,00	0,00	0,00
Dívida Mobiliária	0,00	0,00	0,00	0,00	0,00	0,00	0,00	0,00	0,00	0,00
Outras Dívidas	0,00	0,00	0,00	0,00	0,00	0,00	0,00	0,00	0,00	0,00
<b>TOTAL DAS DESPESAS (XII) = (X + XI)</b>	<b>798.579.611,00</b>	<b>800.421.019,65</b>	<b>43.757.379,12</b>	<b>724.358.241,75</b>	<b>76.062.777,90</b>	<b>639.258.726,98</b>	<b>610.035.342,48</b>	<b>161.162.292,67</b>	<b>610.035.342,48</b>	<b>0,00</b>
<b>SUPERÁVIT (XIII)</b>						7.259.663,63				
<b>TOTAL COM SUPERÁVIT (XIV) = (XII + XIII)</b>	<b>798.579.611,00</b>	<b>800.421.019,65</b>	<b>43.757.379,12</b>	<b>724.358.241,75</b>	<b>-</b>	<b>646.518.390,61</b>	<b>610.035.342,48</b>	<b>-</b>	<b>610.035.342,48</b>	<b>0,00</b>
<b>RESERVA DO RPPS</b>										

FONTE: Sistema de Contabilidade Pública, Unidade Responsável: PREFEITURA MUNICIPAL DE BARREIRAS

  
**CELSO LUIS LESSA**  
 Secretário da Fazenda  
 Portaria nº123

  
**ALDIR JOEL RESMINI**  
 Controlador Interno

  
**BARTOLOMEU PINTO DA SILVA**  
 Contador(a)  
 CRC-041320/O-7

  
**JOÃO BARBOSA DE SOUZA SOBRINHO**  
 Prefeito  
 Mat.53054

**PREFEITURA MUNICIPAL DE BARREIRAS**  
**RELATÓRIO RESUMIDO DA EXECUÇÃO ORÇAMENTÁRIA**  
**DEMONSTRATIVO DA EXECUÇÃO DAS DESPESAS POR FUNÇÃO/SUBFUNÇÃO**  
**ORÇAMENTOS FISCAL E DA SEGURIDADE SOCIAL**  
**JANEIRO A OUTUBRO 2023 / BIMESTRE SETEMBRO - OUTUBRO**

RREO - Anexo 2 (LRF, Art 52, Inciso II, Alínea "c")

R\$ 1,00

FUNÇÃO / SUBFUNÇÃO	DOTAÇÃO INICIAL	DOTAÇÃO ATUALIZADA (a)	Despesas Empenhadas			SALDO (c) = (a - b)	Despesas Liquidadas		SALDO (e) = (a - d)	INSCRITAS EM RESTOS A PAGAR NÃO PROCESSADOS (f)	
			No Bimestre	Até o Bimestre (b)	% (b/total b)		No Bimestre	Até Bimestre (d)			% (d/total d)
DESPESAS (EXCETO INTRA-ORÇAMENTÁRIAS) (I)	788.579.811,00	800.421.019,65	43.757.379,12	724.358.241,75	100,00 %	76.062.777,90	639.258.726,98	191.162.292,67	0,00		
LEGISLATIVA	19.874.460,00	22.375.437,00	349.730,25	21.823.600,18	3,01 %	551.836,82	17.951.909,84	4.423.527,16	0,00		
Ação Legislativa	19.820.630,00	22.375.437,00	349.730,25	21.823.600,18	3,01 %	551.836,82	17.951.909,84	4.423.527,16	0,00		
Formação de Recursos Humanos	53.850,00	0,00	0,00	0,00	0,00 %	0,00	0,00	0,00	0,00		
JUDICIÁRIA	4.912.099,00	5.215.099,00	136.624,88	4.894.664,24	0,88 %	320.434,76	4.243.782,62	871.346,38	0,00		
DEFESA DO INTERESSE PÚBLICO NO PROCE	4.875.174,00	5.204.174,00	136.624,88	4.894.664,24	0,88 %	309.509,76	4.243.782,62	960.421,38	0,00		
REPRESENTAÇÃO JUDICIAL E EXTRAJUDICIA	36.925,00	10.925,00	0,00	0,00	0,00 %	10.925,00	0,00	10.925,00	0,00		
ADMINISTRAÇÃO	51.586.202,00	48.341.244,70	810.277,79	43.376.067,33	5,99 %	4.995.177,37	36.358.225,79	11.983.018,91	0,00		
PLANEJAMENTO E ORÇAMENTO	1.298.635,00	1.288.635,00	1.155,59	1.188.574,11	0,16 %	120.060,89	1.030.925,99	257.709,01	0,00		
Administração Geral	28.035.166,00	26.104.846,70	485.328,34	22.937.102,31	3,17 %	3.167.544,39	19.305.539,70	6.799.107,00	0,00		
Administração Financeira	17.355.281,00	18.282.423,00	343.315,89	17.631.223,56	2,48 %	431.199,44	15.016.682,82	3.245.740,18	0,00		
Controle Interno	1.413.821,00	1.413.821,00	-1.380,50	1.190.176,66	0,16 %	223.444,34	842.257,78	571.363,22	0,00		
Tecnologia da Informação	1.157.612,00	272.612,00	0,00	24.867,02	0,00 %	247.744,98	7.305,83	265.306,17	0,00		
Ordenamento Territorial	3.672.582,00	593.002,00	0,00	0,00	0,00 %	593.002,00	0,00	593.002,00	0,00		
Formação de Recursos Humanos	378.151,00	221.151,00	8.750,00	39.085,00	0,01 %	182.086,00	39.085,00	182.086,00	0,00		
COMUNICACAO SOCIAL	275.154,00	245.154,00	-4.891,33	185.058,67	0,03 %	60.095,33	116.448,67	128.705,33	0,00		
SEGURANÇA PÚBLICA	12.561.790,00	12.625.708,00	6.038,86	12.028.909,53	1,68 %	596.798,47	10.023.796,60	2.601.911,40	0,00		
Administração Geral	171.316,00	559.734,00	8.138,86	490.186,25	0,07 %	69.575,75	479.658,25	80.075,75	0,00		
POLICIAMENTO	12.305.124,00	12.043.824,00	-2.100,00	11.538.751,28	1,59 %	504.872,72	9.544.138,35	2.499.485,65	0,00		
DEFESA CIVIL	85.350,00	22.350,00	0,00	0,00	0,00 %	22.350,00	0,00	22.350,00	0,00		
ASSISTÊNCIA SOCIAL	15.373.000,00	16.567.700,00	1.340.581,66	15.218.466,32	2,10 %	1.349.233,68	12.500.075,98	4.067.624,02	0,00		
Administração Geral	6.577.761,00	7.462.461,00	468.658,40	7.241.717,35	1,00 %	220.743,65	6.284.900,85	1.197.560,15	0,00		
Formação de Recursos Humanos	42.000,00	11.450,00	0,00	0,00	0,00 %	11.450,00	0,00	11.450,00	0,00		
Assistência a Criança e ao Adolescente	1.432.230,00	1.288.780,00	244,55	876.067,09	0,12 %	392.712,91	533.616,33	735.163,67	0,00		
Assistência Comunitária	7.263.754,00	7.753.754,00	863.744,97	7.044.587,03	0,97 %	709.156,97	5.663.473,95	2.090.280,05	0,00		
DIREITOS INDIVIDUAIS, COLETIVOS E DIFUS	57.255,00	71.255,00	8.033,94	56.084,85	0,01 %	15.170,15	38.084,85	33.170,15	0,00		
SAÚDE	221.108.163,20	218.702.319,67	16.452.994,59	189.836.129,38	26,21 %	28.866.190,29	175.909.856,03	42.792.361,64	0,00		
Administração Geral	11.743.634,00	13.042.163,97	865.183,65	10.932.949,45	1,51 %	2.109.214,52	10.223.853,12	2.818.310,85	0,00		
Formação de Recursos Humanos	82.778,00	82.778,00	-2.943,19	12.275,09	0,00 %	70.502,91	11.158,65	71.619,35	0,00		
Atenção Básica	61.826.923,00	61.515.659,04	6.565.234,79	55.880.895,62	7,71 %	5.634.763,42	50.193.057,97	11.322.601,07	0,00		
ASSISTÊNCIA HOSPITALAR E AMBULATORIAL	129.210.445,20	124.113.300,70	7.213.981,76	107.469.173,67	14,84 %	16.644.127,03	101.816.005,42	21.497.295,28	0,00		
SUPORTE FISIOLÓGICO E TERAPEUTICO	3.580.812,00	4.496.312,00	352.950,47	3.225.032,55	0,45 %	1.271.279,45	2.731.773,50	1.764.538,50	0,00		
Vigilância Sanitária	1.174.893,00	1.329.893,00	29.313,55	1.175.499,91	0,16 %	154.403,09	1.040.927,37	288.965,63	0,00		
Vigilância Epidemiológica	12.153.873,00	12.605.187,96	1.578.912,57	10.383.234,81	1,43 %	2.221.953,15	9.376.634,95	3.228.553,01	0,00		
Alimentação e Nutrição	487.225,00	487.225,00	480,00	244.808,53	0,03 %	242.416,47	233.761,94	253.463,06	0,00		
PROTEÇÃO E BENEFÍCIOS AO TRABALHADOI	847.800,00	1.029.800,00	-150.069,01	512.269,75	0,07 %	517.530,25	482.785,11	547.014,89	0,00		



**PREFEITURA MUNICIPAL DE BARREIRAS**  
**RELATÓRIO RESUMIDO DA EXECUÇÃO ORÇAMENTÁRIA**  
**DEMONSTRATIVO DA EXECUÇÃO DAS DESPESAS POR FUNÇÃO/SUBFUNÇÃO**  
**JANEIRO A OUTUBRO DE 2023 / BIMESTRE SETEMBRO - OUTUBRO**

FUNÇÃO/SUBFUNÇÃO	DOTAÇÃO INICIAL	DOTAÇÃO ATUALIZADA (a)	Despesas Empenhadas		% (b/total b)	SALDO (c) = (a - b)	Despesas Liquidadas		% (d/total d)	SALDO (e) = (a - d)	INSCRITAS EM RESTOS A PAGAR NÃO PROCESSADOS (f)
			Despesas Empenhadas				Despesas Liquidadas				
			No Bimestre	Até o Bimestre (b)			No Bimestre	Até Bimestre (d)			
RECUPERAÇÃO DE ÁREAS DEGRADADAS	110.766,00	2.731.258,83	0,00	2.621.482,83	0,36 %	109.766,00	2.034.877,51	2.620.482,83	0,41 %	110.766,00	0,00
AGRICULTURA	11.691.757,00	8.386.257,00	819.777,43	5.200.984,57	0,72 %	3.185.272,43	778.739,20	3.750.701,61	0,59 %	4.635.555,39	0,00
Administração Geral	4.489.431,00	4.943.631,00	218.970,86	4.502.938,24	0,62 %	440.992,76	762.126,63	3.719.639,28	0,58 %	1.224.291,72	0,00
Tecnologia da Informação	148.561,00	148.561,00	0,00	0,00	0,00 %	148.561,00	0,00	0,00	0,00 %	148.561,00	0,00
Formação de Recursos Humanos	48.521,00	48.521,00	0,00	11.500,00	0,00 %	37.021,00	0,00	0,00	0,00 %	48.521,00	0,00
Assistência Comunitária	44.000,00	44.000,00	0,00	0,00	0,00 %	44.000,00	0,00	0,00	0,00 %	44.000,00	0,00
HABITAÇÃO RURAL	233.048,00	233.048,00	0,00	6.100,00	0,00 %	226.948,00	0,00	0,00	0,00 %	233.048,00	0,00
ABASTECIMENTO	4.557.300,00	807.300,00	0,00	45.600,00	0,01 %	761.700,00	0,00	0,00	0,00 %	807.300,00	0,00
Promoção da Produção Agropecuária	1.902.006,00	1.902.006,00	600.806,57	634.846,33	0,09 %	1.267.159,67	16.606,57	31.062,33	0,00 %	1.870.943,67	0,00
Promoção Comercial	268.870,00	268.870,00	0,00	0,00	0,00 %	268.870,00	0,00	0,00	0,00 %	268.870,00	0,00
Comércio e Serviços	3.024.530,00	1.544.530,00	-222.312,19	835.819,45	0,12 %	708.710,55	64.435,56	407.655,90	0,06 %	1.136.874,10	0,00
Administração Geral	848.278,00	1.098.778,00	-5.212,19	755.119,45	0,10 %	343.658,55	64.435,56	407.655,90	0,06 %	691.122,10	0,00
Formação de Recursos Humanos	17.058,00	17.058,00	0,00	0,00	0,00 %	17.058,00	0,00	0,00	0,00 %	17.058,00	0,00
Promoção Comercial	1.878.872,00	148.372,00	-217.100,00	1.600,00	0,00 %	146.772,00	0,00	0,00	0,00 %	148.372,00	0,00
TURISMO	280.322,00	280.322,00	0,00	79.100,00	0,01 %	201.222,00	0,00	0,00	0,00 %	280.322,00	0,00
Energia	16.645.019,00	14.254.378,00	-94.051,66	11.575.142,77	1,60 %	2.679.236,23	2.077.368,20	9.663.365,41	1,51 %	4.591.013,59	0,00
CONSERVAÇÃO DE ENERGIA	12.288.300,00	10.797.660,00	1.405.948,34	10.319.077,04	1,42 %	478.582,96	2.077.368,20	9.307.399,68	1,46 %	1.490.260,32	0,00
Energia Elétrica	4.356.719,00	3.456.719,00	-1.500.000,00	1.256.065,73	0,17 %	2.200.653,27	0,00	355.965,73	0,06 %	3.100.753,27	0,00
TRANSPORTE	2.523.718,00	1.773.718,00	346.614,31	983.071,93	0,14 %	790.846,07	408.557,44	924.098,39	0,14 %	849.619,61	0,00
Administração Geral	959.349,00	285.849,00	0,00	90.200,00	0,01 %	195.649,00	31.228,46	31.228,46	0,00 %	254.622,54	0,00
TRANSPORTES COLETIVOS URBANOS	270.000,00	145.000,00	0,00	0,00	0,00 %	145.000,00	0,00	0,00	0,00 %	145.000,00	0,00
TRANSPORTE RODOVIÁRIO	1.184.309,00	1.232.809,00	346.614,31	892.871,93	0,12 %	339.937,07	378.330,98	892.871,93	0,14 %	339.937,07	0,00
TRANSPORTES ESPECIAIS	110.060,00	110.060,00	0,00	0,00	0,00 %	110.060,00	0,00	0,00	0,00 %	110.060,00	0,00
DESPORTO E LAZER	3.146.190,00	10.427.286,00	1.829.775,54	9.490.189,05	1,31 %	937.076,95	2.134.817,54	8.689.985,89	1,38 %	1.737.280,11	0,00
Desporto Comunitário	1.119.106,00	3.620.182,00	498.528,37	3.396.602,75	0,47 %	233.579,25	709.292,41	2.891.413,84	0,45 %	728.768,16	0,00
Lazer	2.027.084,00	6.807.084,00	1.333.247,17	6.103.586,30	0,84 %	703.497,70	1.425.525,13	5.796.572,05	0,91 %	1.008.511,95	0,00
ENCARGOS ESPECIAIS	68.629.104,10	72.593.804,10	4.502.357,68	71.161.718,01	9,82 %	1.432.088,09	13.455.058,91	66.236.155,10	10,38 %	6.357.649,00	0,00
SERVICO DA DIVIDA INTERNA	68.629.104,10	72.593.804,10	4.502.357,68	71.161.718,01	9,82 %	1.432.088,09	13.455.058,91	66.236.155,10	10,38 %	6.357.649,00	0,00
Reserva de Contingência	2.201.200,00	411.200,00	0,00	0,00	0,00 %	411.200,00	0,00	0,00	0,00 %	411.200,00	0,00
RESERVA DE CONTINGÊNCIA	2.201.200,00	411.200,00	0,00	0,00	0,00 %	411.200,00	0,00	0,00	0,00 %	411.200,00	0,00
DESPESAS INTRA-ORÇAMENTÁRIAS (II)	0,00	0,00	0,00	0,00	0,00 %	0,00	0,00	0,00	0,00 %	0,00	0,00
<b>TOTAL (III) = (I + II)</b>	<b>798.578.611,00</b>	<b>800.421.019,65</b>	<b>43.757.379,12</b>	<b>724.356.241,75</b>	<b>100,00 %</b>	<b>76.062.777,90</b>	<b>134.101.739,50</b>	<b>639.258.726,98</b>	<b>100,00 %</b>	<b>161.162.292,67</b>	<b>0,00</b>

FONTE: Sistema de Contabilidade Pública. Unidade Responsável: PREFEITURA MUNICIPAL DE BARREIRAS

**PREFEITURA MUNICIPAL DE BARREIRAS**  
**RELATÓRIO RESUMIDO DA EXECUÇÃO ORÇAMENTÁRIA**  
**DEMONSTRATIVO DA EXECUÇÃO DAS DESPESAS POR FUNÇÃO/SUBFUNÇÃO**  
**ORÇAMENTOS FISCAL E DA SEGURIDADE SOCIAL**  
**JANEIRO A OUTUBRO DE 2023 / BIMESTRE SETEMBRO - OUTUBRO**

RREO - Anexo 2 (LRF, Art 52, Inciso II, Alínea "c")

R\$ 1,00

FUNÇÃO/ SUBFUNÇÃO	DOTAÇÃO INICIAL	DOTAÇÃO ATUALIZADA (a)	Despesas Empenhadas		SALDO (c) = (a - b)	Despesas Liquidadas		SALDO (e) = (a - d)	INSCRITAS EM RESTOS A PAGAR NÃO PROCESSADOS (f)
			No Bimestre	Até o Bimestre (b)		% (b/total b)	No Bimestre		




JOÃO BARBOSA DE SOUZA SOBRINHO  
 Prefeito  
 Mat.53054



CELSO LUIS LESSA  
 Secretário da Fazenda  
 Portaria n° 123



BARTOLOMEU PINTO DA SILVA  
 Contador(a)  
 CRC-041320/O-7



ALDIR JOEL RESMINI  
 Controlador Interno

**PREFEITURA MUNICIPAL DE BARREIRAS**  
RELATÓRIO RESUMIDO DA EXECUÇÃO ORÇAMENTÁRIA  
DEMONSTRATIVO DA RECEITA CORRENTE LÍQUIDA  
ORÇAMENTOS FISCAL E DA SEGURIDADE SOCIAL

RREO - Anexo 3 (LRF, Art 53, inciso I)

Outubro / 2023

R\$ 1,00

ESPECIFICAÇÃO	EVOLUÇÃO DA RECEITA REALIZADA NOS ÚLTIMOS 12 MESES												TOTAL (ÚLTIMOS 12 MESES)	PREVISÃO ATUALIZADA 2023
	11/2022	12/2022	1/2023	2/2023	3/2023	4/2023	5/2023	6/2023	7/2023	8/2023	9/2023	10/2023		
	58.367.875,26	75.317.110,48	62.916.763,71	66.009.000,55	56.461.302,89	55.178.876,72	66.390.352,34	61.921.876,02	70.790.259,45	79.892.578,72	80.443.985,21	78.022.636,11		
RECEITAS CORRENTES (I)	9.311.196,11	12.383.557,27	9.402.180,46	9.094.664,41	10.172.239,60	8.561.158,46	9.951.048,65	11.096.352,84	14.642.948,50	11.083.476,13	11.240.703,81	10.854.046,38	127.793.572,82	136.930.817,00
IPTU	441.014,82	397.529,70	405.006,83	297.067,28	608.975,36	410.918,61	850.571,47	1.372.968,97	5.455.302,57	1.093.550,39	905.951,13	815.717,24	13.052.570,77	14.098.671,00
ISS	4.867.719,86	4.851.615,09	4.318.673,03	3.681.550,65	4.790.722,04	4.399.465,11	4.999.819,23	5.236.235,51	4.974.193,52	5.144.465,89	5.213.344,32	4.753.242,25	57.220.866,50	55.365.734,00
ITBI	1.092.974,41	1.217.996,59	528.975,01	673.760,68	1.164.225,16	878.367,57	1.109.491,98	1.263.287,88	492.387,83	1.216.229,82	1.318.437,53	1.829.860,81	12.786.015,05	17.297.960,00
IRRF	2.513.885,28	5.882.982,72	3.777.172,26	2.609.829,26	6.938.268,02	2.536.606,22	2.560.593,32	2.729.271,50	760.262,42	2.951.392,53	3.131.874,03	2.998.410,80	35.480.773,66	40.997.709,00
Outros Impostos, Taxas e Contribuições de Melhoria	395.621,74	233.588,77	1.775.775,13	1.832.436,58	972.019,22	335.500,22	440.632,65	494.589,58	960.850,16	677.837,50	671.096,80	456.817,38	9.243.226,84	9.150.743,00
Contribuições	506.606,26	442.153,91	433.200,83	523.794,89	214.534,20	303.038,61	210.993,65	360.306,49	447.654,80	4.036.967,13	872.767,37	877.292,43	9.228.050,47	10.070.300,00
Recella Patrimonial	890.357,78	1.068.132,87	786.214,28	731.225,72	827.178,85	552.819,10	989.062,66	862.181,14	1.101.596,80	4.162.965,45	542.603,92	1.284.053,57	13.798.412,12	13.611.165,00
Rendimentos de Aplicação Financeira	816.935,08	795.294,96	649.694,38	572.682,20	702.544,44	552.819,10	623.746,93	597.250,80	675.782,39	542.603,92	577.219,68	7.734.751,05	6.618.346,00	
Outras Receltas Patrimoniais	73.422,68	272.937,91	136.519,80	158.543,52	124.634,41	0,00	360.905,39	238.434,31	504.346,00	3.487.193,06	0,00	706.833,89	6.063.661,07	6.992.909,00
Recella Agropecuária	0,00	0,00	0,00	0,00	0,00	0,00	0,00	0,00	0,00	0,00	0,00	0,00	0,00	0,00
Recella Industrial	0,00	0,00	0,00	0,00	0,00	0,00	0,00	0,00	0,00	0,00	0,00	0,00	0,00	0,00
Recella de Serviços	0,00	0,00	0,00	0,00	0,00	0,00	0,00	0,00	0,00	0,00	0,00	0,00	0,00	0,00
Transferências Correntes	47.515.058,01	51.254.872,66	52.104.250,99	55.391.246,12	45.034.567,61	45.632.425,50	55.040.208,10	49.358.127,31	54.391.330,51	60.351.345,18	47.508.330,46	57.042.790,90	630.638.553,35	646.674.986,00
Cota-Parte do FPM	13.818.772,53	21.471.601,51	13.931.722,05	18.621.987,80	11.362.817,58	12.991.239,62	14.491.100,16	13.454.509,45	16.510.976,76	11.247.752,14	11.513.855,41	10.693.637,81	170.096.966,83	172.905.579,00
Cota-Parte do ICMS	11.807.085,46	13.115.559,13	10.151.417,03	10.188.157,45	11.208.261,31	11.888.404,11	16.083.202,12	11.587.872,13	13.319.982,37	13.876.596,25	12.939.346,88	15.781.249,88	151.928.093,90	156.668.539,00
Cota-Parte do IPVA	1.300.811,57	1.602.074,09	2.982.897,83	6.177.224,82	1.733.381,51	1.485.967,70	1.898.773,20	1.898.999,64	2.250.557,82	2.319.912,71	1.992.416,27	2.246.114,91	27.650.122,07	22.114.017,00
Cota-Parte do ITR	260.195,94	264.537,50	220.421,60	75.488,33	173.268,02	158.163,12	123.964,27	272.478,41	91.551,68	253.417,35	662.560,92	3.948.866,87	6.504.932,01	4.745.765,00
Transferências da LC 61/1989	45.420,17	64.532,64	76.403,42	54.484,83	67.623,76	71.985,19	84.733,30	80.720,70	73.337,39	66.277,55	84.599,80	94.509,22	843.527,97	809.302,00
Transferências do FUNDEB	12.724.460,86	13.617.857,42	17.042.752,27	12.788.665,81	10.860.825,64	10.975.668,24	13.538.743,72	11.795.152,45	11.430.514,23	12.457.778,14	11.443.558,26	12.059.312,74	150.714.289,78	173.793.934,00
Outras Transferências Correntes	7.558.311,48	11.328.730,37	7.798.646,78	7.525.237,08	9.527.497,79	8.060.977,52	8.938.691,33	10.268.394,53	10.714.430,26	20.083.611,04	8.871.992,94	12.225.099,67	122.901.620,79	115.637.850,00
Outras Receltas Correntes	144.757,12	158.393,77	190.937,15	268.129,41	212.982,13	128.435,05	199.019,38	244.708,24	206.730,94	297.624,83	279.579,65	228.549,78	2.562.047,35	1.704.407,00
DEDUÇÕES (II)	-5.437.372,91	-5.934.300,55	-5.437.289,54	-7.008.571,53	-4.895.743,93	-5.304.758,77	-6.499.607,82	-5.442.771,76	-5.073.764,58	-5.548.935,52	-5.085.603,76	-6.533.973,70	-68.202.684,37	-68.609.807,00
Contrib. do Servidor para o Plano de Previdência	0,00	0,00	0,00	0,00	0,00	0,00	0,00	0,00	0,00	0,00	0,00	0,00	0,00	0,00
Compensação Financ. entre Regimes Previdência	0,00	0,00	0,00	0,00	0,00	0,00	0,00	0,00	0,00	0,00	0,00	0,00	0,00	0,00
Rendimentos de Aplicações de Recursos Previdenciários	0,00	0,00	0,00	0,00	0,00	0,00	0,00	0,00	0,00	0,00	0,00	0,00	0,00	0,00
Dedução de Receita para Formação do FUNDEB	-5.437.372,91	-5.934.300,55	-5.437.289,54	-7.008.571,53	-4.895.743,93	-5.304.758,77	-6.499.607,82	-5.442.771,76	-5.073.764,58	-5.548.935,52	-5.085.603,76	-6.533.973,70	-68.202.684,37	-68.609.807,00
<b>RECEITA CORRENTE LÍQUIDA (III) = (I - II)</b>	52.930.602,35	59.382.809,93	57.479.484,17	59.000.429,02	51.565.558,66	49.874.117,95	59.890.744,52	56.478.904,26	65.716.494,87	74.383.643,20	55.358.381,45	63.758.761,36	715.819.941,74	740.381.858,00
(-) Transferências obrigatórias da União relativas às emendas individuais (art. 166-A, § 1º, da CF) (IV)	0,00	0,00	0,00	0,00	0,00	0,00	0,00	0,00	0,00	0,00	0,00	0,00	10.000.200,00	0,00
<b>CÁLCULO CORRENTE LÍQUIDA AJUSTADA PARA (V) = (III - IV)</b>	52.930.602,35	59.382.809,93	57.479.484,17	59.000.429,02	51.565.558,66	49.874.117,95	59.890.744,52	56.478.904,26	65.716.494,87	74.383.643,20	55.358.381,45	63.758.761,36	705.819.741,74	740.381.858,00
(-) Transferências obrigatórias da União relativas às emendas de bancada (art. 166, §16, da CF) e ao vencimento dos agentes comunitários de saúde e de combate às endemias (CF, art. 188, §11) (VI)	0,00	0,00	0,00	0,00	0,00	0,00	0,00	0,00	0,00	0,00	0,00	0,00	3.369.809,52	0,00
<b>RECEITA CORRENTE LÍQUIDA AJUSTADA PARA CÁLCULO DOS LIMITES DA DESPESA COM PESSOAL (VII) = (V - VI)</b>	52.930.602,35	59.382.809,93	57.479.484,17	59.000.429,02	51.565.558,66	49.874.117,95	59.890.744,52	56.478.904,26	65.716.494,87	74.383.643,20	55.358.381,45	63.758.761,36	702.449.932,22	740.381.858,00

FONTE: Sistema de Contabilidade Pública, Unidade Responsável: PREFEITURA MUNICIPAL DE BARREIRAS



**PREFEITURA MUNICIPAL DE BARREIRAS**  
**RELATÓRIO RESUMIDO DA EXECUÇÃO ORÇAMENTÁRIA**  
**DEMONSTRATIVO DA RECEITA CORRENTE LÍQUIDA**  
**ORÇAMENTOS FISCAL E DA SEGURIDADE SOCIAL**

Outubro / 2023

RREO - Anexo 3 (LRF, Art.53, inciso I)

EVOLUÇÃO DA RECEITA REALIZADA NOS ÚLTIMOS 12 MESES

ESPECIFICAÇÃO	11/2022	12/2022	1/2023	2/2023	3/2023	4/2023	5/2023	6/2023	7/2023	8/2023	9/2023	10/2023	TOTAL (ÚLTIMOS 12 MESES)	PREVISÃO ATUALIZADA 2023



JOÃO BARBOSA DE SOUZA SOBRINHO  
 Prefeito  
 Mat.53054



CELSO LUIS LESSA  
 Secretário da Fazenda  
 Portaria nº 123



BARTOLOMEU PINTO DA SILVA  
 Contador(a)  
 CRC-041320/O-7



ALDIR JOEL RESMINI  
 Controlador Interno

**PREFEITURA MUNICIPAL DE BARREIRAS**  
**RELATÓRIO RESUMIDO DA EXECUÇÃO ORÇAMENTÁRIA**  
**DEMONSTRATIVO DAS RECEITAS E DESPESAS PREVIDENCIÁRIAS E DAS RECEITAS E DESPESAS ASSOCIADAS ÀS PENSÕES E INATIVOS MILITARES**  
**ORÇAMENTO DA SEGURIDADE SOCIAL**  
**JANEIRO A OUTUBRO 2023 / BIMESTRE SETEMBRO - OUTUBRO**

RREO - ANEXO 4 (LRF, Art 53, inciso II)

Em reais

**RÉGIME PRÓPRIO DE PREVIDÊNCIA DOS SERVIDORES - RPPS**  
**FUNDO EM CAPITALIZAÇÃO (PLANO PREVIDENCIÁRIO)**

RECEITAS PREVIDENCIÁRIAS - RPPS (FUNDO EM CAPITALIZAÇÃO)	PREVISÃO ATUALIZADA (a)	RECEITAS REALIZADAS Até o Bimestre (b)
<b>RECEITAS CORRENTES (I)</b>	0,00	0,00
Receita de Contribuições dos Segurados	0,00	0,00
Ativo	0,00	0,00
Inativo	0,00	0,00
Pensionista	0,00	0,00
Receita de Contribuições Patronais	0,00	0,00
Ativo	0,00	0,00
Inativo	0,00	0,00
Pensionista	0,00	0,00
Receita Patrimonial	0,00	0,00
Receitas Imobiliárias	0,00	0,00
Receitas de Valores Mobiliários	0,00	0,00
Outras Receitas Patrimoniais	0,00	0,00
Receita de Serviços	0,00	0,00
Outras Receitas Correntes	0,00	0,00
Compensação Financeira entre os Regimes	0,00	0,00
Aportes Periódicos para Amortização de Déficit Atuarial do RPPS (II)	0,00	0,00
Demais Receitas Correntes	0,00	0,00
<b>RECEITAS DE CAPITAL (III)</b>	0,00	0,00
Alienação de Bens, Direitos e Ativos	0,00	0,00
Amortização de Empréstimos	0,00	0,00
Outras Receitas de Capital	0,00	0,00
<b>TOTAL DAS RECEITAS DO FUNDO EM CAPITALIZAÇÃO - (IV) = (I + III - II)</b>	<b>0,00</b>	<b>0,00</b>

DESPESAS PREVIDENCIÁRIAS - RPPS (FUNDO EM CAPITALIZAÇÃO)	DOTAÇÃO ATUALIZADA (c)	DESPESAS EMPENHADAS Até o Bimestre (d)	DESPESAS LIQUIDADAS Até o Bimestre (e)	DESPESAS PAGAS Até o Bimestre (f)	INSCRITAS EM RESTOS A PAGAR NÃO PROCESSADOS No Exercício (g)
Benefícios	0,00	0,00	0,00	0,00	0,00
Aposentadorias	0,00	0,00	0,00	0,00	0,00
Pensões por Morte	0,00	0,00	0,00	0,00	0,00
Outras Despesas Previdenciárias	0,00	0,00	0,00	0,00	0,00
Compensação Financeira entre os Regimes	0,00	0,00	0,00	0,00	0,00
Demais Despesas Previdenciárias	0,00	0,00	0,00	0,00	0,00
<b>TOTAL DAS DESPESAS DO FUNDO EM CAPITALIZAÇÃO (V)</b>	<b>0,00</b>	<b>0,00</b>	<b>0,00</b>	<b>0,00</b>	<b>0,00</b>

**RESULTADO PREVIDENCIÁRIO - FUNDO EM CAPITALIZAÇÃO (VI) = (IV - V)**      0,00      0,00      0,00      0,00      -

**RECURSOS RPPS ARRECADADOS EM EXERCÍCIOS ANTERIORES**      **PREVISÃO ORÇAMENTÁRIA**  
 VALOR      0,00

**RESERVA ORÇAMENTÁRIA DO RPPS**      **PREVISÃO ORÇAMENTÁRIA**  
 VALOR      0,00

**APORTES DE RECURSOS PARA O FUNDO EM CAPITALIZAÇÃO DO RPPS**      **APORTES REALIZADOS**  
 Plano de Amortização - Contribuição Patronal Suplementar      0,00  
 Plano de Amortização - Aporte Periódico de Valores Predefinidos      0,00  
 Outros Aportes para o RPPS      0,00  
 Recursos para Cobertura de Déficit Financeiro      0,00

**BENS E DIREITOS DOS RPPS (FUNDO EM CAPITALIZAÇÃO)**      **SALDO ATUAL**  
 Caixa e Equivalentes de Caixa      0,00  
 Investimentos e Aplicações      0,00  
 Outros Bens e Direitos      0,00

**FUNDO EM REPARTIÇÃO (PLANO FINANCEIRO)**

<b>RECEITAS PREVIDENCIÁRIAS - RPPS (FUNDO EM REPARTIÇÃO)</b>	<b>PREVISÃO ATUALIZADA</b>	<b>RECEITAS REALIZADAS Até o Bimestre</b>
	(a)	(b)
<b>RECEITAS CORRENTES (VI)</b>	0,00	0,00
<b>Receita de Contribuições dos Segurados</b>	0,00	0,00
Ativo	0,00	0,00
Inativo	0,00	0,00
Pensionista	0,00	0,00
<b>Receita de Contribuições Patronais</b>	0,00	0,00
Ativo	0,00	0,00
Inativo	0,00	0,00
Pensionista	0,00	0,00
<b>Receita Patrimonial</b>	0,00	0,00
Receitas Imobiliárias	0,00	0,00
Receitas de Valores Mobiliários	0,00	0,00
Outras Receitas Patrimoniais	0,00	0,00
<b>Receita de Serviços</b>	0,00	0,00
<b>Outras Receitas Correntes</b>	0,00	0,00
Compensação Financeira entre os Regimes	0,00	0,00
Demais Receitas Correntes	0,00	0,00
<b>RECEITAS DE CAPITAL (VII)</b>	0,00	0,00
Alienação de Bens, Direitos e Ativos	0,00	0,00
Amortização de Empréstimos	0,00	0,00
Outras Receitas de Capital	0,00	0,00
<b>TOTAL DAS RECEITAS DO FUNDO EM REPARTIÇÃO (IX) = (VI + VII)</b>	<b>0,00</b>	<b>0,00</b>

<b>DESPESAS PREVIDENCIÁRIAS - RPPS (FUNDO EM REPARTIÇÃO)</b>	<b>DOTAÇÃO ATUALIZADA</b>	<b>DESPESAS EMPENHADAS Até o Bimestre</b>	<b>DESPESAS LIQUIDADAS Até o Bimestre</b>	<b>DESPESAS PAGAS Até o Bimestre</b>	<b>INSCRITAS EM RESTOS A PAGAR NÃO PROCESSADOS No Exercício</b>
	(c)	(d)	(e)	(f)	(g)
<b>Benefícios</b>	0,00	0,00	0,00	0,00	0,00
Aposentadorias	0,00	0,00	0,00	0,00	0,00
Pensões por Morte	0,00	0,00	0,00	0,00	0,00
<b>Outras Despesas Previdenciárias</b>	0,00	0,00	0,00	0,00	0,00
Compensação Financeira entre os Regimes	0,00	0,00	0,00	0,00	0,00
Demais Despesas Previdenciárias	0,00	0,00	0,00	0,00	0,00
<b>TOTAL DAS DESPESAS DO FUNDO EM REPARTIÇÃO (X)</b>	<b>0,00</b>	<b>0,00</b>	<b>0,00</b>	<b>0,00</b>	<b>0,00</b>
<b>RESULTADO PREVIDENCIÁRIO - FUNDO EM REPARTIÇÃO (XI) = (IX - X)</b>	<b>0,00</b>	<b>0,00</b>	<b>0,00</b>	<b>0,00</b>	<b>-</b>

<b>APORTES DE RECURSOS PARA O FUNDO EM REPARTIÇÃO DO RPPS</b>	<b>APORTES REALIZADOS</b>
Recursos para Cobertura de Insuficiências Financeiras	0,00
Recursos para Formação de Reserva	0,00

<b>BENS E DIREITOS DOS RPPS (FUNDO EM REPARTIÇÃO)</b>	<b>SALDO ATUAL</b>
Caixa e Equivalentes de Caixa	0,00
Investimentos e Aplicações	0,00
Outros Bens e Direitos	0,00

**ADMINISTRAÇÃO DO REGIME PRÓPRIO DE PREVIDÊNCIA DOS SERVIDORES - RPPS**

<b>RECEITAS DA ADMINISTRAÇÃO - RPPS</b>	<b>PREVISÃO ATUALIZADA</b>	<b>RECEITAS REALIZADAS Até o Bimestre</b>
	(a)	(b)
Receitas Correntes	0,00	0,00
<b>TOTAL DAS RECEITAS DA ADMINISTRAÇÃO RPPS (XII)</b>	<b>0,00</b>	<b>0,00</b>

<b>DESPESAS DA ADMINISTRAÇÃO - RPPS</b>	<b>DOTAÇÃO ATUALIZADA</b>	<b>DESPESAS EMPENHADAS Até o Bimestre</b>	<b>DESPESAS LIQUIDADAS Até o Bimestre</b>	<b>DESPESAS PAGAS Até o Bimestre</b>	<b>INSCRITAS EM RESTOS A PAGAR NÃO PROCESSADOS No Exercício</b>
	(c)	(d)	(e)	(f)	(g)
<b>Despesas Correntes (XIII)</b>	0,00	0,00	0,00	0,00	0,00
Pessoal e Encargos Sociais	0,00	0,00	0,00	0,00	0,00
Demais Despesas Correntes	0,00	0,00	0,00	0,00	0,00
<b>Despesas de Capital (XIV)</b>	0,00	0,00	0,00	0,00	0,00
<b>TOTAL DAS DESPESAS DA ADMINISTRAÇÃO RPPS (XV)=(XIII + XIV)</b>	<b>0,00</b>	<b>0,00</b>	<b>0,00</b>	<b>0,00</b>	<b>0,00</b>
<b>RESULTADO DA ADMINISTRAÇÃO RPPS (XVI)=(XII - XV)</b>	<b>0,00</b>	<b>0,00</b>	<b>0,00</b>	<b>0,00</b>	<b>-</b>

<b>BENS E DIREITOS - ADMINISTRAÇÃO DO RPPS</b>	<b>SALDO ATUAL</b>
Caixa e Equivalentes de Caixa	0,00
Investimentos e Aplicações	0,00
Outros Bens e Direitos	0,00

**BENEFÍCIOS PREVIDENCIÁRIOS MANTIDOS PELO TESOIRO**

RECEITAS PREVIDENCIÁRIAS (BENEFÍCIOS MANTIDOS PELO TESOIRO)	PREVISÃO ATUALIZADA (a)	RECEITAS REALIZADAS Até o Bimestre (b)			
Contribuições dos Servidores	0,00	0,00			
Demais Receitas Previdenciárias	0,00	0,00			
<b>TOTAL DAS RECEITAS (BENEFÍCIOS MANTIDOS PELO TESOIRO) (XVI)</b>	<b>0,00</b>	<b>0,00</b>			


DESPESAS PREVIDENCIÁRIAS (BENEFÍCIOS MANTIDOS PELO TESOIRO)	DOTAÇÃO ATUALIZADA (c)	DESPESAS EMPENHADAS Até o Bimestre (d)	DESPESAS LIQUIDADAS Até o Bimestre (e)	DESPESAS PAGAS Até o Bimestre (f)	INSCRITAS EM RESTOS A PAGAR NÃO PROCESSADOS No Exercício (g)
Aposentadorias	0,00	0,00	0,00	0,00	0,00
Pensões	0,00	0,00	0,00	0,00	0,00
Outras Despesas Previdenciárias	0,00	0,00	0,00	0,00	0,00
<b>TOTAL DAS DESPESAS (BENEFÍCIOS MANTIDOS PELO TESOIRO) (XVII)</b>	<b>0,00</b>	<b>0,00</b>	<b>0,00</b>	<b>0,00</b>	<b>0,00</b>
<b>RESULTADO DOS BENEFÍCIOS MANTIDOS PELO TESOIRO (XIX) = (XVII - XVIII)</b>	<b>0,00</b>	<b>0,00</b>	<b>0,00</b>	<b>0,00</b>	<b>-</b>




JOÃO BARBOSA DE SOUZA SOBRINHO  
Prefeito  
Mat.53054



CELSON LUIS LESSA  
Secretário da Fazenda  
Portaria nº123



BARTOLOMEU PINTO DA SILVA  
Contador(a)  
CRC-041320/O-7



ALDIR JOEL RESMINI  
Controlador Interno

**PREFEITURA MUNICIPAL DE BARREIRAS**  
**RELATÓRIO RESUMIDO DA EXECUÇÃO ORÇAMENTÁRIA**  
**DEMONSTRATIVO DOS RESULTADOS PRIMÁRIO E NOMINAL**  
**ORÇAMENTOS FISCAL E DA SEGURIDADE SOCIAL**  
**SETEMBRO - OUTUBRO DE 2023 / SETEMBRO - OUTUBRO**

RREO - Anexo 6 (LRF, art. 53, inciso III)

Em reais

ACIMA DA LINHA		PREVISÃO ATUALIZADA	Até o Bimestre/2023
		RECEITAS PRIMÁRIAS	RECEITAS REALIZADAS (a)
<b>RECEITAS CORRENTES (EXCETO FONTES RPPS) (I)</b>		740.381.858,00	593.506.529,46
Impostos, Taxas e Contribuições de Melhoria		136.930.917,00	106.098.819,44
IPTU		14.098.671,00	12.214.029,25
ISS		55.385.734,00	47.501.651,55
ITBI		17.297.960,00	10.475.044,05
IRRF		40.997.709,00	27.294.026,28
Outros Impostos, Taxas e Contribuições de Melhoria		9.150.743,00	8.614.068,33
Contribuições		10.070.300,00	8.280.290,30
Receita Patrimonial		13.611.155,00	11.839.921,49
Aplicações Financeiras (II)		6.618.346,00	6.122.521,01
Outras Receitas Patrimoniais		6.992.809,00	5.717.400,48
Transferências Correntes		578.065.179,00	465.028.601,77
Cota-Parte do FPM		141.001.436,00	109.542.151,62
Cota-Parte do ICMS		125.334.831,00	101.604.375,62
Cota-Parte do IPVA		17.691.214,00	19.877.789,93
Cota-Parte do ITR		3.796.612,00	4.784.159,00
Transferências da LC 61/1989		809.302,00	733.575,16
Transferências do FUNDEB		173.793.934,00	124.471.971,50
Outras Transferências Correntes		115.637.890,00	104.014.578,94
Demais Receitas Correntes		1.704.407,00	2.258.886,46
Outras Receitas Financeiras (III)		0,00	0,00
Receitas Correntes Restantes		1.704.407,00	2.258.886,46
<b>RECEITAS PRIMÁRIAS CORRENTES (EXCETO FONTES RPPS) (IV) = [I - (II + III)]</b>		733.763.512,00	587.384.008,45
<b>RECEITAS PRIMÁRIAS CORRENTES (COM FONTES RPPS) (V)</b>		0,00	0,00
<b>RECEITAS NÃO PRIMÁRIAS CORRENTES (COM FONTES RPPS) (VI)</b>		58.197.753,00	53.011.861,15
<b>RECEITAS DE CAPITAL (EXCETO FONTES RPPS) (VII)</b>		50.045.000,00	50.000.000,00
Operações de Crédito (VII)		0,00	0,00
Amortização de Empréstimos (IX)		2.500.000,00	0,00
Alienação de Bens		0,00	0,00
Receitas de Alienação de Investimentos Temporários (X)		0,00	0,00
Receitas de Alienação de Investimentos Permanentes (XI)		2.500.000,00	0,00
Outras Alienações de Bens		5.652.763,00	3.011.861,15
Transferências de Capital		3.877.978,00	1.485.339,47
Convênios		1.774.775,00	1.526.521,68
Outras Transferências de Capital		0,00	0,00
Outras Receitas de Capital		0,00	0,00
Outras Receitas de Capital Não Primárias (XII)		0,00	0,00
Outras Receitas de Capital Primárias		0,00	0,00
<b>RECEITAS PRIMÁRIAS DE CAPITAL (EXCETO FONTES RPPS) (XIII) = [VI - (VII - (VIII + IX + X + XI + XII))]</b>		8.152.753,00	3.011.861,15
<b>RECEITAS PRIMÁRIAS DE CAPITAL (COM FONTES RPPS) (XIV)</b>		0,00	0,00
<b>RECEITAS NÃO PRIMÁRIAS DE CAPITAL (COM FONTES RPPS) (XV)</b>		0,00	0,00
<b>RECEITA PRIMÁRIA TOTAL (XVI) = (IV + V + XIII + XIV)</b>		741.916.265,00	590.395.869,60
<b>RECEITA PRIMÁRIA TOTAL (EXCETO FONTES RPPS) (XVII) = (IV + XIII)</b>		741.916.265,00	590.395.869,60

**PREFEITURA MUNICIPAL DE BARREIRAS**  
**RELATÓRIO RESUMIDO DA EXECUÇÃO ORÇAMENTÁRIA**  
**DEMONSTRATIVO DOS RESULTADOS PRIMÁRIO E NOMINAL**  
**ORÇAMENTOS FISCAL E DA SEGURIDADE SOCIAL**  
**SETEMBRO - OUTUBRO DE 2023 / SETEMBRO - OUTUBRO**

RREO - Anexo 6 (LRF, art 53, inciso III)

Em reais

DESPESAS PRIMÁRIAS	Até o Bimestre/2023						RESTOS A PAGAR	
	DOTAÇÃO ATUALIZADA	DESPESAS EMPENHADAS	DESPESAS LIQUIDADAS	DESPESAS PAGAS (€)	RESTOS PAGAR PROCESSADO PAGOS	LIQUIDADOS	NÃO PROCESSADOS	
							PAGOS (€)	PAGOS (€)
DESPESAS CORRENTES (EXCETO FONTES RPPS) (XVIII)	621.327.343,23	578.174.927,89	506.124.689,98	482.009.956,93	21.193.959,63	8.449.500,17	7.473.382,88	
Pessoal e Encargos Sociais	347.719.731,23	331.185.138,85	286.237.746,04	287.938.128,55	4.725.985,62	0,00	0,00	
Juros e Encargos da Dívida (XIX)	78.097,00	0,00	0,00	0,00	0,00	0,00	0,00	
Outras Despesas Correntes	273.529.515,00	246.988.789,04	217.886.943,94	194.071.828,38	16.467.973,71	8.449.500,17	7.473.382,88	
Transferências Constitucionais e Legais	0,00	0,00	0,00	0,00	0,00	0,00	0,00	
Demais Despesas Correntes	273.529.515,00	246.988.789,04	217.886.943,94	194.071.828,38	16.467.973,71	8.449.500,17	7.473.382,88	
DESPESAS PRIMÁRIAS CORRENTES (EXCETO FONTES RPPS) (XX) = (XVIII + XIX)	621.249.246,23	578.174.927,89	506.124.689,98	482.009.956,93	21.193.959,63	8.449.500,17	7.473.382,88	
DESPESAS PRIMÁRIAS CORRENTES (COM FONTES RPPS) (XXI)	0,00	0,00	0,00	0,00	0,00	0,00	0,00	
DESPESAS NÃO PRIMÁRIAS CORRENTES (COM FONTES RPPS) (XXII)	178.682.478,42	148.183.313,86	133.194.037,00	128.025.385,55	5.308.090,75	2.170.268,82	2.170.268,82	
DESPESAS DE CAPITAL (EXCETO FONTES RPPS) (XXIII)	111.232.944,32	82.014.888,39	74.333.657,37	69.225.005,92	5.308.090,75	1.163.487,00	1.178.889,36	
Investimento	3.473.330,00	957.283,16	0,00	0,00	0,00	0,00	0,00	
Inversões Financeiras	0,00	0,00	0,00	0,00	0,00	0,00	0,00	
Concessão de Empréstimos e Financiamentos (XXIV)	0,00	0,00	0,00	0,00	0,00	0,00	0,00	
Aquisição de Título de Capital já Integralizado (XXV)	0,00	0,00	0,00	0,00	0,00	0,00	0,00	
Aquisição de Título de Crédito (XXVI)	0,00	0,00	0,00	0,00	0,00	0,00	0,00	
Demais Inversões Financeiras	3.473.330,00	957.283,16	0,00	0,00	0,00	0,00	0,00	
Amortização da Dívida (XXVII)	63.876.202,10	63.211.162,31	58.800.379,63	58.800.379,63	0,00	1.006.779,82	1.006.779,82	
DESPESAS PRIMÁRIAS DE CAPITAL (EXCETO FONTES RPPS) (XXVIII) = (XXIII - (XXIV + XXV + XXVI + XXVII))	114.706.274,32	82.972.151,55	74.333.657,37	69.225.005,92	5.308.090,75	1.163.487,00	1.178.889,36	
RESERVA DE CONTINGÊNCIA (XXIX)	411.200,00	0,00	0,00	0,00	0,00	0,00	0,00	
DESPESAS PRIMÁRIAS DE CAPITAL (COM FONTES RPPS) (XXX)	0,00	0,00	0,00	0,00	0,00	0,00	0,00	
DESPESAS NÃO PRIMÁRIAS DE CAPITAL (COM FONTES RPPS) (XXXI)	0,00	0,00	0,00	0,00	0,00	0,00	0,00	
DESPESA PRIMÁRIA TOTAL (XXXII) = (XX + XXI + XXVIII + XXIX + XXX)	738.366.720,55	661.147.079,44	580.458.347,35	551.234.962,85	26.501.950,28	9.590.751,93	8.652.272,24	
DESPESA PRIMÁRIA TOTAL (EXCETO FONTES RPPS) (XXXIII) = (XX + XXVIII + XXIX)	738.366.720,55	661.147.079,44	580.458.347,35	551.234.962,85	26.501.950,28	9.590.751,93	8.652.272,24	
<b>RESULTADO PRIMÁRIO (COM RPPS) - Acima da Linha (XXXIV) = [XV]a - [(XXXII) + XXXIII + XXXIVc]</b>				4.006.684,23				
<b>RESULTADO PRIMÁRIO (SEM RPPS) - Acima da Linha (XXXV) = [XV]a - [(XXXII) + XXXIII + XXXIVc]</b>				4.006.684,23				
<b>META FISCAL PARA O RESULTADO PRIMÁRIO</b>				VALOR CORRENTE				
Meta fixada no Anexo de Metas Fiscais da LDO para o exercício de referência				(18.027.165,69)				
<b>JUROS NOMINAIS</b>				Até o Bimestre/2023				
Juros, Encargos e Variações Monetárias Ativos (Exceto RPPS) (XXXVI)				VALOR INCORRIDO				
Juros, Encargos e Variações Monetárias Passivos (Exceto RPPS) (XXXVII)				0,00				
				0,00				
<b>RESULTADO NOMINAL (SEM RPPS) - Acima da Linha (XXXVIII) = XXXV + (XXXVI - XXXVII)</b>				4.006.684,23				

**PREFEITURA MUNICIPAL DE BARREIRAS**  
**RELATÓRIO RESUMIDO DA EXECUÇÃO ORÇAMENTÁRIA**  
**DEMONSTRATIVO DOS RESULTADOS PRIMÁRIO E NOMINAL**  
**ORÇAMENTOS FISCAL E DA SEGURIDADE SOCIAL**  
**SETEMBRO - OUTUBRO DE 2023 / SETEMBRO - OUTUBRO**

RREO - Anexo 6 (LRF, art.53, inciso III)

Em reais

ABAIXO DA LINHA		Em 31/Dez/2022	Em 5º Bimestre
<u>CÁLCULO DO RESULTADO NOMINAL</u>		SALDO	
DÍVIDA CONSOLIDADA (XXXIX)		633.110.854,39	574.310.474,76
DEDUÇÕES (XL)		35.384.246,70	59.917.478,35
Disponibilidade de Caixa		35.149.647,67	59.574.453,55
Disponibilidade de Caixa Bruta		66.131.376,30	64.054.231,90
(-) Restos a Pagar Processados (XLI)		30.981.728,63	4.479.778,35
(-) Depósitos Restituíveis e Valores Vinculados		0,00	0,00
Demais Haveres Financeiros		234.599,03	343.024,80
DÍVIDA CONSOLIDADA LÍQUIDA (XLII) = (XXXIX - XL)		597.726.607,69	514.392.996,41
<b>RESULTADO NOMINAL (SEM RPPS) - Abaixo da Linha (XLIII) = (XLIIa - XLIIb)</b>		<b>83.333.611,28</b>	
<b>META FISCAL PARA O RESULTADO NOMINAL</b>		<b>VALOR CORRENTE</b>	
Meta fixada no Anexo de Metas Fiscais da LDO para o exercício de referência		(37.454.050,29)	
<b>AJUSTE METODOLÓGICO</b>		<b>Até o Bimestre 2023</b>	
VARIACÃO DO SALDO DE RPP (XLIV) = (XLIIa - XLIIb)		26.501.950,28	
RECEITA DE ALIENAÇÃO DE INVESTIMENTOS PERMANENTES (XLV) = (XI)		0,00	
VARIAÇÃO CAMBIAL (XLVI)		0,00	
VARIAÇÃO DO SALDO DE PRECATORIOS INTEGRANTES DA DC (XLVII)		0,00	
VARIAÇÃO DO SALDO DAS DEMAIS OBRIGAÇÕES INTEGRANTES DA DC (XLVIII)		0,00	
OUTROS AJUSTES (XLIX)		0,00	
RESULTADO NOMINAL (SEM RPPS) AJUSTADO - Abaixo da Linha (L) = [XLIII + (XLIV - XLV + XLVI + XLVII + XLVIII) +/- (XLIX)]		109.835.561,56	
<b>RESULTADO PRIMÁRIO (SEM RPPS) - Abaixo da Linha (LI) = (L) - (XXXVI - XXXVII)</b>		<b>109.835.561,56</b>	
<b>INFORMAÇÕES ADICIONAIS</b>		<b>PREVISÃO ORÇAMENTÁRIA</b>	
SALDO DE EXERCÍCIOS ANTERIORES		0,00	
Recursos Arrecadados em Exercícios Anteriores - RPPS		0,00	
Superávit Financeiro Utilizado para Abertura e Reabertura de Créditos Adicionais		0,00	
RESERVA ORÇAMENTÁRIA DO RPPS		0,00	

**PREFEITURA MUNICIPAL DE BARREIRAS**  
RELATÓRIO RESUMIDO DA EXECUÇÃO ORÇAMENTÁRIA  
DEMONSTRATIVO DOS RESULTADOS PRIMÁRIO E NOMINAL  
ORÇAMENTOS FISCAL E DA SEGURIDADE SOCIAL  
SETEMBRO - OUTUBRO DE 2023 / SETEMBRO - OUTUBRO

RREO - Anexo 6 (LRF, art 53, inciso III)  
FONTE: Sistema de Contabilidade Pública, Unidade Responsável: PREFEITURA MUNICIPAL DE BARREIRAS

Em reais



JOÃO BARBOSA DE SOUZA SOBRINHO  
Prefeito  
Mat.53054



CELSO LUIS LESSA  
Secretário da Fazenda  
Portaria nº123



BARTOLOMEU PINTO DA SILVA  
Contador(a)  
CRC-041320/O-7



ALDIR JOEL RESMINI  
Controlador interno



**PREFEITURA MUNICIPAL DE BARREIRAS**  
**RELATÓRIO RESUMIDO DA EXECUÇÃO ORÇAMENTÁRIA**  
**DEMONSTRATIVO DOS RESTOS A PAGAR POR PODER E ÓRGÃO**  
**ORÇAMENTOS FISCAL E DA SEGURIDADE SOCIAL**  
**JANEIRO A OUTUBRO 2023 / BIMESTRE SETEMBRO - OUTUBRO**

LRF, Art. 53, Inciso V - Anexo IX (Portaria STN Nº 462)

R\$ 1,00

PODER / ORGÃO	RESTOS A PAGAR PROCESSADOS E NÃO PROCESSADOS LIQUIDADOS EM EXERCÍCIOS ANTERIORES						RESTOS A PAGAR NÃO PROCESSADOS						Saldo Total (a+b)
	Inscritos		Pagos	Cancelados	Saldo (a)	Inscritos Em Exercícios Anteriores	Em 31 de dezembro de 2022	Liquidados	Pagos	Cancelados	Saldo (b)		
	Em Exercícios Anteriores	Em 31 de dezembro de 2022											
<b>RESTOS A PAGAR (EXCETO INTRA-ORÇAMENTÁRIOS) (I)</b>													
PODER EXECUTIVO	3.730.774,98	27.250.953,65	26.501.950,28	0,00	4.479.778,35	8.600.445,89	8.962.679,49	9.590.751,53	8.652.272,24	0,00	8.910.853,14	13.390.631,49	
FUNDO MUN PROTEÇÃO E DEF. DOS DIREITOS	0,00	140,03	140,03			0,00	0,00	0,00	0,00	0,00			
FUNDO MUNICIPAL DE ASSISTENCIA SOCIAL	1.059,00	685.195,25	684.919,25		1.235,00	62.706,37	75.094,42	51.829,41	51.829,41		85.968,38	87.303,38	
FUNDO MUNICIPAL DE EDUCAÇÃO	126.534,82	6.046.270,49	6.046.270,49		126.534,82	62.740,00	222.617,07	222.617,07	222.617,07		62.740,00	189.274,82	
FUNDO MUNICIPAL DE SAÚDE DE BARREIRAS	345.444,16	11.210.851,10	10.462.125,73		1.094.171,83	2.009.557,33	3.303.674,17	3.389.346,80	3.043.117,85		2.270.113,65	3.364.285,18	
FUNDO MUNICIPAL DO MEIO AMBIENTE	0,00	0,00	0,00	0,00		0,00	0,00	0,00	0,00	0,00			
FUNDO MUNICIPAL PENITENCIÁRIO	0,00	0,00	0,00	0,00		0,00	0,00	0,00	0,00	0,00			
PREFEITURA MUNICIPAL DE BARREIRAS	3.257.757,00	9.308.496,78	9.308.496,78		3.257.757,00	6.465.443,19	5.361.296,63	5.926.958,25	5.334.707,91		6.492.031,11	9.749.786,11	
PODER LEGISLATIVO	0,00	0,00	0,00	0,00		0,00	0,00	0,00	0,00	0,00			
CÂMARA MUNICIPAL DE BARREIRAS	0,00	0,00	0,00	0,00		0,00	0,00	0,00	0,00	0,00			
RESTOS A PAGAR (INTRA-ORÇAMENTÁRIOS) (II)	0,00	0,00	0,00	0,00		0,00	0,00	0,00	0,00	0,00			
<b>TOTAL (III) = (I+II)</b>	<b>3.730.774,98</b>	<b>27.250.953,65</b>	<b>26.501.950,28</b>	<b>0,00</b>	<b>4.479.778,35</b>	<b>8.600.445,89</b>	<b>8.962.679,49</b>	<b>9.590.751,53</b>	<b>8.652.272,24</b>	<b>0,00</b>	<b>8.910.853,14</b>	<b>13.390.631,49</b>	

FONTE: PREFEITURA MUNICIPAL DE BARREIRAS



**JOÃO BARBOSA DE SOUZA SOBRINHO**  
 Prefeito  
 Mat.53064



**CELSO LUIS LESSA**  
 Secretário da Fazenda  
 Portaria nº123



**ALDIR JOEL RESMINI**  
 Controlador Interno



**BARTOLOMEU PINTO DA SILVA**  
 Contador(a)  
 CRC-041320/O-7

**PREFEITURA MUNICIPAL DE BARREIRAS**  
**RELATÓRIO RESUMIDO DA EXECUÇÃO ORÇAMENTÁRIA**  
**DEMONSTRATIVO DAS RECEITAS E DESPESAS COM MANUTENÇÃO E DESENVOLVIMENTO DO ENSINO - MDE**  
**ORÇAMENTOS FISCAL E DA SEGURIDADE SOCIAL**  
**JANEIRO A OUTUBRO 2023/ BIMESTRE SETEMBRO - OUTUBRO**

RREO - Anexo 8 (LDB, art 72)

R\$ 1,00

**RECEITAS RESULTANTE DE IMPOSTOS (Arts. 212 e 212-A da Constituição Federal)**

RECEITA RESULTANTE DE IMPOSTOS	PREVISÃO ATUALIZADA (a)	RECEITAS REALIZADAS Até o Bimestre (b)
<b>1- RECEITA DE IMPOSTOS</b>	<b>127.780.074,00</b>	<b>97.500.454,59</b>
1.1- Receita Resultante do Imposto sobre a Propriedade Predial e Territorial Urbana - IPTU	14.098.871,00	12.214.029,25
1.2- Receita Resultante do Imposto sobre Transmissão Inter Vivos - ITBI	17.297.960,00	10.475.044,05
1.3- Receita Resultante do Impostos sobre Serviços de Qualquer Natureza - ISS	55.385.734,00	47.501.651,55
1.4- Receita Resultante do Imposto de Renda Retido na Fonte - IRRF	40.997.709,00	27.309.729,74
<b>2- RECEITA DE TRANSFERÊNCIAS CONSTITUCIONAIS E LEGAIS</b>	<b>357.243.202,00</b>	<b>293.373.072,24</b>
2.1- Cota-Parte - FPM	172.905.579,00	134.806.592,79
2.1.1- Parcela referente à CF, art. 159, I, alínea b	159.520.713,00	128.322.208,04
2.1.2- Parcela referente à CF, art. 159, I, alínea d e e	13.384.866,00	6.484.384,75
2.2- Cota-Parte - ICMS	156.688.539,00	127.005.469,31
2.3- Cota-Parte IPI-Exportação	809.302,00	733.575,16
2.4- Cota-Parte ITR	4.745.765,00	5.980.198,57
2.5- Cota-Parte IPVA	22.114.017,00	24.847.236,41
2.6- Cota-Parte IOF-Ouro	0,00	0,00
2.7- Outras Transferências ou Compensações Financeiras Provenientes de Impostos e Transferências Constituídas	0,00	0,00
<b>3- TOTAL DA RECEITA RESULTANTE DE IMPOSTOS (1 + 2)</b>	<b>485.023.276,00</b>	<b>390.873.526,83</b>
<b>4- TOTAL DESTINADO AO FUNDEB - equivalente a 20% DE ((2.1.1) + (2.2) + (2.3) + (2.4) + (2.5) + (2.7))</b>	<b>68.771.667,20</b>	<b>56.831.020,91</b>
<b>5- VALOR MÍNIMO A SER APLICADO ALÉM DO VALOR DESTINADO AO FUNDEB - 6% DE ((2.1.1) + (2.2) + (2.3) + (2.4) + (2.5) + (2.7)) + 28% DE ((1.1) + (1.2) + (1.3) + (1.4) + (2.1.2) + (2.6))</b>	<b>52.484.151,80</b>	<b>40.740.644,21</b>

**FUNDEB**

RECEITAS RECEBIDAS DO FUNDEB NO EXERCÍCIO	PREVISÃO ATUALIZADA (a)	RECEITAS REALIZADAS Até o Bimestre (b)
<b>6- TOTAL DAS RECEITAS DO FUNDEB RECEBIDAS</b>	<b>175.353.934,00</b>	<b>124.829.729,04</b>
6.1- FUNDEB - Impostos e Transferências de Impostos	110.115.450,00	89.395.241,00
6.1.1- Principal	108.565.450,00	89.037.483,50
6.1.2- Rendimentos de Aplicação Financeira	1.560.000,00	357.757,54
6.1.3- Ressarcimento de recursos do Fundeb	0,00	0,00
6.2- FUNDEB - Complementação da União - VAAF	36.767.500,00	28.130.821,59
6.2.1- Principal	36.767.500,00	28.130.821,59
6.2.2- Rendimentos de Aplicação Financeira	0,00	0,00
6.2.3- Ressarcimento de recursos do Fundeb	0,00	0,00
6.3- FUNDEB - Complementação da União - VAAT	12.431.609,00	4.834.590,04
6.3.1- Principal	12.431.609,00	4.834.590,04
6.3.2- Rendimentos de Aplicação Financeira	0,00	0,00
6.3.3- Ressarcimento de recursos do Fundeb	0,00	0,00
6.4- FUNDEB - Complementação da União - VAAR	16.039.375,00	2.469.076,37
6.4.1- Principal	16.039.375,00	2.469.076,37
6.4.2- Rendimentos de Aplicação Financeira	0,00	0,00
6.4.3- Ressarcimento de recursos do Fundeb	0,00	0,00
<b>7- RESULTADO LÍQUIDO DAS TRANSFERÊNCIAS DO FUNDEB (6.1.1 - 4)</b>	<b>39.783.762,80</b>	<b>32.206.462,59</b>
<b>RECURSOS RECEBIDOS EM EXERCÍCIOS ANTERIORES E NÃO UTILIZADOS (SUPERÁVIT)</b>		<b>VALOR</b>
<b>8- TOTAL DOS RECURSOS DE SUPERÁVIT</b>		<b>0,00</b>
8.1- SUPERÁVIT DO EXERCÍCIO IMEDIATAMENTE ANTERIOR		0,00
8.2- SUPERÁVIT RESIDUAL DE OUTROS EXERCÍCIOS		0,00
<b>9- TOTAL DOS RECURSOS DO FUNDEB DISPONÍVEIS PARA UTILIZAÇÃO (6 + 8)</b>		<b>124.526.175,03</b>

DESPESAS COM RECURSOS DO FUNDEB (Por Subfunção)	DOTAÇÃO ATUALIZADA (c)	DESPESAS EMPENHADAS Até o Bimestre (d)	DESPESAS LIQUIDADAS Até o Bimestre	DESPESAS PAGAS Até o Bimestre	INSCRITAS EM RESTOS A PAGAR NÃO PROCESSADOS <sup>7</sup> (g)
<b>10- TOTAL DAS DESPESAS COM RECURSOS DO FUNDEB</b>	<b>151.525.301,83</b>	<b>145.262.426,76</b>	<b>123.852.368,10</b>	<b>123.759.173,91</b>	<b>0,00</b>
10.1- PROFISSIONAIS DA EDUCAÇÃO BÁSICA	126.998.387,77	124.312.355,25	108.682.036,07	108.768.960,69	0,00
10.1.1 - Educação Infantil	34.601.970,50	32.870.000,00	20.505.104,79	20.505.104,79	0,00
10.1.2- Ensino Fundamental	82.396.417,27	91.442.355,25	88.358.931,28	88.263.855,90	0,00
10.1.3- Educação de Jovens e Adultos	0,00	0,00	0,00	0,00	0,00
10.1.4- Educação Especial	0,00	0,00	0,00	0,00	0,00
10.1.5- Administração Geral	0,00	0,00	0,00	0,00	0,00
10.2- OUTRAS DESPESAS	24.526.914,06	20.950.071,51	14.990.332,03	14.990.213,22	0,00
10.2.1 - Educação Infantil	3.936.118,52	2.383.373,41	2.183.705,55	2.183.705,55	0,00
10.2.2- Ensino Fundamental	20.590.795,54	18.566.698,10	12.806.626,48	12.806.507,67	0,00
10.2.3- Educação de Jovens e Adultos	0,00	0,00	0,00	0,00	0,00
10.2.4- Educação Especial	0,00	0,00	0,00	0,00	0,00
10.2.5- Administração Geral	0,00	0,00	0,00	0,00	0,00
10.2.6- Transporte (Escolas)	0,00	0,00	0,00	0,00	0,00
10.2.7- Outras	0,00	0,00	0,00	0,00	0,00

INDICADORES DO FUNDEB

DESPESAS CUSTEADAS COM RECEITAS DO FUNDEB RECEBIDAS NO EXERCÍCIO	DESPESAS EMPENHADAS Até o Bimestre (d)	DESPESAS LIQUIDADAS Até o Bimestre (e)	DESPESAS PAGAS Até o Bimestre (f)	INSCRITAS EM RESTOS A PAGAR NÃO PROCESSADOS (g)	INSCRITAS EM RESTOS A PAGAR NÃO PROCESSADOS SEM DISPONIBILIDADE DE CAIXA (h)	DESPESAS LIQUIDADAS/EMPENHADAS EM VALOR SUPERIOR AO TOTAL DAS RECEITAS RECEBIDAS NO EXERCÍCIO (i)
11- TOTAL DAS DESPESAS CUSTEADAS COM RECURSOS DO FUNDEB RECEBIDAS NO EXERCÍCIO	145.252.426,76	123.852.388,10	351.359.173,91	21.410.058,66	0,00	0,00
11.1- Total das Despesas custeadas com FUNDEB - Impostos e Transferências de Impostos	103.914.888,74	91.721.439,79	91.628.245,60	12.913.428,99	0,00	2.326.188,75
11.2- Total das Despesas custeadas com FUNDEB - Complementação da União - VAAF	29.201.000,00	25.286.621,29	252.886.621,29	3.914.378,71	0,00	0,00
11.3- Total das Despesas custeadas com FUNDEB - Complementação da União - VAAT	12.148.558,02	6.844.307,02	6.844.307,02	5.302.251,00	0,00	2.009.716,98
11.4- Total das Despesas custeadas com FUNDEB - Complementação da União - VAAR	0,00	0,00	0,00	0,00	0,00	0,00
12- TOTAL DAS DESPESAS DO FUNDEB COM PROFISSIONAIS DA EDUCAÇÃO BÁSICA	124.312.355,25	108.862.036,07	108.768.960,69	15.450.319,18	0,00	0,00
13- TOTAL DAS DESPESAS CUSTEADAS COM FUNDEB - COMPLEMENTAÇÃO DA UNIÃO - VAAT APLICADA	9.734.331,14	5.804.831,81	5.604.631,81	4.129.699,33	0,00	0,00
14- TOTAL DAS DESPESAS CUSTEADAS COM FUNDEB - COMPLEMENTAÇÃO DA UNIÃO - VAAT APLICADA	1.883.358,02	1.264.906,35	1.264.906,35	598.451,67	0,00	0,00

INDICADORES - Art. 212-A, inciso XI e 3º - Constituição Federal	VALOR EXIGIDO (j)	VALOR APLICADO (k)	VALOR CONSIDERADO APÓS DEDUÇÕES (l)	% APLICADO (m)
15- MÍNIMO DE 70% DO FUNDEB NA REMUNERAÇÃO DOS PROFISSIONAIS DA EDUCAÇÃO BÁSICA	85.652.456,87	108.862.036,07	108.862.036,07	88,97
16 - PERCENTUAL DE 50% DA COMPLEMENTAÇÃO DA UNIÃO AO FUNDEB - VAAT NA EDUCAÇÃO INFANTIL	2.417.295,02	5.604.631,81	5.604.631,81	115,93
17- MÍNIMO DE 15% DA COMPLEMENTAÇÃO DA UNIÃO AO FUNDEB - VAAT EM DESPESAS DE CAPITAL	725.188,51	1.264.906,35	1.264.906,35	26,16

INDICADOR - Art.25, § 3º - Lei nº 14.113, de 2020 - (Aplicação do Superávit de Exercício Anterior)	VALOR MÁXIMO PERMITIDO (n)	VALOR NÃO APLICADO (o)	VALOR NÃO APLICADO APÓS AJUSTE (p)	VALOR NÃO APLICADO EXCEDENTE AO MÁXIMO PERMITIDO (q)	% APLICADO (r)
18- TOTAL DA RECEITA RECEBIDA E NÃO APLICADA NO EXERCÍCIO	12.482.972,90	977.360,94	977.360,94	0,00	0,78

INDICADOR - Art.25, § 3º - Lei nº 14.113, de 2020 - (Aplicação do Superávit de Exercício Anterior)	VALOR DE SUPERÁVIT PERMITIDO NO EXERCÍCIO ANTERIOR (s)	VALOR NÃO APLICADO NO EXERCÍCIO ANTERIOR (t)	VALOR DE SUPERÁVIT APLICADO ATÉ O PRIMEIRO QUADRIMESTRE (u)	VALOR APLICADO APÓS O PRIMEIRO QUADRIMESTRE (v)	VALOR TOTAL DE SUPERÁVIT NÃO APLICADO ATÉ O FINAL DO EXERCÍCIO (w)	VALOR APLICADO ATÉ O PRIMEIRO QUADRIMESTRE QUE INTEGRARÁ O LIMITE CONSTITUCIONAL (x)
19- TOTAL DAS DESPESAS CUSTEADAS COM SUPERÁVIT DO FUNDEB	0,00	0,00	0,00	0,00	0,00	0,00
19.1- Total das Despesas custeadas com FUNDEB - Impostos e Transferências de Impostos	0,00	0,00	0,00	0,00	0,00	0,00
19.2- Total das Despesas custeadas com FUNDEB - Complementação da União (VAAF + VAAT + VAAR)	0,00	0,00	0,00	0,00	0,00	0,00

DESPESAS COM MANUTENÇÃO E DESENVOLVIMENTO DO ENSINO - MDE - CUSTEADAS COM RECEITA DE IMPOSTOS (EXCETO FUNDEB)

DESPESAS COM AÇÕES TÍPICAS DE MDE - RECEITAS DE IMPOSTOS EXCETO FUNDEB (Por Subfunção)	DOTAÇÃO ATUALIZADA (c)	DESPESAS EMPENHADAS Até o Bimestre (d)	DESPESAS LIQUIDADAS Até o Bimestre (e)	DESPESAS PAGAS Até o Bimestre (f)	INSCRITAS EM RESTOS A PAGAR NÃO PROCESSADOS (g)
20-TOTAL DAS DESPESAS COM AÇÕES TÍPICAS DE MDE CUSTEADAS COM RECEITAS DE IMPOSTOS	61.384.069,17	58.417.055,94	53.278.373,22	49.033.477,28	5.138.682,72
20.1- Educação Infantil	6.323.002,70	5.440.499,49	4.968.780,38	4.945.182,47	473.718,11
20.2- Ensino Fundamental	39.409.894,00	37.870.993,44	36.360.974,68	33.585.932,40	1.310.016,78
20.3- Educação de Jovens e Adultos	810.954,00	810.050,00	800.000,00	800.000,00	10.050,00
20.4- Educação Especial	00,00	00,00	00,00	00,00	0,00
20.5- Administração Geral	14.673.707,00	14.371.623,82	11.107.077,98	9.658.842,21	3.264.545,84
20.6- Transporte (Escolar)	166.511,47	123.890,19	43.540,20	43.540,20	80.349,99
20.7- Outras	0,00	0,00	0,00	709.080,29	0,00

DESPESAS COM MANUTENÇÃO E DESENVOLVIMENTO DO ENSINO - MDE - CUSTEADAS COM RECEITA DE IMPOSTOS E COM RECURSOS DO FUNDEB

DESPESAS COM AÇÕES TÍPICAS DE MDE - RECEITAS DE IMPOSTOS EXCETO FUNDEB (Por Área de Atuação)	DOTAÇÃO ATUALIZADA (c)	DESPESAS EMPENHADAS Até o Bimestre (d)	DESPESAS LIQUIDADAS Até o Bimestre (e)	DESPESAS PAGAS Até o Bimestre (f)	INSCRITAS EM RESTOS A PAGAR NÃO PROCESSADOS (g)
21- TOTAL DAS DESPESAS COM AÇÕES TÍPICAS DE MDE CUSTEADAS COM RECEITAS DE IMPOSTOS	212.909.371,00	203.679.482,70	177.130.741,32	172.792.651,19	26.548.741,38
21.1- EDUCAÇÃO INFANTIL	44.869.333,72	40.697.371,90	27.655.590,72	27.633.972,81	13.041.781,18
21.1.1- Creche	3.893.502,31	2.250.695,66	2.159.695,66	2.159.695,66	91.000,00
21.1.2- Pré-escola	40.975.831,41	38.446.676,24	25.495.895,06	25.474.277,15	12.905.781,18
21.2- ENSINO FUNDAMENTAL	168.040.037,28	162.982.110,80	149.475.150,60	145.158.678,38	13.508.960,20

APURAÇÃO DAS DESPESAS PARA FINS DE LIMITE MÍNIMO CONSTITUCIONAL

	VALOR
22- TOTAL DAS DESPESAS DE MDE CUSTEADAS COM RECURSOS DE IMPOSTOS = L20(d ou e)	53.278.373,22
23- TOTAL DAS RECEITAS TRANSFERIDAS AO FUNDEB = (L4)	56.831.020,91
24- (-) RECEITAS DO FUNDEB NÃO UTILIZADAS NO EXERCÍCIO, EM VALOR SUPERIOR A 10% = L18(q)	0,00
25- (-) SUPERÁVIT PERMITIDO NO EXERCÍCIO IMEDIATAMENTE ANTERIOR NÃO APLICADO NO EXERCÍCIO ATUAL = L19.(x)	0,00
26- (-) RESTOS A PAGAR NÃO PROCESSADOS INSCRITOS NO EXERCÍCIO SEM DISPONIBILIDADE FINANCEIRA DE RECURSOS DE IMPOSTOS	0,00
27- (-) CANCELAMENTO, NO EXERCÍCIO, DE RESTOS A PAGAR INSCRITOS COM DISPONIBILIDADE FINANCEIRA DE RECURSOS DE IMPOSTOS VINCULADOS AO ENSINO = (L30.1(af) + L30.2(af))	0,00
28- TOTAL DAS DESPESAS PARA FINS DE LIMITE (22 + 23) - (24 + 25 + 26 + 27)	110.109.394,13

APURAÇÃO DO LIMITE MÍNIMO CONSTITUCIONAL

	VALOR EXIGIDO (z)	VALOR APLICADO (aa)	% APLICADO (ab)
29- APLICAÇÃO EM MDE SOBRE A RECEITA RESULTANTE DE IMPOSTOS	102.434.630,37	110.109.394,13	28,17

RESTOS A PAGAR INSCRITOS EM EXERCÍCIOS ANTERIORES DE DESPESAS CONSIDERADAS PARA CUMPRIMENTO DO LIMITE	SALDO INICIAL (ac)	RP LIQUIDADOS (ad)	RP PAGOS (ae)	RP CANCELADOS (af)	SALDO FINAL (ag)
30- RESTOS A PAGAR DE DESPESAS COM MDE	6.074.262,56	0,00	5.788.354,89	0,00	287.907,67
30.1 - Executadas com Recursos de Impostos e Transferências de Impostos	3.594.069,39	0,00	3.449.825,64	0,00	144.243,75
30.2 - Executadas com Recursos do FUNDEB - Impostos	2.120.683,62	0,00	1.977.019,70	0,00	143.663,92
30.3 - Executadas com Recursos do FUNDEB - Complementação da União (VAAT + VAAF + VAAR)	359.509,55	0,00	359.509,55	0,00	0,00

RECEITAS ADICIONAIS PARA FINANCIAMENTO DO ENSINO	PREVISÃO		RECEITAS REALIZADAS	
	(a)		Até o Bimestre (b)	
31- TOTAL DAS RECEITAS ADICIONAIS PARA FINANCIAMENTO DO ENSINO		8.319.157,00		9.058.317,31
31.1- RECEITA DE TRANSFERÊNCIAS DO FNDE (INCLUINDO RENDIMENTOS DE APLICAÇÃO FINANCEIRA)		8.025.670,00		8.982.434,41
31.1.1- Salário-Educação		3.698.632,00		3.407.684,86
31.1.2- PDDE		38.890,00		19.105,97
31.1.3- PNAE		2.413.380,00		2.847.952,25
31.1.4 - PNATE		350.460,00		743.537,97
31.1.5- Outras Transferências do FNDE		1.524.908,00		1.964.153,36
31.2- RECEITA DE TRANSFERÊNCIAS DE CONVÊNIOS		50.000,00		0,00
31.3- RECEITA DE ROYALTIES DESTINADOS À EDUCAÇÃO		0,00		0,00
31.4- RECEITA DE OPERAÇÕES DE CRÉDITO VINCULADAS À EDUCAÇÃO		0,00		0,00
31.5- OUTRAS RECEITAS PARA FINANCIAMENTO DO ENSINO		243.487,00		75.882,90

OUTRAS DESPESAS COM EDUCAÇÃO ( Por Subfunção)	DOTAÇÃO ATUALIZADA (c)	DESPESAS EMPENHADAS Até o Bimestre (d)	DESPESAS LIQUIDADAS Até o Bimestre (e)	DESPESAS PAGAS Até o Bimestre (f)	INSCRITAS EM RESTOS A PAGAR NÃO PROCESSADOS (g)
32- TOTAL DAS OUTRAS DESPESAS COM EDUCAÇÃO	28.099.173,78	20.828.929,77	18.552.568,79	15.676.500,54	103,30
32.1- EDUCAÇÃO INFANTIL	1.442.280,00	340.952,77	212.952,77	212.952,77	0,00
32.2- ENSINO FUNDAMENTAL	9.232.796,00	7.221.441,75	6.486.206,38	6.446.697,55	0,00
32.3- ENSINO MÉDIO	0,00	0,00	0,00	0,00	0,00
32.4- ENSINO SUPERIOR	10.000,00	0,00	0,00	0,00	0,00
32.5- ENSINO PROFISSIONAL	0,00	0,00	0,00	0,00	0,00
32.6- EDUCAÇÃO DE JOVENS E ADULTOS	508.690,00	402.996,77	181.914,06	181.914,06	0,00
32.7- EDUCAÇÃO ESPECIAL	23.500,00	1.000,00	0,00	0,00	0,00
32.8- OUTRAS	14.881.897,78	12.860.538,48	9.671.495,58	8.834.938,16	0,00

TOTAL GERAL DAS DESPESAS COM EDUCAÇÃO	DOTAÇÃO ATUALIZADA (c)	DESPESAS EMPENHADAS Até o Bimestre (d)	DESPESAS LIQUIDADAS Até o Bimestre (e)	DESPESAS PAGAS Até o Bimestre (f)	INSCRITAS EM RESTOS A PAGAR NÃO PROCESSADOS (g)
33- TOTAL GERAL DAS DESPESAS COM EDUCAÇÃO (10 + 20 + 32)	239.010.094,76	224.506.412,47	193.683.310,11	188.469.151,73	102,76
33.1- Despesas Correntes	212.253.528,48	203.774.894,50	175.488.802,79	171.700.819,35	102,20
33.1.1- Pessoal Ativo	158.435.923,13	155.219.772,37	133.945.754,31	133.650.936,53	0,00
33.1.2- Pessoal Inativo	0,00	0,00	0,00	0,00	0,00
33.1.3- Transferências às instituições comunitárias, confessionais ou filantrópicas sem fins	3.915.884,00	3.848.610,18	3.176.133,49	2.475.452,38	0,00
33.1.4- Outras Despesas Correntes	49.801.921,35	44.706.511,95	38.366.714,99	35.374.430,44	0,00
33.2- Despesas de Capital	26.756.566,28	20.731.517,97	18.194.707,32	16.768.332,38	108,50
33.2.1- Transferências às instituições comunitárias, confessionais ou filantrópicas sem fins	0,00	0,00	0,00	0,00	0,00
33.2.2- Outras Despesas de Capital	26.756.566,28	20.731.517,97	18.194.707,32	16.768.332,38	0,00

CONTROLE DA DISPONIBILIDADE FINANCEIRA E CONCILIAÇÃO BANCÁRIA	FUNDEB (ah)		SALÁRIO EDUCAÇÃO (ai)	
34- DISPONIBILIDADE FINANCEIRA EM 31 DE DEZEMBRO DE 2022		2.176.639,16		5.010.203,34
35- (+) INGRESSO DE RECURSOS ATÉ O BIMESTRE (orçamentário)		124.829.729,04		3.407.684,88
36- (-) PAGAMENTOS EFETUADOS ATÉ O BIMESTRE (orçamentário e restos a pagar)		127.583.972,64		8.043.709,33
37- (=) DISPONIBILIDADE FINANCEIRA ATÉ O BIMESTRE		(577.604,44)		374.178,87
38- (+) AJUSTES POSITIVOS ( RETENÇÕES E OUTROS VALORES EXTRAORÇAMENTÁRIOS)		23.916.987,85		4.270.696,96
39- (-) AJUSTES NEGATIVOS (OUTROS VALORES EXTRAORÇAMENTÁRIOS)		32.016.656,48		4.270.489,24
40- (=) SALDO FINANCEIRO CONCILIADO (Saldo Bancário)		(8.677.273,07)		374.386,59

FONTE: Sistema de Contabilidade Pública. Unidade Responsável: PREFEITURA MUNICIPAL DE BARREIRAS

1 SE RESULTADO LÍQUIDO DA TRANSFERÊNCIA (7) > 0 = ACRÉSCIMO RESULTANTE DAS TRANSFERÊNCIAS DO FUNDEB, SE RESULTADO LÍQUIDO DA TRANSFERÊNCIA (7) < 0 = DECRÉSCIMO RESULTANTE DAS TRANSFERÊNCIAS DO FUNDEB

2 Limites mínimos anuais a serem cumpridos no encerramento do exercício.

3 Art. 25, § 3º, Lei 14.113/2020: "Até 10% (dez por cento) dos recursos recebidos à conta dos Fundos, inclusive relativos à complementação da União, nos termos do § 2º do art. 16 desta Lei, poderão ser utilizados no primeiro quadrimestre do exercício imediatamente subsequente, mediante abertura de crédito adicional."

4 Os valores referentes à parcela dos Restos a Pagar inscritos sem disponibilidade financeira vinculada à educação deverão ser informados somente no RREO do último bimestre do exercício


5 Nos cinco primeiros bimestres do exercício o acompanhamento será feito com base na despesa liquidada. No último bimestre do exercício, o valor deverá corresponder ao total da despesa empenhada.

6 As linhas representam áreas de atuação e não correspondem exatamente às subfunções da Função Educação. As despesas classificadas nas demais subfunções típicas e nas subfunções atípicas deverão ser rateadas para essas áreas de atuação.


7 Valor inscrito em RPNP sem disponibilidade de caixa, que não deve ser considerado na apuração dos indicadores e limites

8 Controle da execução de restos a pagar considerados no cumprimento do limite mínimo dos exercícios anteriores..

  
JOÃO BARBOSA DE SOUZA SOBRINHO  
Prefeito  
Mat.53054

  
CELSO LUIS LESSA  
Secretário da Fazenda  
Portaria nº123

  
BARTOLOMEU PINTO DA SILVA  
Contador(a)  
CRC-041320/O-7

  
ALDIR JOEL RESMINI  
Controlador Interno

**PREFEITURA MUNICIPAL DE BARREIRAS**  
**RELATÓRIO RESUMIDO DA EXECUÇÃO ORÇAMENTÁRIA**  
**DEMONSTRATIVO DAS RECEITAS E DESPESAS COM AÇÕES E SERVIÇOS PÚBLICOS DE SAÚDE**  
**ORÇAMENTOS FISCAL E DA SEGURIDADE SOCIAL**  
**JANEIRO A OUTUBRO 2023 / BIMESTRE SETEMBRO - OUTUBRO**

RREO - ANEXO 12 (LC 141/2012, art. 35)

R\$ 1,00

RECEITAS RESULTANTES DE IMPOSTOS E TRANSFERÊNCIAS CONSTITUCIONAIS LEGAIS	PREVISÃO INICIAL	PREVISÃO ATUALIZADA (a)	RECEITAS REALIZADAS	
			Até o Bimestre (b)	% (b/a) x 100
<b>RECEITA DE IMPOSTOS(I)</b>	127.780.074,00	127.780.074,00	97.484.751,11	76,29
Receita Resultante do Imposto Predial e Territorial Urbano - IPTU	14.098.671,00	14.098.671,00	12.214.029,25	86,63
Receita Resultante do Imposto sobre Transmissão Inter Vivos - ITBI	17.287.960,00	17.287.960,00	10.475.044,05	60,56
Receita Resultante do Imposto sobre Serviços de Qualquer Natureza - ISS	55.385.734,00	55.385.734,00	47.501.651,55	85,77
Receita Resultante do Imposto sobre a Renda e Proventos de Qualquer Natureza Retido na Fonte - IRRF	40.897.709,00	40.997.709,00	27.294.026,26	66,57
<b>RECEITA DE TRANSFERÊNCIAS CONSTITUCIONAIS E LEGAIS (II)</b>	343.858.336,00	343.858.336,00	284.888.687,49	82,85
Cota-Parte FPM	159.520.713,00	159.520.713,00	126.322.208,04	79,19
Cota-Parte ITR	4.745.765,00	4.745.765,00	5.980.198,57	126,01
Cota-Parte IPVA	22.114.017,00	22.114.017,00	24.847.236,41	112,36
Cota-Parte ICMS	156.668.539,00	156.668.539,00	127.005.469,31	81,07
Cota-Parte IPI-Exportação	809.302,00	809.302,00	733.575,16	90,64
Outras Transferências ou Compensações Financeiras Provenientes de Impostos e Transferências Constituci	0,00	0,00	0,00	0,00
<b>TOTAL DAS RECEITAS RESULTANTES DE IMPOSTOS E TRANSFERÊNCIAS CONSTITUCIONAIS E LEG.</b>	<b>471.638.410,00</b>	<b>471.638.410,00</b>	<b>382.373.438,60</b>	<b>81,07</b>

DESPESAS COM AÇÕES E SERVIÇOS PÚBLICOS DE SAÚDE (ASPS) - POR SUBFUNÇÃO E CATEGORIA	DOTAÇÃO INICIAL	DOTAÇÃO ATUALIZADA (c)	DESPESAS EMPENHADAS		DESPESAS LIQUIDADAS		DESPESAS PAGAS		Inscritas em Restos a Pagar (g)
			Até o Bimestre (d)	% (d/c) x 100	Até o Bimestre (e)	% (e/c) x 100	Até o Bimestre (f)	% (f/c) x 100	
<b>ATENÇÃO BÁSICA (IV)</b>	33.020.877,00	25.986.774,98	22.314.300,51	148,42	17.504.202,99	127,14	16.975.342,06	121,13	4.810.097,52
Despesas Correntes	30.080.333,00	25.381.555,98	21.951.593,73	86,49	17.143.496,21	67,54	16.639.036,19	65,56	4.808.097,52
Despesas de Capital	2.940.344,00	605.219,00	362.706,78	59,93	360.706,78	59,60	336.305,87	55,57	2.000,00
<b>ASSISTÊNCIA HOSPITALAR E AMBULATORIAL (V)</b>	38.704.369,20	46.898.532,98	42.988.048,96	148,54	40.831.531,23	141,10	37.044.862,38	125,22	2.166.517,73
Despesas Correntes	32.449.468,20	43.034.968,20	40.934.290,13	95,12	38.869.772,40	90,32	35.363.409,96	82,22	2.064.517,73
Despesas de Capital	6.254.901,00	3.863.564,78	2.063.758,83	53,42	1.961.758,83	50,78	1.661.452,42	43,00	102.000,00
<b>SUORTE PROFILÁTICO E TERAPÊUTICO (VI)</b>	2.137.949,00	2.375.749,00	1.728.195,40	75,29	1.431.344,47	62,36	1.024.584,32	44,84	298.650,93
Despesas Correntes	2.057.449,00	2.295.249,00	1.728.195,40	75,29	1.431.344,47	62,36	1.024.584,32	44,84	298.650,93
Despesas de Capital	80.500,00	80.500,00	0,00	0,00	0,00	0,00	0,00	0,00	0,00
<b>VIGILÂNCIA SANITÁRIA (VII)</b>	1.122.213,00	1.279.613,00	1.168.319,47	100,44	1.033.825,60	169,84	981.797,07	77,42	134.493,87
Despesas Correntes	1.110.733,00	1.268.133,00	1.158.088,17	91,32	1.023.594,30	80,72	981.797,07	77,42	134.493,87
Despesas de Capital	11.480,00	11.480,00	10.231,30	89,12	10.231,30	89,12	0,00	0,00	0,00
<b>VIGILÂNCIA EPIDEMIOLÓGICA (VIII)</b>	10.036.064,00	9.991.178,96	8.279.394,61	83,15	7.309.578,12	73,41	7.135.662,47	71,66	969.816,49
Despesas Correntes	8.967.316,00	8.957.430,96	8.279.394,61	83,15	7.309.578,12	73,41	7.135.662,47	71,66	969.816,49
Despesas de Capital	1.068.748,00	33.748,00	0,00	0,00	0,00	0,00	0,00	0,00	0,00
<b>ALIMENTAÇÃO E NUTRIÇÃO (IX)</b>	267.163,00	336.163,00	161.000,00	66,60	150.403,41	62,22	150.403,41	62,22	10.596,59
Despesas Correntes	97.727,00	241.727,00	161.000,00	66,60	150.403,41	62,22	150.403,41	62,22	10.596,59
Despesas de Capital	169.436,00	94.436,00	0,00	0,00	0,00	0,00	0,00	0,00	0,00
<b>OUTRAS SUBFUNÇÕES (X)</b>	12.036.290,00	13.672.319,97	11.351.422,61	105,68	10.629.786,21	99,52	10.114.328,13	92,47	731.636,40
Despesas Correntes	11.823.090,00	13.504.622,97	11.324.825,61	83,86	10.594.446,04	78,45	10.084.478,13	74,67	730.379,77
Despesas de Capital	213.200,00	167.697,00	38.596,80	21,82	35.340,17	21,07	29.850,00	17,80	1.256,63
<b>TOTAL (XI) = (IV + V + VI + VII + VIII + IX + X)</b>	<b>97.324.725,20</b>	<b>100.540.331,88</b>	<b>88.010.681,56</b>	<b>87,54</b>	<b>78.890.672,03</b>	<b>78,48</b>	<b>73.426.979,84</b>	<b>73,03</b>	<b>9.120.009,53</b>

**APURAÇÃO DO CUMPRIMENTO DO LIMITE MÍNIMO PARA APLICAÇÃO EM ASPS**

	DESPESAS EMPENHADAS (d)	DESPESAS LIQUIDADAS (e)	DESPESAS PAGAS (f)
Total das Despesas com ASPS (XII) = (XI)	88.010.681,56	78.890.672,03	73.426.979,84
(-) Restos a Pagar Não Processados Inscritos Indevidamente no Exercício sem Disponibilidade Financeira (XIII)	0,00	0,00	0,00
(-) Despesas Custeadas com Recursos Vinculados à Parcela do Percentual Mínimo que não foi Aplicada em ASPS em Ex-	0,00	0,00	0,00
(-) Despesas Custeadas com Disponibilidade de Caixa Vinculada aos Restos a Pagar Cancelados (XV)	0,00	0,00	0,00
<b>(=) VALOR APLICADO EM ASPS (XVI) = (XII - XIII - XIV - XV)</b>	<b>88.010.681,56</b>	<b>78.890.672,03</b>	<b>73.426.979,84</b>
Despesa Mínima a ser Aplicada em ASPS (XVII)=(III) x 15%(LC 141/2012)		57.356.015,79	
Despesa Mínima a ser Aplicada em ASPS (XVII)=(III) x %(Lei Orgânica Municipal)		0,00	
Diferença entre o Valor Aplicado e a Despesa Mínima a ser Aplicada(XVIII)=(XVI)(d ou e) - XVII)	30.654.665,77	21.534.656,24	16.070.964,05
Limite não Cumprido (XIV)=(XVIII)	0,00	0,00	0,00
<b>PERCENTUAL DA RECEITA DE IMPOSTOS E TRANSFERÊNCIAS CONSTITUCIONAIS E LEGAIS APLICADO EM AS</b>	<b>23,02</b>	<b>20,63</b>	<b>19,20</b>

CONTROLE DO VALOR REFERENTE AO PERCENTUAL MÍNIMO NÃO CUMPRIDO EM EXERCÍCIOS ANTERIORES PARA FINS DE APLICAÇÃO DOS RECURSOS VINCULADOS CONFORME ARTIGOS 26 E 26 DA LC141/2012	LIMITE NÃO CUMPRIDO				Saldo Final (não aplicado) (l)=(h)-(i ou j)
	Saldo Inicial (no exercício atual) (h)	Despesas Custeadas no Exercício de Referência			
		Empenhadas (i)	Liquidadas (j)	Pagas (k)	
Diferença de limite não cumprido em 2023	0,00	0,00	0,00	0,00	0,00
Diferença de limite não cumprido em 2022	0,00	0,00	0,00	0,00	0,00
Diferença de limite não cumprido em Exercícios Anteriores	0,00	0,00	0,00	0,00	0,00
<b>TOTAL DA DIFERENÇA DE LIMITE NÃO CUMPRIDO EM EXERCÍCIOS ANTERIORES (XX)</b>	<b>0,00</b>	<b>0,00</b>	<b>0,00</b>	<b>0,00</b>	<b>0,00</b>

**EXECUÇÃO DE RESTOS A PAGAR**

EXERCÍCIO DO EMPENHO	Valor Mínimo para aplicação em ASPS (m)	Valor aplicado em ASPS no exercício (n)	Valor aplicado além do limite mínimo (o)=(m-n), se <0, então (o)=0	Total inscrito em RP no exercício (p)	RPNP Inscritos Indevidamente no Exercício sem Disponibilidade Financeira (q)=(XIII d)	Valor inscrito em RP considerado no Limite (r)=(p-(o+q)) se <0, então (r)=0	Total de RP pagos (s)	Total de RP a pagar (t)	Total de RP cancelados ou prescritos (u)	Diferença entre o valor aplicado além do limite e o total de RP cancelados
										(v)=(o+q-u)
Empenhos de 2023	57.356.015,79	78.890.672,03	0,00	115.137.387,82	0,00	0,00	11.391.273,18	3.746.114,84	0,00	0,00
Empenhos de 2022	4.656.323,06	109.989.105,68	0,00	8.155.846,23	0,00	0,00	6.932.783,41	1.223.062,82	0,00	0,00
Empenhos de 2021	50.051.215,58	63.367.089,13	0,00	4.124.260,81	0,00	0,00	4.020.494,06	103.766,75	0,00	0,00
Empenhos de 2020	36.557.044,42	53.056.691,91	0,00	1.960.287,71	0,00	0,00	1.956.171,43	4.116,28	0,00	0,00
Empenhos de 2019 e anteriores	73.460.576,67	0,00	73.460.576,67	6.446.808,31	0,00	0,00	6.252.574,76	194.233,55	0,00	73.460.576,67
<b>TOTAL DOS RESTOS A PAGAR CANCELADOS OU PRESCRITOS ATÉ O FINAL DO EXERCÍCIO ATUAL QUE AFETARAM O CUMPRIMENTO DO LIMITE (XXI)</b>										0,00
<b>TOTAL DOS RESTOS A PAGAR CANCELADOS OU PRESCRITOS ATÉ O FINAL DO EXERCÍCIO ANTERIOR QUE AFETARAM O CUMPRIMENTO DO LIMITE (XXII)</b>										0,00
<b>TOTAL DOS RESTOS A PAGAR CANCELADOS OU PRESCRITOS NO EXERCÍCIO ANTERIOR QUE AFETARAM O CUMPRIMENTO DO LIMITE (XXIII)=(XXI - XXII)</b>										0,00

CONTROLE DOS RESTOS A PAGAR CANCELADOS OU PRESCRITOS PARA FINS DE APLICAÇÃO DA DISPONIBILIDADE DE CAIXA CONFORME ARTIGO 24, § 1º e 2º DA LC 141/2012	RESTOS A PAGAR CANCELADOS OU PRESCRITOS				
	Saldo Inicial (w)	Despesas custeadas no exercício de referência (j)			Saldo Final (Não Aplicado) (aa)=9w-(xouy)
		Empenhadas (x)	Liquidadas (y)	Pagas (z)	
Restos a pagar cancelados ou prescritos em 2023 a serem compensados (XXIV)	0,00	0,00	0,00	0,00	0,00
Restos a pagar cancelados ou prescritos em 2022 a serem compensados (XXV)	0,00	0,00	0,00	0,00	0,00
Restos a pagar cancelados ou prescritos em exercícios anteriores a serem compensados (XXVI)	0,00	0,00	0,00	0,00	0,00
<b>TOTAL DE RESTOS A PAGAR CANCELADOS OU PRESCRITOS A COMPENSAR (XXVII)</b>	<b>0,00</b>	<b>0,00</b>	<b>0,00</b>	<b>0,00</b>	<b>0,00</b>

RECEITAS ADICIONAIS PARA O FINANCIAMENTO DA SAÚDE NÃO COMPUTADAS NO CÁLCULO DO MÍNIMO	PREVISÃO INICIAL	PREVISÃO ATUALIZADA (a)	RECEITAS REALIZADAS	
			Até o Bimestre (b)	% (b/a) x 100
RECEITAS DE TRANSFERÊNCIAS PARA A SAÚDE (XXVIII)	100.466.868,00	100.466.868,00	88.025.246,34	87,95
Proveniente da União	97.953.028,00	97.953.028,00	85.798.252,53	87,93
Proveniente dos Estados	2.513.840,00	2.513.840,00	2.226.993,81	88,59
Proveniente de outros Municípios	0,00	0,00	0,00	0,00
RECEITA DE OPERAÇÕES DE CRÉDITO INTERNAS E EXTERNAS VINCULADAS A SAÚDE (XXIX)	20.000.000,00	20.000.000,00	20.000.000,00	100,00
OUTRAS RECEITAS (XXX)	130.000,00	130.000,00	32.775,29	0,00
<b>TOTAL DE RECEITAS ADICIONAIS PARA FINANCIAMENTO DA SAÚDE (XXXI) = (XXVIII + XXIX + XXX)</b>	<b>120.596.868,00</b>	<b>120.596.868,00</b>	<b>108.058.021,63</b>	<b>89,95</b>

**DESPESAS COM SAÚDE NÃO COMPUTADAS NO CÁLCULO DO MÍNIMO**

DESPESAS COM SAÚDE POR SUBFUNÇÕES E CATEGORIA ECONÔMICA NÃO COMPUTADAS NO CÁLCULO DO MÍNIMO	DOTAÇÃO INICIAL	DOTAÇÃO ATUALIZADA (c)	DESPESAS EMPENHADAS		DESPESAS LIQUIDADAS		DESPESAS PAGAS		Inscritas em Restos a Pagar não Processados (g)
			Até o Bimestre (d)	% (d/c) x 100	Até o Bimestre (e)	% (e/c) x 100	Até o Bimestre (f)	% (f/c) x 100	
<b>ATENÇÃO BÁSICA (XXXII)</b>	28.806.248,00	35.528.884,06	33.566.595,11	94,55	32.688.854,98	106,00	32.003.814,94	95,71	877.740,13
Despesas Correntes	25.891.212,00	34.385.866,06	33.437.361,02	97,24	32.559.620,89	94,69	31.972.565,94	92,98	877.740,13
Despesas de Capital	2.915.034,00	1.143.018,00	129.234,09	11,31	129.234,09	11,31	31.249,00	2,73	0,00
<b>ASSISTÊNCIA HOSPITALAR E AMBULATORIAL (XXXIII)</b>	90.506.076,00	77.214.767,72	64.471.124,71	151,56	60.784.474,19	145,10	56.926.032,15	136,25	3.686.650,52
Despesas Correntes	69.749.071,00	56.998.213,72	52.423.321,66	91,97	48.737.626,37	85,51	45.530.462,10	79,88	3.685.695,29
Despesas de Capital	20.757.005,00	20.216.554,00	12.047.803,05	59,59	12.046.847,82	59,59	11.395.570,05	56,37	955,23
<b>SUPORTE PROFILÁTICO E TERAPÊUTICO (XXXIV)</b>	1.442.663,00	2.120.563,00	1.496.837,15	70,59	1.300.429,03	61,32	1.036.305,13	48,87	196.408,12
Despesas Correntes	1.442.663,00	2.120.563,00	1.496.837,15	70,59	1.300.429,03	61,32	1.036.305,13	48,87	196.408,12
Despesas de Capital	0,00	0,00	0,00	0,00	0,00	0,00	0,00	0,00	0,00
<b>VIGILÂNCIA SANITÁRIA (XXXV)</b>	52.680,00	50.280,00	7.170,44	14,26	7.101,77	14,12	7.101,77	14,12	68,67
Despesas Correntes	52.680,00	50.280,00	7.170,44	14,26	7.101,77	14,12	7.101,77	14,12	68,67
Despesas de Capital	0,00	0,00	0,00	0,00	0,00	0,00	0,00	0,00	0,00
<b>VIGILÂNCIA EPIDEMIOLÓGICA (XXXVI)</b>	2.117.809,00	2.514.009,00	2.103.840,20	81,10	2.067.056,83	79,89	2.060.665,87	79,44	36.783,37
Despesas Correntes	2.097.809,00	2.594.009,00	2.103.840,20	81,10	2.067.056,83	79,89	2.060.665,87	79,44	36.783,37
Despesas de Capital	20.000,00	20.000,00	0,00	0,00	0,00	0,00	0,00	0,00	0,00
<b>ALIMENTAÇÃO E NUTRIÇÃO (XXXVII)</b>	220.062,00	151.062,00	83.808,53	89,97	83.358,53	88,17	83.358,53	88,17	450,00
Despesas Correntes	200.062,00	56.062,00	1.032,00	1,84	582,00	1,04	582,00	1,04	450,00
Despesas de Capital	20.000,00	95.000,00	82.776,53	87,13	82.776,53	87,13	82.776,53	87,13	0,00
<b>OUTRAS SUBFUNÇÕES (XXXVIII)</b>	637.922,00	482.422,00	96.071,68	19,91	88.010,67	18,24	88.010,67	18,24	8.061,01
Despesas Correntes	637.922,00	482.422,00	96.071,68	19,91	88.010,67	18,24	88.010,67	18,24	8.061,01
Despesas de Capital	0,00	0,00	0,00	0,00	0,00	0,00	0,00	0,00	0,00
<b>TOTAL (XXXIX) = (XXXII + XXXIII + XXXIV + XXXV + XXXVI + XXXVII + XXXVIII)</b>	<b>123.783.458,00</b>	<b>18.161.987,78</b>	<b>101.825.447,82</b>	<b>88,17</b>	<b>97.019.286,00</b>	<b>82,10</b>	<b>92.205.289,06</b>	<b>78,03</b>	<b>4.806.161,82</b>

DESPESAS TOTAIS COM SAÚDE EXECUTADAS COM RECURSOS PRÓPRIOS E COM RECURSOS TRANSFERIDOS DE OUTROS	DOTAÇÃO INICIAL	DOTAÇÃO ATUALIZADA (c)	DESPESAS EMPENHADAS		DESPESAS LIQUIDADAS		DESPESAS PAGAS		Inscritas em Restos a Pagar não Processados (g)
			Até o Bimestre (d)	% (d/c) x 100	Até o Bimestre (e)	% (e/c) x 100	Até o Bimestre (f)	% (f/c) x 100	
ATENÇÃO BÁSICA (XL) = (IV + XXXII)	61.826.923,00	61.515.859,04	55.880.895,62	90,84	50.193.057,97	81,59	48.979.157,00	79,52	5.687.637,65
ASSISTÊNCIA HOSPITALAR E AMBULATORIAL (XLI) = (V + XXXIII)	129.210.445,20	124.113.300,70	107.469.173,67	86,59	101.616.005,42	81,87	93.970.894,53	75,71	5.853.168,25
SUPORTE PROFILÁTICO E TERAPÊUTICO (XLII) = (VI + XXXIV)	3.580.612,00	4.496.312,00	3.225.032,55	71,73	2.731.773,50	60,75	2.060.889,45	45,83	493.259,05
VIGILÂNCIA SANITÁRIA (XLIII) = (VII + XXXV)	1.174.893,00	1.329.893,00	1.175.469,91	88,39	1.040.927,37	78,27	888.888,84	74,35	134.562,54
VIGILÂNCIA EPIDEMIOLÓGICA (XLIV) = (VIII + XXXVI)	12.153.873,00	12.605.187,96	10.383.234,81	82,37	9.376.634,96	74,38	9.196.328,34	72,95	1.006.599,86
ALIMENTAÇÃO E NUTRIÇÃO (XLV) = (IX + XXXVII)	487.225,00	487.225,00	244.808,53	50,25	233.761,94	47,97	233.761,94	47,97	11.046,59
OUTRAS SUBFUNÇÕES (XLVI) = (X + XXXVIII)	12.674.212,00	14.154.741,97	11.457.494,29	80,94	10.717.796,88	75,71	10.202.338,80	72,07	739.697,41
<b>TOTAL DAS DESPESAS COM SAÚDE (XLVII) = (XI + XXXIX)</b>	<b>221.108.183,20</b>	<b>218.702.310,67</b>	<b>189.836.129,38</b>	<b>88,80</b>	<b>175.909.958,03</b>	<b>80,43</b>	<b>165.632.268,90</b>	<b>75,73</b>	<b>13.928.171,35</b>




---

JOÃO BARBOSA DE SOUZA SOBRINHO  
Prefeito  
Mat.53054




---

CELSO LUIS LESSA  
Secretário da Fazenda  
Portaria nº123



---

BARTOLOMEU PINTO DA SILVA  
Contador(a)  
CRC-041320/O-7



---

ALDIR JOEL RESMINI  
Controlador Interno

**PREFEITURA MUNICIPAL DE BARREIRAS**  
 RELATÓRIO RESUMIDO DA EXECUÇÃO ORÇAMENTÁRIA  
 DEMONSTRATIVO DAS PARCERIAS PÚBLICO - PRIVADAS  
 ORÇAMENTOS FISCAL E DA SEGURIDADE SOCIAL  
 JANEIRO A OUTUBRO DE 2023 / BIMESTRE SETEMBRO - OUTUBRO

RREO - Anexo 13 (Lei nº 11.079, de 30.12.2004, arts. 22, 25 e 26)

Em reais

IMPACTOS DAS CONTRATAÇÕES DE PPP	SALDO TOTAL EM 31 DE DEZEMBRO DO EXERCÍCIO ANTERIOR	SALDO FINAL (acumulado até o bimestre)												
		2024	2025	2026	2027	2028	2029	2030	2031	2032				
<b>TOTAL DE ATIVOS</b>														
Ativos Contabilizados na SPE														
<b>TOTAL DE PASSIVOS</b>														
Obrigações decorrentes de Ativos Constituídos pela SPE														
Provisões de PPP														
Outros Passivos														
<b>ATOS POTENCIAIS PASSIVOS</b>														
Obrigações Contratuais														
Riscos Não Provisionados														
Garantias Concedidas														
Outros Passivos Contingentes														
<b>DESPESAS DE PPP</b>														
Do Ente Federado, exceto estaduais não dependentes (I) = (I.1 + I.2)														
Contratadas (I.1)														
A Contratar (I.2)														
Das Estaduais Não-Dependentes (II) = (II.1 + II.2)														
Contratadas (II.1)														
A Contratar (II.2)														
<b>TOTAL DAS DESPESAS DE PPP (III) = (I + II)</b>														
<b>RECEITA CORRENTE LÍQUIDA (RCL) (IV)</b>														
<b>TOTAL DAS DESPESAS CONSIDERADAS PARA O LIMITE (I)</b>														
<b>TOTAL DAS DESPESAS CONSIDERADAS PARA O LIMITE / RCL (%) (V) = (I) / (IV)</b>														

FONTE: Sistema de Contabilidade Pública, Unidade Responsável: PREFEITURA MUNICIPAL DE BARREIRAS

Nota:



**JOÃO BARBOSA DE SOUZA SOBRINHO**  
 Prefeito  
 Mat.53054



**CELSON LUIS LESSA**  
 Secretário da Fazenda  
 Portaria nº123



**ALDIR JOEL RESMINI**  
 Controlador Interno



**BARTOLOMEU PINTO DA SILVA**  
 Contador(a)  
 CRC-041320/O-7



**PREFEITURA MUNICIPAL DE BARREIRAS**  
**DEMONSTRATIVO SIMPLIFICADO DO RELATÓRIO RESUMIDO DA EXECUÇÃO ORÇAMENTÁRIA**  
**ORÇAMENTOS FISCAL E DA SEGURIDADE SOCIAL**  
**JANEIRO A OUTUBRO DE 2023 / BIMESTRE SETEMBRO - OUTUBRO**

LRF, Art. 48 - Anexo 14

RS 1,00

BALANÇO ORÇAMENTÁRIO		Até o Bimestre		
<b>RECEITAS</b>				
Previsão Inicial		798.579.611,00		
Previsão Atualizada		798.579.611,00		
Receitas Realizadas		646.518.390,81		
Déficit Orçamentário		0,00		
Saldos de Exercícios Anteriores (Utilizados para Créditos Adicionais)		0,00		
<b>DESPESAS</b>				
Dotação Inicial		798.579.611,00		
Créditos Adicionais		0,00		
Dotação Atualizada		800.421.019,65		
Despesas Empenhadas		724.358.241,75		
Despesas Liquidadas		639.258.726,98		
Despesas Pagas		610.035.342,48		
Superávit Orçamentário		7.259.663,63		
<b>DESPESAS POR FUNÇÃO/SUBFUNÇÃO</b>		Até o Bimestre		
Despesas Empenhadas		724.358.241,75		
Despesas Liquidadas		639.258.726,98		
<b>RECEITA CORRENTE LÍQUIDA - RCL</b>		Até o Bimestre		
Receita Corrente Líquida		715.819.941,74		
Receita Corrente Líquida Ajustada para Cálculo dos Limites de Endividamento		705.819.741,74		
Receita Corrente Líquida Ajustada para Cálculo dos Limites de Despesa com Pessoal		702.449.932,22		
<b>RECEITAS E DESPESAS DO REGIME PRÓPRIO DE PREVIDÊNCIA DOS SERVIDORES E DO SISTEMA DE PROTEÇÃO SOCIAL DOS MILITARES</b>		Até o Bimestre		
<b>Fundo em Capitalização (PLANO PREVIDENCIÁRIO)</b>				
Receitas Previdenciárias Realizadas		0,00		
Despesas Previdenciárias Empenhadas		0,00		
Despesas Previdenciárias Liquidadas		0,00		
Despesas Previdenciárias Pagas		0,00		
Resultado Previdenciário		0,00		
<b>Fundo em Repartição (PLANO FINANCEIRO)</b>				
Receitas Previdenciárias Realizadas		0,00		
Despesas Previdenciárias Empenhadas		0,00		
Despesas Previdenciárias Liquidadas		0,00		
Despesas Previdenciárias Pagas		0,00		
Resultado Previdenciário		0,00		
<b>Sistema de Proteção Social dos Militares - Inativos e Pensionistas</b>				
Receitas Realizadas		0,00		
Despesas Empenhadas		0,00		
Despesas Liquidadas		0,00		
Despesas Pagas		0,00		
Resultado Associado às Pensões e aos Inativos Militares		0,00		
<b>RESULTADOS PRIMÁRIO E NOMINAL</b>		Meta Fixada no AMF da LDO (a)	Resultado Apurado Até o Bimestre (b)	% em Relação à Meta (b/a)
Resultado Primário		(18.027.165,69)	4.006.684,23	-22,22
Resultado Nominal		(37.454.050,29)	83.333.611,28	-222,50
<b>RESTOS A PAGAR POR PODER E MINISTÉRIO PÚBLICO</b>		Inscrição	Cancelamento Até o Bimestre	Pagamento Até o Bimestre
<b>RESTOS A PAGAR PROCESSADOS</b>				Saldo a Pagar
Poder Executivo	30.981.728,63	0,00	26.501.950,28	4.479.778,35
Poder Legislativo	30.981.728,63	0,00	26.501.950,28	4.479.778,35
Poder Judiciário	0,00	0,00	0,00	0,00
Ministério Público	0,00	0,00	0,00	0,00
Defensoria Pública	0,00	0,00	0,00	0,00
<b>RESTOS A PAGAR NÃO PROCESSADOS</b>				
Poder Executivo	17.563.125,38	0,00	8.652.272,24	8.910.853,14
Poder Legislativo	17.563.125,38	0,00	8.652.272,24	8.910.853,14
Poder Judiciário	0,00	0,00	0,00	0,00
Ministério Público	0,00	0,00	0,00	0,00
<b>TOTAL</b>	<b>48.544.854,01</b>	<b>0,00</b>	<b>35.154.222,52</b>	<b>13.390.631,49</b>
<b>DESPESAS COM MANUTENÇÃO E DESENVOLVIMENTO DO ENSINO</b>		Valor Apurado Até o Bimestre	Limites Constitucionais Anuais	
			% Mínima a Aplicar no Exercício	% Aplicado Até o Bimestre
Mínimo Anual de <18% / 25%> das Receitas de Impostos em Manutenção e Desenvolvimento do Ensino	110.109.394,13	25,00		28,17
Mínimo Anual de 70% do FUNDEB na Remuneração dos Profissionais da Educação Básica	108.862.036,07	70,00		88,97
Percentual de 50% da Complementação da União ao FUNDEB (VAAT) na Educação Infantil	5.804.631,81	50,00		115,93
Mínimo de 15% da Complementação da União ao FUNDEB (VAAT) em Despesas de Capital	1.264.906,35	15,00		26,16
<b>RECEITAS DE OPERAÇÕES DE CRÉDITO E DESPESA DE CAPITAL</b>		Valor Apurado Até o Bimestre	Saldo Não Realizado	
Receitas de Operações de Crédito		40.000.000,00	10.045.000,00	
Despesa de Capital Líquida		138.500.538,05	47.542.462,17	
<b>PROJEÇÃO ATUARIAL DOS REGIMES DE PREVIDÊNCIA E DO SISTEMA DE PROTEÇÃO SOCIAL DOS MILITARES</b>		Exercício	10º Exercício	20º Exercício
				35º Exercício
<b>Fundo em Capitalização (Plano Previdenciário)</b>				
Receitas Previdenciárias	0,00	0,00	0,00	0,00
Despesas Previdenciárias	0,00	0,00	0,00	0,00
Resultado Previdenciário	0,00	0,00	0,00	0,00
<b>Fundo em Repartição (Plano Financeiro)</b>				
Receitas Previdenciárias	0,00	0,00	0,00	0,00
Despesas Previdenciárias	0,00	0,00	0,00	0,00
Resultado Previdenciário	0,00	0,00	0,00	0,00
<b>Pensões e Inativos Militares</b>				
Receitas de Contribuições	0,00	0,00	0,00	0,00
Despesas com Pensões e Inativos	0,00	0,00	0,00	0,00
Resultado Associado às Pensões e aos Inativos Militares	0,00	0,00	0,00	0,00
<b>RECEITA DA ALIENAÇÃO DE ATIVOS E APLICAÇÃO DOS RECURSOS</b>		Valor Apurado Até o Bimestre	Saldo Não Realizado	
Receitas da Alienação de Ativos		0,00	0,00	
Aplicação dos Recursos da Alienação de Ativos		0,00	0,00	
<b>DESPESAS COM AÇÕES E SERVIÇOS PÚBLICOS DE SAÚDE</b>		Valor Apurado Até o Bimestre	Limite Constitucional Anual	
			% Mínima a Aplicar no Exercício	% Aplicado Até o Bimestre
Despesas com Ações e Serviços Públicos de Saúde executados com recursos de impostos	78.890.672,03	15,00		20,63
<b>DESPESAS DE CARÁTER CONTINUADO DERIVADAS DE PPP</b>		Valor Apurado no Exercício Corrente		
Total das Despesas Consideradas para o Limite / RCL (%)		0,00		

Fonte: Sistema de Contabilidade Pública, Unidade Responsável: PREFEITURA MUNICIPAL DE BARREIRAS




---

JOÃO BARBOSA DE SOUZA SOBRINHO  
Prefeito  
Mat.53054




---

CELSO LUIS LESSA  
Secretário da Fazenda  
Portaria n°123



---

BARTOLOMEU PINTO DA SILVA  
Contador(a)  
CRC-041320/O-7



---

ALDIR JOEL RESMINI  
Controlador Interno

**PREFEITURA MUNICIPAL DE BARREIRAS**  
**RELATÓRIO RESUMIDO DA EXECUÇÃO ORÇAMENTÁRIA**  
**DEMONSTRATIVO DAS RECEITAS DE OPERAÇÕES DE CRÉDITO E DESPESAS DE CAPITAL**  
**ORÇAMENTOS FISCAL E DA SEGURIDADE SOCIAL**  
**JANEIRO A OUTUBRO 2023 / BIMESTRE SETEMBRO - OUTUBRO**

RREO - ANEXO 9 (LRF, art. 53, § 1º, inciso I)

Em Reais

<u>RECEITAS</u>	PREVISÃO ATUALIZADA (a)	RECEITAS REALIZADAS (b)	SALDO NÃO REALIZADO (c) = (a-b)
RECEITAS DE OPERAÇÕES DE CRÉDITO <sup>1</sup> (I)	50.045.000,00	50.000.000,00	45.000,00

<u>DESPESAS</u>	DOTAÇÃO ATUALIZADA (d)	DESPESAS EMPENHADAS (e)	DESPESAS LIQUIDADAS	DESPESAS INSCRITAS EM RESTOS A PAGAR NÃO PROCESSADOS	SALDO NÃO EXECUTADO (f)=(d-e)
DESPESAS DE CAPITAL	178.682.476,42	146.183.313,86	133.134.037,00	-	32.499.162,56
(-) Incentivos Fiscais a Contribuinte	0,00	0,00	0,00	-	0,00
(-) Incentivos Fiscais a Contribuinte por Instituições Financeiras	0,00	0,00	0,00	-	0,00
DESPESA DE CAPITAL LÍQUIDA (II)	178.682.476,42	146.183.313,86	133.134.037,00	-	32.499.162,56
<b>RESULTADO PARA APURAÇÃO DA REGRA DE OURO (III) = (I-II)</b>	128.637.476,42)	(96.183.313,86)	-	-	(32.454.162,56)

FONTE: Sistema de Contabilidade Pública, Unidade Responsável: PREFEITURA MUNICIPAL DE BARREIRAS


Nota: <sup>1</sup> Operações de Crédito descritos na CF, Art. 167, inciso III




JOÃO BARBOSA DE SOUZA SOBRINHO  
 Prefeito  
 Mat.53054



CELSO LUIS LESSA  
 Secretário da Fazenda  
 Portaria n°123



BARTOLOMEU PINTO DA SILVA  
 Contador(a)  
 CRC-041320/O-7



ALDIR JOEL RESMINI  
 Controlador Interno



**PREFEITURA MUNICIPAL DE BARREIRAS**  
RELATÓRIO RESUMIDO DA EXECUÇÃO ORÇAMENTÁRIA  
DEMONSTRATIVO DE SENTENÇAS JUDICIAIS  
ORÇAMENTO FISCAL E DA SEGURIDADE SOCIAL

**Órgão: 3 - FUNDO MUNICIPAL DE SAÚDE DE BARREIRAS**  
**Unidade: (Todos)**

Período: 01/09/2023 a 31/10/2023

Tp Emp	CodRed	Dotação Orçamentária	Proc Credor	CNPJ/CPF	Data Emp	Data Liq	Data Pag	Bruto(R\$)	Retido	Líquido		
S	2	030950	2068	339091000000	6757	EXEMPLARMED COMERCIO DE PRODUTOS HOSPITALAF	23.312.871/0001-46	15/09/2023	15/09/2023	22/09/2023	732,60	732,60
						Despesa com aquisição de Medicamento Não Pactuado; PREGABALINA 75 MG, destinados a atender demanda judicial, durante um período de 12(doze) meses. Obedecendo Processo Adm. nº 3135/2022, Pregão Eletrônico nº 037/2022, Contrato nº 009/2023 com vigência até 05/01/2024, conforme nota fiscal nº 13226 em anexo.						
S	1	030950	2068	339091000000	6743	EXEMPLARMED COMERCIO DE PRODUTOS HOSPITALAF	23.312.871/0001-46	31/05/2023	31/05/2023	22/09/2023	732,60	732,60
						Despesa com aquisição de Medicamento Não Pactuado; PREGABALINA 75 MG, destinados a atender demanda judicial, durante um período de 12(doze) meses. Obedecendo Processo Adm. nº 3135/2022, Pregão Eletrônico nº 037/2022, Contrato nº 009/2023 com vigência até 05/01/2024, NOTA FISCAL Nº 12281.						
N	2203	038888	8888	339091000000	5720	TRIBUNAL DE JUSTICA DO ESTADO DA BAHIA	13.100.722/0001-60	29/09/2023	29/09/2023	29/09/2023	742,35	742,35
						Referente sentença judicial do proc. nº 8007643-54.2021.8.05.0022 de transferência de valor para garantia do direito à saúde em favor de DAGMAR GUIMARÃES DOS REIS CPF nº 480.589.715-53.						
N	2234	038888	8888	339091000000	5954	TRIBUNAL DE JUSTICA DO ESTADO DA BAHIA	13.100.722/0001-60	11/10/2023	11/10/2023	11/10/2023	2.075,61	2.075,61
						Referente sentença judicial do proc. nº 8000639-68.2018.8.05.0022 de transferência de valor para garantia do direito à saúde em favor de MARINEIDE PROCOPIO SANTOS CPF 003.568.745-88.						
N	2235	038888	8888	339091000000	5955	TRIBUNAL DE JUSTICA DO ESTADO DA BAHIA	13.100.722/0001-60	11/10/2023	11/10/2023	11/10/2023	4.320,00	4.320,00
						Referente sentença judicial do proc. nº 8008221-46.2023.8.05.0022 de transferência de valor para garantia do direito à saúde em favor do menor A.D.S.D.N.B.						
N	2236	038888	8888	339091000000	5956	TRIBUNAL DE JUSTICA DO ESTADO DA BAHIA	13.100.722/0001-60	11/10/2023	11/10/2023	11/10/2023	751,46	238,49
						Referente sentença judicial do proc. nº 8002382-79.2019.8.05.0022 de transferência de valor para garantia do direito à saúde em favor do menor I.L.D.S.B.						
N	2236	038888	8888	339091000000	5956	TRIBUNAL DE JUSTICA DO ESTADO DA BAHIA	13.100.722/0001-60	11/10/2023	11/10/2023	11/10/2023	751,46	512,97
						Referente sentença judicial do proc. nº 8002382-79.2019.8.05.0022 de transferência de valor para garantia do direito à saúde em favor do menor I.L.D.S.B.						
N	2244	038888	8888	339091000000	5962	TRIBUNAL DE JUSTICA DO ESTADO DA BAHIA	13.100.722/0001-60	17/10/2023	17/10/2023	17/10/2023	3.660,73	3.660,73
						Referente sentença judicial do proc. nº 8001421-41.2019.8.05.0022 de transferência de valor para garantia do direito à saúde em favor do menor E.C.P.S.						
N	2266	038888	8888	339091000000	6140	TRIBUNAL DE JUSTICA DO ESTADO DA BAHIA	13.100.722/0001-60	25/10/2023	25/10/2023	25/10/2023	2.177,85	2.177,85
						Referente sentença judicial do proc. nº 8002423-46.2019.8.05.0022 de transferência de valor para garantia do direito à saúde em favor do menor L.D.C.						
N	2267	038888	8888	339091000000	6142	TRIBUNAL DE JUSTICA DO ESTADO DA BAHIA	13.100.722/0001-60	25/10/2023	25/10/2023	25/10/2023	8.320,00	7.326,37
						Referente sentença judicial do proc. nº 8008986-61.2023.8.05.0022 de transferência de valor para garantia do direito à saúde em favor do menor D.L.D.S.C.						
N	2268	038888	8888	339091000000	6144	TRIBUNAL DE JUSTICA DO ESTADO DA BAHIA	13.100.722/0001-60	25/10/2023	25/10/2023	25/10/2023	5.138,40	4.255,95
						Referente sentença judicial do proc. nº 8009179-32.2023.8.05.0022 de transferência de valor para garantia do direito à saúde em favor do menor L.A.M.						
N	2271	038888	8888	339091000000	6145	TRIBUNAL DE JUSTICA DO ESTADO DA BAHIA	13.100.722/0001-60	25/10/2023	25/10/2023	25/10/2023	9.810,00	9.599,43
						Referente sentença judicial do proc. nº 8009161-11.2023.8.05.0022 de transferência de valor para garantia do direito à saúde em favor do menor A.S.A.L.						
N	2273	038888	8888	339091000000	6146	TRIBUNAL DE JUSTICA DO ESTADO DA BAHIA	13.100.722/0001-60	25/10/2023	25/10/2023	25/10/2023	13.280,00	9.333,04
						Referente sentença judicial do proc. nº 8008995-76.2023.8.05.0022 de transferência de valor para garantia do direito à saúde em favor do menor P.H.D.S.C.						
N	2206	038888	8888	339091000000	5723	TRIBUNAL DE JUSTICA DO ESTADO DA BAHIA	13.100.722/0001-60	29/09/2023	29/09/2023	29/09/2023	2.227,98	1.799,52
						Referente sentença judicial do proc. nº 0002868-50.2012.8.05.0022 de transferência de valor para garantia do direito à saúde em favor de EDINELSON CARDOSO DA CRUZ - CPF nº 666.839.985-15.						
N	2062	038888	8888	319091000000	5044	TRIBUNAL DE JUSTICA DO ESTADO DA BAHIA	13.100.722/0001-60	22/08/2023	22/08/2023	11/09/2023	3.497,23	3.497,23
						Referente RPV, Processo nº 0502316-86-2016.8.05.0022, Reclamante: PEDRO TEIXEIRA FERNANDES CPF: 840.185.695-72.						
N	2063	038888	8888	319091000000	5046	TRIBUNAL DE JUSTICA DO ESTADO DA BAHIA	13.100.722/0001-60	22/08/2023	22/08/2023	11/09/2023	7.962,25	7.962,25
						Referente RPV, Processo nº 0502792-27-2016.8.05.0022, Reclamante: PEDRO TEIXEIRA FERNANDES CPF: 840.185.695-72.						
N	2064	038888	8888	319091000000	5047	TRIBUNAL DE JUSTICA DO ESTADO DA BAHIA	13.100.722/0001-60	22/08/2023	22/08/2023	11/09/2023	8.578,64	8.578,64
						Referente RPV, Processo nº 0502794-84-2016.8.05.0022, Reclamante: PEDRO TEIXEIRA FERNANDES CPF: 840.185.695-72.						
N	2066	038888	8888	319091000000	5048	TRIBUNAL DE JUSTICA DO ESTADO DA BAHIA	13.100.722/0001-60	22/08/2023	22/08/2023	11/09/2023	2.725,00	2.725,00
						Referente RPV, Processo nº 0501656-92-2016.8.05.0022, Reclamante: PEDRO TEIXEIRA FERNANDES CPF: 840.185.695-72.						
N	2067	038888	8888	319091000000	5051	TRIBUNAL DE JUSTICA DO ESTADO DA BAHIA	13.100.722/0001-60	22/08/2023	22/08/2023	11/09/2023	7.018,10	7.018,10
						Referente RPV, Processo nº 0502440-69-2016.8.05.0022, Reclamante: PEDRO TEIXEIRA FERNANDES CPF: 840.185.695-72.						



## PREFEITURA MUNICIPAL DE BARREIRAS

RELATÓRIO RESUMIDO DA EXECUÇÃO ORÇAMENTÁRIA

DEMONSTRATIVO DE SENTENÇAS JUDICIAIS

ORÇAMENTO FISCAL E DA SEGURIDADE SOCIAL

### Órgão: 1 - PREFEITURA MUNICIPAL DE BARREIRAS

Período: 01/09/2023 a 31/10/2023

#### Unidade: (Todos)

Tp Emp	CodRed	Dotação Orçamentária	Proc Credor	CNPJ/CPF	Data Emp	Data Liq	Data Pag	Bruto(R\$)	Retido	Líquido
N	2069	038888	8888	319091000000	5052	TRIBUNAL DE JUSTICA DO ESTADO DA BAHIA	22/08/2023	11/09/2023	3.651,67	3.651,67
				Referente RPV, Processo nº 0501919-27-2016.8.05.0022, Reclamante: PEDRO TEIXEIRA FERNANDES CPF: 840.185.695-72.						
N	2070	038888	8888	319091000000	5053	TRIBUNAL DE JUSTICA DO ESTADO DA BAHIA	22/08/2023	11/09/2023	8.913,79	8.913,79
				Referente RPV, Processo nº 0502401-72-2016.8.05.0022, Reclamante: PEDRO TEIXEIRA FERNANDES CPF: 840.185.695-72.						
N	2071	038888	8888	319091000000	5054	TRIBUNAL DE JUSTICA DO ESTADO DA BAHIA	22/08/2023	11/09/2023	8.793,80	8.793,80
				Referente RPV, Processo nº 0501939-18-2016.8.05.0022, Reclamante: PEDRO TEIXEIRA FERNANDES CPF: 840.185.695-72.						
N	2072	038888	8888	319091000000	5055	TRIBUNAL DE JUSTICA DO ESTADO DA BAHIA	22/08/2023	11/09/2023	7.717,03	7.717,03
				Referente RPV, Processo nº 0502735-09-2016.8.05.0022, Reclamante: PEDRO TEIXEIRA FERNANDES CPF: 840.185.695-72.						
N	2073	038888	8888	319091000000	5056	TRIBUNAL DE JUSTICA DO ESTADO DA BAHIA	22/08/2023	11/09/2023	7.848,57	7.848,57
				Referente RPV, Processo nº 0502436-02-2016.8.05.0022, Reclamante: PEDRO TEIXEIRA FERNANDES CPF: 840.185.695-72.						
N	2074	038888	8888	319091000000	5059	TRIBUNAL DE JUSTICA DO ESTADO DA BAHIA	22/08/2023	11/09/2023	1.350,14	1.350,14
				Referente RPV, Processo nº 0501947-92-2016.8.05.0022, Reclamante: PEDRO TEIXEIRA FERNANDES CPF: 840.185.695-72.						
N	2075	038888	8888	319091000000	5060	TRIBUNAL DE JUSTICA DO ESTADO DA BAHIA	22/08/2023	11/09/2023	4.297,75	4.297,75
				Referente RPV, Processo nº 0502435-47-2016.8.05.0022, Reclamante: PEDRO TEIXEIRA FERNANDES CPF: 840.185.695-72.						
N	2076	038888	8888	319091000000	5061	TRIBUNAL DE JUSTICA DO ESTADO DA BAHIA	22/08/2023	11/09/2023	3.361,76	3.361,76
				Referente RPV, Processo nº 0501889-89-2016.8.05.0022, Reclamante: PEDRO TEIXEIRA FERNANDES CPF: 840.185.695-72.						
N	2077	038888	8888	319091000000	5062	TRIBUNAL DE JUSTICA DO ESTADO DA BAHIA	22/08/2023	11/09/2023	4.719,40	4.719,40
				Referente RPV, Processo nº 0502434-62-2016.8.05.0022, Reclamante: PEDRO TEIXEIRA FERNANDES CPF: 840.185.695-72.						
N	2078	038888	8888	319091000000	5063	TRIBUNAL DE JUSTICA DO ESTADO DA BAHIA	22/08/2023	11/09/2023	8.490,04	8.490,04
				Referente RPV, Processo nº 0503166-43-2016.8.05.0022, Reclamante: PEDRO TEIXEIRA FERNANDES CPF: 840.185.695-72.						
N	2079	038888	8888	319091000000	5064	TRIBUNAL DE JUSTICA DO ESTADO DA BAHIA	22/08/2023	11/09/2023	3.054,27	3.054,27
				Referente RPV, Processo nº 0501799-81-2016.8.05.0022, Reclamante: PEDRO TEIXEIRA FERNANDES CPF: 840.185.695-72.						
N	2080	038888	8888	319091000000	5065	TRIBUNAL DE JUSTICA DO ESTADO DA BAHIA	22/08/2023	11/09/2023	4.111,57	4.111,57
				Referente RPV, Processo nº 0501797-14-2016.8.05.0022, Reclamante: PEDRO TEIXEIRA FERNANDES CPF: 840.185.695-72.						
N	2081	038888	8888	319091000000	5082	TRIBUNAL DE JUSTICA DO ESTADO DA BAHIA	22/08/2023	11/09/2023	4.002,21	4.002,21
				Referente RPV, Processo nº 0503169-13-2016.8.05.0022, Reclamante: PEDRO TEIXEIRA FERNANDES CPF: 840.185.695-72.						
N	2082	038888	8888	319091000000	5081	TRIBUNAL DE JUSTICA DO ESTADO DA BAHIA	22/08/2023	11/09/2023	5.749,00	5.749,00
				Referente RPV, Processo nº 0502292-58-2016.8.05.0022, Reclamante: PEDRO TEIXEIRA FERNANDES CPF: 840.185.695-72.						
N	2083	038888	8888	319091000000	5080	TRIBUNAL DE JUSTICA DO ESTADO DA BAHIA	22/08/2023	11/09/2023	7.140,30	7.140,30
				Referente RPV, Processo nº 0501909-80-2016.8.05.0022, Reclamante: PEDRO TEIXEIRA FERNANDES CPF: 840.185.695-72.						
N	2084	038888	8888	319091000000	5069	TRIBUNAL DE JUSTICA DO ESTADO DA BAHIA	22/08/2023	11/09/2023	7.900,99	7.900,99
				Referente RPV, Processo nº 0501708-88-2016.8.05.0022, Reclamante: PEDRO TEIXEIRA FERNANDES CPF: 840.185.695-72.						
N	2085	038888	8888	319091000000	5088	TRIBUNAL DE JUSTICA DO ESTADO DA BAHIA	22/08/2023	11/09/2023	8.810,87	8.810,87
				Referente RPV, Processo nº 0502061-31-2016.8.05.0022, Reclamante: PEDRO TEIXEIRA FERNANDES CPF: 840.185.695-72.						
N	2086	038888	8888	319091000000	5895	TRIBUNAL DE JUSTICA DO ESTADO DA BAHIA	22/08/2023	09/10/2023	4.767,71	4.767,71
				Referente RPV, Processo nº 0502296-95-2016.8.05.0022, Reclamante: PEDRO TEIXEIRA FERNANDES CPF: 840.185.695-72.						
N	2104	038888	8888	319091000000	5070	TRIBUNAL DE JUSTICA DO ESTADO DA BAHIA	25/08/2023	11/09/2023	7.203,79	7.203,79
				Referente RPV, Processo nº 0500973-2014.8.05.0022, Reclamante: BERTULINA CALIXTO DE SOUZA CPF: 259.266.365-20.						
N	2105	038888	8888	319091000000	5076	TRIBUNAL DE JUSTICA DO ESTADO DA BAHIA	28/08/2023	11/09/2023	8.484,00	8.484,00
				Referente RPV, Processo nº 0500973-2014.8.05.0022, Reclamante: PEDRO DA CAMARA SOUZA CPF: 666.835.305-30.						



**PREFEITURA MUNICIPAL DE BARREIRAS**  
RELATÓRIO RESUMIDO DA EXECUÇÃO ORÇAMENTÁRIA  
DEMONSTRATIVO DE SENTENÇAS JUDICIAIS  
ORÇAMENTO FISCAL E DA SEGURIDADE SOCIAL

**Órgão: 1 - PREFEITURA MUNICIPAL DE BARREIRAS**

Período: 01/09/2023 a 31/10/2023

**Unidade: (Todos)**

Tp Emp	CodRed	Dotação Orçamentária	Proc	Credor	CNP/JCPF	Data Emp	Data Liq	Data Pag	Bruto(R\$)	Retido	Líquido
N 2106	038888	8888 319091000000	5073	TRIBUNAL DE JUSTICA DO ESTADO DA BAHIA	13.100.722/0001-60	28/08/2023	28/08/2023	11/09/2023	8.484,00		8.484,00
		Referente RPV, Processo nº 0500973-2014.8.05.0022, Reclamante: EVANIR CALIXTO DE SOUZA CPF: 564.948.585-20.									
N 2107	038888	8888 319091000000	5077	TRIBUNAL DE JUSTICA DO ESTADO DA BAHIA	13.100.722/0001-60	28/08/2023	28/08/2023	11/09/2023	8.484,00		8.484,00
		Referente RPV, Processo nº 0500973-2014.8.05.0022, Reclamante: JOANA CALIXTO DE SOUZA CPF: 270.935.305-81.									
N 2108	038888	8888 319091000000	5075	TRIBUNAL DE JUSTICA DO ESTADO DA BAHIA	13.100.722/0001-60	28/08/2023	28/08/2023	11/09/2023	8.484,00		8.484,00
		Referente RPV, Processo nº 0500973-2014.8.05.0022, Reclamante: SEBASTIAO CALIXTO DE SOUZA CPF: 620.990.785-72.									
N 2109	038888	8888 319091000000	5074	TRIBUNAL DE JUSTICA DO ESTADO DA BAHIA	13.100.722/0001-60	28/08/2023	28/08/2023	11/09/2023	8.484,00		8.484,00
		Referente RPV, Processo nº 0500973-2014.8.05.0022, Reclamante: VALDEMIRA SOUZA DOS REIS CPF: 462.189.782-53.									
N 2110	038888	8888 319091000000	5113	TRIBUNAL DE JUSTICA DO ESTADO DA BAHIA	13.100.722/0001-60	28/08/2023	28/08/2023	12/09/2023	8.484,00		8.484,00
		Referente RPV, Processo nº 0500973-2014.8.05.0022, Reclamante: CIDELCINA DA CAMARA SOUZA CPF: 705.020.135-91.									
N 2156	038888	8888 319091000000	5853	TRIBUNAL REGIONAL DO TRABALHO DA 5 A REGIAO	02.839.639/0001-90	14/09/2023	14/09/2023	09/10/2023	440,44		440,44
		Referente RPV, Processo nº 00011964520135050661, ID 08142000001577272, Reclamante: PROCURADORIA GERAL FEDERAL.									
N 2209	038888	8888 319091000000	5847	TRIBUNAL DE JUSTICA DO ESTADO DA BAHIA	13.100.722/0001-60	03/10/2023	03/10/2023	09/10/2023	3.442,15		3.442,15
		Referente RPV, Processo nº 8001107-32-2018.8.05.0022, Reclamante: EUNALICE FIDELIS ROCHA DIAS CPF: 593.362.855-72.									
N 2210	038888	8888 319091000000	5849	TRIBUNAL DE JUSTICA DO ESTADO DA BAHIA	13.100.722/0001-60	03/10/2023	03/10/2023	09/10/2023	344,21		344,21
		Referente RPV, Processo nº 8001107-32-2018.8.05.0022, Reclamante: GEOGIA LILIAN ALENCAR DE OLIVEIRA MOUTINHO CPF: 781.179.841-72.									
N 2211	038888	8888 319091000000	5857	TRIBUNAL DE JUSTICA DO ESTADO DA BAHIA	13.100.722/0001-60	03/10/2023	03/10/2023	09/10/2023	3.096,89		3.096,89
		Referente RPV, Processo nº 0502066-53-2016.8.05.0022, Reclamante: PEDRO TEIXEIRA FERNANDES CPF: 940.185.695-72.									
N 2213	038888	8888 319091000000	5848	TRIBUNAL DE JUSTICA DO ESTADO DA BAHIA	13.100.722/0001-60	03/10/2023	03/10/2023	09/10/2023	2.582,22		2.582,22
		Referente RPV, Processo nº 0501968-68-2016.8.05.0022, Reclamante: ROOZANE FATIMA REIS SILVA DOS SANTOS CPF: 805.506.605-00.									
N 2216	038888	8888 319091000000	5850	TRIBUNAL DE JUSTICA DO ESTADO DA BAHIA	13.100.722/0001-60	05/10/2023	05/10/2023	09/10/2023	8.815,92		8.815,92
		Referente RPV, Processo nº 0503955-42-2016.8.05.0022, Reclamante: ROOZANE FATIMA REIS SILVA DOS SANTOS CPF: 805.506.506-00.									
N 2165	038888	8888 319091000000	5856	TRIBUNAL DE JUSTICA DO ESTADO DA BAHIA	13.100.722/0001-60	14/09/2023	14/09/2023	09/10/2023	5.487,45		5.487,45
		Referente RPV, Processo nº 0302361-74.2016.8.05.0022, ID 218424613 Reclamante: ANTONIO AMERICO DE OLIVEIRA FILHO.									
N 2162	038888	8888 319091000000	5875	TRIBUNAL REGIONAL DO TRABALHO DA 5 A REGIAO	02.839.639/0001-90	14/09/2023	14/09/2023	10/10/2023	6.179,09		6.179,09
		Referente RPV, Processo nº 00001358120155050661, ID 08142000001577400, Reclamante: PROCURADORIA GERAL FEDERAL.									
N 2163	038888	8888 319091000000	5854	TRIBUNAL REGIONAL DO TRABALHO DA 5 A REGIAO	02.839.639/0001-90	14/09/2023	14/09/2023	09/10/2023	4.892,62		4.892,62
		Referente RPV, Processo nº 000077592018505661, ID 08142000001577493, Reclamante: NERIANE WANDERLEY GOMES.									
N 2198	038888	8888 319091000000	5714	TRIBUNAL REGIONAL DO TRABALHO DA 5 A REGIAO	02.839.639/0001-90	29/09/2023	29/09/2023	29/09/2023	25.241,77		334,93
		Referente sentença judicial do proc. nº 0001819-46.2012.5.05.0661 de transferência de valor para garantia dos direitos trabalhistas em favor de NUBIA APOLIAMA DA SILVA SANTOS CPF nº 915.521.925-04									
N 2199	038888	8888 319091000000	5715	TRIBUNAL REGIONAL DO TRABALHO DA 5 A REGIAO	02.839.639/0001-90	29/09/2023	29/09/2023	29/09/2023	16.052,12		16.052,12
		Referente sentença judicial do proc. nº 0000143-29.2013.5.05.0661 de transferência de valor para garantia dos direitos trabalhistas em favor de JOSE RODRIGUES DA SILVA CPF nº 887.789.675-20									
N 2200	038888	8888 319091000000	5716	TRIBUNAL REGIONAL DO TRABALHO DA 5 A REGIAO	02.839.639/0001-90	29/09/2023	29/09/2023	29/09/2023	18.755,25		18.755,25
		Referente sentença judicial do proc. nº 0001193-90.2013.5.05.0661 de transferência de valor para garantia dos direitos trabalhistas em favor de AUGUSTA LIMA DE OLIVEIRA QUEIROZ CPF nº 008.523.155-42									
N 2201	038888	8888 319091000000	5717	TRIBUNAL REGIONAL DO TRABALHO DA 5 A REGIAO	02.839.639/0001-90	29/09/2023	29/09/2023	29/09/2023	1.893,23		1.893,23
		Referente sentença judicial do proc. nº 0000037-96.2015.5.05.0661 de transferência de valor para garantia dos direitos trabalhistas em favor de LOURIVAL FELIX DA SILVA CPF nº 639.389.445-87									
N 2204	038888	8888 319091000000	5721	TRIBUNAL REGIONAL DO TRABALHO DA 5 A REGIAO	02.839.639/0001-90	29/09/2023	29/09/2023	29/09/2023	370,98		370,98
		Referente sentença judicial do proc. nº 0000861-89.2014.5.05.0661 de transferência de valor para garantia dos direitos trabalhistas em favor de MARIA FRANCISCA QUIRINO DE JESUS CPF nº 034.672.815-08									
N 2205	038888	8888 319091000000	5722	TRIBUNAL REGIONAL DO TRABALHO DA 5 A REGIAO	02.839.639/0001-90	29/09/2023	29/09/2023	29/09/2023	768,84		768,84
		Referente sentença judicial do proc. nº 0001647-70.2013.5.05.0661 de transferência de valor para garantia dos direitos trabalhistas em favor de THIAGO MOREIRA DOS SANTOS CPF nº 915.521.925-04									



**PREFEITURA MUNICIPAL DE BARREIRAS**  
RELATÓRIO RESUMIDO DA EXECUÇÃO ORÇAMENTÁRIA  
DEMONSTRATIVO DE SENTENÇAS JUDICIAIS  
ORÇAMENTO FISCAL E DA SEGURIDADE SOCIAL

**Órgão: 1 - PREFEITURA MUNICIPAL DE BARREIRAS**  
**Unidade: (Todos)**

Período: 01/09/2023 a 31/10/2023

Tp Emp	CodRed	Dotação Orçamentária	Proc Credor	CNPJ/CPF	Data Emp	Data Liq	Data Pag	Bruto(R\$)	Retido	Líquido	
N	2198	038888	8888	319091000000	5714	TRIBUNAL REGIONAL DO TRABALHO DA 5 A REGIAO	02.839.639/0001-90	29/09/2023	29/09/2023	25.241,77	24.906,84
			Referente sentença judicial do proc. nº 0001819-46.2012.5.05.0661 de transferência de valor para garantia dos direitos trabalhistas em favor de NUBIA APOLIANA DA SILVA SANTOS CPF Nº 915.521.925-04								
N	2232	038888	8888	319091000000	5952	TRIBUNAL REGIONAL DO TRABALHO DA 5 A REGIAO	02.839.639/0001-90	11/10/2023	11/10/2023	26.678,90	26.678,90
			Referente sentença judicial do proc. nº 0000150-21.2013.5.05.0661 de transferência de valor para garantia dos direitos trabalhistas em favor de RAIMUNDO ALMEIDA DA SILVA.								
N	2164	038888	8888	319091000000	5368	TRIBUNAL REGIONAL DO TRABALHO DA 5 A REGIAO	02.839.639/0001-90	14/09/2023	15/09/2023	4.379,75	4.379,75
			Referente RPV, Processo nº 000011964520135050661, ID 081420000001577298, Reclamante: ORLANDO ALVES SOLEDADE.								
N	2161	038888	8888	319091000000	5367	TRIBUNAL REGIONAL DO TRABALHO DA 5 A REGIAO	02.839.639/0001-90	14/09/2023	15/09/2023	22.071,99	22.071,99
			Referente RPV, Processo nº 0000819-72.2010.5.05.0661, ID 081420000001572297, Reclamante: PATRICIA CAVALCANTE DA SILVA.								
N	2224	038888	8888	319091000000	5979	TRIBUNAL DE JUSTICA DO ESTADO DA BAHIA	13.100.722/0001-60	09/10/2023	18/10/2023	10.656,84	10.656,84
			Referente Sentença judicial do Proc. nº 0001152-60.2012.5.05.0661 de DEUSIVANIA DOS SANTOS CPF:006.523.465-02								
N	2242	038888	8888	319091000000	5980	TRIBUNAL REGIONAL DO TRABALHO DA 5 A REGIAO	02.839.639/0001-90	16/10/2023	18/10/2023	23.408,02	23.408,02
			Referente a sentença judicial RPV do proc. nº 0000619-72.2010.5.05.0661, RECLAMANTE: ONIVALDO DE SOUZA ALMEIDA CPF 366.339.415-87.								
N	2202	038888	8888	319091000000	5719	TRIBUNAL REGIONAL DO TRABALHO DA 5 A REGIAO	02.839.639/0001-90	29/09/2023	29/09/2023	30.784,48	30.784,48
			Referente a sentença judicial do proc. nº 0000205-69.2013.5.05.0661 de transferência de valor para garantia dos direitos trabalhistas em favor de VALTERCI BARBOSA GOMES CPF Nº 931.748.885-49.								
N	2273	038888	8888	339091000000	6146	TRIBUNAL DE JUSTICA DO ESTADO DA BAHIA	13.100.722/0001-60	25/10/2023	25/10/2023	13.280,00	3.946,96
			Referente sentença judicial do proc. nº 8008995-76.2023.8.05.0022 de transferência de valor para garantia do direito à saúde em favor do menor P.H.D.S.C.								
N	2233	038888	8888	339091000000	5953	TRIBUNAL DE JUSTICA DO ESTADO DA BAHIA	13.100.722/0001-60	11/10/2023	11/10/2023	10.716,00	10.716,00
			Referente sentença judicial do proc. nº 8008249-48.2022.8.05.0022 de transferência de valor para garantia do direito à saúde em favor do menor C.L.S.N.								
S	9	038888	8888	339091000000	5783	ELISANGELA IGIDIO NOGUEIRA	001.910.985-74	03/10/2023	03/10/2023	166,67	166,67
			Despesa referente a indenização a Sra. Elisangeia Igídio Nogueira, conforme processo nº 906.364 9/2005 em anexo. Referente mês de setembro/2023.								
S	10	038888	8888	339091000000	5784	ELISANGELA IGIDIO NOGUEIRA	001.910.985-74	03/10/2023	03/10/2023	166,67	166,67
			Despesa referente a indenização a Sra. Elisangeia Igídio Nogueira, conforme processo nº 906.364 9/2005 em anexo. Referente mês de outubro/2023.								
N	2267	038888	8888	339091000000	6142	TRIBUNAL DE JUSTICA DO ESTADO DA BAHIA	13.100.722/0001-60	25/10/2023	25/10/2023	8.320,00	336,62
			Referente sentença judicial do proc. nº 8008996-61.2023.8.05.0022 de transferência de valor para garantia do direito à saúde em favor do menor D.L.D.S.C.								
N	2267	038888	8888	339091000000	6142	TRIBUNAL DE JUSTICA DO ESTADO DA BAHIA	13.100.722/0001-60	25/10/2023	25/10/2023	8.320,00	657,01
			Referente sentença judicial do proc. nº 8008996-61.2023.8.05.0022 de transferência de valor para garantia do direito à saúde em favor do menor D.L.D.S.C.								
N	2289	038888	8888	339091000000	6200	TRIBUNAL DE JUSTICA DO ESTADO DA BAHIA	13.100.722/0001-60	31/10/2023	31/10/2023	500,00	500,00
			Referente sentença judicial do proc. nº 8008996-61.2023.8.05.0022 de transferência de valor para garantia do direito à saúde em favor do menor P.R.S.P.								
N	2206	038888	8888	339091000000	5723	TRIBUNAL DE JUSTICA DO ESTADO DA BAHIA	13.100.722/0001-60	29/09/2023	29/09/2023	2.227,98	428,46
			Referente sentença judicial do proc. nº 0002868-50.2012.8.05.0022 de transferência de valor para garantia do direito à saúde em favor de EDINELSON CARDOSO DA CRUZ - CPF nº666.839.985-15.								
N	2271	038888	8888	339091000000	6145	TRIBUNAL DE JUSTICA DO ESTADO DA BAHIA	13.100.722/0001-60	25/10/2023	25/10/2023	9.810,00	210,57
			Referente sentença judicial do proc. nº 8009161-11.2023.8.05.0022 de transferência de valor para garantia do direito à saúde em favor do menor A.S.A.L.								
N	2268	038888	8888	339091000000	6144	TRIBUNAL DE JUSTICA DO ESTADO DA BAHIA	13.100.722/0001-60	25/10/2023	25/10/2023	5.138,40	210,79
			Referente sentença judicial do proc. nº 8009179-32.2023.8.05.0022 de transferência de valor para garantia do direito à saúde em favor do menor L.A.M.								
N	2268	038888	8888	339091000000	6144	TRIBUNAL DE JUSTICA DO ESTADO DA BAHIA	13.100.722/0001-60	25/10/2023	25/10/2023	5.138,40	671,66
			Referente sentença judicial do proc. nº 8009179-32.2023.8.05.0022 de transferência de valor para garantia do direito à saúde em favor do menor L.A.M.								
N	2234	038888	8888	339091000000	5961	TRIBUNAL DE JUSTICA DO ESTADO DA BAHIA	13.100.722/0001-60	11/10/2023	16/10/2023	2.075,61	2.075,61
			Referente sentença judicial do proc. nº 8000639-68.2018.8.05.0022 de transferência de valor para garantia do direito à saúde em favor de MARINEIDE PROCOPIO SANTOS CPF 003.569.745-88.								



# PREFEITURA MUNICIPAL DE BARREIRAS

RELATÓRIO RESUMIDO DA EXECUÇÃO ORÇAMENTÁRIA  
DEMONSTRATIVO DE SENTENÇAS JUDICIAIS  
ORÇAMENTO FISCAL E DA SEGURIDADE SOCIAL

**Órgão: 1 - PREFEITURA MUNICIPAL DE BARREIRAS**  
**Unidade: (Todos)**

Período: 01/09/2023 a 31/10/2023

Tip Emp	CodRed	Dotação Orçamentária	Proc Credor	CNPJ/CPF	Data Emp	Data Liq	Data Pag	Bruto(R\$)	Retido	Líquido
---------	--------	----------------------	-------------	----------	----------	----------	----------	------------	--------	---------

Total de Registros: 78

Total: 564.735,58 0,00 476.507,57

JOÃO BARBOSA DE SOUZA SOBRINHO  
Prefeito  
Mat.53054

ALDIR JOEL RESMINI  
Controlador Interno

CELSO LUIS LESSA  
Secretário da Fazenda  
Portaria n°123

BARTOLOMEU PINTO DA SILVA  
Contador(a)  
CRC-041320/O-7