



**PREFEITURA MUNICIPAL DE BARREIRAS
ESTADO DA BAHIA**

RELATÓRIO RESUMIDO

DA

EXECUÇÃO

ORÇAMENTÁRIA

1º BIMESTRE 2023

GESTOR: JOÃO BARBOSA DE SOUZA SOBRINHO

ORÇAMENTOS FISCAL E DA SEGURIDADE SOCIAL
JANEIRO A FEVEREIRO 2023 / BIMESTRE JANEIRO - FEVEREIRO

RREO - ANEXO 1 (LRF, Art. 52, inciso I, alíneas "a" e "b" do inciso II e § 1º)

R\$ (1,00)

RECEITAS	PREVISÃO INICIAL	PREVISÃO ATUALIZADA (e)			RECEITAS REALIZADAS			SALDO (e-c)
		No Bimestre (b)	%	(b/a)	Até o Bim (c)	%	(c/a)	
RECEITAS (EXCETO INTRA-ORÇAMENTÁRIAS)(I)	798.579.611,00	798.579.611,00	117.398.768,85	14,70	117.398.768,85	14,70	681.180.842,15	
Receitas Correntes	740.381.858,00	740.381.858,00	116.479.923,19	15,73	116.479.923,19	15,73	623.901.934,81	
Impostos, Taxas e Contribuições de Melhoria	136.930.817,00	136.930.817,00	18.496.844,87	13,51	18.496.844,87	13,51	118.433.972,13	
Impostos	127.780.074,00	127.780.074,00	14.892.236,05	11,65	14.892.236,05	11,65	112.887.837,95	
Taxas	9.150.743,00	9.150.743,00	3.604.608,82	39,39	3.604.608,82	39,39	5.546.134,18	
Contribuições	10.070.300,00	10.070.300,00	956.935,72	9,50	956.935,72	9,50	9.113.364,28	
Contribuição para o Custeio do Serviço de Iluminação P	10.070.300,00	10.070.300,00	956.935,72	9,50	956.935,72	9,50	9.113.364,28	
Receita Patrimonial	13.611.155,00	13.611.155,00	1.517.440,00	11,15	1.517.440,00	11,15	12.093.715,00	
Exploração do Patrimônio Imobiliário do Estado	5.000,00	5.000,00	0,00	0,00	0,00	0,00	5.000,00	
Valores Mobiliários	6.618.346,00	6.618.346,00	1.222.376,58	18,47	1.222.376,58	18,47	5.395.969,42	
Demais Receitas Patrimoniais	6.987.809,00	6.987.809,00	295.063,42	4,22	295.063,42	4,22	6.692.745,58	
Transferências Correntes	578.065.179,00	578.065.179,00	95.049.636,04	16,44	95.049.636,04	16,44	483.015.542,96	
Transferências da União e de suas Entidades	321.740.697,00	321.740.697,00	52.902.192,43	16,44	52.902.192,43	16,44	268.838.504,57	
Transferências dos Estados e do Distrito Federal e de s	147.744.984,00	147.744.984,00	23.882.234,73	16,16	23.882.234,73	16,16	123.862.749,27	
Transferências de Instituições Privadas	24.048,00	24.048,00	0,00	0,00	0,00	0,00	24.048,00	
Transferências de Outras Instituições Públicas	108.555.450,00	108.555.450,00	18.265.208,88	16,83	18.265.208,88	16,83	90.290.241,12	
Outras Receitas Correntes	1.704.407,00	1.704.407,00	459.066,56	26,93	459.066,56	26,93	1.245.340,44	
Multas Administrativas, Contratuais e Judiciais	1.391.395,00	1.391.395,00	360.335,48	25,90	360.335,48	25,90	1.031.059,52	
Indenizações, Restituições e Ressarcimentos	313.012,00	313.012,00	98.731,08	31,54	98.731,08	31,54	214.280,92	
Receitas de Capital	58.197.753,00	58.197.753,00	918.845,66	1,58	918.845,66	1,58	57.278.907,34	
Operações de Crédito	50.045.000,00	50.045.000,00	0,00	0,00	0,00	0,00	50.045.000,00	
Operações de Crédito - Mercado Interno	50.045.000,00	50.045.000,00	0,00	0,00	0,00	0,00	50.045.000,00	
Alienação de Bens	2.500.000,00	2.500.000,00	0,00	0,00	0,00	0,00	2.500.000,00	
Alienação de Bens Imóveis	2.500.000,00	2.500.000,00	0,00	0,00	0,00	0,00	2.500.000,00	
Transferências de Capital	5.652.753,00	5.652.753,00	918.845,66	16,25	918.845,66	16,25	4.733.907,34	
Transferências da União e de suas Entidades	5.437.719,00	5.437.719,00	918.845,66	16,90	918.845,66	16,90	4.518.873,34	
Transferências dos Estados e do Distrito Federal e de s	215.034,00	215.034,00	0,00	0,00	0,00	0,00	215.034,00	
RECEITAS (INTRA-ORÇAMENTÁRIAS) (II)								
SUB TOTAL DAS RECEITAS (III) = (I + II)	798.579.611,00	798.579.611,00	117.398.768,85	14,70	117.398.768,85	14,70	681.180.842,15	
OPERAÇÃO DE CRÉDITO / REFINANCIAMENTO (IV)								
Operação de Créditos Internas	0,00	0,00	0,00	0,00	0,00	0,00	0,00	
Mobiliária	0,00	0,00	0,00	0,00	0,00	0,00	0,00	
Contratual	0,00	0,00	0,00	0,00	0,00	0,00	0,00	
Operação de Créditos Externas	0,00	0,00	0,00	0,00	0,00	0,00	0,00	
Mobiliária	0,00	0,00	0,00	0,00	0,00	0,00	0,00	
Contratual	0,00	0,00	0,00	0,00	0,00	0,00	0,00	
TOTAL DAS RECEITAS (V) = (III + IV)	798.579.611,00	798.579.611,00	117.398.768,85	14,70	117.398.768,85	14,70	681.180.842,15	
DÉFICIT (VI)	-	-	-	-	0,00	-	-	
TOTAL COM DÉFICIT (VII) = (V + VI)	798.579.611,00	798.579.611,00	117.398.768,85	14,70	117.398.768,85	14,70	681.180.842,15	
SALDOS DE EXERCÍCIOS ANTERIORES	-	-	-	-	-	-	-	
Recursos Arrecadados em Exercícios Anteriores - RPPS	-	-	-	-	-	-	-	
Superávit Financeiro Utilizado para Créditos Adicionais	-	-	-	-	-	-	-	

DESPESAS	DOTAÇÃO INICIAL (d)	DOTAÇÃO ATUALIZADA (e)	DESPESAS EMPENHADAS (f)		SALDO (g) = (e-f)	DESPESAS LIQUIDADAS (h)		SALDO (i) = (e-h)	DESPESAS PAGAS ATÉ O BIMESTRE (j)	INSCRITAS EM RESTOS A PAGAR NÃO PROCESSADOS* (k)
			No Bimestre	Até o Bimestre		No Bimestre	Até o Bimestre			
DESPESAS (EXCETO INTRA-ORÇAMENTÁRIAS) (VIII)	798.579.611,00	798.579.611,00	511.060.063,54	511.060.063,54	287.519.547,46	92.287.421,29	92.287.421,29	706.292.189,71	80.726.812,58	0,00
DESPESAS CORRENTES	602.949.023,45	603.039.023,45	428.671.721,79	428.671.721,79	174.367.301,66	77.063.310,09	77.063.310,09	525.975.713,36	67.159.384,17	0,00
DESPESAS DE PESSOAL E ENCARGOS	342.208.345,90	342.328.345,90	308.459.250,82	308.459.250,82	35.869.095,08	51.084.773,71	51.084.773,71	291.243.572,19	50.962.662,23	0,00
JUROS E ENCARGOS DA DÍVIDA	1.008.097,00	1.008.097,00	0,00	0,00	1.008.097,00	0,00	0,00	1.008.097,00	0,00	0,00
OUTRAS DESPESAS CORRENTES	259.732.580,55	259.702.580,55	122.212.470,97	122.212.470,97	137.490.109,58	25.978.536,38	25.978.536,38	233.724.044,17	16.196.721,94	0,00
DESPESAS DE CAPITAL	193.429.387,55	193.429.387,55	82.388.341,75	82.388.341,75	111.041.045,80	15.224.111,20	15.224.111,20	178.205.276,35	13.567.428,41	0,00
INVESTIMENTOS	123.104.855,45	123.104.855,45	36.511.367,19	36.511.367,19	86.593.488,26	6.394.371,80	6.394.371,80	116.710.483,65	4.737.689,01	0,00
INVERSÕES FINANCEIRAS	11.103.330,00	11.103.330,00	0,00	0,00	11.103.330,00	0,00	0,00	11.103.330,00	0,00	0,00
AMORTIZAÇÃO DA DÍVIDA	59.221.202,10	59.221.202,10	45.876.974,56	45.876.974,56	13.344.227,54	8.829.739,40	8.829.739,40	50.391.462,70	8.829.739,40	0,00
RESERVA DE CONTINGÊNCIA	2.201.200,00	2.111.200,00	0,00	0,00	2.111.200,00	0,00	0,00	2.111.200,00	0,00	0,00
DESPESAS (INTRA-ORÇAMENTÁRIAS) (IX)	0,00	0,00	0,00	0,00	0,00	0,00	0,00	0,00	0,00	0,00
SUB TOTAL DAS DESPESAS (X) (VIII + IX)	798.579.611,00	798.579.611,00	511.060.063,54	511.060.063,54	287.519.547,46	92.287.421,29	92.287.421,29	706.292.189,71	80.726.812,58	0,00
AMORTIZAÇÃO DA DÍVIDA / REFINANCIAMENTO										
Amortização da Dívida Interna	0,00	0,00	0,00	0,00	0,00	0,00	0,00	0,00	0,00	0,00
Dívida Mobiliária	0,00	0,00	0,00	0,00	0,00	0,00	0,00	0,00	0,00	0,00
Outras Dívidas	0,00	0,00	0,00	0,00	0,00	0,00	0,00	0,00	0,00	0,00
Amortização da Dívida Externa	0,00	0,00	0,00	0,00	0,00	0,00	0,00	0,00	0,00	0,00
Dívida Mobiliária	0,00	0,00	0,00	0,00	0,00	0,00	0,00	0,00	0,00	0,00
Outras Dívidas	0,00	0,00	0,00	0,00	0,00	0,00	0,00	0,00	0,00	0,00
TOTAL DAS DESPESAS (XII) = (X + XI)	798.579.611,00	798.579.611,00	511.060.063,54	511.060.063,54	287.519.547,46	92.287.421,29	92.287.421,29	706.292.189,71	80.726.812,58	0,00
SUPERÁVIT (XIII)										
TOTAL COM SUPERÁVIT (XIV) = (XII + XIII)	798.579.611,00	798.579.611,00	511.060.063,54	511.060.063,54	-	92.287.421,29	117.398.768,85	-	80.726.812,58	0,00
RESERVA DO RPPS	-	-	-	-	-	-	-	-	-	-

FONTE: Sistema de Contabilidade Pública. Unidade Responsável: PREFEITURA MUNICIPAL DE BARREIRAS

João Barbosa de Souza Sobrinho

Celso Luis Lessa

Aldir Joel Resmini

Bartolomeu Pinto da Silva

JOÃO BARBOSA DE SOUZA SOBRINHO

Prefeito
Mat.53054

CELSO LUIS LESSA

Secretário da Fazenda
Portaria n°123

ALDIR JOEL RESMINI

Controlador Interno

BARTOLOMEU PINTO DA SILVA

Contador(a)
CRC-041320/O-7



REFEITURA MUNICIPAL DE BARREIRA
RELATÓRIO RESUMIDO DA EXECUÇÃO ORÇAMENTÁRIA
DEMONSTRATIVO DA EXECUÇÃO DAS DESPESAS POR FUNÇÃO/SUBFUNÇÃO
ORÇAMENTOS FISCAL E DA SEGURIDADE SOCIAL
JANEIRO A FEVEREIRO 2023 / BIMESTRE JANEIRO - FEVEREIRO

RREO - Anexo 2 (LRF, Art 52, Inciso II, Alínea "c")

FUNÇÃO / SUBFUNÇÃO	DOTAÇÃO INICIAL	DOTAÇÃO ATUALIZADA (a)	Despesas Empenhadas		SALDO (c) = (a - b)	Despesas Liquidadas		SALDO (e) = (a - d)	INSCRITAS EM RESTOS A PAGAR NÃO PROCESSADOS (f)
			% (b/total b)			% (d/total d)			
			No Bimestre	Até o Bimestre (b)		No Bimestre	Até Bimestre (d)		
DESPESAS (EXCETO INTRA-ORÇAMENTÁRIAS) (I)	798.579.611,00	798.579.611,00	511.060.063,54	511.060.063,54	287.519.547,46	92.287.421,29	92.287.421,29	706.282.189,71	0,00
LEGISLATIVA									
Ação Legislativa	19.974.480,00	19.974.480,00	18.224.851,54	18.224.851,54	1.749.628,46	3.082.391,68	3.082.391,68	16.892.088,32	0,00
Formação de Recursos Humanos	19.920.630,00	19.920.630,00	18.224.851,54	18.224.851,54	1.695.778,46	3.082.391,68	3.082.391,68	16.838.238,32	0,00
JUDICIÁRIA									
DEFESA DO INTERESSE PÚBLICO NO PROCE	4.912.099,00	4.912.099,00	4.353.705,98	4.353.705,98	558.393,02	638.605,25	638.605,25	4.275.493,75	0,00
REPRESENTAÇÃO JUDICIAL E EXTRAJUDICIF	4.875.174,00	4.875.174,00	4.353.705,98	4.353.705,98	521.468,02	638.605,25	638.605,25	4.238.568,75	0,00
ADMINISTRAÇÃO									
PLANEJAMENTO E ORÇAMENTO	51.586.202,00	51.586.202,00	39.306.891,95	39.306.891,95	12.279.310,05	6.369.578,08	6.369.578,08	45.216.623,92	0,00
Administração Geral	1.298.635,00	1.298.635,00	1.119.500,00	1.119.500,00	179.135,00	178.381,22	178.381,22	1.120.273,78	0,00
Administração Financeira	26.035.166,00	26.035.166,00	20.727.008,73	20.727.008,73	5.308.158,27	3.542.389,23	3.542.389,23	22.492.776,77	0,00
Controle Interno	17.355.281,00	17.355.281,00	16.127.118,20	16.127.118,20	1.228.162,80	2.469.044,55	2.469.044,55	14.886.236,45	0,00
Tecnologia da Informação	1.413.621,00	1.413.621,00	1.190.700,00	1.190.700,00	222.921,00	163.600,88	163.600,88	1.250.020,12	0,00
Ordenamento Territorial	1.157.612,00	1.157.612,00	24.867,02	24.867,02	1.132.744,98	1.642,20	1.642,20	1.155.969,80	0,00
Formação de Recursos Humanos	3.672.582,00	3.672.582,00	0,00	0,00	3.672.582,00	0,00	0,00	3.672.582,00	0,00
COMUNICACAO SOCIAL									
Formação de Recursos Humanos	378.151,00	378.151,00	0,00	0,00	378.151,00	0,00	0,00	378.151,00	0,00
SEGURANÇA PÚBLICA									
Administração Geral	275.154,00	275.154,00	117.700,00	117.700,00	157.454,00	14.540,00	14.540,00	260.614,00	0,00
POLICIAMENTO									
DEFESA CIVIL	12.561.790,00	12.561.790,00	11.670.046,22	11.670.046,22	891.743,78	1.744.061,99	1.744.061,99	10.817.728,01	0,00
ASSISTÊNCIA SOCIAL									
Administração Geral	15.373.000,00	15.463.000,00	9.561.453,44	9.561.453,44	5.901.546,56	1.633.339,53	1.633.339,53	13.829.660,47	0,00
Formação de Recursos Humanos	8.577.761,00	6.577.761,00	5.368.300,69	5.368.300,69	1.209.460,31	914.542,62	914.542,62	5.663.218,38	0,00
Assistência e Criança e ao Adolescente	42.000,00	42.000,00	0,00	0,00	42.000,00	0,00	0,00	42.000,00	0,00
Assistência Comunitária	1.432.230,00	1.432.230,00	836.465,15	836.465,15	595.764,85	31.101,82	31.101,82	1.401.128,18	0,00
DIREITOS INDIVIDUAIS, COLETIVOS E DIFUS									
SAÚDE									
Administração Geral	7.263.754,00	7.353.754,00	3.344.636,69	3.344.636,69	4.009.117,31	683.678,12	683.678,12	6.670.075,88	0,00
Formação de Recursos Humanos	57.255,00	57.255,00	12.050,91	12.050,91	45.204,09	4.016,97	4.016,97	53.238,03	0,00
Formação de Recursos Humanos	221.108.183,20	221.108.183,20	155.674.636,39	155.674.636,39	65.433.546,81	26.687.397,43	26.687.397,43	184.420.785,77	0,00
Atenção Básica	11.743.634,00	11.743.634,00	10.334.515,93	10.334.515,93	1.408.118,07	1.568.586,72	1.568.586,72	10.175.047,28	0,00
ASSISTÊNCIA HOSPITALAR E AMBULATORIAL									
SUPORTE PROFILÁTICO E TERAPEUTICO									
Vigilância Sanitária	61.826.923,00	61.826.923,00	6.000,00	6.000,00	76.778,00	0,00	0,00	82.778,00	0,00
Vigilância Epidemiológica	128.210.445,20	128.210.445,20	42.727.327,54	42.727.327,54	19.099.595,46	8.791.288,85	8.791.288,85	53.035.654,15	0,00
Alimentação e Nutrição	3.580.612,00	3.580.612,00	89.091.006,99	89.091.006,99	40.119.438,21	13.810.518,02	13.810.518,02	115.399.927,18	0,00
PROTEÇÃO E BENEFÍCIOS AO TRABALHADOI									
Alimentação e Nutrição	1.174.893,00	1.174.893,00	2.223.912,62	2.223.912,62	1.356.699,38	522.202,41	522.202,41	3.058.409,59	0,00
Formação de Recursos Humanos	1.174.893,00	1.174.893,00	1.032.341,24	1.032.341,24	142.551,76	148.094,28	148.094,28	1.026.798,72	0,00
Formação de Recursos Humanos	12.153.873,00	12.153.873,00	9.502.640,98	9.502.640,98	2.651.232,02	1.737.753,07	1.737.753,07	10.416.119,93	0,00
Formação de Recursos Humanos	487.225,00	487.225,00	196.000,00	196.000,00	291.225,00	24.994,78	24.994,78	462.230,22	0,00
Formação de Recursos Humanos	847.800,00	847.800,00	560.891,09	560.891,09	286.908,91	83.979,30	83.979,30	763.820,70	0,00

R\$ 1,00

**PREFEITURA MUNICIPAL DE BARREIRAS****RELATÓRIO RESUMIDO DA EXECUÇÃO ORÇAMENTÁRIA
DEMONSTRATIVO DA EXECUÇÃO DAS DESPESAS POR FUNÇÃO/SUBFUNÇÃO
ORÇAMENTOS FISCAL E DA SEGURIDADE SOCIAL
JANEIRO A FEVEREIRO DE 2023 / BIMESTRE JANEIRO - FEVEREIRO**

RREO - Anexo 2 (LRF, Art 52, Inciso II, Alínea "c")

FUNÇÃO/ SUBFUNÇÃO	DOTAÇÃO INICIAL	DOTAÇÃO ATUALIZADA (a)	Despesas Empenhadas			SALDO (c) = (a - b)	Despesas Liquidadas		SALDO (e) = (a - d)	INSCRITAS EM RESTOS A PAGAR NÃO PROCESSADOS (f)	
			No Bimestre	Até o Bimestre (b)	% (b/total b)		No Bimestre	Até Bimestre (d)			% (d/total d)
TRABALHO	96.156,00	96.156,00	0,00	0,00	0,00 %	0,00	0,00	96.156,00	0,00		
PROTEÇÃO E BENEFÍCIOS AO TRABALHADOR	68.553,00	68.553,00	0,00	0,00	0,00 %	0,00	0,00	68.553,00	0,00		
Fomento ao Trabalho	27.603,00	27.603,00	0,00	0,00	0,00 %	0,00	0,00	27.603,00	0,00		
EDUCAÇÃO	250.233.457,70	248.313.457,70	157.560.259,01	157.560.259,01	30,83 %	91.753.198,69	28.408.291,43	220.905.166,27	0,00		
Administração Geral	18.195.640,00	17.275.640,00	10.759.368,26	10.759.368,26	2,11 %	6.516.271,74	2.205.758,41	15.069.881,59	0,00		
Tecnologia da Informação	129.872,00	129.872,00	0,00	0,00	0,00 %	129.872,00	0,00	129.872,00	0,00		
Formação de Recursos Humanos	222.590,00	222.590,00	2.300,00	2.300,00	0,00 %	220.290,00	0,00	222.590,00	0,00		
Alimentação e Nutrição	18.937.083,00	18.937.083,00	2.957.644,05	2.957.644,05	0,58 %	15.979.438,95	537.168,76	18.399.914,24	0,00		
Ensino Fundamental	161.505.433,00	161.505.433,00	112.182.110,95	112.182.110,95	21,95 %	49.323.322,05	21.377.186,62	140.128.246,38	0,00		
ENSINO MÉDIO	95.550,00	95.550,00	0,00	0,00	0,00 %	95.550,00	0,00	95.550,00	0,00		
ENSINO SUPERIOR	57.000,00	57.000,00	0,00	0,00	0,00 %	57.000,00	0,00	57.000,00	0,00		
Educação Infantil	49.972.108,70	49.972.108,70	31.383.035,75	31.383.035,75	6,14 %	18.589.072,95	4.288.177,64	45.683.931,06	0,00		
Educação Especial	86.500,00	86.500,00	1.000,00	1.000,00	0,00 %	85.500,00	0,00	86.500,00	0,00		
TRANSPORTE RODOVIÁRIO	1.031.681,00	1.031.681,00	274.800,00	274.800,00	0,05 %	756.881,00	0,00	1.031.681,00	0,00		
CULTURA	13.824.032,00	14.744.032,00	7.741.988,82	7.741.988,82	1,51 %	7.002.043,18	1.148.065,05	13.595.986,95	0,00		
Patrimônio Histórico, Artístico e Arqueológico	3.280.028,00	3.280.028,00	60.100,00	60.100,00	0,01 %	3.219.928,00	0,00	3.280.028,00	0,00		
Difusão Cultural	10.544.004,00	11.464.004,00	7.681.888,82	7.681.888,82	1,50 %	3.782.115,18	1.148.065,05	10.315.938,95	0,00		
DIREITOS E CIDADANIA	168.818,00	168.818,00	45.650,00	45.650,00	0,01 %	123.168,00	8.063,33	160.754,67	0,00		
Custódia e reintegração Social	59.255,00	59.255,00	0,00	0,00	0,00 %	59.255,00	0,00	59.255,00	0,00		
DIREITOS INDIVIDUAIS, COLETIVOS E DIFUS	109.563,00	109.563,00	45.650,00	45.650,00	0,01 %	63.913,00	8.063,33	101.499,67	0,00		
URBANISMO	88.369.026,00	88.369.026,00	37.714.412,33	37.714.412,33	7,38 %	50.654.613,67	6.926.824,18	81.442.201,82	0,00		
Administração Geral	32.614.606,00	32.614.606,00	20.688.185,32	20.688.185,32	4,05 %	11.926.420,68	3.341.285,38	29.273.320,62	0,00		
Infra-estrutura Urbana	28.486.150,00	28.486.150,00	5.448.684,41	5.448.684,41	1,07 %	23.037.465,59	936.738,77	27.549.411,23	0,00		
Serviços Urbanos	20.640.231,00	20.640.231,00	11.165.200,00	11.165.200,00	2,18 %	9.475.031,00	2.646.457,43	17.993.773,57	0,00		
SANEAMENTO BÁSICO RURAL	6.628.039,00	6.628.039,00	412.342,60	412.342,60	0,08 %	6.215.696,40	2.342,60	6.625.698,40	0,00		
HABITAÇÃO	263.755,00	263.755,00	0,00	0,00	0,00 %	263.755,00	0,00	263.755,00	0,00		
Administração Geral	230.042,00	230.042,00	0,00	0,00	0,00 %	230.042,00	0,00	230.042,00	0,00		
habitação Urbana	33.713,00	33.713,00	0,00	0,00	0,00 %	33.713,00	0,00	33.713,00	0,00		
SANEAMENTO	170.998,00	170.998,00	0,00	0,00	0,00 %	170.998,00	0,00	170.998,00	0,00		
SANEAMENTO BASICO URBANO	170.998,00	170.998,00	0,00	0,00	0,00 %	170.998,00	0,00	170.998,00	0,00		
GESTÃO AMBIENTAL	12.076.095,00	12.076.095,00	5.301.284,85	5.301.284,85	1,04 %	6.774.810,15	2.438.868,41	9.637.226,59	0,00		
Administração Geral	3.870.859,00	3.870.859,00	3.008.084,85	3.008.084,85	0,59 %	862.774,15	536.421,56	3.334.437,44	0,00		
SANEAMENTO BÁSICO RURAL	67.208,00	67.208,00	0,00	0,00	0,00 %	67.208,00	0,00	67.208,00	0,00		
SANEAMENTO BASICO URBANO	1.964.597,00	1.964.597,00	65.000,00	65.000,00	0,01 %	1.899.597,00	8.000,00	1.956.597,00	0,00		
Preservação e Conservação Ambiental	643.162,00	643.162,00	24.700,00	24.700,00	0,00 %	618.462,00	0,00	643.162,00	0,00		
CONTROLE AMBIENTAL	5.419.503,00	5.419.503,00	2.202.500,00	2.202.500,00	0,43 %	3.217.003,00	1.894.446,85	3.525.056,15	0,00		



PREFEITURA MUNICIPAL DE BARREIRAS

**RELATÓRIO RESUMIDO DA EXECUÇÃO ORÇAMENTÁRIA
DEMONSTRATIVO DA EXECUÇÃO DAS DESPESAS POR FUNÇÃO/SUBFUNÇÃO
ORÇAMENTOS FISCAL E DA SEGURIDADE SOCIAL
JANEIRO A FEVEREIRO DE 2023 / BIMESTRE JANEIRO - FEVEREIRO**

RREO - Anexo 2 (LRF, Art 52, Inciso II, Alínea "c")

R\$ 1,00

FUNÇÃO/ SUBFUNÇÃO	DOTAÇÃO INICIAL	DOTAÇÃO ATUALIZADA (a)	Despesas Empenhadas		SALDO (c) = (a - b)	Despesas Liquidadas		SALDO (e) = (a - d)	INSCRITAS EM RESTOS A PAGAR NÃO PROCESSADOS (f)		
			No Bimestre	Até o Bimestre (b)		% (b/total b)	No Bimestre			Até Bimestre (d)	% (d/total d)
RECUPERAÇÃO DE ÁREAS DEGRADADAS	110.766,00	110.766,00	1.000,00	1.000,00	109.766,00	0,00	0,00	110.766,00	0,00		
AGRICULTURA	11.691.757,00	11.691.757,00	3.433.606,49	3.433.606,49	8.258.150,51	567.302,21	567.302,21	11.124.454,79	0,00		
Administração Geral	4.489.431,00	4.489.431,00	3.382.355,65	3.382.355,65	1.107.075,35	0,00	559.335,37	3.930.095,63	0,00		
Tecnologia da Informação	148.581,00	148.581,00	0,00	0,00	148.581,00	0,00	0,00	148.581,00	0,00		
Formação de Recursos Humanos	48.521,00	48.521,00	11.500,00	11.500,00	37.021,00	0,00	0,00	48.521,00	0,00		
Assistência Comunitária	44.000,00	44.000,00	0,00	0,00	44.000,00	0,00	0,00	44.000,00	0,00		
HABITAÇÃO RURAL	233.048,00	233.048,00	6.600,00	6.600,00	226.448,00	0,00	0,00	233.048,00	0,00		
ABASTECIMENTO	4.557.300,00	4.557.300,00	5.600,00	5.600,00	4.551.700,00	0,00	0,00	4.557.300,00	0,00		
Promoção da Produção Agropecuária	1.902.006,00	1.902.006,00	27.550,84	27.550,84	1.874.455,16	7.966,84	7.966,84	1.894.039,16	0,00		
Promoção Comercial	268.870,00	268.870,00	0,00	0,00	268.870,00	0,00	0,00	268.870,00	0,00		
Comércio e Serviços	3.024.530,00	3.024.530,00	862.756,75	862.756,75	2.161.773,25	67.823,26	67.823,26	2.956.706,74	0,00		
Administração Geral	948.278,00	948.278,00	624.956,75	624.956,75	223.321,25	67.823,26	67.823,26	780.454,74	0,00		
Formação de Recursos Humanos	17.058,00	17.058,00	0,00	0,00	17.058,00	0,00	0,00	17.058,00	0,00		
Promoção Comercial	1.878.872,00	1.878.872,00	218.700,00	218.700,00	1.660.172,00	0,00	0,00	1.878.872,00	0,00		
TURISMO	280.322,00	280.322,00	19.100,00	19.100,00	261.222,00	0,00	0,00	280.322,00	0,00		
Energia	16.645.019,00	16.645.019,00	5.432.120,41	5.432.120,41	11.212.898,59	1.507.175,86	1.507.175,86	15.137.843,14	0,00		
CONSERVAÇÃO DE ENERGIA	12.288.300,00	12.288.300,00	5.076.490,41	5.076.490,41	7.211.809,59	1.507.175,86	1.507.175,86	10.781.124,14	0,00		
Energia Elétrica	4.356.719,00	4.356.719,00	355.630,00	355.630,00	4.001.089,00	0,00	0,00	4.356.719,00	0,00		
TRANSPORTE	2.523.718,00	2.523.718,00	288.800,00	288.800,00	2.234.918,00	16.783,33	16.783,33	2.506.934,67	0,00		
Administração Geral	959.349,00	959.349,00	71.300,00	71.300,00	888.049,00	0,00	0,00	959.349,00	0,00		
TRANSPORTES COLETIVOS URBANOS	270.000,00	270.000,00	0,00	0,00	270.000,00	0,00	0,00	270.000,00	0,00		
TRANSPORTE RODoviÁRIO	1.184.309,00	1.184.309,00	217.500,00	217.500,00	966.809,00	16.783,33	16.783,33	1.167.525,67	0,00		
TRANSPORTES ESPECIAIS	110.060,00	110.060,00	0,00	0,00	110.060,00	0,00	0,00	110.060,00	0,00		
DESPORTO E LAZER	3.146.190,00	3.146.190,00	2.523.517,45	2.523.517,45	622.672,55	925.028,03	925.028,03	2.221.161,97	0,00		
Desporto Comunitário	1.119.106,00	1.119.106,00	788.983,05	788.983,05	330.122,95	378.478,90	378.478,90	740.627,10	0,00		
Lazer	2.027.084,00	2.027.084,00	1.734.534,40	1.734.534,40	292.549,60	546.549,13	546.549,13	1.480.534,87	0,00		
ENCARGOS ESPECIAIS	88.629.104,10	88.629.104,10	51.364.081,91	51.364.081,91	17.265.022,19	10.119.822,24	10.119.822,24	58.509.281,86	0,00		
SERVICO DA DIVIDA INTERNA	88.629.104,10	88.629.104,10	51.364.081,91	51.364.081,91	17.265.022,19	10.119.822,24	10.119.822,24	58.509.281,86	0,00		
Reserva de Contingência	2.201.200,00	2.201.200,00	0,00	0,00	2.201.200,00	0,00	0,00	2.201.200,00	0,00		
RESERVA DE CONTINGÊNCIA	2.201.200,00	2.201.200,00	0,00	0,00	2.201.200,00	0,00	0,00	2.201.200,00	0,00		
DESPESAS INTRA-ORÇAMENTÁRIAS (II)	0,00	0,00	0,00	0,00	0,00	0,00	0,00	0,00	0,00		
TOTAL (III) = (I + II)	788.579.611,00	788.579.611,00	511.060.063,54	511.060.063,54	287.519.547,46	92.287.421,29	92.287.421,29	706.292.189,71	0,00		

FONTE: Sistema de Contabilidade Pública. Unidade Responsável: PREFEITURA MUNICIPAL DE BARREIRAS

PREFEITURA MUNICIPAL DE BARREIRAS

**RELATÓRIO RESUMIDO DA EXECUÇÃO ORÇAMENTÁRIA
 DEMONSTRATIVO DA EXECUÇÃO DAS DESPESAS POR FUNÇÃO/SUBFUNÇÃO
 ORÇAMENTOS FISCAL E DA SEGURIDADE SOCIAL
 JANEIRO A FEVEREIRO DE 2023 / BIMESTRE JANEIRO - FEVEREIRO**

RREO - Anexo 2 (LRF, Art 52, Inciso II, Alínea "c")

FUNÇÃO/ SUBFUNÇÃO	DOTAÇÃO INICIAL	DOTAÇÃO ATUALIZADA (a)	Despesas Empenhadas		SALDO (c) = (a - b)	Despesas Liquidadas		SALDO (e) = (a - d)	INSCRITAS EM RESTOS A PAGAR NÃO PROCESSADOS (f)
			No Bimestre	Até o Bimestre (b)		No Bimestre	Até Bimestre (d)		
			% (b/total b)			% (d/total d)			
									R\$ 1,00



JOÃO BARBOSA DE SOUZA SOBRINHO
 Prefeito
 Mat.53054



CELSO LUIS LESSA
 Secretário da Fazenda
 Portaria nº 123



BARTOLOMEU PINTO DA SILVA
 Contador(a)
 CRC-041320/O-7



ALDIR JOEL RESMINI
 Controlador Interno

PREFEITURA MUNICIPAL DE BARREIRAS
RELATÓRIO RESUMIDO DA EXECUÇÃO ORÇAMENTÁRIA
DEMONSTRATIVO DA RECEITA CORRENTE LÍQUIDA
ORÇAMENTOS FISCAL E DA SEGURIDADE SOCIAL

RREO - Anexo 3 (LRF, Art 53, inciso I)

Fevereiro / 2023

R\$ 1,00

ESPECIFICAÇÃO	EVOLUÇÃO DA RECEITA REALIZADA NOS ÚLTIMOS 12 MESES												TOTAL (ÚLTIMOS 12 MESES)	PREVISÃO ATUALIZADA 2023
	3/2022	4/2022	5/2022	6/2022	7/2022	8/2022	9/2022	10/2022	11/2022	12/2022	1/2023	2/2023		
	RECEITAS CORRENTES (I)	55.298.246,85	56.659.163,62	58.650.776,72	56.645.749,66	63.188.331,42	62.919.382,73	57.889.347,78	68.181.293,87	58.367.975,26	75.317.110,48	82.796.989,71		
Impostos, Taxas e Contribuições de Melhoria	7.740.916,35	8.919.565,55	14.484.988,52	9.848.475,58	9.993.821,74	9.853.822,63	11.804.858,25	10.280.461,04	9.311.198,11	12.383.587,27	9.402.180,46	9.094.664,41	123.118.207,91	136.930.817,00
IPTU	1.604.164,22	2.433.180,84	6.215.931,57	1.760.005,29	2.052.930,57	1.949.763,79	2.439.684,96	2.698.681,26	1.533.988,23	1.615.523,29	933.981,84	970.847,94	26.208.664,80	31.396.631,00
ISS	3.862.416,35	3.670.319,60	4.372.562,84	5.161.771,31	4.948.430,33	4.953.805,20	5.968.193,25	4.704.769,31	4.867.719,86	4.851.615,09	4.318.673,03	3.681.550,65	55.361.828,82	55.385.734,00
ITBI	0,00	0,00	0,00	0,00	0,00	0,00	0,00	0,00	0,00	0,00	0,00	0,00	0,00	0,00
IRRF	1.622.837,28	2.201.891,71	2.838.007,58	2.222.442,11	2.490.807,71	2.503.669,13	2.767.143,57	2.519.688,02	2.513.865,28	5.682.882,12	2.377.353,33	2.608.829,26	32.350.415,10	40.997.709,00
Outros Impostos, Taxas e Contribuições de Melhoria	651.498,50	614.173,40	1.058.486,53	704.256,87	501.653,13	448.284,51	629.656,47	357.324,45	395.621,74	233.536,77	1.772.172,28	1.832.436,96	9.197.301,19	9.150.743,00
Contribuições	784.644,27	921.385,65	979.739,14	402.754,72	351.689,85	830.643,41	856.426,63	828.185,14	508.606,26	442.153,91	433.200,83	523.734,89	7.859.144,70	10.070.300,00
Receita Patrimonial	1.899.651,17	1.393.818,57	2.152.543,29	1.082.587,10	1.316.486,07	2.908.759,40	1.653.857,30	9.138.246,79	890.357,76	1.086.132,87	786.214,28	731.225,72	25.019.860,32	13.611.155,00
Receita Agropecuária	0,00	0,00	0,00	0,00	0,00	0,00	0,00	0,00	0,00	0,00	0,00	0,00	0,00	0,00
Receita Industrial	0,00	0,00	0,00	0,00	0,00	0,00	0,00	0,00	0,00	0,00	0,00	0,00	0,00	0,00
Receita de Serviços	0,00	0,00	0,00	0,00	0,00	0,00	0,00	0,00	0,00	0,00	0,00	0,00	0,00	0,00
Transferências	44.748.972,27	45.322.353,73	50.955.136,46	45.208.237,98	51.410.588,64	49.217.345,46	43.110.071,97	47.779.873,21	47.515.058,01	61.264.872,66	51.984.466,99	55.391.246,12	583.908.223,50	644.885.819,00
Cota-Parte do FPM	10.426.245,98	12.358.793,43	13.747.924,36	12.863.806,81	17.313.874,58	12.571.217,65	11.555.899,93	10.995.046,93	13.818.772,53	21.471.601,51	13.931.722,08	18.621.987,80	169.876.892,57	172.905.579,00
Cota-Parte do ICMS	13.399.178,90	11.149.340,78	13.332.183,14	10.381.227,71	11.691.573,89	13.459.297,29	10.083.154,77	11.284.720,95	11.807.065,46	13.115.539,13	10.151.417,03	10.168.157,45	140.022.876,50	156.688.539,00
Cota-Parte do IPVA	1.557.322,19	1.293.320,20	1.560.023,28	1.780.036,61	1.949.632,37	2.031.011,95	1.674.735,84	1.542.714,70	1.300.811,57	1.502.074,09	2.882.887,83	6.177.224,82	25.251.795,45	22.114.017,00
Cota-Parte do ITR	71.698,48	104.802,85	87.529,03	199.209,89	116.771,01	93.384,25	697.539,42	3.544.281,23	260.195,94	284.537,50	220.421,60	75.488,33	4.745.765,00	4.745.765,00
Transferências da LC 87/1998	0,00	0,00	0,00	0,00	0,00	0,00	0,00	0,00	0,00	0,00	0,00	0,00	0,00	0,00
Transferências da LC 61/1989	74.072,56	75.333,95	40.050,38	56.506,61	58.244,58	46.393,54	61.203,22	62.463,11	45.420,17	64.532,64	76.403,42	54.484,83	715.109,01	809.302,00
Transferências do FUNDEB	10.964.122,05	12.649.983,09	11.982.401,32	12.218.225,64	11.503.645,60	12.697.106,13	11.142.052,18	11.840.769,12	12.724.460,86	13.517.857,42	17.042.752,27	12.768.665,81	151.052.041,49	173.793.934,00
Outras Transferências Correntes	8.256.332,11	7.680.779,43	10.205.025,95	7.710.224,71	8.776.846,61	8.319.934,65	7.895.487,61	9.509.877,17	7.568.311,48	11.328.790,37	7.678.862,78	7.525.237,08	101.454.649,95	113.848.683,00
Outras Receitas Correntes	124.062,59	102.040,12	118.369,31	102.693,48	115.785,12	109.111,63	152.853,63	158.527,69	144.757,12	158.393,77	190.937,15	268.129,41	1.745.681,22	1.704.407,00
DEDUÇÕES (II)	-5.090.888,97	-4.881.251,31	-5.745.531,59	-5.044.856,06	-4.958.068,84	-5.630.982,09	-4.575.652,42	-5.473.352,64	-4.437.372,91	-5.934.300,55	-5.437.289,54	-7.008.571,53	-65.318.318,45	-68.609.807,00
Contrib. do Servidor para o Plano de Previdência	0,00	0,00	0,00	0,00	0,00	0,00	0,00	0,00	0,00	0,00	0,00	0,00	0,00	0,00
Compensação Financ. entre Regimes Previdenciários	0,00	0,00	0,00	0,00	0,00	0,00	0,00	0,00	0,00	0,00	0,00	0,00	0,00	0,00
Rendimentos de Aplicações de Recursos Previdenciários	0,00	0,00	0,00	0,00	0,00	0,00	0,00	0,00	0,00	0,00	0,00	0,00	0,00	0,00
Dedução de Receita para Formação do FUNDEB	-5.090.888,97	-4.881.251,31	-5.745.531,59	-5.044.856,06	-4.958.068,84	-5.630.982,09	-4.575.652,42	-5.473.352,64	-4.437.372,91	-5.934.300,55	-5.437.289,54	-7.008.571,53	-65.318.318,45	-68.609.807,00
RECEITA CORRENTE LÍQUIDA (III) = (I - II)	50.207.357,88	51.677.912,31	52.945.245,13	51.600.892,80	58.230.262,58	57.288.400,64	53.313.495,36	62.707.941,23	52.930.602,35	69.382.809,93	57.359.710,17	59.000.429,02	686.645.059,20	738.592.691,00
(-) Transferências obrigatórias da União relativas às emendas individuais (art. 166-A, § 1º, da CF) (IV)	0,00	0,00	0,00	0,00	0,00	0,00	0,00	0,00	0,00	0,00	0,00	0,00	0,00	0,00
RECEITA CORRENTE LÍQUIDA AJUSTADA PARA CÁLCULO DOS LIMITES DE ENDIVIDAMENTO (V) = (III - IV)	50.207.357,88	51.677.912,31	52.945.245,13	51.600.892,80	58.230.262,58	57.288.400,64	53.313.495,36	62.707.941,23	52.930.602,35	69.382.809,93	57.359.710,17	59.000.429,02	686.645.059,20	738.592.691,00
(-) Transferências obrigatórias da União relativas às emendas bancadas (art. 166, § 16, da CF) (VI)	0,00	0,00	0,00	0,00	0,00	0,00	0,00	0,00	0,00	0,00	0,00	0,00	0,00	0,00
RECEITA CORRENTE LÍQUIDA AJUSTADA PARA CÁLCULO DOS LIMITES DA DESPESA COM PESSOAL (VII) = (V - VI)	50.207.357,88	51.677.912,31	52.945.245,13	51.600.892,80	58.230.262,58	57.288.400,64	53.313.495,36	62.707.941,23	52.930.602,35	69.382.809,93	57.359.710,17	59.000.429,02	686.645.059,20	738.592.691,00

Fonte: Sistema de Contabilidade Pública, Unidade Responsável: PREFEITURA MUNICIPAL DE BARREIRAS



JOÃO BARBOSA DE SOUZA SOBRINHO
Prefeito
Mat.53054



CELSO LUIS LESSA
Secretário da Fazenda
Portaria n° 123



ALDIR JOEL RESMINI
Controlador Interno



BARTOLOMEU PINTO DA SILVA
Contador(a)
CRC-041320/O-7

PREFEITURA MUNICIPAL DE BARREIRAS
RELATÓRIO RESUMIDO DA EXECUÇÃO ORÇAMENTÁRIA
DEMONSTRATIVO DAS RECEITAS E DESPESAS PREVIDENCIÁRIAS E DAS RECEITAS E DESPESAS ASSOCIADAS ÀS PENSÕES E INATIVOS MILITARES
ORÇAMENTO DA SEGURIDADE SOCIAL
JANEIRO A FEVEREIRO 2023 / BIMESTRE JANEIRO - FEVEREIRO

RREO - ANEXO 4 (LRF, Art 53, inciso II)

Em reais

REGIME PRÓPRIO DE PREVIDÊNCIA DOS SERVIDORES - RPPS

FUNDO EM CAPITALIZAÇÃO (PLANO PREVIDENCIÁRIO)

RECEITAS PREVIDENCIÁRIAS - RPPS (FUNDO EM CAPITALIZAÇÃO)	PREVISÃO ATUALIZADA (a)	RECEITAS REALIZADAS Até o Bimestre (b)
RECEITAS CORRENTES (I)	0,00	0,00
Receita de Contribuições dos Segurados	0,00	0,00
Ativo	0,00	0,00
Inativo	0,00	0,00
Pensionista	0,00	0,00
Receita de Contribuições Patronais	0,00	0,00
Ativo	0,00	0,00
Inativo	0,00	0,00
Pensionista	0,00	0,00
Receita Patrimonial	0,00	0,00
Receitas Imobiliárias	0,00	0,00
Receitas de Valores Mobiliários	0,00	0,00
Outras Receitas Patrimoniais	0,00	0,00
Receita de Serviços	0,00	0,00
Outras Receitas Correntes	0,00	0,00
Compensação Financeira entre os Regimes	0,00	0,00
Aportes Periódicos para Amortização de Déficit Atuarial do RPPS (II)	0,00	0,00
Demais Receitas Correntes	0,00	0,00
RECEITAS DE CAPITAL (III)	0,00	0,00
Alienação de Bens, Direitos e Ativos	0,00	0,00
Amortização de Empréstimos	0,00	0,00
Outras Receitas de Capital	0,00	0,00
TOTAL DAS RECEITAS DO FUNDO EM CAPITALIZAÇÃO - (IV) = (I + III - II)	0,00	0,00

DESPESAS PREVIDENCIÁRIAS - RPPS (FUNDO EM CAPITALIZAÇÃO)	DOTAÇÃO ATUALIZADA (c)	DESPESAS EMPENHADAS Até o Bimestre (d)	DESPESAS LIQUIDADAS Até o Bimestre (e)	DESPESAS PAGAS Até o Bimestre (f)	INSCRITAS EM RESTOS A PAGAR NÃO PROCESSADOS No Exercício (g)
Benefícios	0,00	0,00	0,00	0,00	0,00
Aposentadorias	0,00	0,00	0,00	0,00	0,00
Pensões por Morte	0,00	0,00	0,00	0,00	0,00
Outras Despesas Previdenciárias	0,00	0,00	0,00	0,00	0,00
Compensação Financeira entre os Regimes	0,00	0,00	0,00	0,00	0,00
Demais Despesas Previdenciárias	0,00	0,00	0,00	0,00	0,00
TOTAL DAS DESPESAS DO FUNDO EM CAPITALIZAÇÃO (V)	0,00	0,00	0,00	0,00	0,00

RESULTADO PREVIDENCIÁRIO - FUNDO EM CAPITALIZAÇÃO (VI) = (IV - V) 0,00 0,00 0,00 0,00 -

RECURSOS RPPS ARRECADADOS EM EXERCÍCIOS ANTERIORES **PREVISÃO ORÇAMENTÁRIA**
 VALOR 0,00

RESERVA ORÇAMENTÁRIA DO RPPS **PREVISÃO ORÇAMENTÁRIA**
 VALOR 0,00

APORTES DE RECURSOS PARA O FUNDO EM CAPITALIZAÇÃO DO RPPS **APORTES REALIZADOS**

Plano de Amortização - Contribuição Patronal Suplementar	0,00
Plano de Amortização - Aporte Periódico de Valores Predefinidos	0,00
Outros Aportes para o RPPS	0,00
Recursos para Cobertura de Déficit Financeiro	0,00

BENS E DIREITOS DOS RPPS (FUNDO EM CAPITALIZAÇÃO) **SALDO ATUAL**

Caixa e Equivalentes de Caixa	0,00
Investimentos e Aplicações	0,00
Outros Bens e Direitos	0,00

FUNDO EM REPARTIÇÃO (PLANO FINANCEIRO)

RECEITAS PREVIDENCIÁRIAS - RPPS (FUNDO EM REPARTIÇÃO)	PREVISÃO ATUALIZADA (a)	RECEITAS REALIZADAS Até o Bimestre (b)
RECEITAS CORRENTES (VII)	0,00	0,00
Receita de Contribuições dos Segurados	0,00	0,00
Ativo	0,00	0,00
Inativo	0,00	0,00
Pensionista	0,00	0,00
Receita de Contribuições Patronais	0,00	0,00
Ativo	0,00	0,00
Inativo	0,00	0,00
Pensionista	0,00	0,00
Receita Patrimonial	0,00	0,00
Receitas Imobiliárias	0,00	0,00
Receitas de Valores Mobiliários	0,00	0,00
Outras Receitas Patrimoniais	0,00	0,00
Receita de Serviços	0,00	0,00
Outras Receitas Correntes	0,00	0,00
Compensação Financeira entre os Regimes	0,00	0,00
Demais Receitas Correntes	0,00	0,00
RECEITAS DE CAPITAL (VIII)	0,00	0,00
Alienação de Bens, Direitos e Ativos	0,00	0,00
Amortização de Empréstimos	0,00	0,00
Outras Receitas de Capital	0,00	0,00
TOTAL DAS RECEITAS DO FUNDO EM REPARTIÇÃO (IX) = (VII + VIII)	0,00	0,00

DESpesas Previdenciárias - RPPS (FUNDO EM REPARTIÇÃO)	DOTAÇÃO ATUALIZADA (c)	DESpesas EMPENHADAS Até o Bimestre (d)	DESpesas LIQUIDADAS Até o Bimestre (e)	DESpesas PAGAS Até o Bimestre (f)	INSCRITAS EM RESTOS A PAGAR NÃO PROCESSADOS No Exercício (g)
Benefícios	0,00	0,00	0,00	0,00	0,00
Aposentadorias	0,00	0,00	0,00	0,00	0,00
Pensões por Morte	0,00	0,00	0,00	0,00	0,00
Outras Despesas Previdenciárias	0,00	0,00	0,00	0,00	0,00
Compensação Financeira entre os Regimes	0,00	0,00	0,00	0,00	0,00
Demais Despesas Previdenciárias	0,00	0,00	0,00	0,00	0,00
TOTAL DAS DESPESAS DO FUNDO EM REPARTIÇÃO (X)	0,00	0,00	0,00	0,00	0,00
RESULTADO PREVIDENCIÁRIO - FUNDO EM REPARTIÇÃO (XI) = (IX - X)	0,00	0,00	0,00	0,00	-

APORTES DE RECURSOS PARA O FUNDO EM REPARTIÇÃO DO RPPS	APORTES REALIZADOS
Recursos para Cobertura de Insuficiências Financeiras	0,00
Recursos para Formação de Reserva	0,00

BENS E DIREITOS DOS RPPS (FUNDO EM REPARTIÇÃO)	SALDO ATUAL
Caixa e Equivalentes de Caixa	0,00
Investimentos e Aplicações	0,00
Outros Bens e Direitos	0,00

ADMINISTRAÇÃO DO REGIME PRÓPRIO DE PREVIDÊNCIA DOS SERVIDORES - RPPS

RECEITAS DA ADMINISTRAÇÃO - RPPS	PREVISÃO ATUALIZADA (a)	RECEITAS REALIZADAS Até o Bimestre (b)
Receitas Correntes	0,00	0,00
TOTAL DAS RECEITAS DA ADMINISTRAÇÃO RPPS (XII)	0,00	0,00


DESpesas da Administração - RPPS	DOTAÇÃO ATUALIZADA (c)	DESpesas EMPENHADAS Até o Bimestre (d)	DESpesas LIQUIDADAS Até o Bimestre (e)	DESpesas PAGAS Até o Bimestre (f)	INSCRITAS EM RESTOS A PAGAR NÃO PROCESSADOS No Exercício (g)
Despesas Correntes (XIII)	0,00	0,00	0,00	0,00	0,00
Pessoal e Encargos Sociais	0,00	0,00	0,00	0,00	0,00
Demais Despesas Correntes	0,00	0,00	0,00	0,00	0,00
Despesas de Capital (XIV)	0,00	0,00	0,00	0,00	0,00
TOTAL DAS DESPESAS DA ADMINISTRAÇÃO RPPS (XV) = (XIII + XIV)	0,00	0,00	0,00	0,00	0,00
RESULTADO DA ADMINISTRAÇÃO RPPS (XVI) = (XII - XV)	0,00	0,00	0,00	0,00	-

BENS E DIREITOS - ADMINISTRAÇÃO DO RPPS	SALDO ATUAL
Caixa e Equivalentes de Caixa	0,00
Investimentos e Aplicações	0,00
Outros Bens e Direitos	0,00

BENEFÍCIOS PREVIDENCIÁRIOS MANTIDOS PELO TESOIRO

RECEITAS PREVIDENCIÁRIAS (BENEFÍCIOS MANTIDOS PELO TESOIRO)	PREVISÃO ATUALIZADA (a)	RECEITAS REALIZADAS Até o Bimestre (b)
Contribuições dos Servidores	0,00	0,00
Demais Receitas Previdenciárias	0,00	0,00
TOTAL DAS RECEITAS (BENEFÍCIOS MANTIDOS PELO TESOIRO) (XVII)	0,00	0,00


DESPEAS PREVIDENCIÁRIAS (BENEFÍCIOS MANTIDOS PELO TESOIRO)	DOTAÇÃO ATUALIZADA (c)	DESPEAS EMPENHADAS Até o Bimestre (d)	DESPEAS LIQUIDADAS Até o Bimestre (e)	DESPEAS PAGAS Até o Bimestre (f)	INSCRITAS EM RESTOS A PAGAR NÃO PROCESSADOS No Exercício (g)
Aposentadorias	0,00	0,00	0,00	0,00	0,00
Pensões	0,00	0,00	0,00	0,00	0,00
Outras Despesas Previdenciárias	0,00	0,00	0,00	0,00	0,00
TOTAL DAS DESPEAS (BENEFÍCIOS MANTIDOS PELO TESOIRO) (XVIII)	0,00	0,00	0,00	0,00	0,00
RESULTADO DOS BENEFÍCIOS MANTIDOS PELO TESOIRO (XIX) = (XVII - XVIII)	0,00	0,00	0,00	0,00	-



JOÃO BARBOSA DE SOUZA SOBRINHO

Prefeito


Mat.53054



CELSO LUIS LESSA

Secretário da Fazenda


Portaria nº123



BARTOLOMEU PINTO DA SILVA

Contador(a)

CRC-041320/O-7



ALDIR JOEL RESMINI

Controlador Interno

PREFEITURA MUNICIPAL DE BARREIRAS
RELATÓRIO RESUMIDO DA EXECUÇÃO ORÇAMENTÁRIA
DEMONSTRATIVO DOS RESULTADOS PRIMÁRIO E NOMINAL
ORÇAMENTOS FISCAL E DA SEGURIDADE SOCIAL
JANEIRO - FEVEREIRO DE 2023 / JANEIRO - FEVEREIRO

RREO - Anexo 6 (LRF, art 53, inciso III)

Em reais

ACIMA DA LINHA

RECEITAS PRIMARIAS	PREVISÃO ATUALIZADA	Até o Bimestre/2023	
		RECEITAS REALIZADAS (a)	
RECEITAS CORRENTES (I)	739.401.993,00		116.491.027,44
Impostos, Taxas e Contribuições de Melhoria	136.930.817,00		18.496.844,87
IPTU	14.098.671,00		702.074,11
ISS	55.385.734,00		8.000.223,68
ITBI	17.297.960,00		1.202.755,67
IRRF	40.997.709,00		4.987.182,59
Outros Impostos, Taxas e Contribuições de Melhoria	9.150.743,00		3.604.608,82
Contribuições	10.070.300,00		956.935,72
Receita Patrimonial	13.611.155,00		1.517.440,00
Aplicações Financeiras (II)	6.618.346,00		1.222.376,58
Outras Receitas Patrimoniais	6.992.809,00		295.063,42
Transferências Correntes	577.085.314,00		95.060.740,29
Cota-Parte do FPM	141.001.436,00		26.042.967,99
Cota-Parte do ICMS	125.334.831,00		16.255.659,62
Cota-Parte do IPVA	17.691.214,00		7.248.090,26
Cota-Parte do ITR	3.796.612,00		236.727,98
Transferências da LC 87/1996	0,00		0,00
Transferências da LC 61/1989	809.302,00		130.888,25
Transferências do FUNDEB	173.793.934,00		29.811.418,08
Outras Transferências Correntes	115.637.850,00		15.334.988,11
Demais Receitas Correntes	1.704.407,00		459.066,56
Outras Receitas Financeiras (III)	0,00		0,00
Receitas Correntes Restantes	1.704.407,00		459.066,56
RECEITAS PRIMÁRIAS CORRENTES (IV) = (I - II - III)	732.783.647,00		115.268.650,86
RECEITAS DE CAPITAL (V)	58.197.753,00		918.845,66
Operações de Crédito (VI)	50.045.000,00		0,00
Amortização de Empréstimos (VII)	0,00		0,00
Alienação de Bens	2.500.000,00		0,00
Receitas de Alienação de Investimentos Temporários(VIII)	0,00		0,00
Receitas de Alienação de Investimentos Permanentes(IX)	0,00		0,00
Outras Alienações de Bens	2.500.000,00		0,00
Transferências de Capital	5.652.753,00		918.845,66
Convênios	3.877.978,00		0,00
Outras Transferências de Capital	1.774.775,00		918.845,66
Outras Receitas de Capital	0,00		0,00
Outras Receitas de Capital Não Primárias (X)	0,00		0,00
Outras Receitas de Capital Primárias	0,00		0,00
RECEITAS PRIMÁRIAS DE CAPITAL(XI)=(V-VI-VII-VIII-IX-X)	8.152.753,00		918.845,66
RECEITA PRIMÁRIA TOTAL(XII) = (IV + XI)	741.916.265,00		116.176.392,27

DESPESAS PRIMÁRIAS	DOTAÇÃO ATUALIZADA	Até o Bimestre/2023						
		DESPESAS EMPENHADAS	DESPESAS LIQUIDADAS	DESPESAS PAGAS (a)	RESTOS PAGAR PROCESSADO PAGOS	RESTOS A PAGAR NÃO PROCESSADOS		
						LIQUIDADOS	PAGOS (c)	
DESPESAS CORRENTES (XIII)	603.039.023,45	428.671.721,79	77.063.310,09	67.159.384,17	17.480.368,23	6.550.870,47	6.344.302,44	
Pessoal e Encargos Sociais	342.328.345,90	306.459.250,82	51.084.773,71	50.962.662,23	4.725.885,82	0,00	0,00	
Juros e Encargos da Dívida (XIV)	1.008.097,00	0,00	0,00	0,00	0,00	0,00	0,00	
Outras Despesas Correntes	259.702.580,55	122.212.470,97	25.978.536,38	16.196.721,94	12.734.482,41	6.550.870,47	6.344.302,44	
Transferências Constitucionais e Legais	0,00	0,00	0,00	0,00	0,00	0,00	0,00	
Demais Despesas Correntes	259.702.580,55	122.212.470,97	25.978.536,38	16.196.721,94	12.734.482,41	6.550.870,47	6.344.302,44	
DESPESAS PRIMÁRIAS CORRENTES (XV) = (XIII - XIV)	602.030.926,45	428.671.721,79	77.063.310,09	67.159.384,17	17.480.368,23	6.550.870,47	6.344.302,44	
DESPESAS DE CAPITAL (XVI)	193.429.387,55	82.388.341,75	15.224.111,20	13.567.428,41	4.957.476,82	2.141.237,68	2.178.875,68	
Investimento	123.104.855,45	36.511.367,19	6.394.371,80	4.737.689,01	4.957.476,82	1.134.457,86	1.172.095,86	
Inversões Financeiras	11.103.330,00	0,00	0,00	0,00	0,00	0,00	0,00	
Concessão de Empréstimos e Financiamentos (XVII)	0,00	0,00	0,00	0,00	0,00	0,00	0,00	
Aquisição de Título de Capital já Integralizado (XVIII)	0,00	0,00	0,00	0,00	0,00	0,00	0,00	
Aquisição de Título de Crédito (XIX)	0,00	0,00	0,00	0,00	0,00	0,00	0,00	
Demais Inversões Financeiras	11.103.330,00	0,00	0,00	0,00	0,00	0,00	0,00	
Amortização da Dívida (XX)	59.221.202,10	45.876.974,56	8.829.739,40	8.829.739,40	0,00	1.006.779,82	1.006.779,82	
DESPESAS PRIMÁRIAS DE CAPITAL (XXI)=(XVI-XVII-XVIII-XIX-XX)	134.208.185,45	36.511.367,19	6.394.371,80	4.737.689,01	4.957.476,82	1.134.457,86	1.172.095,86	
RESERVA DE CONTINGÊNCIA (XXII)	2.111.200,00	0,00	0,00	0,00	0,00	0,00	0,00	
DESPESA PRIMÁRIA TOTAL (XXIII) = (XV + XXI + XXII)	738.350.311,90	465.183.088,98	83.457.681,89	71.897.073,18	22.417.845,05	7.685.328,33	7.516.398,30	
RESULTADO PRIMÁRIO - Acima da Linha (XXIV) = [XIIa - (XXIIIa + XXIIIb + XXIIIc)]							14.344.863,55	
META FISCAL PARA O RESULTADO PRIMÁRIO							VALOR CORRENTE	
Meta fixada no Anexo de Metas Fiscais da LDO para o exercício de referência							(18.027.165,69)	

PREFEITURA MUNICIPAL DE BARREIRAS
RELATÓRIO RESUMIDO DA EXECUÇÃO ORÇAMENTÁRIA
DEMONSTRATIVO DOS RESULTADOS PRIMÁRIO E NOMINAL
ORÇAMENTOS FISCAL E DA SEGURIDADE SOCIAL
JANEIRO - FEVEREIRO DE 2023 / JANEIRO - FEVEREIRO

RREO - Anexo 6 (LRF, art 53, inciso III)

Em reais

	Até o Bimestre/2023
JUROS NOMINAIS	VALOR INCORRIDO
Juros, Encargos e Variações Monetárias Ativos (XXV)	0,00
Juros, Encargos e Variações Monetárias Passivos (XXVI)	0,00

RESULTADO NOMINAL - Acima da Linha (XXVII) = XXIV + (XXV - XXVI)	14.344.863,55
---	---------------

META FISCAL PARA O RESULTADO NOMINAL	VALOR CORRENTE
Meta fixada no Anexo de Metas Fiscais da LDO para o exercício de referência	(37.454.050,29)

ABAIXO DA LINHA

CÁLCULO DO RESULTADO NOMINAL	SALDO	
	Em 31/Dez/2022	Em 1º Bimestre
DÍVIDA CONSOLIDADA (XXVIII)	633.110.854,39	628.791.073,20
DEDUÇÕES (XXIX)	36.020.455,21	67.443.412,28
Disponibilidade de Caixa	35.149.647,67	65.451.747,79
Disponibilidade de Caixa Bruta	66.131.376,30	73.961.595,82
(-) Restos a Pagar Processados (XXX)	30.981.728,63	8.509.848,03
(-) Depósitos Restituíveis e Valores Vinculados	0,00	0,00
Demais Haveres Financeiros	870.807,54	1.991.676,13
DÍVIDA CONSOLIDADA LÍQUIDA (XXXI) = (XXVIII - XXIX)	597.090.399,18	561.347.660,92


RESULTADO NOMINAL - Abaixo da Linha (XXXII) = (XXXIa - XXXIb)	35.742.738,26
--	---------------


AJUSTE METODOLÓGICO	Até o Bimestre 2023
VARIAÇÃO SALDO RPP = (XXXIII) = (XXXa - XXXb)	22.471.880,60
RECEITA DE ALIENAÇÃO DE INVESTIMENTOS PERMANENTES (IX)	0,00
PASSIVOS RECONHECIDOS NA DC (XXXIV)	0,00
VARIAÇÃO CAMBIAL (XXXV)	0,00
PAGAMENTO DE PRECATÓRIOS INTEGRANTES DA DC (XXXVI)	0,00
AJUSTES RELATIVOS AO RPPS (XXXVII)	0,00
OUTROS AJUSTES (XXXVIII)	0,00
RESULTADO NOMINAL AJUSTADO - Abaixo da Linha (XXXIX) = (XXXII - XXXIII - IX + XXXIV + XXXV - XXXVI + XXXVII + XXXVIII)	(58.214.618,86)


RESULTADO PRIMÁRIO - Abaixo da Linha (XL) = XXXIX - (XXV - XXVI)	(58.214.618,86)
---	------------------------


INFORMAÇÕES ADICIONAIS	PREVISÃO ORÇAMENTÁRIA
SALDO DE EXERCÍCIOS ANTERIORES	0,00
Recursos Arrecadados em Exercícios Anteriores - RPPS	0,00
Superávit Financeiro Utilizado para Abertura e Reabertura de Créditos Adicionais	0,00
RESERVA ORÇAMENTÁRIA DO RPPS	0,00

FONTE: Sistema de Contabilidade Pública, Unidade Responsável: PREFEITURA MUNICIPAL DE BARREIRAS


JOÃO BARBOSA DE SOUZA SOBRINHO
 Prefeito
 Mat.53054


CELSO LUIS LESSA
 Secretário da Fazenda
 Portaria nº123


BARTOLOMEU PINTO DA SILVA
 Contador(a)
 CRC-041320/O-7


ALDIR JOEL RESMINI
 Controlador interno

PREFEITURA MUNICIPAL DE BARREIRAS
RELATORIO RESUMIDO DA EXECUÇÃO ORÇAMENTÁRIA
DEMONSTRATIVO DOS RESTOS A PAGAR POR PODER E ÓRGÃO
ORÇAMENTOS FISCAL E DA SEGURIDADE SOCIAL
JANEIRO A FEVEREIRO 2023 / BIMESTRE JANEIRO - FEVEREIRO

LRP, Art. 53, Inciso V - Anexo IX (Portaria STN nº 462)

PODER / ORGÃO	RESTOS A PAGAR PROCESSADOS E NÃO PROCESSADOS LIQUIDADOS EM EXERCÍCIOS ANTERIORES					RESTOS A PAGAR NÃO PROCESSADOS					Saldo Total (a+b)
	Inscritos		Pagos	Cancelados	Saldo (a)	Liquidados	Pagos	Cancelados	Saldo (b)		
	Em Exercícios Anteriores	Em 31 de dezembro de 2022									
RESTOS A PAGAR (EXCETO INTRA-ORÇAMENTÁRIOS) (I)	3.730.774,98	27.250.953,65	22.471.880,60	0,00	8.509.848,03	9.461.686,67	8.469.142,57	0,00	9.093.982,61	17.603.830,84	
PODER EXECUTIVO	3.730.774,98	27.250.953,65	22.471.880,60	0,00	8.509.848,03	9.461.686,67	8.469.142,57	0,00	9.093.982,61	17.603.830,84	
FUNDO MUN PROTEÇÃO E DEF. DOS DIREITOS	0,00	140,03	140,03	-	-	0,00	0,00	0,00	-	-	
FUNDO MUNICIPAL DE ASSISTENCIA SOCIAL	1.059,00	685.195,25	684.919,25	-	1.335,00	25.279,07	23.183,37	-	114.614,42	115.949,42	
FUNDO MUNICIPAL DE EDUCAÇÃO	126.534,82	6.046.270,49	6.046.270,49	-	126.534,82	222.617,07	210.069,47	-	75.287,60	201.822,42	
FUNDO MUNICIPAL DE SAÚDE DE BARREIRAS	345.444,16	11.210.851,10	6.622.934,05	-	4.933.361,21	3.286.834,28	2.907.601,82	-	2.405.429,68	7.338.790,89	
FUNDO MUNICIPAL DO MEIO AMBIENTE	0,00	0,00	0,00	0,00	-	0,00	0,00	0,00	-	-	
FUNDO MUNICIPAL PENITENCIÁRIO	0,00	0,00	0,00	0,00	-	0,00	0,00	0,00	-	-	
PREFEITURA MUNICIPAL DE BARREIRAS	3.257.737,00	9.308.496,78	9.117.616,78	-	3.448.617,00	5.926.956,25	5.328.087,91	-	6.498.651,11	9.947.268,11	
PODER LEGISLATIVO	0,00	0,00	0,00	0,00	0,00	0,00	0,00	0,00	0,00	0,00	
CÂMARA MUNICIPAL DE BARREIRAS	0,00	0,00	0,00	0,00	0,00	0,00	0,00	0,00	0,00	0,00	
RESTOS A PAGAR (INTRA-ORÇAMENTÁRIOS) (II)	0,00	0,00	0,00	0,00	0,00	0,00	0,00	0,00	0,00	0,00	
TOTAL (III) = (I+II)	3.730.774,98	27.250.953,65	22.471.880,60	0,00	8.509.848,03	9.461.686,67	8.469.142,57	0,00	9.093.982,61	17.603.830,84	

FONTE: PREFEITURA MUNICIPAL DE BARREIRAS

JOÃO BARBOSA DE SOUZA SOBRINHO
 Prefeito
 Mat.53054

CELSONE LUIS LESSA
 Secretário da Fazenda
 Portaria nº123

ALDIR JOEL RESMINI
 Controlador Interno

BARTOLOMEU PINTO DA SILVA
 Contador(a)
 CRC-041320/O-7

R\$ 1,00

PREFEITURA MUNICIPAL DE BARREIRAS
RELATÓRIO RESUMIDO DA EXECUÇÃO ORÇAMENTÁRIA
DEMONSTRATIVO DAS RECEITAS E DESPESAS COM MANUTENÇÃO E DESENVOLVIMENTO DO ENSINO - MDE
ORÇAMENTOS FISCAL E DA SEGURIDADE SOCIAL
JANEIRO A FEVEREIRO 2023/ BIMESTRE JANEIRO - FEVEREIRO

RREO - Anexo 8 (LDB, art 72)

R\$ 1,00

RECEITAS RESULTANTE DE IMPOSTOS (Arts.212 e 212-A da Constituição Federal)

RECEITA RESULTANTE DE IMPOSTOS (caput do art. 212 da Constituição)	PREVISÃO ATUALIZADA (a)	RECEITAS REALIZADAS Até o Bimestre (b)
1- RECEITA DE IMPOSTOS	127.780.074,00	14.892.236,05
1.1- Receita Resultante de Imposto sobre a Propriedade Predial e Territorial Urbana - IPTU	14.098.871,00	702.074,11
1.2- Receita Resultante do Imposto sobre Transmissão Inter Vivos - ITBI	17.297.960,00	1.202.755,87
1.3- Receita Resultante do Impostos sobre Serviços de Qualquer Natureza - ISS	55.385.734,00	8.000.223,68
1.4- Receita Resultante do Imposto de Renda Retido na Fonte - IRRF	40.997.709,00	4.987.182,59
2- RECEITA DE TRANSFERÊNCIAS CONSTITUCIONAIS E LEGAIS	357.243.202,00	62.413.716,38
2.1- Cota-Parte - FPM	172.905.579,00	32.553.709,86
2.1.1- Parcela referente à CF, art. 159, I, alínea b	159.520.713,00	32.553.709,86
2.1.2- Parcela referente à CF, art. 159, I, alínea d e e	13.384.866,00	0,00
2.2- Cota-Parte - ICMS	156.668.539,00	20.319.574,48
2.3- Cota-Parte IPI-Exportação	809.302,00	130.888,25
2.4- Cota-Parte ITR	4.745.765,00	295.809,93
2.5- Cota-Parte IPVA	22.114.017,00	9.060.112,65
2.6- Cota-Parte IOF-Ouro	0,00	0,00
2.7- Compensações Financeiras Provenientes de Impostos e Transferências Constitucionais	0,00	53.521,21
3 - Total da Receita Resultante de Impostos (1 + 2)	485.023.276,00	77.305.952,43
4 - Total Destinado ao Fundeb - 20 % DE ((2.1.1)+(2.2)+(2.3)+(2.4)+(2.5))	68.771.667,20	12.472.039,03
5 - VALOR MÍNIMO A SER APLICADO ALÉM DO VALOR DESTINADO AO FUNDEF - 5% DE ((2.1.1)+(2.2)+(2.3)+(2.4)+(2.5))+25% de ((1.1)+(1.3)+(1.4)+(2.1.2)+(2.6)+2.7))	52.484.151,80	6.554.449,07

FUNDEB

RECEITAS RECEBIDAS DO FUNDEB NO EXERCÍCIO	PREVISÃO ATUALIZADA (a)	RECEITAS REALIZADAS Até o Bimestre (b)
6- RECEITAS RECEBIDAS DO FUNDEB	157.754.559,00	29.436.767,18
6.1 - FUNDEB - Impostos e Transferências de Impostos	108.555.450,00	18.265.208,88
6.1.1- Principal	108.555.450,00	18.265.208,88
6.1.2- Rendimentos de Aplicação Financeira	0,00	0,00
6.2- FUNDEB - Complementação da União - VAAF	36.767.500,00	8.834.489,05
6.2.1- Principal	36.767.500,00	8.834.489,05
6.2.2- Rendimentos de Aplicação Financeira	0,00	0,00
6.3- FUNDEB - Complementação da União - VAAT	12.431.609,00	2.337.069,25
6.3.1- Principal	12.431.609,00	2.337.069,25
6.3.2- Rendimentos de Aplicação Financeira	0,00	0,00
7- RESULTADO LÍQUIDO DAS TRANSFERÊNCIAS DO FUNDEB (6.1.1 - 4)	39.783.782,80	5.793.169,85
RECURSOS RECEBIDOS EM EXERCÍCIOS ANTERIORES E NÃO UTILIZADOS (SUPERÁVIT)	VALOR	
8- TOTAL DOS RECURSOS DE SUPERÁVIT		0,00
8.1- SUPERÁVIT DO EXERCÍCIO IMEDIATAMENTE ANTERIOR		0,00
8.2- SUPERÁVIT RESIDUAL DE OUTROS EXERCÍCIOS		0,00
9- TOTAL DOS RECURSOS DO FUNDEB DISPONÍVEIS PARA UTILIZAÇÃO (6 +8)		29.436.767,18

DESPESAS COM RECURSOS DO FUNDEB (Por Área de Atuação)	DOTAÇÃO ATUALIZADA (c)	DESPESAS EMPENHADAS Até o Bimestre (d)	DESPESAS LIQUIDADAS Até o Bimestre	DESPESAS PAGAS Até o Bimestre	INSCRITAS EM RESTOS A PAGAR NÃO PROCESSADOS ⁷ (g)
PROFISSIONAIS DA EDUCAÇÃO BÁSICA	0,00	0,00	0,00	0,00	0,00
..1- Educação Infantil	0,00	0,00	0,00	0,00	0,00
10.1.1- Creche	0,00	0,00	0,00	0,00	0,00
10.1.2- Pré-escola	0,00	0,00	0,00	0,00	0,00
10.2- Ensino Fundamental	0,00	0,00	0,00	0,00	0,00
11- OUTRAS DESPESAS	0,00	0,00	0,00	0,00	0,00
11.1- Educação Infantil	0,00	0,00	0,00	0,00	0,00
11.1.1- Creche	0,00	0,00	0,00	0,00	0,00
11.1.2- Pré-escola	0,00	0,00	0,00	0,00	0,00
11.2- Ensino Fundamental	0,00	0,00	0,00	0,00	0,00
12 - TOTAL DAS DESPESAS COM RECURSOS DO FUNDEB (10 + 11)	0,00	0,00	0,00	0,00	0,00

INDICADORES DO FUNDEB

DESPESAS CUSTEADAS COM RECEITAS DO FUNDEB RECEBIDAS NO EXERCÍCIO	DESPESAS EMPENHADAS Até o Bimestre (d)	DESPESAS LIQUIDADAS Até o Bimestre (e)	DESPESAS PAGAS Até o Bimestre (f)	INSCRITAS EM RESTOS A PAGAR NÃO PROCESSADOS (g)	INSCRITAS EM RESTOS A PAGAR NÃO PROCESSADOS SEM DISPONIBILIDADE DE CAIXA (h)
13- Total das Despesas do FUNDEB com Profissionais da Educação Básica	0,00	0,00	0,00	0,00	0,00
14- Total das Despesas custeadas com FUNDEB - Impostos e Transferências de Impostos	(11.171.558,30)	(11.171.558,30)	(11.171.558,30)	0,00	0,00
15- Total das Despesas custeadas com FUNDEB - Complementação da União - VAAF	8.834.489,05	8.834.489,05	8.834.489,05	0,00	0,00
16- Total das Despesas custeadas com FUNDEB - Complementação da União - VAAT	2.337.069,25	2.337.069,25	2.337.069,25	0,00	0,00
17- Total das Despesas custeadas com FUNDEB - Complementação da União - VAAT Aplicadas na Educaç	0,00	0,00	0,00	0,00	0,00
18- Total das Despesas custeadas com FUNDEB - Complementação da União - VAAT Aplicadas em Desper	0,00	0,00	0,00	0,00	0,00

INDICADORES - Art. 212-A, inciso XI e 3º - Constituição Federal	VALOR EXIGIDO (j)	VALOR APLICADO (j)	VALOR CONSIDERADO APÓS DEDUÇÕES (k)	% APLICADO (l)
19- Mínimo de 70% do FUNDEB na Remuneração dos Profissionais da Educação Básica	20.605.737,03	0,00	0,00	0,00
20 - Percentual de 50% da Complementação da União ao FUNDEB (VAAT) na Educação Infantil	1.168.534,62	0,00	0,00	0,00
21- Mínimo de 15% da Complementação da União ao FUNDEB - VAAT em Despesa de Capital	350.550,39	0,00	0,00	0,00
INDICADOR - Art. 25, 3º Lei nº 14.113, de 2020 - (Máximo de 10% de Superávit)	VALOR MÁXIMO PERMITIDO (m)	VALOR NÃO APLICADO (n)	VALOR NÃO APLICADO APÓS AJUSTE (o)	% APLICADO (p)
22- Total da Receita Recebida e não Aplicada no Exercício	2.943.676,72	29.436.767,18	29.436.767,18	100,00

INDICADOR - Art.25, § 3º - Lei nº 14.113, de 2020 - (Aplicação do Superávit de Exercício Anterior)	VALOR DE SUPERÁVIT PERMITIDO NO EXERCÍCIO ANTERIOR (q)	VALOR NÃO APLICADO NO EXERCÍCIO (r)	VALOR DE SUPERÁVIT APLICADO ATÉ O PRIMEIRO (s)	VALOR APLICADO ATÉ O PRIMEIRO QUADRIMESTRE QUE INTEGRARÁ O LIMITE CONSTITUCIONAL (t)	VALOR APLICADO APÓS O PRIMEIRO QUADRIMESTRE (u)	VALOR NÃO APLICADO (v)
23- Total das Despesas custeadas com Superávit do FUNDEB	0,00	0,00	0,00	0,00	0,00	0,00
23.1- Total das Despesas custeadas com FUNDEB - Impostos e Transferências de Impostos	0,00	0,00	0,00	0,00	0,00	0,00
23.2- Total das Despesas custeadas com FUNDEB - Complementação da União (VAAF + VAAT)	0,00	0,00	0,00	0,00	0,00	0,00

DESPESAS COM MANUTENÇÃO E DESENVOLVIMENTO DO ENSINO – MDE - CUSTEADAS COM RECEITA DE IMPOSTOS (EXCETO FUNDEB)

DESPESAS COM AÇÕES TÍPICAS DE MDE - RECEITAS DE IMPOSTOS EXCETO FUNDEB (Por Área de Atuação)	DOTAÇÃO ATUALIZADA (c)	DESPESAS EMPENHADAS Até o Bimestre (d)	DESPESAS LIQUIDADAS Até o Bimestre (e)	DESPESAS PAGAS Até o Bimestre (f)	INSCRITAS EM RESTOS A PAGAR NÃO PROCESSADOS (g)
24- EDUCAÇÃO INFANTIL	3.695.431,50	14.600,00	0,00	0,00	0,00
24.1- Creche	2.385.201,50	300,00	0,00	0,00	0,00
24.2- Pré-escola	1.310.230,00	14.300,00	0,00	0,00	0,00
25- ENSINO FUNDAMENTAL	100.651.398,00	84.466.433,24	20.518.009,30	20.144.994,90	0,00
26- TOTAL DAS DESPESAS COM AÇÕES TÍPICAS DE MDE (24 + 25)	104.346.829,50	84.481.033,24	20.518.009,30	20.144.994,90	0,00

APURAÇÃO DAS DESPESAS PARA FINS DE LIMITE MÍNIMO CONSTITUCIONAL

	VALOR
27- TOTAL DAS DESPESAS DE MDE CUSTEADAS COM RECURSOS DE IMPOSTOS (FUNDEB E RECEITA DE IMPOSTOS) = (L14(d ou e) + L26(d ou e) + L23.1(t))	9.346.451,00
28 (-) RESULTADO LÍQUIDO DAS TRANSFERÊNCIAS DO FUNDEB = (L7)	5.793.169,85
29 (-) RESTOS A PAGAR NÃO PROCESSADOS INSCRITOS NO EXERCÍCIO SEM DISPONIBILIDADE FINANCEIRA DE RECURSOS DO FUNDEB IMPOSTOS4 = (L14h)	0,00
30 (-) RESTOS A PAGAR NÃO PROCESSADOS INSCRITOS NO EXERCÍCIO SEM DISPONIBILIDADE FINANCEIRA DE RECURSOS DE IMPOSTOS	0,00
31 (-) CANCELAMENTO, NO EXERCÍCIO, DE RESTOS A PAGAR INSCRITOS COM DISPONIBILIDADE FINANCEIRA DE RECURSOS DE IMPOSTOS VINCULADOS AO ENSINO = (L34.1(ac) + L34.2(ar))	0,00
32- TOTAL DAS DESPESAS PARA FINS DE LIMITE (27 - (28 + 29 + 30 + 31))	3.553.281,15

APURAÇÃO DO LIMITE MÍNIMO CONSTITUCIONAL

	VALOR EXIGIDO (x)	VALOR APLICADO (w)	% APLICADO (y)
33- APLICAÇÃO EM MDE SOBRE A RECEITA RESULTANTE DE IMPOSTOS	19.326.488,11	3.553.281,15	4,59

RESTOS A PAGAR INSCRITOS EM EXERCÍCIOS ANTERIORES COM DISPONIBILIDADE FINANCEIRA DE RECURSOS DE IMPOSTOS E DO FUNDEB

	SALDO INICIAL (z)	RP LIQUIDADOS (aa)	RP PAGOS (ab)	RP CANCELADOS (ac)	SALDO FINAL (ad)
33- RESTOS A PAGAR DE DESPESAS COM MDE	6.226.072,76	222.617,07	5.773.807,29	0,00	452.265,47
34.1 - Executadas com Recursos de Impostos e Transferências de Impostos	3.889.543,51	192.671,75	3.437.278,04	0,00	452.265,47
34.2 - Executadas com Recursos do FUNDEB - Impostos	2.336.529,25	29.945,32	2.336.529,25	0,00	0,00
34.3 - Executadas com Recursos do FUNDEB - Complementação da União (VAAT + VAAF)	0,00	0,00	0,00	0,00	0,00

OUTRAS INFORMAÇÕES PARA CONTROLE

RECEITAS ADICIONAIS PARA FINANCIAMENTO DO ENSINO	PREVISÃO (a)	RECEITAS REALIZADAS Até o Bimestre (b)
35- RECEITA DE TRANSFERÊNCIAS DO FNDE (INCLUINDO RENDIMENTOS DE APLICAÇÃO FINANCEIRA)	6.701.862,00	975.303,86
35.1- Salário-Educação	3.698.632,00	736.924,50
35.2- PDDE	38.890,00	0,00
35.3- PNAE	2.413.380,00	238.379,36
35.4 - PNATE	350.460,00	0,00
35.5- Outras Transferências do FNDE	200.500,00	0,00
36- RECEITA DE TRANSFERÊNCIAS DE CONVÊNIO	0,00	0,00
37- RECEITA DE ROYALTIES DESTINADOS À EDUCAÇÃO	0,00	0,00
38- RECEITA DE OPERAÇÕES DE CRÉDITO VINCULADAS À EDUCAÇÃO	0,00	0,00
39- OUTRAS RECEITAS PARA FINANCIAMENTO DO ENSINO	0,00	0,00
40- TOTAL DAS RECEITAS ADICIONAIS PARA FINANCIAMENTO DO ENSINO = (35 + 36 + 37 + 38 + 39)	6.701.862,00	975.303,86


OUTRAS DESPESAS COM EDUCAÇÃO (Por Área de Atuação)	DOTAÇÃO ATUALIZADA (c)	DESPESAS EMPENHADAS Até o Bimestre (d)	DESPESAS LIQUIDADAS Até o Bimestre (e)	DESPESAS PAGAS Até o Bimestre (f)	INSCRITAS EM RESTOS A PAGAR NÃO PROCESSADOS (g)
41- EDUCAÇÃO INFANTIL	1.579.290,00	6.100,00	0,00	0,00	0,00
41.1- Creche	1.372.040,00	0,00	0,00	0,00	0,00
41.2- Pré-escola	207.250,00	6.100,00	0,00	0,00	0,00
42- ENSINO FUNDAMENTAL	199.168.799,00	126.177.223,26	24.120.113,79	22.892.326,74	0,00
43- ENSINO MEDIO	95.550,00	0,00	0,00	0,00	0,00
44- ENSINO SUPERIOR	57.000,00	0,00	0,00	0,00	0,00
45- ENSINO PROFISSIONAL NÃO INTEGRADO AO ENSINO REGULAR	0,00	0,00	0,00	0,00	0,00
46- TOTAL DAS DESPESAS CUSTEADAS COM RECEITAS ADICIONAIS PARA FINANÇ. DO ENSINO (41 + 42 + 43 + 44 + 45)	200.920.639,00	126.183.323,26	24.120.113,79	22.892.326,74	0,00

TOTAL GERAL DAS DESPESAS COM EDUCAÇÃO	DOTAÇÃO ATUALIZADA (c)	DESPESAS EMPENHADAS Até o Bimestre (d)	DESPESAS LIQUIDADAS Até o Bimestre (e)	DESPESAS PAGAS Até o Bimestre (f)	INSCRITAS EM RESTOS A PAGAR NÃO PROCESSADOS (g)
47- TOTAL GERAL DAS DESPESAS COM EDUCAÇÃO (12 + 26 + 46)	249.313.457,70	157.560.259,01	28.408.291,43	27.180.504,38	0,00
47.1- Despesas Correntes	218.678.248,25	146.750.747,41	26.315.788,67	25.088.001,62	0,00
47.1.1- Pessoal Ativo	155.339.381,90	135.267.500,00	23.188.663,71	23.177.099,75	0,00
47.1.2- Pessoal Inativo	0,00	0,00	0,00	0,00	0,00
47.1.3-Transferências às instituições comunitárias, confessionais ou filantrópicas sem fins	5.805.684,00	2.333.853,94	373.609,18	105.901,01	0,00
47.1.4- Outras Despesas Correntes	57.533.182,35	9.149.393,47	2.753.515,78	1.605.000,86	0,00
47.2- Despesas do Capital	30.635.209,45	10.809.511,60	2.092.502,76	2.092.502,76	0,00
47.2.1- Transferências às instituições comunitárias, confessionais ou filantrópicas sem fins	0,00	0,00	0,00	0,00	0,00
47.2.2- Outras Despesas do Capital	30.635.209,45	10.809.511,60	2.092.502,76	2.092.502,76	0,00

CONTROLE DA DISPONIBILIDADE FINANCEIRA E CONCILIAÇÃO BANCÁRIA	FUNDEB (ae)	SALÁRIO EDUCAÇÃO (af)
48- DISPONIBILIDADE FINANCEIRA EM 31 DE DEZEMBRO DE 2022	0,00	0,00
49- (+) INGRESSO DE RECURSOS ATÉ O BIMESTRE (orçamentário)	29.436.767,18	736.924,50
50- (-) PAGAMENTOS EFETUADOS ATÉ O BIMESTRE (orçamentário e restos a pagar)	2.336.529,25	0,00
51- (=) DISPONIBILIDADE FINANCEIRA ATÉ O BIMESTRE	27.100.237,93	736.924,50
52- (+) AJUSTES POSITIVOS (RETENÇÕES E OUTROS VALORES EXTRAORÇAMENTÁRIOS)	57.640,69	0,00
53- (-) AJUSTES NEGATIVOS (OUTROS VALORES EXTRAORÇAMENTÁRIOS)		
54- (=) SALDO FINANCEIRO CONCILIADO (Saldo Bancário)		

FONTE: Sistema de Contabilidade Pública, Unidade Responsável: PREFEITURA MUNICIPAL DE BARREIRAS
1 SE RESULTADO LÍQUIDO DA TRANSFERÊNCIA (7) > 0 = ACRÉSCIMO RESULTANTE DAS TRANSFERÊNCIAS DO FUNDEB, SE RESULTADO LÍQUIDO DA TRANSFERÊNCIA (7) < 0 = DECRÉSCIMO RESULTANTE DAS TRANSFERÊNCIAS DO FUNDEB
2 Limites mínimos anuais a serem cumpridos no encerramento do exercício.
3 Art. 25, § 3º, Lei 14.113/2020: "Até 10% (dez por cento) dos recursos recebidos à conta dos Fundos, inclusive relativos à complementação da União, nos termos do § 2º do art. 16 desta Lei, poderão ser utilizados no primeiro quadrimestre do exercício imediatamente subsequente, mediante abertura de crédito adicional."
4 Os valores referentes à parcela dos Restos a Pagar inscritos sem disponibilidade financeira vinculada à educação deverão ser informados somente no RREO do último bimestre do exercício
5 Nos cinco primeiros bimestres do exercício o acompanhamento será feito com base na despesa liquidada. No último bimestre do exercício, o valor deverá corresponder ao total da despesa empenhada.
6 As linhas representam áreas de atuação e não correspondem exatamente às subfunções da Função Educação. As despesas classificadas nas demais subfunções típicas e nas subfunções atípicas deverão ser rateadas para essas áreas de atuação.
7 Valor inscrito em RPNP sem disponibilidade de caixa, que não deve ser considerado na apuração dos indicadores e limites
8 Controle da execução de restos a pagar considerados no cumprimento do limite mínimo dos exercícios anteriores..


JOAO BARBOSA DE SOUZA SOBRINHO
Prefeito
Mat. 53054


CELSO LUIS LESSA
Secretário da Fazenda
Portaria n° 123


BARTOLOMEU PINTO DA SILVA
Contador(a)
CRC-041320/O-7


ALDIR JOEL RESMINI
Controlador Interno

PREFEITURA MUNICIPAL DE BARREIRAS
RELATÓRIO RESUMIDO DA EXECUÇÃO ORÇAMENTÁRIA
DEMONSTRATIVO DAS RECEITAS E DESPESAS COM AÇÕES E SERVIÇOS PÚBLICOS DE SAÚDE
ORÇAMENTOS FISCAL E DA SEGURIDADE SOCIAL
JANEIRO A FEVEREIRO 2023 / BIMESTRE JANEIRO - FEVEREIRO

RREO - ANEXO 12 (LC 141/2012, art. 35)

RS 1.00

RECEITAS RESULTANTES DE IMPOSTOS E TRANSFERÊNCIAS CONSTITUCIONAIS LEGAIS	PREVISÃO INICIAL	PREVISÃO ATUALIZADA (a)	RECEITAS REALIZADAS	
			Até o Bimestre (b)	% (b/a) x 100
RECEITA DE IMPOSTOS(I)	127.780.074,00	127.780.074,00	14.892.236,05	11,65
Receita Resultante do Imposto Predial e Territorial Urbano - IPTU	14.098.671,00	14.098.671,00	702.074,11	4,98
IPTU	10.098.671,00	10.098.671,00	107.890,89	1,07
Multas, Juros de Mora, Dívida Ativa e Outros Encargos do IPTU	4.000.000,00	4.000.000,00	594.183,22	14,85
Receita Resultante do Imposto sobre Transmissão Inter Vivos - ITBI	17.297.960,00	17.297.960,00	1.202.755,67	6,95
ITBI	17.290.960,00	17.290.960,00	1.202.711,60	6,96
Multas, Juros de Mora, Dívida Ativa e Outros Encargos do ITBI	7.000,00	7.000,00	44,07	0,63
Receita Resultante do Imposto sobre Serviços de Qualquer Natureza - ISS	55.385.734,00	55.385.734,00	8.000.223,68	14,44
ISS	51.098.530,00	51.098.530,00	7.930.643,33	15,52
Multas, Juros de Mora, Dívida Ativa e Outros Encargos do ISS	4.287.204,00	4.287.204,00	69.580,35	1,62
Receita Resultante do Imposto sobre a Renda e Proventos de Qualquer Natureza Retido na Fonte - IRRF	40.997.709,00	40.997.709,00	4.987.182,59	12,16
RECEITA DE TRANSFERÊNCIAS CONSTITUCIONAIS E LEGAIS (II)	343.858.336,00	343.858.336,00	62.360.195,17	18,14
Cota-Parte FPM	159.520.713,00	159.520.713,00	32.553.709,86	20,41
Cota-Parte ITR	4.745.765,00	4.745.765,00	295.909,93	6,24
Cota-Parte IPVA	22.114.017,00	22.114.017,00	9.060.112,65	40,97
Cota-Parte ICMS	158.668.539,00	158.668.539,00	20.319.574,48	12,97
Cota-Parte IPI-Exportação	809.302,00	809.302,00	130.888,25	16,17
Compensações Financeiras Provenientes de Impostos e Transferências Constitucionais	0,00	0,00	0,00	0,00
Desoneração ICMS - LC 87/1996	0,00	0,00	0,00	0,00
Outras	0,00	0,00	0,00	0,00
TOTAL DAS RECEITAS RESULTANTES DE IMPOSTOS E TRANSFERÊNCIAS CONSTITUCIONAIS E LEG.	471.638.410,00	471.638.410,00	77.252.431,22	16,38

DESPESAS COM AÇÕES E SERVIÇOS PÚBLICOS DE SAÚDE (ASPS) - POR SUBFUNÇÃO E CATEGORIA	DOTAÇÃO INICIAL	DOTAÇÃO ATUALIZADA (c)	DESPESAS EMPENHADAS		DESPESAS LIQUIDADAS		DESPESAS PAGAS		Inscritas em Restos a Pagar (g)
			Até o Bimestre (d)	% (d/c) x 100	Até o Bimestre (e)	% (e/c) x 100	Até o Bimestre (f)	% (f/c) x 100	
ATENÇÃO BÁSICA (IV)	0,00	0,00	0,00	0,00	0,00	0,00	0,00	0,00	0,00
Despesas Correntes	0,00	0,00	0,00	0,00	0,00	0,00	0,00	0,00	0,00
Despesas de Capital	0,00	0,00	0,00	0,00	0,00	0,00	0,00	0,00	0,00
ASSISTÊNCIA HOSPITALAR E AMBULATORIAL (V)	0,00	0,00	0,00	0,00	0,00	0,00	0,00	0,00	0,00
Despesas Correntes	0,00	0,00	0,00	0,00	0,00	0,00	0,00	0,00	0,00
Despesas de Capital	0,00	0,00	0,00	0,00	0,00	0,00	0,00	0,00	0,00
SUORTE PROFILÁTICO E TERAPÊUTICO (VI)	0,00	0,00	0,00	0,00	0,00	0,00	0,00	0,00	0,00
Despesas Correntes	0,00	0,00	0,00	0,00	0,00	0,00	0,00	0,00	0,00
Despesas de Capital	0,00	0,00	0,00	0,00	0,00	0,00	0,00	0,00	0,00
VIGILÂNCIA SANITÁRIA (VII)	0,00	0,00	0,00	0,00	0,00	0,00	0,00	0,00	0,00
Despesas Correntes	0,00	0,00	0,00	0,00	0,00	0,00	0,00	0,00	0,00
Despesas de Capital	0,00	0,00	0,00	0,00	0,00	0,00	0,00	0,00	0,00
VIGILÂNCIA EPIDEMIOLÓGICA (VIII)	0,00	0,00	0,00	0,00	0,00	0,00	0,00	0,00	0,00
Despesas Correntes	0,00	0,00	0,00	0,00	0,00	0,00	0,00	0,00	0,00
Despesas de Capital	0,00	0,00	0,00	0,00	0,00	0,00	0,00	0,00	0,00
ALIMENTAÇÃO E NUTRIÇÃO (IX)	0,00	0,00	0,00	0,00	0,00	0,00	0,00	0,00	0,00
Despesas Correntes	0,00	0,00	0,00	0,00	0,00	0,00	0,00	0,00	0,00
Despesas de Capital	0,00	0,00	0,00	0,00	0,00	0,00	0,00	0,00	0,00
OUTRAS SUBFUNÇÕES (X)	0,00	0,00	0,00	0,00	0,00	0,00	0,00	0,00	0,00
Despesas Correntes	0,00	0,00	0,00	0,00	0,00	0,00	0,00	0,00	0,00
Despesas de Capital	0,00	0,00	0,00	0,00	0,00	0,00	0,00	0,00	0,00
TOTAL (XI) = (IV + V + VI + VII + VIII + IX + X)	0,00	0,00	0,00	0,00	0,00	0,00	0,00	0,00	0,00

APURAÇÃO DO CUMPRIMENTO DO LIMITE MÍNIMO PARA APLICAÇÃO EM ASPS	DESPESAS EMPENHADAS	DESPESAS LIQUIDADAS	DESPESAS PAGAS
	(d)	(e)	(f)
Total das Despesas com ASPS (XII) = (XI)	0,00	0,00	0,00
(-) Restos a Pagar Não Processados Inscritos Indevidamente no Exercício sem Disponibilidade Financeira (XIII)	0,00	0,00	0,00
(-) Despesas Custeadas com Recursos Vinculados à Parcela do Percentual Mínimo que não foi Aplicada em ASPS em Ex.	0,00	0,00	0,00
(-) Despesas Custeadas com Disponibilidade de Caixa Vinculada aos Restos a Pagar Cancelados (XV)	0,00	0,00	0,00
(=) VALOR APLICADO EM ASPS (XVI) = (XII - XIII - XIV - XV)	0,00	0,00	0,00
Despesa Mínima a ser Aplicada em ASPS (XVII)=(III) x 15%(LC 141/2012)	11.587.864,68		
Despesa Mínima a ser Aplicada em ASPS (XVII)=(III) x %(Lei Orgânica Municipal)	0,00		
Diferença entre o Valor Aplicado e a Despesa Mínima a ser Aplicada(XVIII)=(XVI(d ou e) - XVII)	0,00	0,00	0,00
Limite não Cumprido (XIV)=(XVIII)	-11.587.864,68	0,00	0,00
PERCENTUAL DA RECEITA DE IMPOSTOS E TRANSFERÊNCIAS CONSTITUCIONAIS E LEGAIS APLICADO EM AS	0,00	0,00	0,00

CONTROLE DO VALOR REFERENTE AO PERCENTUAL MÍNIMO NÃO CUMPRIDO EM EXERCÍCIOS ANTERIORES PARA FINS DE APLICAÇÃO DOS RECURSOS VINCULADOS CONFORME ARTIGOS 25 E 26 DA LC141/2012	LIMITE NÃO CUMPRIDO				Saldo Final (l)=(h-i ou j)
	Saldo Inicial (no exercício atual) (h)	Despesas Custeadas no Exercício de Referência			
		Empenhadas (i)	Liquidadas (j)	Pagas (k)	
Diferença de limite não cumprido em 2023	0,00	0,00	0,00	0,00	0,00
Diferença de limite não cumprido em 2022	0,00	0,00	0,00	0,00	0,00
Diferença de limite não cumprido em Exercícios Anteriores	0,00	0,00	0,00	0,00	0,00
TOTAL DA DIFERENÇA DE LIMITE NÃO CUMPRIDO EM EXERCÍCIOS ANTERIORES (XX)	0,00	0,00	0,00	0,00	0,00

EXECUÇÃO DE RESTOS A PAGAR										
EXERCÍCIO DO EMPENHO	Valor Mínimo para aplicação em ASPS (m)	Valor aplicado em ASPS no exercício (n)	Valor aplicado além do limite mínimo (o)=(m-n), se <0, então (0)=0	Total inscrito em RP no exercício (p)	RPNP Inscritos Indevidamente no Exercício sem Disponibilidade Financeira (q)=(XIII/d)	Valor inscrito em RP considerado no Limite (r)=(p-(o+q), se <0, então (r)=0)	Total de RP pagos (s)	Total de RP a pagar (t)	Total de RP cancelados ou prescritos (u)	Diferença entre o valor aplicado além do limite e o total de RP cancelados (v)=(o + q-u)
Empenhos de 2023	11.587.864,68	0,00	11.587.864,68	0,00	0,00	0,00	0,00	0,00	0,00	11.587.864,68
Empenhos de 2022	4.656.323,06	109.989.105,68	0,00	8.155.846,23	0,00	0,00	4.180.192,08	3.975.654,15	0,00	0,00
Empenhos de 2021	50.051.215,58	63.367.089,13	0,00	4.124.260,81	0,00	0,00	4.020.494,06	103.766,75	0,00	0,00
Empenhos de 2020	36.557.044,42	53.058.691,91	0,00	1.960.287,71	0,00	0,00	1.956.171,43	4.116,28	0,00	0,00
Empenhos de 2019 e anteriores	73.460.576,67	0,00	73.460.576,67	6.446.808,31	0,00	0,00	6.252.574,78	194.233,55	0,00	73.460.576,67
TOTAL DOS RESTOS A PAGAR CANCELADOS OU PRESCRITOS ATÉ O FINAL DO EXERCÍCIO ATUAL QUE AFETARAM O CUMPRIMENTO DO LIMITE (XXI)										0,00
TOTAL DOS RESTOS A PAGAR CANCELADOS OU PRESCRITOS ATÉ O FINAL DO EXERCÍCIO ANTERIOR QUE AFETARAM O CUMPRIMENTO DO LIMITE (XXII)										0,00
TOTAL DOS RESTOS A PAGAR CANCELADOS OU PRESCRITOS NO EXERCÍCIO ANTERIOR QUE AFETARAM O CUMPRIMENTO DO LIMITE (XXIII)=(XXI - XXII)										0,00


CONTROLE DOS RESTOS A PAGAR CANCELADOS OU PRESCRITOS PARA FINS DE APLICAÇÃO DA DISPONIBILIDADE DE CAIXA CONFORME ARTIGO 24, § 1º e 2º DA LC 141/2012	RESTOS A PAGAR CANCELADOS OU PRESCRITOS				Saldo Final (Não Aplicado) (aa)=9w-(x+ly)
	Saldo Inicial (w)	Despesas custeadas no exercício de referência (j)			
		Empenhadas (x)	Liquidadas (y)	Pagas (z)	
Restos a pagar cancelados ou prescritos em 2023 a serem compensados (XXIV)	0,00	0,00	0,00	0,00	0,00
Restos a pagar cancelados ou prescritos em 2022 a serem compensados (XXV)	0,00	0,00	0,00	0,00	0,00
Restos a pagar cancelados ou prescritos em exercícios anteriores a serem compensados (XXVI)	0,00	0,00	0,00	0,00	0,00
TOTAL DE RESTOS A PAGAR CANCELADOS OU PRESCRITOS A COMPENSAR (XXVII)	0,00	0,00	0,00	0,00	0,00

RECEITAS ADICIONAIS PARA O FINANCIAMENTO DA SAÚDE NÃO COMPUTADAS NO CÁLCULO DO MÍNIMO	PREVISÃO INICIAL	PREVISÃO ATUALIZADA (a)	RECEITAS REALIZADAS	
			Até o Bimestre (b)	% (b/a) x 100
RECEITAS DE TRANSFERÊNCIAS PARA A SAÚDE (XXVIII)	98.677.701,00	98.677.701,00	13.133.048,31	13,31
Proveniente da União	96.163.861,00	96.163.861,00	13.037.962,91	13,56
Proveniente dos Estados	2.513.840,00	2.513.840,00	95.085,40	3,78
Proveniente de outros Municípios	0,00	0,00	0,00	0,00
RECEITA DE OPERAÇÕES DE CRÉDITO INTERNAS E EXTERNAS VINCULADAS A SAÚDE (XXIX)	20.000.000,00	20.000.000,00	0,00	0,00
OUTRAS RECEITAS (XXX)	130.000,00	130.000,00	9.734,80	7,49
TOTAL DE RECEITAS ADICIONAIS PARA FINANCIAMENTO DA SAÚDE (XXXI) = (XXVIII + XXIX + XXX)	118.807.701,00	118.807.701,00	13.142.783,11	11,06


DESPESAS COM SAÚDE POR SUBFUNÇÕES E CATEGORIA ECONÔMICA NÃO COMPUTADAS NO CÁLCULO DO MÍNIMO	DOTAÇÃO INICIAL	DOTAÇÃO ATUALIZADA (c)	DESPESAS EMPENHADAS		DESPESAS LIQUIDADAS		DESPESAS PAGAS		Inscritas em Restos a Pagar não Processados (g)
			Até o Bimestre (d)	% (d/c) x 100	Até o Bimestre (e)	% (e/c) x 100	Até o Bimestre (f)	% (f/e) x 100	
			ATENÇÃO BÁSICA (XXXII)	61.826.923,00	61.826.923,00	42.727.327,54	69,27	8.791.268,85	
Despesas Correntes	55.971.545,00	55.971.545,00	42.143.027,03	75,29	8.616.983,40	15,40	7.421.866,79	13,26	33.528.083,63
Despesas de Capital	5.855.378,00	5.855.378,00	584.300,51	9,98	174.305,45	2,98	174.305,45	2,98	409.995,06
ASSISTÊNCIA HOSPITALAR E AMBULATORIAL (XXXIII)	129.210.445,20	29.210.445,20	89.091.008,99	125,94	13.810.518,02	15,37	10.447.892,53	11,17	75.260.486,97
Despesas Correntes	102.198.539,20	02.198.539,20	74.859.740,76	73,25	13.127.905,78	12,85	10.102.813,62	9,89	61.731.834,98
Despesas de Capital	27.011.906,00	27.011.906,00	14.231.268,23	52,69	682.612,24	2,53	345.078,91	1,28	13.546.653,99
SUORTE PROFILÁTICO E TERAPÊUTICO (XXXIV)	3.580.612,00	3.580.612,00	2.223.912,62	63,54	522.202,41	14,92	112.162,21	3,20	1.701.710,21
Despesas Correntes	3.500.112,00	3.500.112,00	2.223.912,62	63,54	522.202,41	14,92	112.162,21	3,20	1.701.710,21
Despesas de Capital	80.500,00	80.500,00	0,00	0,00	0,00	0,00	0,00	0,00	0,00
VIGILÂNCIA SANITÁRIA (XXXV)	1.174.893,00	1.174.893,00	1.032.341,24	87,96	148.094,28	12,73	142.095,62	12,21	884.248,96
Despesas Correntes	1.163.413,00	1.163.413,00	1.031.341,24	88,65	148.094,28	12,73	142.095,62	12,21	883.248,96
Despesas de Capital	11.480,00	11.480,00	1.000,00	8,71	0,00	0,00	0,00	0,00	1.000,00
VIGILÂNCIA EPIDEMIOLÓGICA (XXXVI)	12.153.873,00	12.153.873,00	9.502.640,98	85,96	1.737.753,07	15,70	1.655.648,89	14,96	7.764.887,91
Despesas Correntes	11.065.125,00	11.065.125,00	9.501.640,98	85,87	1.737.753,07	15,70	1.655.648,89	14,96	7.763.887,91
Despesas de Capital	1.088.748,00	1.088.748,00	1.000,00	0,09	0,00	0,00	0,00	0,00	1.000,00
ALIMENTAÇÃO E NUTRIÇÃO (XXXVII)	487.225,00	487.225,00	196.000,00	69,66	24.994,78	8,39	24.994,78	8,39	171.005,22
Despesas Correntes	297.789,00	297.789,00	176.000,00	59,10	24.994,78	8,39	24.994,78	8,39	151.005,22
Despesas de Capital	189.436,00	189.436,00	20.000,00	10,56	0,00	0,00	0,00	0,00	20.000,00
OUTRAS SUBFUNÇÕES (XXXVIII)	12.674.212,00	12.674.212,00	10.901.407,02	135,02	1.652.566,02	13,26	1.368.318,77	10,98	9.248.841,00
Despesas Correntes	12.461.012,00	12.461.012,00	10.798.307,02	86,66	1.652.566,02	13,26	1.368.318,77	10,98	9.145.741,00
Despesas de Capital	213.200,00	213.200,00	103.100,00	48,36	0,00	0,00	0,00	0,00	103.100,00
TOTAL (XXXIX) = (XXXII + XXXIII + XXXIV + XXXV + XXXVI + XXXVII + XXXVIII)	221.108.183,20	21.108.183,20	155.674.638,39	70,41	26.687.397,43	12,06	21.347.305,04	9,65	128.987.238,96

DESPESAS TOTAIS COM SAÚDE EXECUTADAS COM RECURSOS PRÓPRIOS E COM RECURSOS TRANSFERIDOS DE OUTROS	DOTAÇÃO INICIAL	DOTAÇÃO ATUALIZADA (c)	DESPESAS EMPENHADAS		DESPESAS LIQUIDADAS		DESPESAS PAGAS		Inscritas em Restos a Pagar não Processados (g)
			Até o Bimestre (d)	% (d/c) x 100	Até o Bimestre (e)	% (e/c) x 100	Até o Bimestre (f)	% (f/c) x 100	
ATENÇÃO BÁSICA (XL) = (IV + XXXII)	61.828.923,00	61.828.923,00	42.727.327,54	69,11	8.791.268,85	14,21	7.596.192,24	12,28	33.936.058,89
ASSISTÊNCIA HOSPITALAR E AMBULATORIAL (XLI) = (V + XXXIII)	129.210.445,20	129.210.445,20	89.091.006,99	68,95	13.810.518,02	10,68	10.447.892,53	8,08	75.280.488,97
SUPOORTE PROFILÁTICO E TERAPÊUTICO (XLII) = (VI + XXXIV)	3.580.612,00	3.580.612,00	2.223.912,62	62,11	522.202,41	14,58	112.162,21	3,13	1.701.710,21
VIGILÂNCIA SANITÁRIA (XLIII) = (VII + XXXV)	1.174.893,00	1.174.893,00	1.032.341,24	87,87	148.094,28	12,60	142.095,62	12,09	884.246,96
VIGILÂNCIA EPIDEMIOLÓGICA (XLIV) = (VIII + XXXVI)	12.153.873,00	12.153.873,00	9.502.640,98	78,19	1.737.753,07	14,29	1.655.848,89	13,62	7.764.887,91
ALIMENTAÇÃO E NUTRIÇÃO (XLV) = (XIX + XXXVII)	487.225,00	487.225,00	196.000,00	40,23	24.994,78	5,13	24.994,78	5,13	171.005,22
OUTRAS SUBFUNÇÕES (XLVI) = (X + XXXVIII)	12.674.212,00	12.674.212,00	10.901.407,02	86,01	1.652.566,02	13,03	1.368.318,77	10,79	9.248.841,00
TOTAL DAS DESPESAS COM SAÚDE (XLVII) = (XI + XXXIX)	221.108.183,20	221.108.183,20	155.674.636,39	70,41	26.687.397,43	12,06	21.347.305,04	9,65	128.987.238,96
(-) Despesas executadas com recursos provenientes das transferências de recursos	221.108.183,20	221.108.183,20	155.674.636,39	70,41	26.687.397,43	12,07	21.347.305,04	9,65	128.987.238,96
TOTAL DAS DESPESAS EXECUTADAS COM RECURSOS PRÓPRIOS (XLVIII)	0,00	0,00	0,00	0,00	0,00	0,00	0,00	0,00	0,00


FONTE: Sistema de Contabilidade Pública, Unidade Responsável PREFEITURA MUNICIPAL DE BARREIRAS




JOÃO BARBOSA DE SOUZA SOBRINHO
Prefeito
Mat.53054



CELSO LUIS LESSA
Secretário da Fazenda
Portaria n°123



BARTOLOMEU PINTO DA SILVA
Contador(a)
CRC-041320/O-7



ALDIR JOEL RESMINI
Controlador Interno

PREFEITURA MUNICIPAL DE BARREIRAS
 RELATÓRIO RESUMIDO DA EXECUÇÃO ORÇAMENTÁRIA
 DEMONSTRATIVO DAS PARCEIRAS PÚBLICO - PRIVADAS
 ORÇAMENTOS FISCAL E DA SEGURIDADE SOCIAL
 JANEIRO A FEVEREIRO DE 2023 / BIMESTRE JANEIRO - FEVEREIRO

RREO - Anexo 13 (Lei nº 11.079, de 30.12.2004, arts. 22, 25 e 28)

	Em reais											
	SALDO TOTAL EM 31 DE DEZEMBRO DO EXERCÍCIO ANTERIOR											SALDO FINAL (acumulado até o bimestre)
IMPACTO DAS CONTRATAÇÕES DE PPP	2021	2022	2023	2024	2025	2026	2027	2028	2029	2030	2031	2032
TOTAL DE ATIVOS												
Ativos Contabilizados na SPE												
TOTAL DE PASSIVOS												
Obrigações decorrentes de Ativos Constituídos pela SPE												
Provisões de PPP												
Outros Passivos												
ATOS POTENCIAIS PASSIVOS												
Obrigações Contratuais												
Riscos Não Provisionados												
Garantias Concedidas												
Outros Passivos Contingentes												
DESPESAS DE PPP												
Do Ente Federado, exceto estatais não dependentes (I) = (I.1 + I.2)												
Contratadas (I.1)												
A Contratado (I.2)												
Das Estatais Não-Dependentes (II) = (II.1 + II.2)												
Contratadas (II.1)												
A Contratado (II.2)												
TOTAL DAS DESPESAS DE PPP (III) = (I + II)												
RECEITA CORRENTE LÍQUIDA (RCL) (IV)												
TOTAL DAS DESPESAS CONSIDERADAS PARA O LIMITE (I)												
TOTAL DAS DESPESAS CONSIDERADAS PARA O LIMITE / RCL (V) = (I) / (IV)												

FONTE: Sistema de Contabilidade Pública, Unidade Responsável: PREFEITURA MUNICIPAL DE BARREIRAS

Nota:



JOÃO BARBOSA DE SOUZA SOBRINHO
 Prefeito
 Mat.53054



CELSO LUIS LESSA
 Secretário da Fazenda
 Portaria nº 123



ALDIR JOEL RESMINI
 Controlador Interno



BARTOLOMEU PINTO DA SILVA
 Contador(a)
 CRC-041320/O-7


PREFEITURA MUNICIPAL DE BARREIRAS
DEMONSTRATIVO SIMPLIFICADO DO RELATÓRIO RESUMIDO DA EXECUÇÃO ORÇAMENTÁRIA
ORÇAMENTOS FISCAL E DA SEGURIDADE SOCIAL
JANEIRO A FEVEREIRO DE 2023 / BIMESTRE JANEIRO - FEVEREIRO

LRF, Art. 48 - Anexo 14


R\$ 1,00

BALANÇO ORÇAMENTÁRIO		Até o Bimestre		
RECEITAS				
Previsão Inicial				798.579.611,00
Previsão Atualizada				798.579.611,00
Receitas Realizadas				117.398.768,85
Déficit Orçamentário				0,00
Saldos de Exercícios Anteriores (Utilizados para Créditos Adicionais)				0,00
DESPESAS				
Dotação Inicial				798.579.611,00
Créditos Adicionais				0,00
Dotação Atualizada				798.579.611,00
Despesas Empenhadas				511.060.063,54
Despesas Liquidadas				92.287.421,29
Despesas Pagas				80.726.512,58
Superávit Orçamentário				25.111.347,56
DESPESAS POR FUNÇÃO/SUBFUNÇÃO				
Despesas Empenhadas				511.060.063,54
Despesas Liquidadas				92.287.421,29
RECEITA CORRENTE LÍQUIDA - RCL				
Receita Corrente Líquida				686.645.059,20
Receita Corrente Líquida Ajustada para Cálculo dos Limites de Endividamento				686.645.059,20
Receita Corrente Líquida Ajustada para Cálculo dos Limites de Despesa com Pessoal				686.645.059,20
RECEITAS E DESPESAS DO REGIME PRÓPRIO DE PREVIDÊNCIA DOS SERVIDORES E DO SISTEMA DE PROTEÇÃO SOCIAL DOS MILITARES				
Fundo em Capitalização (PLANO PREVIDENCIÁRIO)				
Receitas Previdenciárias Realizadas				0,00
Despesas Previdenciárias Empenhadas				0,00
Despesas Previdenciárias Liquidadas				0,00
Despesas Previdenciárias Pagas				0,00
Resultado Previdenciário				0,00
Fundo em Repartição (PLANO FINANCEIRO)				
Receitas Previdenciárias Realizadas				0,00
Despesas Previdenciárias Empenhadas				0,00
Despesas Previdenciárias Liquidadas				0,00
Despesas Previdenciárias Pagas				0,00
Resultado Previdenciário				0,00
Sistema de Proteção Social dos Militares - Inativos e Pensionistas				
Receitas Realizadas				0,00
Despesas Empenhadas				0,00
Despesas Liquidadas				0,00
Despesas Pagas				0,00
Resultado Associado às Pensões e aos Inativos Militares				0,00
RESULTADOS PRIMÁRIO E NOMINAL		Meta Fixada no AMF da LDO (a)	Resultado Apurado Até o Bimestre (b)	% em Relação à Meta (b/a)
Resultado Primário		(18.027.165,69)	14.344.863,55	(79,57)
Resultado Nominal		(37.454.050,29)	35.742.738,20	(95,43)
RESTOS A PAGAR POR PODER E MINISTÉRIO PÚBLICO		Inscrição	Cancelamento Até o Bimestre	Pagamento Até o Bimestre
RESTOS A PAGAR PROCESSADOS				
Poder Executivo	30.981.728,63	0,00	22.471.880,60	8.509.848,03
Poder Legislativo	30.981.728,63	0,00	22.471.880,60	8.509.848,03
Poder Judiciário	0,00	0,00	0,00	0,00
Ministério Público	0,00	0,00	0,00	0,00
Defensoria Pública	0,00	0,00	0,00	0,00
RESTOS A PAGAR NÃO PROCESSADOS				
Poder Executivo	17.563.125,38	0,00	8.469.142,57	9.093.982,81
Poder Legislativo	17.563.125,38	0,00	8.469.142,57	9.093.982,81
Poder Judiciário	0,00	0,00	0,00	0,00
Ministério Público	0,00	0,00	0,00	0,00
TOTAL	48.544.854,01	0,00	30.941.023,17	17.603.830,84
DESPESAS COM MANUTENÇÃO E DESENVOLVIMENTO DO ENSINO		Valor Apurado Até o Bimestre	Limites Constitucionais Anuais	
			% Mínima a Aplicar no Exercício	% Aplicado Até o Bimestre
Mínimo Anual de <18% / 25%> das Receitas de Impostos em Manutenção e Desenvolvimento do Ensino	27.066.746,08	25,00		18,39
Mínimo Anual de 70% do FUNDEB na Remuneração dos Profissionais da Educação Básica	22.374.831,80	70,00		75,76
Percentual de 50% da Complementação da União ao FUNDEB (VAAT) na Educação Infantil	0,00	50,00		0,00
Mínimo de 15% da Complementação da União ao FUNDEB (VAAT) em Despesas de Capital	0,00	15,00		0,00
RECEITAS DE OPERAÇÕES DE CRÉDITO E DESPESA DE CAPITAL		Valor Apurado Até o Bimestre	Saldo Não Realizado	
Receitas de Operações de Crédito		50.045.000,00	50.045.000,00	
Despesa de Capital Líquida		15.224.111,20	111.041.045,80	
PROJEÇÃO ATUARIAL DOS REGIMES DE PREVIDÊNCIA E DO SISTEMA DE PROTEÇÃO SOCIAL DOS MILITARES		Exercício	10º Exercício	20º Exercício
Fundo em Capitalização (Plano Previdenciário)				
Receitas Previdenciárias	0,00	0,00	0,00	0,00
Despesas Previdenciárias	0,00	0,00	0,00	0,00
Resultado Previdenciário	0,00	0,00	0,00	0,00
Fundo em Repartição (Plano Financeiro)				
Receitas Previdenciárias	0,00	0,00	0,00	0,00
Despesas Previdenciárias	0,00	0,00	0,00	0,00
Resultado Previdenciário	0,00	0,00	0,00	0,00
Pensões e Inativos Militares				
Receitas de Contribuições	0,00	0,00	0,00	0,00
Despesas com Pensões e Inativos	0,00	0,00	0,00	0,00
Resultado Associado às Pensões e aos Inativos Militares	0,00	0,00	0,00	0,00
RECEITA DA ALIENAÇÃO DE ATIVOS E APLICAÇÃO DOS RECURSOS		Valor Apurado Até o Bimestre	Saldo Não Realizado	
Receitas da Alienação de Ativos		0,00	0,00	
Aplicação dos Recursos da Alienação de Ativos		0,00	0,00	
DESPESAS COM AÇÕES E SERVIÇOS PÚBLICOS DE SAÚDE		Valor Apurado Até o Bimestre	Limite Constitucional Anual	
			% Mínima a Aplicar no Exercício	% Aplicado Até o Bimestre
Despesas com Ações e Serviços Públicos de Saúde executadas com recursos de impostos	13.175.965,08	15,00		17,06
DESPESAS DE CARÁTER CONTINUADO DERIVADAS DE PPP		Valor Apurado no Exercício Corrente		
Total das Despesas Consideradas para o Limite / RCL (%)				0,00


Fonte: Sistema de Contabilidade Pública, Unidade Responsável: PREFEITURA MUNICIPAL DE BARREIRAS




JOÃO BARBOSA DE SOUZA SOBRINHO
Prefeito
Mat.53054



CELSO LUIS LESSA
Secretário da Fazenda
Portaria n°123



BARTOLOMEU PINTO DA SILVA
Contador(a)
CRC-041320/O-7



ALDIR JOEL RESMINI
Controlador Interno

PREFEITURA MUNICIPAL DE BARREIRAS
RELATÓRIO RESUMIDO DA EXECUÇÃO ORÇAMENTÁRIA
DEMONSTRATIVO DAS RECEITAS DE OPERAÇÕES DE CRÉDITO E DESPESAS DE CAPITAL
ORÇAMENTOS FISCAL E DA SEGURIDADE SOCIAL
JANEIRO A FEVEREIRO 2023 / BIMESTRE JANEIRO - FEVEREIRO

RREO - ANEXO 9 (LRF, art. 53, § 1º, inciso I)


Em Reais

<u>RECEITAS</u>	PREVISÃO ATUALIZADA (a)	RECEITAS REALIZADAS (b)	SALDO NÃO REALIZADO (c) = (a-b)
RECEITAS DE OPERAÇÕES DE CRÉDITO¹ (I)	50.045.000,00	0,00	50.045.000,00


<u>DESPESAS</u>	DOTAÇÃO ATUALIZADA (d)	DESPESAS EMPENHADAS (e)	DESPESAS LIQUIDADAS	DESPESAS INSCRITAS EM RESTOS A PAGAR NÃO PROCESSADOS	SALDO NÃO EXECUTADO (f)=(d-e)
DESPESAS DE CAPITAL	193.429.387,55	82.388.341,75	15.224.111,20	-	111.041.045,80
(-) Incentivos Fiscais a Contribuinte	0,00	0,00	0,00	-	0,00
(-) Incentivos Fiscais a Contribuinte por Instituições Financeiras	0,00	0,00	0,00	-	0,00
DESPESA DE CAPITAL LÍQUIDA (II)	193.429.387,55	82.388.341,75	15.224.111,20	-	111.041.045,80
RESULTADO PARA APURAÇÃO DA REGRA DE OURO (III) = (I-II)	143.384.387,55)	(82.388.341,75)	-	-	(60.996.045,80)

FONTE: Sistema de Contabilidade Pública, Unidade Responsável: PREFEITURA MUNICIPAL DE BARREIRAS


Nota: ¹ Operações de Crédito descritos na CF, Art. 167, inciso III




JOÃO BARBOSA DE SOUZA SOBRINHO
 Prefeito
 Mat.53054



CELSO LUIS LESSA
 Secretário da Fazenda
 Portaria nº123



BARTOLOMEU PINTO DA SILVA
 Contador(a)
 CRC-041320/O-7



ALDIR JOEL RESMINI
 Controlador Interno



F. FEITEIRA MUNICIPAL DE BARREIRAS
 RELATÓRIO RESUMIDO DA EXECUÇÃO ORÇAMENTÁRIA
 DEMONSTRATIVO DE SENTENÇAS JUDICIAIS
 ORÇAMENTO FISCAL E DA SEGURIDADE SOCIAL

Órgão: 1 - PREFEITURA MUNICIPAL DE BARREIRAS
Unidade: (Todos)

Período: 01/01/2023 a 28/02/2023

Tp Emp	CodRed	Dotação Orçamentária	Proc	Credor	CNP/JCPF	Data Emp	Data Liq	Data Pag	Bruto(R\$)	Retido	Liquido
N	2324	038888	8888	319091000000	299	TRIBUNAL REGIONAL DO TRABALHO DA 5 A REGIAO	02.839.639/0001-90	20/12/2022	24/01/2023	15.278,29	15.278,29
				Referente RPV, Processo nº 0001193-90.2013.5.05.0661, ID 08142000001225899, Reclamante: AUGUSTA LIMA OLIVEIRA QUEIROZ.							
N	2325	038888	8888	319091000000	297	TRIBUNAL REGIONAL DO TRABALHO DA 5 A REGIAO	02.839.639/0001-90	20/12/2022	24/01/2023	3.055,66	3.055,66
				Referente RPV, Processo nº 0001193-90.2013.5.05.0661, ID 08142000001225872, Reclamante: ORLANDO ALVES SOLEDADE.							
N	2326	038888	8888	319091000000	296	TRIBUNAL REGIONAL DO TRABALHO DA 5 A REGIAO	02.839.639/0001-90	20/12/2022	24/01/2023	421,30	421,30
				Referente RPV, Processo nº 0001193-90.2013.5.05.0661, ID 08142000001225864, Reclamante: PROCURADORIA GERAL FEDERAL.							
N	2327	038888	8888	319091000000	293	TRIBUNAL REGIONAL DO TRABALHO DA 5 A REGIAO	02.839.639/0001-90	20/12/2022	24/01/2023	1.142,59	1.142,59
				Referente RPV, Processo nº 0154200-44.2009.5.05.0661, ID 08142000001225937, Reclamante: PROCURADORIA GERAL FEDERAL.							
N	2328	038888	8888	319091000000	294	TRIBUNAL REGIONAL DO TRABALHO DA 5 A REGIAO	02.839.639/0001-90	20/12/2022	24/01/2023	2.570,88	2.570,88
				Referente RPV, Processo nº 0000182-55.2015.5.05.0661, ID 08142000001225791, Reclamante: PROCURADORIA GERAL FEDERAL.							
N	2329	038888	8888	319091000000	291	TRIBUNAL REGIONAL DO TRABALHO DA 5 A REGIAO	02.839.639/0001-90	20/12/2022	24/01/2023	1.275,74	1.275,74
				Referente RPV, Processo nº 0000182-55.2015.5.05.0661, ID 08142000001225759, Reclamante: ALEXANDRE DE OLIVEIRA.							
N	2330	038888	8888	319091000000	301	TRIBUNAL REGIONAL DO TRABALHO DA 5 A REGIAO	02.839.639/0001-90	20/12/2022	24/01/2023	436,23	436,23
				Referente RPV, Processo nº 0000182-55.2015.5.05.0661, ID 08142000001225805, Reclamante: PROCURADORIA GERAL FEDERAL.							
N	2331	038888	8888	319091000000	302	TRIBUNAL REGIONAL DO TRABALHO DA 5 A REGIAO	02.839.639/0001-90	20/12/2022	24/01/2023	1.146,19	1.146,19
				Referente RPV, Processo nº 0000143-29.2013.5.0661, ID 08142000001226003, Reclamante: PROCURADORIA GERAL FEDERAL.							
N	2332	038888	8888	319091000000	300	TRIBUNAL REGIONAL DO TRABALHO DA 5 A REGIAO	02.839.639/0001-90	20/12/2022	24/01/2023	14.905,93	14.905,93
				Referente RPV, Processo nº 0009143-29.2013.5.0661, ID 08142000001225740, Reclamante: JOSE RODRIGUES DA SILVA.							
N	2333	038888	8888	319091000000	289	TRIBUNAL REGIONAL DO TRABALHO DA 5 A REGIAO	02.839.639/0001-90	20/12/2022	24/01/2023	1.047,80	1.047,80
				Referente RPV, Processo nº 00001119-02.2014.5.05.0661, ID 08142000001225856, Reclamante: PROCURADORIA GERAL FEDERAL.							
N	2344	038888	8888	319091000000	307	TRIBUNAL DE JUSTICA DO ESTADO DA BAHIA	13.100.722/0001-60	23/12/2022	24/01/2023	2.267,36	2.267,36
				Referente RPV, Processo nº 0500057-89.2014.8.05.0022, Parte Credora: VIVIANE ARAUJO DE SANTANA.							
N	1181	038888	8888	339091000000	347	TRIBUNAL DE JUSTICA DO ESTADO DA BAHIA	13.100.722/0001-60	27/01/2023	27/01/2023	1.440,00	1.440,00
				Referente Sentença judicial do Proc. nº 8000206-86.2023.8.05.0022 de transferência de valor para garantia ao direito à saúde em favor do menor K.R.D.O.D.J.							
N	1182	038888	8888	339091000000	348	TRIBUNAL DE JUSTICA DO ESTADO DA BAHIA	13.100.722/0001-60	27/01/2023	27/01/2023	6.853,23	6.853,23
				Referente Sentença judicial do Proc. nº 8000069-09.2023.8.05.0022 de transferência de valor para garantia ao direito à saúde em favor do menor H.S.D.O.							
N	1183	038888	8888	339091000000	349	TRIBUNAL DE JUSTICA DO ESTADO DA BAHIA	13.100.722/0001-60	27/01/2023	27/01/2023	395,25	395,25
				Referente Sentença judicial do Proc. nº 8003297-31.2019.8.05.0022 de transferência de valor para garantia ao direito à saúde em favor do menor G. P. R. P. D. V.							
N	1193	038888	8888	339091000000	414	TRIBUNAL DE JUSTICA DO ESTADO DA BAHIA	13.100.722/0001-60	31/01/2023	31/01/2023	3.620,00	3.620,00
				Referente Sentença judicial do Proc. nº 8009822-24.2022.8.05.0022 de transferência de valor para garantia ao direito à saúde em favor da menor L. C. D. S. V.							
N	1193	038888	8888	339091000000	414	TRIBUNAL DE JUSTICA DO ESTADO DA BAHIA	13.100.722/0001-60	31/01/2023	31/01/2023	3.620,00	3.620,00
				Referente Sentença judicial do Proc. nº 8005822-24.2022.8.05.0022 de transferência de valor para garantia ao direito à saúde em favor da menor L. C. D. S. V.							
N	1194	038888	8888	339091000000	415	TRIBUNAL DE JUSTICA DO ESTADO DA BAHIA	13.100.722/0001-60	31/01/2023	31/01/2023	4.025,00	4.025,00
				Referente Sentença judicial do Proc. nº 8007424-75.2020.8.05.0022 de transferência de valor para garantia ao direito à saúde em favor da menor F. D. C. S.							
N	1195	038888	8888	339091000000	416	TRIBUNAL DE JUSTICA DO ESTADO DA BAHIA	13.100.722/0001-60	31/01/2023	31/01/2023	13.000,00	13.000,00
				Referente Sentença judicial do Proc. nº 8000117-65.2023.8.05.0022 de transferência de valor para garantia ao direito à saúde em favor da Sra. JOSELINA FIGUEIREDO COSTA E SILVA - CPF nº 284.338.151-72.							
N	1196	038888	8888	339091000000	417	TRIBUNAL DE JUSTICA DO ESTADO DA BAHIA	13.100.722/0001-60	31/01/2023	31/01/2023	1.635,48	1.635,48
				Referente Sentença judicial do Proc. nº 8002149-48.2020.8.05.0022 de transferência de valor para garantia ao direito à saúde em favor do Sr. MANOEL CATUREBA DE JESUS - CPF nº 269.764.635-34.							
N	1196	038888	8888	339091000000	417	TRIBUNAL DE JUSTICA DO ESTADO DA BAHIA	13.100.722/0001-60	31/01/2023	31/01/2023	1.635,48	1.635,48
				Referente Sentença judicial do Proc. nº 8002149-48.2020.8.05.0022 de transferência de valor para garantia ao direito à saúde em favor do Sr. MANOEL CATUREBA DE JESUS - CPF nº 269.764.635-34.							



P. PFEITURA MUNICIPAL DE BARREIRAS

RELATÓRIO RESUMIDO DA EXECUÇÃO ORÇAMENTÁRIA
DEMONSTRATIVO DE SENTENÇAS JUDICIAIS
ORÇAMENTO FISCAL E DA SEGURIDADE SOCIAL

Órgão: 1 - PREFEITURA MUNICIPAL DE BARREIRAS

Unidade: (Todos)

Período: 01/01/2023 a 28/02/2023

Tp Emp	CodRed	Dotação Orçamentária	Proc	Credor	CNPJ/CPF	Data Emp	Data Liq	Data Pag	Bruto(R\$)	Retido	Líquido
N	1197	038888	8888	339091000000	418	TRIBUNAL DE JUSTICA DO ESTADO DA BAHIA	13.100.722/0001-60	31/01/2023	31/01/2023	796,70	796,70
			Referente Sentença judicial do Proc. n°8000330-47.2018.8.05.0022 de transferência de valor para garantia ao direito à saúde em favor do Sr. DONIZETE MENDES ALVES - CPF n°123.884.298-46.								
S	1	038888	8888	339091000000	762	ELISANGELA IGIDIO NOGUEIRA	001.910.985-74	07/02/2023	09/02/2023	166,67	166,67
			Despesa referente a indenização a Sra. Elisangela Igidio Nogueira, conforme processo n° 906.364 9/2005 em anexo. Referente mês de janeiro/2023.								
S	2	038888	8888	339091000000	763	ELISANGELA IGIDIO NOGUEIRA	001.910.985-74	07/02/2023	09/02/2023	166,67	166,67
			Despesa referente a indenização a Sra. Elisangela Igidio Nogueira, conforme processo n° 906.364 9/2005 em anexo. Referente mês de fevereiro/2023.								
N	1231	038888	8888	339091000000	507	TRIBUNAL DE JUSTICA DO ESTADO DA BAHIA	13.100.722/0001-60	07/02/2023	07/02/2023	291,29	291,29
			Referente Sentença judicial do Proc. n°8007210-16.2022.8.05.0022 de transferência de valor para garantia ao direito à saúde em favor de CLARICE RIBEIRO DA SILVA - CPF n°183.243.631-49. Parte 2/2.								
N	1256	038888	8888	339091000000	835	TRIBUNAL DE JUSTICA DO ESTADO DA BAHIA	13.100.722/0001-60	14/02/2023	14/02/2023	2.394,66	2.394,66
			Referente Sentença judicial do Proc. n°8000639-68.2018.8.05.0022 de transferência de valor para garantia ao direito à saúde em favor de MARINEIDE PROCOPIO SANTOS - CPF n°003.569.745-88.								
N	1322	038888	8888	339091000000	1107	TRIBUNAL DE JUSTICA DO ESTADO DA BAHIA	13.100.722/0001-60	28/02/2023	28/02/2023	10.200,00	10.200,00
			Referente Sentença judicial do Proc. n°800044-55.2023.8.05.0022 de transferência de valor para garantia ao direito à saúde em favor de MARIA DE FATIMA DA VITORIA MENDES - CPF n°552.164.981-88.								
N	588	030950	2068	339091000000	448	FPB BARREIRAS COMERCIO DE MEDICAMENTOS LTDA	35.369.572/0001-27	19/01/2023	20/01/2023	1.259,93	1.259,93
			Referente despesa com fornecimento de LEITE PREGOMIN PEPTI 400G, para a criança ELOUISE BEATRIZ ALVES PANASSOLO, em atendimento a ação civil pública infância e juventude n° 8007861-48.2022.8.05.0022 da 1ª V de Infância e Juventude de Barreiras-BA.								
N	1230	038888	8888	339091000000	506	TRIBUNAL DE JUSTICA DO ESTADO DA BAHIA	13.100.722/0001-60	07/02/2023	07/02/2023	612,91	612,91
			Referente Sentença judicial do Proc. n°8007210-16.2022.8.05.0022 de transferência de valor para garantia ao direito à saúde em favor de CLARICE RIBEIRO DA SILVA - CPF n°183.243.631-49. Parte 1/2.								
N	1279	038888	8888	339091000000	887	TRIBUNAL DE JUSTICA DO ESTADO DA BAHIA	13.100.722/0001-60	16/02/2023	16/02/2023	431,52	431,52
			Referente Sentença judicial do Proc. n°8008144-71.2022.8.05.0022 de transferência de valor para garantia ao direito à saúde em favor de JOSELITA FERREIRA DO NASCIMENTO - CPF n°921.887.705-44.								
N	1280	038888	8888	339091000000	888	TRIBUNAL DE JUSTICA DO ESTADO DA BAHIA	13.100.722/0001-60	16/02/2023	16/02/2023	516,72	516,72
			Referente Sentença judicial do Proc. n°8000337-39.2018.8.05.0022 de transferência de valor para garantia ao direito à saúde em favor de CINTIA PEREIRA DOS SANTOS - CPF n°036.393.705-62.								
N	1281	038888	8888	339091000000	889	TRIBUNAL DE JUSTICA DO ESTADO DA BAHIA	13.100.722/0001-60	16/02/2023	16/02/2023	12.426,62	12.426,62
			Referente Sentença judicial do Proc. n°8000416-42.2023.8.05.0022 de transferência de valor para garantia ao direito à saúde em favor de ERIVAN MARTINS NOGUEIRA - CPF n°895.494.061-72.								
N	1282	038888	8888	339091000000	890	TRIBUNAL DE JUSTICA DO ESTADO DA BAHIA	13.100.722/0001-60	16/02/2023	16/02/2023	1.840,00	1.840,00
			Referente Sentença judicial do Proc. n°8009145-91.2022.8.05.0022 de transferência de valor para garantia ao direito à saúde em favor de ROSANE NOVAES DE SOUZA ROCHA - CPF n°024.249.945-79.								



PREFEITURA MUNICIPAL DE BARREIRAS

RELATÓRIO RESUMIDO DA EXECUÇÃO ORÇAMENTÁRIA
DEMONSTRATIVO DE SENTENÇAS JUDICIAIS
ORÇAMENTO FISCAL E DA SEGURIDADE SOCIAL

Órgão: 1 - PREFEITURA MUNICIPAL DE BARREIRAS

Unidade: (Todos)

Período: 01/01/2023 a 28/02/2023

Tip Emp	CodRed	Dotação Orçamentária	Proc Credor	CNPJ/CPF	Data Emp	Data Liq	Data Pag	Bruto(R\$)	Retido	Liquido
---------	--------	----------------------	-------------	----------	----------	----------	----------	------------	--------	---------

Total de Registros: 32

Total : 110.876,10 0,00 105.620,62

JOÃO BARBOSA DE SOUZA SOBRINHO
Prefeito
Mat.53054

ALDIR JOEL RESMINI
Controlador Interno

CELSO LUIS LESSA
Secretário da Fazenda
Portaria n°123

BARTOLOMEU PINTO DA SILVA
Contador(a)
CRC-041320/O-7