



**PREFEITURA MUNICIPAL DE BARREIRAS
ESTADO DA BAHIA**

RELATÓRIO RESUMIDO

DA

EXECUÇÃO

ORÇAMENTÁRIA

6º BIMESTRE 2023

GESTOR: JOÃO BARBOSA DE SOUZA SOBRINHO

PREFEITURA MUNICIPAL DE BARREIRAS
RELATÓRIO RESUMIDO DA EXECUÇÃO ORÇAMENTÁRIA
BALANÇO ORÇAMENTÁRIO
ORÇAMENTOS FISCAL E DA SEGURIDADE SOCIAL
JANEIRO A DEZEMBRO 2023 / BIMESTRE NOVEMBRO - DEZEMBRO

RREO - ANEXO 1 (LRF, Art 52, inciso I, alíneas "a" e "b" do inciso II e § 1º)

R\$ (1,00)

RECEITAS	PREVISÃO INICIAL	PREVISÃO ATUALIZADA (a)	RECEITAS REALIZADAS				SALDO (a-c)
			No Bimestre (b)	% (b/a)	Até o Bim (c)	% (c/a)	
RECEITAS (EXCETO INTRA-ORÇAMENTÁRIAS)(I)	798.579.611,00	798.579.611,00	181.500.455,47	22,73	828.034.549,56	103,69	(29.454.938,56)
Receitas Correntes	740.381.858,00	740.381.858,00	151.390.637,16	20,45	744.912.870,10	100,61	(4.531.012,10)
Impostos, Taxas e Contribuições de Melhoria	136.930.817,00	136.930.817,00	28.130.880,85	20,54	134.245.403,77	98,04	2.685.413,23
Impostos	127.780.074,00	127.780.074,00	26.949.932,70	21,09	124.450.387,29	97,39	3.329.686,71
Taxas	9.150.743,00	9.150.743,00	1.180.948,15	12,91	9.795.016,48	107,04	(644.273,48)
Contribuições	10.070.300,00	10.070.300,00	1.801.723,69	17,89	10.082.013,99	100,12	(11.713,99)
Contribuição para o Custeio do Serviço de Iluminação P	10.070.300,00	10.070.300,00	1.801.723,69	17,89	10.082.013,99	100,12	(11.713,99)
Receita Patrimonial	13.611.155,00	13.611.155,00	4.764.149,85	35,00	16.604.071,34	121,99	(2.992.916,34)
Exploração do Patrimônio Imobiliário do Estado	5.000,00	5.000,00	0,00	0,00	0,00	0,00	5.000,00
Valores Mobiliários	6.618.346,00	6.618.346,00	1.062.189,99	16,05	7.184.711,00	108,56	(566.365,00)
Demais Receitas Patrimoniais	6.987.809,00	6.987.809,00	3.701.959,86	52,98	9.419.360,34	134,80	(2.431.551,34)
Transferências Correntes	578.065.179,00	578.065.179,00	115.830.555,43	20,04	580.859.157,20	100,48	(2.793.978,20)
Transferências da União e de suas Entidades	321.740.697,00	321.740.697,00	64.556.440,34	20,06	314.682.042,23	97,81	7.058.654,77
Transferências dos Estados e do Distrito Federal e de st	147.744.984,00	147.744.984,00	29.026.136,00	19,65	154.648.951,85	104,67	(6.903.967,85)
Transferências de Instituições Privadas	24.048,00	24.048,00	0,00	0,00	219.100,53	911,10	(195.052,53)
Transferências de Outras Instituições Públicas	108.555.450,00	108.555.450,00	22.247.979,09	20,49	111.285.462,59	102,51	(2.730.012,59)
Demais Transferências Correntes	0,00	0,00	0,00	0,00	23.600,00	0,00	(23.600,00)
Outras Receitas Correntes	1.704.407,00	1.704.407,00	863.327,34	50,65	3.122.223,80	183,19	(1.417.816,80)
Multas Administrativas, Contratuais e Judiciais	1.391.395,00	1.391.395,00	442.923,02	31,83	2.113.628,86	151,91	(722.233,86)
Indenizações, Restituições e Ressarcimentos	313.012,00	313.012,00	97.373,69	31,11	680.834,75	217,51	(367.822,75)
Demais Receitas Correntes	0,00	0,00	323.030,63	0,00	327.760,19	0,00	(327.760,19)
Receitas de Capital	58.197.753,00	58.197.753,00	30.109.818,31	51,74	83.121.679,46	142,83	(24.923.926,46)
Operações de Crédito	50.045.000,00	50.045.000,00	30.000.000,00	59,95	80.000.000,00	159,86	(29.955.000,00)
Operações de Crédito - Mercado Interno	50.045.000,00	50.045.000,00	30.000.000,00	59,95	80.000.000,00	159,86	(29.955.000,00)
Alienação de Bens	2.500.000,00	2.500.000,00	0,00	0,00	0,00	0,00	2.500.000,00
Alienação de Bens Imóveis	2.500.000,00	2.500.000,00	0,00	0,00	0,00	0,00	2.500.000,00
Transferências de Capital	5.652.753,00	5.652.753,00	109.818,31	1,94	3.121.679,46	55,22	2.531.073,54
Transferências da União e de suas Entidades	5.437.719,00	5.437.719,00	109.818,31	2,02	3.121.679,46	57,41	2.316.039,54
Transferências dos Estados e do Distrito Federal e de st	215.034,00	215.034,00	0,00	0,00	0,00	0,00	215.034,00
SUB TOTAL DAS RECEITAS (III) (I + II)	798.579.611,00	798.579.611,00	181.500.455,47	22,73	828.034.549,56	103,69	(29.454.938,56)
OPERAÇÃO DE CRÉDITO / REFINANCIAMENTO (IV)	0,00	0,00	0,00	0,00	0,00	0,00	0,00
Operação de Créditos Internas	0,00	0,00	0,00	0,00	0,00	0,00	0,00
Mobiliária	0,00	0,00	0,00	0,00	0,00	0,00	0,00
Contratual	0,00	0,00	0,00	0,00	0,00	0,00	0,00
Operação de Créditos Externas	0,00	0,00	0,00	0,00	0,00	0,00	0,00
Mobiliária	0,00	0,00	0,00	0,00	0,00	0,00	0,00
Contratual	0,00	0,00	0,00	0,00	0,00	0,00	0,00
TOTAL DAS RECEITAS (V) = (III + IV)	798.579.611,00	798.579.611,00	181.500.455,47	22,73	828.034.549,56	103,69	(29.454.938,56)
DÉFICIT (VI)	-	-	-	-	9.491.277,83	-	-
TOTAL COM DÉFICIT (VII) = (V + VI)	798.579.611,00	798.579.611,00	181.500.455,47	22,73	837.525.827,39	103,69	(38.946.216,39)
SALDOS DE EXERCÍCIOS ANTERIORES	-	-	-	-	-	-	-
Recursos Arrecadados em Exercícios Anteriores - RPPS	-	-	-	-	-	-	-
Superávit Financeiro Utilizado para Créditos Adicionais	-	-	-	-	-	-	-

PREFEITURA MUNICIPAL DE BARREIRAS
RELATÓRIO RESUMIDO DA EXECUÇÃO ORÇAMENTÁRIA
BALANÇO ORÇAMENTÁRIO
ORÇAMENTOS FISCAL E DA SEGURIDADE SOCIAL
JANEIRO A DEZEMBRO 2023 / BIMESTRE NOVEMBRO - DEZEMBRO

DESPESAS	DOTAÇÃO INICIAL (d)	DOTAÇÃO ATUALIZADA (e)	DESPESAS EMPENHADAS		SALDO (g) = (e-f)	DESPESAS LIQUIDADAS		SALDO (i) = (e-h)	DESPESAS PAGAS ATÉ O BIMESTRE (j)	INSCRITAS EM RESTOS A PAGAR NÃO PROCESSADOS* (k)
			No Bimestre	Até o Bimestre (f)		No Bimestre	Até Bimestre (h)			
DESPESAS (EXCETO INTRA-ORÇAMENTÁRIAS) (VIII)	798.579.611,00	843.001.128,85	117.488.850,86	841.847.092,61	1.154.036,24	198.267.100,41	837.525.827,39	5.475.301,46	803.753.410,57	4.321.265,22
DESPESAS CORRENTES	602.949.023,45	664.762.098,34	85.662.457,57	663.837.385,46	924.712,88	154.033.211,87	660.157.901,85	4.604.196,49	631.024.143,66	3.679.483,61
DESPESAS DE PESSOAL E ENCARGOS	342.208.345,90	389.942.026,18	58.458.193,05	389.643.331,90	298.694,28	101.405.585,86	389.643.331,90	298.694,28	384.691.468,84	0,00
JUROS E ENCARGOS DA DÍVIDA	1.008.097,00	0,00	0,00	0,00	0,00	0,00	0,00	0,00	0,00	0,00
OUTRAS DESPESAS CORRENTES	259.732.580,55	274.820.072,16	27.204.264,52	274.194.053,56	626.018,60	52.627.626,01	270.514.569,95	4.305.502,21	246.332.674,82	3.679.483,61
DESPESAS DE CAPITAL	193.429.387,55	178.239.030,51	31.826.393,29	178.009.707,15	229.323,36	44.233.888,54	177.367.925,54	871.104,97	172.729.266,91	641.781,61
INVESTIMENTOS	123.104.855,45	104.478.193,50	22.234.383,72	104.249.252,11	228.941,39	29.273.813,13	103.607.470,50	870.723,00	98.968.811,87	641.781,61
INVERSÕES FINANCEIRAS	11.103.330,00	0,00	(957.283,16)	0,00	0,00	0,00	0,00	0,00	0,00	0,00
AMORTIZAÇÃO DA DÍVIDA	59.221.202,10	73.760.837,01	10.549.292,73	73.760.455,04	381,97	14.960.075,41	73.760.455,04	381,97	73.760.455,04	0,00
RESERVA DE CONTINGÊNCIA	2.201.200,00	0,00	0,00	0,00	0,00	0,00	0,00	0,00	0,00	0,00
DESPESAS (INTRA-ORÇAMENTÁRIAS) (IX)	0,00	0,00	0,00	0,00	0,00	0,00	0,00	0,00	0,00	0,00
SUB TOTAL DAS DESPESAS (X) (VIII + IX)	798.579.611,00	843.001.128,85	117.488.850,86	841.847.092,61	1.154.036,24	198.267.100,41	837.525.827,39	5.475.301,46	803.753.410,57	4.321.265,22
AMORTIZAÇÃO DA DÍVIDA / REFINANCIAMENT	0,00	0,00	0,00	0,00	0,00	0,00	0,00	0,00	0,00	0,00
Amortização da Dívida Interna	0,00	0,00	0,00	0,00	0,00	0,00	0,00	0,00	0,00	0,00
Dívida Mobiliária	0,00	0,00	0,00	0,00	0,00	0,00	0,00	0,00	0,00	0,00
Outras Dívidas	0,00	0,00	0,00	0,00	0,00	0,00	0,00	0,00	0,00	0,00
Amortização da Dívida Externa	0,00	0,00	0,00	0,00	0,00	0,00	0,00	0,00	0,00	0,00
Dívida Mobiliária	0,00	0,00	0,00	0,00	0,00	0,00	0,00	0,00	0,00	0,00
Outras Dívidas	0,00	0,00	0,00	0,00	0,00	0,00	0,00	0,00	0,00	0,00
TOTAL DAS DESPESAS (XII) = (X + XI)	798.579.611,00	843.001.128,85	117.488.850,86	841.847.092,61	1.154.036,24	198.267.100,41	837.525.827,39	5.475.301,46	803.753.410,57	4.321.265,22
SUPERÁVIT (XIII)	-	-	-	-	-	-	0,00	-	-	-
TOTAL COM SUPERÁVIT (XIV) = (XII + XIII)	798.579.611,00	843.001.128,85	117.488.850,86	841.847.092,61	-	198.267.100,41	837.525.827,39	-	803.753.410,57	4.321.265,22
RESERVA DO RPPS	-	-	-	-	-	-	-	-	-	-


FONTE: Sistema de Contabilidade Pública, Unidade Responsável: PREFEITURA MUNICIPAL DE BARREIRAS




JOÃO BARBOSA DE SOUZA SOBRINHO
 Prefeito
 Mat.53054



CELSO LUIS LESSA
 Secretário da Fazenda
 Portaria n°123



ALDIR JOEL RESMINI
 Controlador Interno



BARTOLOMEU PINTO DA SILVA
 Contador(a)
 CRC-041320/O-7

PREFEITURA MUNICIPAL DE BARREIRAS
RELATÓRIO RESUMIDO DA EXECUÇÃO ORÇAMENTÁRIA
DEMONSTRATIVO DA EXECUÇÃO DAS DESPESAS POR FUNÇÃO/SUBFUNÇÃO
ORÇAMENTOS FISCAL E DA SEGURIDADE SOCIAL
JANEIRO A DEZEMBRO 2023 / BIMESTRE NOVEMBRO - DEZEMBRO

RREO - Anexo 2 (LRF, Art 52, Inciso II, Alínea "c")

R\$ 1,00

FUNÇÃO / SUBFUNÇÃO	DOTAÇÃO INICIAL	DOTAÇÃO ATUALIZADA (a)	Despesas Empenhadas			SALDO (c) = (a - b)	Despesas Liquidadas			SALDO (e) = (a - d)	INSCRITAS EM RESTOS A PAGAR NÃO PROCESSADOS (f)
			No Bimestre	Até o Bimestre (b)	% (b/total b)		No Bimestre	Até Bimestre (d)	% (d/total d)		
DESPESAS (EXCETO INTRA-ORÇAMENTÁRIAS) (I)	798.579.611,00	843.001.128,85	117.488.850,86	841.847.092,61	100,00 %	1.154.036,24	198.287.100,41	837.525.827,39	100,00 %	5.475.301,46	0,00
LEGISLATIVA	19.974.480,00	22.616.146,33	787.285,43	22.610.885,61	2,69 %	5.260,72	4.658.975,77	22.610.885,61	2,70 %	5.260,72	0,00
Ação Legislativa	19.920.630,00	22.616.146,33	787.285,43	22.610.885,61	2,69 %	5.260,72	4.658.975,77	22.610.885,61	2,70 %	5.260,72	0,00
Formação de Recursos Humanos	53.850,00	0,00	0,00	0,00	0,00 %	0,00	0,00	0,00	0,00 %	0,00	0,00
JUDICIÁRIA	4.912.099,00	5.976.455,39	1.076.551,33	5.971.215,57	0,71 %	5.239,82	1.724.962,95	5.968.715,57	0,71 %	7.739,82	2.500,00
DEFESA DO INTERESSE PÚBLICO NO PROCE	4.875.174,00	5.976.372,39	1.076.551,33	5.971.215,57	0,71 %	5.166,82	1.724.962,95	5.968.715,57	0,71 %	7.656,82	2.500,00
REPRESENTAÇÃO JUDICIAL E EXTRAJUDICIA	38.925,00	83,00	0,00	0,00	0,00 %	83,00	0,00	0,00	0,00 %	83,00	0,00
ADMINISTRAÇÃO	51.586.202,00	47.148.558,68	3.671.327,52	47.047.394,85	5,59 %	101.163,81	10.435.699,66	46.793.925,45	5,59 %	354.633,21	253.469,40
PLANEJAMENTO E ORCAMENTO	1.298.635,00	1.392.510,10	222.905,54	1.391.479,85	0,17 %	1.030,45	360.553,68	1.391.479,85	0,17 %	1.030,45	0,00
Administração Geral	26.035.166,00	23.930.063,12	958.523,53	23.895.625,84	2,84 %	34.437,28	4.396.404,17	23.701.943,87	2,83 %	228.119,25	193.681,97
Administração Financeira	17.355.281,00	20.462.515,66	2.566.534,87	20.397.758,43	2,42 %	64.757,23	5.321.288,18	20.337.971,00	2,43 %	124.544,66	69.787,43
Controle Interno	1.413.621,00	1.118.731,45	-72.261,66	1.117.914,80	0,13 %	816,65	275.657,02	1.117.914,80	0,13 %	816,65	0,00
Tecnologia da Informação	1.157.612,00	16.471,33	-8.490,69	16.376,33	0,00 %	95,00	9.070,50	16.376,33	0,00 %	95,00	0,00
Ordenamento Territorial	3.672.582,00	0,00	0,00	0,00	0,00 %	0,00	0,00	0,00	0,00 %	0,00	0,00
Formação de Recursos Humanos	378.151,00	39.068,00	0,00	39.065,00	0,00 %	3,00	0,00	39.065,00	0,00 %	3,00	0,00
COMUNICACAO SOCIAL	275.154,00	189.199,00	4.116,13	189.174,80	0,02 %	24,20	72.726,13	189.174,80	0,02 %	24,20	0,00
SEGURANÇA PÚBLICA	12.561.790,00	13.422.538,60	1.390.547,51	13.419.457,04	1,59 %	3.081,56	3.395.660,44	13.419.457,04	1,60 %	3.081,56	0,00
Administração Geral	171.316,00	503.647,46	10.407,65	500.565,90	0,06 %	3.081,56	20.907,65	500.565,90	0,06 %	3.081,56	0,00
POLICIAMENTO	12.305.124,00	12.918.891,14	1.380.139,86	12.918.891,14	1,53 %	0,00	3.374.752,79	12.918.891,14	1,54 %	0,00	0,00
DEFESA CIVIL	85.350,00	0,00	0,00	0,00	0,00 %	0,00	0,00	0,00	0,00 %	0,00	0,00
ASSISTÊNCIA SOCIAL	15.373.000,00	16.071.965,00	810.421,38	16.028.887,70	1,90 %	43.077,30	3.389.491,71	15.889.567,69	1,90 %	182.397,31	139.320,01
Administração Geral	6.577.761,00	7.881.411,09	623.118,86	7.864.836,21	0,93 %	16.574,88	1.563.568,42	7.828.469,27	0,93 %	52.941,82	36.366,94
Formação de Recursos Humanos	42.000,00	0,00	0,00	0,00	0,00 %	0,00	0,00	0,00	0,00 %	0,00	0,00
Assistência a Criança e ao Adolescente	1.432.230,00	663.115,07	-213.452,02	662.615,07	0,08 %	500,00	128.998,74	662.615,07	0,08 %	500,00	0,00
Assistência Comunitária	7.263.754,00	7.475.853,99	405.254,54	7.449.851,57	0,88 %	26.002,42	1.683.424,55	7.346.898,60	0,88 %	128.955,49	102.953,07
DIREITOS INDIVIDUAIS, COLETIVOS E DIFUS	57.255,00	51.584,85	-4.500,00	51.584,85	0,01 %	0,00	13.500,00	51.584,85	0,01 %	0,00	0,00
SAÚDE	221.108.183,20	229.287.422,43	39.178.002,43	229.014.131,81	27,20 %	273.290,62	52.978.126,31	228.868.084,34	27,33 %	399.339,09	126.047,47
Administração Geral	11.743.634,00	15.039.760,49	3.861.499,77	14.794.449,22	1,76 %	245.311,27	4.570.596,10	14.794.449,22	1,77 %	245.311,27	0,00
Formação de Recursos Humanos	82.778,00	12.327,76	-1.116,44	11.158,65	0,00 %	1.169,11	0,00	11.158,65	0,00 %	1.169,11	0,00
Atenção Básica	61.826.923,00	65.255.274,51	9.367.412,90	65.248.308,52	7,75 %	6.965,99	15.049.179,08	65.242.237,05	7,79 %	13.037,46	6.071,47
ASSISTÊNCIA HOSPITALAR E AMBULATORIAL	129.210.445,20	131.140.868,18	23.660.359,89	131.129.533,56	15,58 %	11.334,62	29.513.528,14	131.129.533,56	15,66 %	11.334,62	0,00
SUPORTE PROFILÁTICO E TERAPEUTICO	3.580.612,00	3.284.777,89	56.759,09	3.281.791,64	0,39 %	2.986,25	430.042,14	3.161.815,64	0,38 %	122.962,25	119.976,00
Vigilância Sanitária	1.174.893,00	1.335.690,55	159.935,58	1.335.425,49	0,16 %	285,06	294.498,12	1.335.425,49	0,16 %	285,06	0,00
Vigilância Epidemiológica	12.153.873,00	12.281.581,84	1.894.432,29	12.277.667,10	1,46 %	3.914,74	2.901.032,15	12.277.667,10	1,47 %	3.914,74	0,00
Alimentação e Nutrição	487.225,00	299.187,49	54.378,96	299.187,49	0,04 %	0,00	65.425,55	299.187,49	0,04 %	0,00	0,00
PROTEÇÃO E BENEFÍCIOS AO TRABALHADO	847.800,00	637.953,72	124.340,39	636.610,14	0,08 %	1.343,58	153.825,03	636.610,14	0,08 %	1.343,58	0,00

PREFEITURA MUNICIPAL DE BARREIRAS
RELATÓRIO RESUMIDO DA EXECUÇÃO ORÇAMENTÁRIA
DEMONSTRATIVO DA EXECUÇÃO DAS DESPESAS POR FUNÇÃO/SUBFUNÇÃO
ORÇAMENTOS FISCAL E DA SEGURIDADE SOCIAL
JANEIRO A DEZEMBRO DE 2023 / BIMESTRE NOVEMBRO - DEZEMBRO

RREO - Anexo 2 (LRF, Art 52, Inciso II, Alínea "c")

R\$ 1,00

FUNÇÃO/ SUBFUNÇÃO	DOTAÇÃO INICIAL	DOTAÇÃO ATUALIZADA (a)	Despesas Empenhadas			SALDO (c) = (a - b)	Despesas Liquidadas			SALDO (e) = (a - d)	INSCRITAS EM RESTOS A PAGAR NÃO PROCESSADOS (f)
			No Bimestre	Até o Bimestre (b)	% (b/total b)		No Bimestre	Até Bimestre (d)	% (d/total d)		
TRABALHO	96.156,00	0,00	0,00	0,00	0,00 %	0,00	0,00	0,00	0,00 %	0,00	0,00
PROTEÇÃO E BENEFÍCIOS AO TRABALHADOR	68.553,00	0,00	0,00	0,00	0,00 %	0,00	0,00	0,00	0,00 %	0,00	0,00
Formento ao Trabalho	27.803,00	0,00	0,00	0,00	0,00 %	0,00	0,00	0,00	0,00 %	0,00	0,00
EDUCAÇÃO	250.233.457,70	262.093.372,89	37.303.868,20	261.810.280,67	31,10 %	283.092,22	68.077.645,38	261.760.955,49	31,25 %	332.417,40	49.325,18
Administração Geral	18.195.640,00	15.480.565,72	-574.853,83	15.470.728,29	1,84 %	9.837,43	2.819.063,27	15.468.490,14	1,85 %	12.075,58	2.238,15
Tecnologia da Informação	129.872,00	3,00	-10.700,00	0,00	0,00 %	3,00	0,00	0,00	0,00 %	3,00	0,00
Formação de Recursos Humanos	222.690,00	31.477,50	-1.634,00	31.477,50	0,00 %	0,00	0,00	31.477,50	0,00 %	0,00	0,00
Alimentação e Nutrição	18.937.083,00	8.195.306,92	-1.441.381,21	8.139.309,20	0,97 %	55.997,72	1.627.996,91	8.139.309,20	0,97 %	55.997,72	0,00
Ensino Fundamental	161.505.433,00	201.510.236,63	43.791.648,65	201.389.658,71	23,92 %	120.577,92	54.505.088,54	201.361.478,06	24,04 %	148.760,57	28.182,65
ENSINO MÉDIO	95.550,00	0,00	0,00	0,00	0,00 %	0,00	0,00	0,00	0,00 %	0,00	0,00
ENSINO SUPERIOR	57.000,00	0,00	0,00	0,00	0,00 %	0,00	0,00	0,00	0,00 %	0,00	0,00
Educação Infantil	49.972.108,70	34.123.014,48	-4.830.439,33	34.108.752,32	4,05 %	16.262,14	8.316.937,47	34.087.847,94	4,07 %	35.166,52	18.904,38
Educação Especial	86.500,00	20.507,00	-137.793,20	20.506,80	0,00 %	0,20	0,00	20.506,80	0,00 %	0,20	0,00
TRANSPORTE RODOVIÁRIO	1.031.681,00	2.732.261,66	509.021,12	2.651.847,85	0,32 %	80.413,81	808.559,19	2.651.847,85	0,32 %	80.413,81	0,00
CULTURA	13.824.032,00	14.747.450,42	2.059.802,29	14.620.037,24	1,74 %	127.413,18	2.395.601,84	14.501.371,01	1,73 %	246.079,41	118.666,23
Patrimônio Histórico, Artístico e Arqueológico	3.280.028,00	124.562,59	-60.000,00	0,00	0,00 %	124.562,59	0,00	0,00	0,00 %	124.562,59	0,00
Difusão Cultural	10.544.004,00	14.622.887,83	2.119.802,29	14.620.037,24	1,74 %	2.850,59	2.395.601,84	14.501.371,01	1,73 %	121.518,82	118.666,23
DIREITOS E CIDADANIA	168.818,00	105.324,61	17.181,85	101.653,57	0,01 %	3.671,04	29.681,90	101.653,57	0,01 %	3.671,04	0,00
Custódia e reintegração Social	59.255,00	1.046,00	-5.000,00	0,00	0,00 %	1.046,00	0,00	0,00	0,00 %	1.046,00	0,00
DIREITOS INDIVIDUAIS, COLETIVOS E DIFUS	109.563,00	104.278,61	22.181,85	101.653,57	0,01 %	2.625,04	29.681,90	101.653,57	0,01 %	2.625,04	0,00
URBANISMO	88.369.026,00	100.177.198,86	16.105.027,37	100.100.726,23	11,89 %	76.472,63	26.751.648,09	97.997.943,04	11,70 %	2.179.255,82	2.102.783,19
Administração Geral	32.614.606,00	32.674.973,12	4.137.355,44	32.540.950,27	3,87 %	34.022,85	6.907.161,22	32.456.970,55	3,88 %	118.002,57	83.979,72
Infra-estrutura Urbana	28.486.150,00	33.647.004,20	8.074.707,89	33.606.393,07	3,99 %	40.611,13	10.828.089,32	33.606.393,07	4,01 %	40.611,13	0,00
Serviços Urbanos	20.640.231,00	31.525.147,05	1.940.235,55	31.523.311,80	3,74 %	1.835,25	6.588.669,06	29.504.508,33	3,52 %	2.020.638,72	2.018.803,47
SANEAMENTO BÁSICO RURAL	6.628.039,00	2.430.074,49	1.952.728,49	2.430.071,09	0,29 %	3,40	2.427.728,49	2.430.071,09	0,29 %	3,40	0,00
HABITAÇÃO	263.755,00	452.431,00	-389,50	452.041,50	0,05 %	389,50	451.994,00	452.041,50	0,05 %	389,50	0,00
Administração Geral	230.042,00	452.431,00	-389,50	452.041,50	0,05 %	389,50	451.994,00	452.041,50	0,05 %	389,50	0,00
habitação Urbana	33.713,00	0,00	0,00	0,00	0,00 %	0,00	0,00	0,00	0,00 %	0,00	0,00
SANEAMENTO	170.999,00	0,00	0,00	0,00	0,00 %	0,00	0,00	0,00	0,00 %	0,00	0,00
SANEAMENTO BASICO URBANO	170.999,00	0,00	0,00	0,00	0,00 %	0,00	0,00	0,00	0,00 %	0,00	0,00
GESTÃO AMBIENTAL	12.076.095,00	17.460.371,14	1.121.780,23	17.458.010,22	2,07 %	4.360,92	1.944.332,23	17.435.984,65	2,08 %	24.386,49	20.025,57
Administração Geral	3.870.859,00	4.350.701,56	527.591,82	4.348.540,64	0,52 %	4.160,92	1.082.385,45	4.326.515,07	0,52 %	24.186,49	20.025,57
SANEAMENTO BÁSICO RURAL	67.208,00	0,00	0,00	0,00	0,00 %	0,00	0,00	0,00	0,00 %	0,00	0,00
SANEAMENTO BASICO URBANO	1.964.597,00	40.000,00	-25.000,00	40.000,00	0,00 %	0,00	0,00	40.000,00	0,00 %	0,00	0,00
Preservação e Conservação Ambiental	643.162,00	14.152,50	-40.913,45	13.952,50	0,00 %	200,00	5.520,00	13.952,50	0,00 %	200,00	0,00
CONTROLE AMBIENTAL	5.419.503,00	10.435.024,25	661.101,85	10.435.024,25	1,24 %	0,00	856.426,78	10.435.024,25	1,25 %	0,00	0,00

PREFEITURA MUNICIPAL DE BARREIRAS
RELATÓRIO RESUMIDO DA EXECUÇÃO ORÇAMENTÁRIA
DEMONSTRATIVO DA EXECUÇÃO DAS DESPESAS POR FUNÇÃO/SUBFUNÇÃO
ORÇAMENTOS FISCAL E DA SEGURIDADE SOCIAL
JANEIRO A DEZEMBRO DE 2023 / BIMESTRE NOVEMBRO - DEZEMBRO

RREO - Anexo 2 (LRF, Art 52, Inciso II, Alínea "c")

R\$ 1,00

FUNÇÃO/ SUBFUNÇÃO	DOTAÇÃO INICIAL	DOTAÇÃO ATUALIZADA (a)	Despesas Empenhadas			SALDO (c) = (a - b)	Despesas Liquidadas			SALDO (e) = (a - d)	INSCRITAS EM RESTOS A PAGAR NÃO PROCESSADOS (f)
			No Bimestre	Até o Bimestre (b)	% (b/total b)		No Bimestre	Até Bimestre (d)	% (d/total d)		
RECUPERAÇÃO DE ÁREAS DEGRADADAS	110.766,00	2.620.492,83	-1.000,00	2.620.492,83	0,31 %	0,00	0,00	2.620.492,83	0,31 %	0,00	0,00
AGRICULTURA	11.691.757,00	5.304.517,02	33.975,33	5.234.959,90	0,62 %	69.557,12	1.414.107,40	5.164.809,01	0,62 %	139.708,01	70.150,89
Administração Geral	4.489.431,00	5.094.915,15	587.597,31	5.090.535,55	0,60 %	4.379,60	1.328.907,40	5.048.546,68	0,60 %	46.368,47	41.988,87
Tecnologia da Informação	148.581,00	15,00	0,00	0,00	0,00 %	15,00	0,00	0,00	0,00 %	15,00	0,00
Formação de Recursos Humanos	48.521,00	6,00	-11.500,00	0,00	0,00 %	6,00	0,00	0,00	0,00 %	6,00	0,00
Assistência Comunitária	44.000,00	0,00	0,00	0,00	0,00 %	0,00	0,00	0,00	0,00 %	0,00	0,00
HABITAÇÃO RURAL	233.048,00	41,54	-6.100,00	0,00	0,00 %	41,54	0,00	0,00	0,00 %	41,54	0,00
ABASTECIMENTO	4.557.300,00	92.777,00	-17.437,98	28.162,02	0,00 %	64.614,98	0,00	0,00	0,00 %	92.777,00	28.162,02
Promoção da Produção Agropecuária	1.902.006,00	116.762,33	-518.584,00	116.262,33	0,01 %	500,00	85.200,00	116.262,33	0,01 %	500,00	0,00
Promoção Comercial	268.870,00	0,00	0,00	0,00	0,00 %	0,00	0,00	0,00	0,00 %	0,00	0,00
Comercio e Serviços	3.024.530,00	513.294,68	-322.844,92	512.974,53	0,06 %	320,15	105.318,63	512.974,53	0,06 %	320,15	0,00
Administração Geral	848.278,00	513.236,68	-242.144,92	512.974,53	0,06 %	262,15	105.318,63	512.974,53	0,06 %	262,15	0,00
Formação de Recursos Humanos	17.058,00	0,00	0,00	0,00	0,00 %	0,00	0,00	0,00	0,00 %	0,00	0,00
Promoção Comercial	1.878.872,00	9,00	-1.600,00	0,00	0,00 %	9,00	0,00	0,00	0,00 %	9,00	0,00
TURISMO	280.322,00	49,00	-79.100,00	0,00	0,00 %	49,00	0,00	0,00	0,00 %	49,00	0,00
Energia	16.645.019,00	13.184.487,42	1.457.861,46	13.033.004,23	1,55 %	151.483,19	2.531.482,29	12.194.847,70	1,46 %	989.639,72	838.156,53
CONSEVAÇÃO DE ENERGIA	12.288.300,00	12.828.521,69	2.357.961,46	12.677.038,50	1,51 %	151.483,19	2.531.482,29	11.838.881,97	1,41 %	989.639,72	838.156,53
Energia Elétrica	4.356.719,00	355.965,73	-900.100,00	355.965,73	0,04 %	0,00	0,00	355.965,73	0,04 %	0,00	0,00
TRANSPORTE	2.523.718,00	1.059.693,40	76.621,47	1.059.693,40	0,13 %	0,00	135.595,01	1.059.693,40	0,13 %	0,00	0,00
Administração Geral	959.349,00	87.321,47	-2.878,53	87.321,47	0,01 %	0,00	56.095,01	87.321,47	0,01 %	0,00	0,00
TRANSPORTES COLETIVOS URBANOS	270.000,00	0,00	0,00	0,00	0,00 %	0,00	0,00	0,00	0,00 %	0,00	0,00
TRANSPORTE RODOVIARIO	1.184.309,00	972.371,93	79.500,00	972.371,93	0,12 %	0,00	79.500,00	972.371,93	0,12 %	0,00	0,00
TRANSPORTES ESPECIAIS	110.060,00	0,00	0,00	0,00	0,00 %	0,00	0,00	0,00	0,00 %	0,00	0,00
DESPORTO E LAZER	3.146.190,00	10.647.073,82	1.151.898,75	10.642.087,80	1,26 %	4.986,02	1.351.281,16	10.041.267,05	1,20 %	605.806,77	600.820,75
Desporto Comunitário	1.119.106,00	3.454.625,22	63.036,45	3.449.639,20	0,41 %	4.986,02	548.965,50	3.440.379,34	0,41 %	14.245,88	9.259,86
Lazer	2.027.084,00	7.192.448,60	1.088.862,30	7.192.448,60	0,85 %	0,00	802.315,66	6.600.887,71	0,79 %	591.560,89	591.560,89
ENCARGOS ESPECIAIS	68.629.104,10	82.732.827,18	11.569.932,73	82.731.850,74	9,83 %	1.176,44	16.495.495,64	82.731.650,74	9,88 %	1.176,44	0,00
SERVICO DA DIVIDA INTERNA	68.629.104,10	82.732.827,18	11.569.932,73	82.731.850,74	9,83 %	1.176,44	16.495.495,64	82.731.650,74	9,88 %	1.176,44	0,00
Reserva de Contingência	2.201.200,00	0,00	0,00	0,00	0,00 %	0,00	0,00	0,00	0,00 %	0,00	0,00
RESERVA DE CONTIGÊNCIA	2.201.200,00	0,00	0,00	0,00	0,00 %	0,00	0,00	0,00	0,00 %	0,00	0,00
DESPESAS INTRA-ORÇAMENTÁRIAS (II)	0,00	0,00	0,00	0,00	0,00 %	0,00	0,00	0,00	0,00 %	0,00	0,00
TOTAL (III) = (I + II)	798.579.611,00	843.001.128,85	117.488.850,88	841.847.092,61	100,00 %	1.154.036,24	198.267.100,41	837.525.827,39	100,00 %	5.475.301,46	4.321.265,22

FONTE: Sistema de Contabilidade Pública, Unidade Responsável: PREFEITURA MUNICIPAL DE BARREIRAS

PREFEITURA MUNICIPAL DE BARREIRAS
RELATÓRIO RESUMIDO DA EXECUÇÃO ORÇAMENTÁRIA
DEMONSTRATIVO DA EXECUÇÃO DAS DESPESAS POR FUNÇÃO/SUBFUNÇÃO
ORÇAMENTOS FISCAL E DA SEGURIDADE SOCIAL
JANEIRO A DEZEMBRO DE 2023 / BIMESTRE NOVEMBRO - DEZEMBRO

RREO - Anexo 2 (LRF, Art 52, Inciso II, Alínea "c")

R\$ 1,00


FUNÇÃO/ SUBFUNÇÃO	DOTAÇÃO INICIAL	DOTAÇÃO ATUALIZADA (a)	Despesas Empenhadas			SALDO (c) = (a - b)	Despesas Liquidadas			SALDO (e) = (a - d)	INSCRITAS EM RESTOS A PAGAR NÃO PROCESSADOS (f)
			No Bimestre	Até o Bimestre (b)	% (b/total b)		No Bimestre	Até Bimestre (d)	% (d/total d)		




JOÃO BARBOSA DE SOUZA SOBRINHO
 Prefeito
 Mat.53054



CELSO LUIS LESSA
 Secretário da Fazenda
 Portaria nº123



BARTOLOMEU PINTO DA SILVA
 Contador(a)
 CRC-041320/O-7



ALDIR JOEL RESMINI
 Controlador Interno

PREFEITURA MUNICIPAL DE BARREIRAS
RELATÓRIO RESUMIDO DA EXECUÇÃO ORÇAMENTÁRIA
DEMONSTRATIVO DA RECEITA CORRENTE LÍQUIDA
ORÇAMENTOS FISCAL E DA SEGURIDADE SOCIAL

RREO - Anexo 3 (LRF, Art 53, inciso I)

Dezembro / 2023

R\$ 1,00

ESPECIFICAÇÃO	EVOLUÇÃO DA RECEITA REALIZADA NOS ÚLTIMOS 12 MESES												TOTAL (ÚLTIMOS 12 MESES)	PREVISÃO ATUALIZADA 2023
	1/2023	2/2023	3/2023	4/2023	5/2023	6/2023	7/2023	8/2023	9/2023	10/2023	11/2023	12/2023		
RECEITAS CORRENTES (I)	62.916.783,71	66.009.000,55	56.461.302,59	55.178.876,72	66.390.352,34	61.821.676,02	70.790.259,45	79.932.578,72	60.443.985,21	70.308.438,54	70.158.371,08	94.223.557,24	814.735.182,17	808.991.665,00
Impostos, Taxas e Contribuições de Melhoria	9.402.180,46	9.094.664,41	10.172.239,80	8.581.158,46	9.951.048,65	11.096.352,84	14.642.946,50	11.083.476,13	11.240.703,81	10.869.751,86	10.674.268,82	17.456.612,03	134.245.403,77	136.930.817,00
IPTU	405.006,83	297.067,28	606.975,36	410.918,61	850.571,47	1.372.968,37	5.455.302,57	1.093.550,39	905.951,13	815.717,24	889.539,85	2.366.513,77	15.470.082,87	14.098.671,00
ISS	4.318.673,03	3.681.550,65	4.780.722,04	4.399.465,11	4.989.819,23	5.236.235,51	4.974.133,52	5.144.465,89	5.213.344,32	4.753.242,25	5.142.897,56	6.176.994,14	58.821.543,25	55.385.734,00
ITBI	528.975,01	673.780,66	1.164.225,16	878.367,57	1.109.491,98	1.263.287,88	492.387,83	1.216.229,82	1.318.437,53	1.829.860,61	727.022,64	2.351.791,91	13.553.858,60	17.297.960,00
IRRF	2.377.353,33	2.609.829,28	2.638.298,02	2.536.800,95	2.560.533,32	2.729.271,50	2.760.262,42	2.951.392,53	3.131.874,03	3.014.114,38	3.327.080,84	5.968.091,99	38.604.902,57	40.997.709,00
Outros Impostos, Taxas e Contribuições de Melhoria	1.772.172,26	1.832.436,58	972.019,22	335.606,22	440.632,85	494.589,58	960.860,16	677.837,50	671.096,80	456.817,38	587.727,93	593.220,22	9.795.016,48	9.150.743,00
Contribuições	433.200,83	523.734,89	214.334,20	303.038,61	210.993,55	360.306,49	447.654,80	4.036.967,13	872.767,37	877.292,43	836.205,18	965.518,51	10.082.013,99	10.070.300,00
Receita Patrimonial	786.214,28	731.225,72	827.178,85	552.819,10	989.082,66	862.181,14	1.101.596,80	4.162.965,45	542.603,92	1.284.053,57	1.495.002,87	3.269.146,98	16.604.071,34	13.611.155,00
Rendimentos de Aplicação Financeira	649.694,38	572.682,20	702.544,44	552.819,10	628.177,27	623.746,83	597.250,80	675.782,39	542.603,92	577.219,68	588.327,94	473.862,05	7.184.711,00	6.618.346,00
Outras Receitas Patrimoniais	136.519,90	158.543,52	124.634,41	0,00	360.905,39	238.434,31	504.346,00	3.487.183,06	0,00	706.833,89	906.674,93	2.795.284,93	9.419.360,34	6.992.809,00
Receita Agropecuária	0,00	0,00	0,00	0,00	0,00	0,00	0,00	0,00	0,00	0,00	0,00	0,00	0,00	0,00
Receita Industrial	0,00	0,00	0,00	0,00	0,00	0,00	0,00	0,00	0,00	0,00	0,00	0,00	0,00	0,00
Receita de Serviços	0,00	0,00	0,00	0,00	0,00	0,00	0,00	0,00	0,00	0,00	0,00	0,00	0,00	0,00
Transferências Correntes	52.104.250,99	55.391.246,12	45.034.567,61	45.632.425,50	55.040.208,10	49.358.127,31	54.391.330,51	60.351.345,18	47.508.330,46	57.047.790,90	56.891.952,08	71.929.894,51	650.681.469,27	646.674.986,00
Cota-Parte do FPM	13.931.722,06	18.621.987,80	11.362.811,58	12.991.239,62	14.431.100,16	13.454.509,45	16.510.976,76	11.294.752,14	11.513.855,41	10.693.637,81	13.874.614,90	22.033.862,08	170.715.069,77	172.905.579,00
Cota-Parte do ICMS	10.151.417,03	10.168.157,45	11.209.261,31	11.888.404,11	16.083.202,12	11.587.872,13	13.319.962,37	13.876.596,25	12.939.346,86	15.781.249,68	11.825.093,72	19.195.958,40	158.026.521,43	156.668.539,00
Cota-Parte do IPVA	2.882.887,83	6.177.224,82	1.733.381,51	1.485.967,70	1.859.773,20	1.898.999,64	2.250.557,82	2.319.912,71	1.992.416,27	2.246.114,91	1.865.205,04	1.748.750,16	28.459.191,61	22.114.017,00
Cota-Parte do ITR	220.421,60	75.486,33	173.266,02	158.183,12	123.964,27	272.478,41	91.551,68	253.417,35	682.560,92	3.948.866,87	572.487,83	610.626,25	7.163.312,65	4.745.765,00
Transferências da LC 61/1989	76.403,42	54.484,83	67.523,76	71.985,19	64.733,30	80.720,70	73.337,39	65.277,55	84.599,80	94.509,22	77.438,51	84.306,59	895.320,26	809.302,00
Transferências do FUNDEB	17.042.752,27	12.768.665,81	10.960.825,64	10.975.668,24	13.538.743,72	11.795.152,45	11.430.514,23	12.457.778,14	11.443.558,28	12.058.312,74	13.535.821,87	15.606.880,80	153.614.454,17	173.793.934,00
Outras Transferências Correntes	7.798.646,78	7.525.237,08	9.527.497,79	8.060.977,52	8.938.691,33	10.268.394,53	10.714.430,26	20.083.611,04	8.871.992,94	12.225.099,67	15.141.490,21	12.651.530,23	131.807.599,38	115.637.850,00
Outras Receitas Correntes	190.937,15	268.129,41	212.982,13	129.435,05	199.019,38	244.708,24	206.730,84	297.824,83	279.579,85	229.549,78	260.942,13	602.385,21	3.122.223,80	1.704.407,00
DEDUÇÕES (II)	-5.437.289,54	-7.008.571,53	-4.895.743,93	-5.304.758,77	-6.499.607,82	-5.442.771,76	-5.073.764,58	-5.548.935,52	-5.085.603,76	-6.533.973,70	-5.627.480,15	-7.363.811,01	-69.822.312,07	-68.609.807,00
Contrib. do Servidor para o Plano de Previdência	0,00	0,00	0,00	0,00	0,00	0,00	0,00	0,00	0,00	0,00	0,00	0,00	0,00	0,00
Compensação Financ. entre Regimes Previdência	0,00	0,00	0,00	0,00	0,00	0,00	0,00	0,00	0,00	0,00	0,00	0,00	0,00	0,00
Rendimentos de Aplicações de Recursos Previdenciários	0,00	0,00	0,00	0,00	0,00	0,00	0,00	0,00	0,00	0,00	0,00	0,00	0,00	0,00
Dedução de Receita para Formação do FUNDEB	-5.437.289,54	-7.008.571,53	-4.895.743,93	-5.304.758,77	-6.499.607,82	-5.442.771,76	-5.073.764,58	-5.548.935,52	-5.085.603,76	-6.533.973,70	-5.627.480,15	-7.363.811,01	-69.822.312,07	-68.609.807,00
RECEITA CORRENTE LÍQUIDA (III) = (I - II)	57.479.494,17	59.000.429,02	51.565.558,66	49.874.117,95	59.890.744,52	56.478.904,26	65.716.494,87	74.383.643,20	55.358.381,45	63.774.464,84	64.530.890,93	86.859.746,23	744.912.870,10	740.381.858,00
(-) Transferências obrigatórias da União relativas às emendas individuais (art. 166-A, § 1º, da CF) (IV)	0,00	0,00	0,00	0,00	0,00	2.000.000,00	0,00	8.000.200,00	0,00	0,00	0,00	400.000,00	10.400.200,00	0,00
RECEITA CORRENTE LÍQUIDA AJUSTADA PARA CÁLCULO DOS LIMITES DE ENDIVIDAMENTO (V) = (III - IV)	57.479.494,17	59.000.429,02	51.565.558,66	49.874.117,95	59.890.744,52	54.478.904,26	65.716.494,87	66.383.443,20	55.358.381,45	63.774.464,84	64.530.890,93	86.459.746,23	734.512.670,10	740.381.858,00
(-) Transferências obrigatórias da União relativas às emendas de bancada (art. 166, §16, da CF) e ao vencimento dos agentes comunitários de saúde e de combate às endemias (CF, art. 198, §11) (VI)	791.616,00	671.832,00	911.400,00	791.616,00	802.560,00	797.280,00	805.200,00	4.177.649,52	807.840,00	807.840,00	807.840,00	1.723.746,21	13.896.419,73	0,00
RECEITA CORRENTE LÍQUIDA AJUSTADA PARA CÁLCULO DOS LIMITES DA DESPESA COM PESSOAL (VII) = (V - VI)	56.687.878,17	58.328.597,02	50.654.158,66	49.082.501,95	59.078.184,52	53.681.624,26	64.911.294,87	62.205.793,68	54.550.541,45	62.966.624,84	63.723.050,93	84.736.000,02	720.616.250,37	740.381.858,00


FONTE: Sistema de Contabilidade Pública, Unidade Responsável: PREFEITURA MUNICIPAL DE BARREIRAS

PREFEITURA MUNICIPAL DE BARREIRAS
RELATÓRIO RESUMIDO DA EXECUÇÃO ORÇAMENTÁRIA
DEMONSTRATIVO DA RECEITA CORRENTE LÍQUIDA
ORÇAMENTOS FISCAL E DA SEGURIDADE SOCIAL
Dezembro / 2023

RREO - Anexo 3 (LRF, Art 53, inciso I)

R\$ 1,00


ESPECIFICAÇÃO	EVOLUÇÃO DA RECEITA REALIZADA NOS ÚLTIMOS 12 MESES											TOTAL (ÚLTIMOS 12 MESES)	PREVISÃO ATUALIZADA 2023
	1/2023	2/2023	3/2023	4/2023	5/2023	6/2023	7/2023	8/2023	9/2023	10/2023	11/2023		




JOÃO BARBOSA DE SOUZA SOBRINHO
Prefeito
Mat.53054



CELSO LUIS LESSA
Secretário da Fazenda
Portaria nº123



BARTOLOMEU PINTO DA SILVA
Contador(a)
CRC-041320/O-7



ALDIR JOEL RESMINI
Controlador Interno

PREFEITURA MUNICIPAL DE BARREIRAS
RELATÓRIO RESUMIDO DA EXECUÇÃO ORÇAMENTÁRIA
DEMONSTRATIVO DAS RECEITAS E DESPESAS PREVIDENCIÁRIAS E DAS RECEITAS E DESPESAS ASSOCIADAS ÀS PENSÕES E INATIVOS MILITARES
ORÇAMENTO DA SEGURIDADE SOCIAL
JANEIRO A DEZEMBRO 2023 / BIMESTRE NOVEMBRO - DEZEMBRO

RREO - ANEXO 4 (LRF, Art 53, inciso II)

Em reais

REGIME PRÓPRIO DE PREVIDÊNCIA DOS SERVIDORES - RPPS			
FUNDO EM CAPITALIZAÇÃO (PLANO PREVIDENCIÁRIO)			
RECEITAS PREVIDENCIÁRIAS - RPPS (FUNDO EM CAPITALIZAÇÃO)	PREVISÃO ATUALIZADA		
	(a)	RECEITAS REALIZADAS Até o Bimestre (b)	
RECEITAS CORRENTES (I)	0,00		
Receita de Contribuições dos Segurados	0,00		
Ativo	0,00		
Inativo	0,00		
Pensionista	0,00		
Receita de Contribuições Patronais	0,00		
Ativo	0,00		
Inativo	0,00		
Pensionista	0,00		
Receita Patrimonial	0,00		
Receitas Imobiliárias	0,00		
Receitas de Valores Mobiliários	0,00		
Outras Receitas Patrimoniais	0,00		
Receita de Serviços	0,00		
Outras Receitas Correntes	0,00		
Compensação Financeira entre os Regimes	0,00		
Aportes Periódicos para Amortização de Déficit Atuarial do RPPS (II)	0,00		
Demais Receitas Correntes	0,00		
RECEITAS DE CAPITAL (III)	0,00		
Alienação de Bens, Direitos e Ativos	0,00		
Amortização de Empréstimos	0,00		
Outras Receitas de Capital	0,00		
TOTAL DAS RECEITAS DO FUNDO EM CAPITALIZAÇÃO - (IV) = (I + III - II)	0,00		

DESPESAS PREVIDENCIÁRIAS - RPPS (FUNDO EM CAPITALIZAÇÃO)	DOTAÇÃO ATUALIZADA	DESPESAS EMPENHADAS Até o Bimestre	DESPESAS LIQUIDADAS Até o Bimestre	DESPESAS PAGAS Até o Bimestre	INSCRITAS EM RESTOS A PAGAR NÃO PROCESSADOS No Exercício
	(c)	(d)	(e)	(f)	(g)
Benefícios	0,00	0,00	0,00	0,00	0,00
Aposentadorias	0,00	0,00	0,00	0,00	0,00
Pensões por Morte	0,00	0,00	0,00	0,00	0,00
Outras Despesas Previdenciárias	0,00	0,00	0,00	0,00	0,00
Compensação Financeira entre os Regimes	0,00	0,00	0,00	0,00	0,00
Demais Despesas Previdenciárias	0,00	0,00	0,00	0,00	0,00
TOTAL DAS DESPESAS DO FUNDO EM CAPITALIZAÇÃO (V)	0,00	0,00	0,00	0,00	0,00
RESULTADO PREVIDENCIÁRIO - FUNDO EM CAPITALIZAÇÃO (VI) = (IV - V)	0,00	0,00	0,00	0,00	-

RECURSOS RPPS ARRECADADOS EM EXERCÍCIOS ANTERIORES	PREVISÃO ORÇAMENTÁRIA
VALOR	0,00
RESERVA ORÇAMENTÁRIA DO RPPS	PREVISÃO ORÇAMENTÁRIA
VALOR	0,00

APORTES DE RECURSOS PARA O FUNDO EM CAPITALIZAÇÃO DO RPPS	APORTES REALIZADOS
Plano de Amortização - Contribuição Patronal Suplementar	0,00
Plano de Amortização - Aporte Periódico de Valores Predefinidos	0,00
Outros Aportes para o RPPS	0,00
Recursos para Cobertura de Déficit Financeiro	0,00

BENS E DIREITOS DOS RPPS (FUNDO EM CAPITALIZAÇÃO)	SALDO ATUAL
Caixa e Equivalentes de Caixa	0,00
Investimentos e Aplicações	0,00
Outros Bens e Direitos	0,00

FUNDO EM REPARTIÇÃO (PLANO FINANCEIRO)

RECEITAS PREVIDENCIÁRIAS - RPPS (FUNDO EM REPARTIÇÃO)	PREVISÃO ATUALIZADA (a)	RECEITAS REALIZADAS Até o Bimestre (b)
RECEITAS CORRENTES (VI)	0,00	0,00
Receita de Contribuições dos Segurados	0,00	0,00
Ativo	0,00	0,00
Inativo	0,00	0,00
Pensionista	0,00	0,00
Receita de Contribuições Patronais	0,00	0,00
Ativo	0,00	0,00
Inativo	0,00	0,00
Pensionista	0,00	0,00
Receita Patrimonial	0,00	0,00
Receitas Imobiliárias	0,00	0,00
Receitas de Valores Mobiliários	0,00	0,00
Outras Receitas Patrimoniais	0,00	0,00
Receita de Serviços	0,00	0,00
Outras Receitas Correntes	0,00	0,00
Compensação Financeira entre os Regimes	0,00	0,00
Demais Receitas Correntes	0,00	0,00
RECEITAS DE CAPITAL (VIII)	0,00	0,00
Alienação de Bens, Direitos e Ativos	0,00	0,00
Amortização de Empréstimos	0,00	0,00
Outras Receitas de Capital	0,00	0,00
TOTAL DAS RECEITAS DO FUNDO EM REPARTIÇÃO (IX) = (VI + VIII)	0,00	0,00

DESPESAS PREVIDENCIÁRIAS - RPPS (FUNDO EM REPARTIÇÃO)	DOTAÇÃO ATUALIZADA (c)	DESPESAS EMPENHADAS Até o Bimestre (d)	DESPESAS LIQUIDADAS Até o Bimestre (e)	DESPESAS PAGAS Até o Bimestre (f)	INSCRITAS EM RESTOS A PAGAR NÃO PROCESSADOS No Exercício (g)
Benefícios	0,00	0,00	0,00	0,00	0,00
Aposentadorias	0,00	0,00	0,00	0,00	0,00
Pensões por Morte	0,00	0,00	0,00	0,00	0,00
Outras Despesas Previdenciárias	0,00	0,00	0,00	0,00	0,00
Compensação Financeira entre os Regimes	0,00	0,00	0,00	0,00	0,00
Demais Despesas Previdenciárias	0,00	0,00	0,00	0,00	0,00
TOTAL DAS DESPESAS DO FUNDO EM REPARTIÇÃO (X)	0,00	0,00	0,00	0,00	0,00
RESULTADO PREVIDENCIÁRIO - FUNDO EM REPARTIÇÃO (XI) = (IX - X)	0,00	0,00	0,00	0,00	-

APORTES DE RECURSOS PARA O FUNDO EM REPARTIÇÃO DO RPPS	APORTES REALIZADOS
Recursos para Cobertura de Insuficiências Financeiras	0,00
Recursos para Formação de Reserva	0,00

BENS E DIREITOS DOS RPPS (FUNDO EM REPARTIÇÃO)	SALDO ATUAL
Caixa e Equivalentes de Caixa	0,00
Investimentos e Aplicações	0,00
Outros Bens e Direitos	0,00

ADMINISTRAÇÃO DO REGIME PRÓPRIO DE PREVIDÊNCIA DOS SERVIDORES - RPPS

RECEITAS DA ADMINISTRAÇÃO - RPPS	PREVISÃO ATUALIZADA (a)	RECEITAS REALIZADAS Até o Bimestre (b)
Receitas Correntes	0,00	0,00
TOTAL DAS RECEITAS DA ADMINISTRAÇÃO RPPS (XII)	0,00	0,00

DESPESAS DA ADMINISTRAÇÃO - RPPS	DOTAÇÃO ATUALIZADA (c)	DESPESAS EMPENHADAS Até o Bimestre (d)	DESPESAS LIQUIDADAS Até o Bimestre (e)	DESPESAS PAGAS Até o Bimestre (f)	INSCRITAS EM RESTOS A PAGAR NÃO PROCESSADOS No Exercício (g)
Despesas Correntes (XIII)	0,00	0,00	0,00	0,00	0,00
Pessoal e Encargos Sociais	0,00	0,00	0,00	0,00	0,00
Demais Despesas Correntes	0,00	0,00	0,00	0,00	0,00
Despesas de Capital (XIV)	0,00	0,00	0,00	0,00	0,00
TOTAL DAS DESPESAS DA ADMINISTRAÇÃO RPPS (XV) = (XIII + XIV)	0,00	0,00	0,00	0,00	0,00
RESULTADO DA ADMINISTRAÇÃO RPPS (XVI) = (XII - XV)	0,00	0,00	0,00	0,00	-

BENS E DIREITOS - ADMINISTRAÇÃO DO RPPS	SALDO ATUAL
Caixa e Equivalentes de Caixa	0,00
Investimentos e Aplicações	0,00
Outros Bens e Direitos	0,00

BENEFÍCIOS PREVIDENCIÁRIOS MANTIDOS PELO TESOIRO

RECEITAS PREVIDENCIÁRIAS (BENEFÍCIOS MANTIDOS PELO TESOIRO)	PREVISÃO ATUALIZADA (a)	RECEITAS REALIZADAS Até o Bimestre (b)			
Contribuições dos Servidores	0,00				
Demais Receitas Previdenciárias	0,00				
TOTAL DAS RECEITAS (BENEFÍCIOS MANTIDOS PELO TESOIRO) (XVII)	0,00				


DESPESAS PREVIDENCIÁRIAS (BENEFÍCIOS MANTIDOS PELO TESOIRO)	DOTAÇÃO ATUALIZADA (c)	DESPESAS EMPENHADAS Até o Bimestre (d)	DESPESAS LIQUIDADAS Até o Bimestre (e)	DESPESAS PAGAS Até o Bimestre (f)	INSCRITAS EM RESTOS A PAGAR NÃO PROCESSADOS No Exercício (g)
Aposentadorias	0,00	0,00	0,00	0,00	0,00
Pensões	0,00	0,00	0,00	0,00	0,00
Outras Despesas Previdenciárias	0,00	0,00	0,00	0,00	0,00
TOTAL DAS DESPESAS (BENEFÍCIOS MANTIDOS PELO TESOIRO) (XVIII)	0,00	0,00	0,00	0,00	0,00
RESULTADO DOS BENEFÍCIOS MANTIDOS PELO TESOIRO (XIX) = (XVII - XVIII)	0,00	0,00	0,00	0,00	-




JOÃO BARBOSA DE SOUZA SOBRINHO
Prefeito
Mat.53054



CELSO LUIS LESSA
Secretário da Fazenda
Portaria nº123



BARTOLOMEU PINTO DA SILVA
Contador(a)
CRC-041320/O-7



ALDIR JOEL RESMINI
Controlador Interno

PREFEITURA MUNICIPAL DE BARREIRAS
RELATÓRIO RESUMIDO DA EXECUÇÃO ORÇAMENTÁRIA
DEMONSTRATIVO DOS RESULTADOS PRIMÁRIO E NOMINAL
ORÇAMENTOS FISCAL E DA SEGURIDADE SOCIAL
NOVEMBRO - DEZEMBRO DE 2023 / NOVEMBRO - DEZEMBRO

RREO - Anexo 6 (LRF, art 53, inciso III)

Em reais

RECEITAS PRIMARIAS	ACIMA DA LINHA	
	PREVISÃO ATUALIZADA	Até o Bimestre/2023 RECEITAS REALIZADAS (a)
RECEITAS CORRENTES (EXCETO FONTES RPPS) (I)	740.381.858,00	744.912.870,10
Impostos, Taxas e Contribuições de Melhoria	136.930.817,00	134.245.403,77
IPTU	14.088.671,00	15.470.082,87
ISS	55.385.734,00	58.821.543,25
ITBI	17.297.960,00	13.553.858,60
IRRF	40.997.709,00	36.604.902,57
Outros Impostos, Taxas e Contribuições de Melhoria	9.150.743,00	9.795.016,48
Contribuições	10.070.300,00	10.082.013,99
Receita Patrimonial	13.611.155,00	16.604.071,34
Aplicações Financeiras (II)	6.618.346,00	7.184.711,00
Outras Receitas Patrimoniais	6.992.809,00	9.419.360,34
Transferências Correntes	578.065.179,00	580.859.157,20
Cota-Parte do FPM	141.001.436,00	139.622.561,51
Cota-Parte do ICMS	125.334.831,00	126.421.217,36
Cota-Parte do IPVA	17.691.214,00	22.767.354,24
Cota-Parte do ITR	3.796.612,00	5.730.650,28
Transferências da LC 61/1989	809.302,00	895.320,26
Transferências do FUNDEB	173.793.934,00	153.614.454,17
Outras Transferências Correntes	115.637.850,00	131.807.599,38
Demais Receitas Correntes	1.704.407,00	3.122.223,80
Outras Receitas Financeiras (III)	0,00	0,00
Receitas Correntes Restantes	1.704.407,00	3.122.223,80
RECEITAS PRIMÁRIAS CORRENTES (EXCETO FONTES RPPS) (IV) = [I - (II + III)]	733.763.512,00	737.728.159,10
RECEITAS PRIMÁRIAS CORRENTES (COM FONTES RPPS) (V)	0,00	0,00
RECEITAS NÃO PRIMÁRIAS CORRENTES (COM FONTES RPPS) (VI)	0,00	0,00
RECEITAS DE CAPITAL (EXCETO FONTES RPPS) (VII)	58.197.753,00	83.121.679,46
Operações de Crédito (VIII)	50.045.000,00	80.000.000,00
Amortização de Empréstimos (IX)	0,00	0,00
Alienação de Bens	2.500.000,00	0,00
Receitas de Alienação de Investimentos Temporários(X)	0,00	0,00
Receitas de Alienação de Investimentos Permanentes(XI)	0,00	0,00
Outras Alienações de Bens	2.500.000,00	0,00
Transferências de Capital	5.652.753,00	3.121.679,46
Convênios	3.877.978,00	1.509.737,78
Outras Transferências de Capital	1.774.775,00	1.611.941,68
Outras Receitas de Capital	0,00	0,00
Outras Receitas de Capital Não Primárias (XII)	0,00	0,00
Outras Receitas de Capital Primárias	0,00	0,00
RECEITAS PRIMÁRIAS DE CAPITAL (EXCETO FONTES RPPS) (XIII) = [VII - (VIII + IX + X + XI + XII)]	8.152.753,00	3.121.679,46
RECEITAS PRIMÁRIAS DE CAPITAL (COM FONTES RPPS) (XIV)	0,00	0,00
RECEITAS NÃO PRIMÁRIAS DE CAPITAL (COM FONTES RPPS) (XV)	0,00	0,00
RECEITA PRIMÁRIA TOTAL (XVI) = (IV + V + XIII + XIV)	741.916.265,00	740.849.838,56
RECEITA PRIMÁRIA TOTAL (EXCETO FONTES RPPS) (XVII) = (IV + XIII)	741.916.265,00	740.849.838,56

PREFEITURA MUNICIPAL DE BARREIRAS
RELATÓRIO RESUMIDO DA EXECUÇÃO ORÇAMENTÁRIA
DEMONSTRATIVO DOS RESULTADOS PRIMÁRIO E NOMINAL
ORÇAMENTOS FISCAL E DA SEGURIDADE SOCIAL
NOVEMBRO - DEZEMBRO DE 2023 / NOVEMBRO - DEZEMBRO

RREO - Anexo 6 (LRF, art 53, inciso III)

Em reais

DESPESAS PRIMÁRIAS	DOTAÇÃO ATUALIZADA	Até o Bimestre/2023					
		DESPESAS EMPENHADAS	DESPESAS LIQUIDADAS	DESPESAS PAGAS (a)	RESTOS PAGAR PROCESSADO PAGOS	RESTOS A PAGAR NÃO PROCESSADOS	
						LIQUIDADOS	PAGOS (c)
DESPESAS CORRENTES (EXCETO FONTES RPPS)(XVIII)	664.758.733,83	663.866.020,49	660.157.149,71	631.024.143,66	21.263.081,49	7.420.484,71	6.500.893,22
Pessoal e Encargos Sociais	389.941.966,36	389.643.310,66	389.643.310,68	384.691.468,84	4.725.885,82	0,00	0,00
Juros e Encargos da Dívida (XIX)	0,00	0,00	0,00	0,00	0,00	0,00	0,00
Outras Despesas Correntes	274.816.767,47	274.222.709,83	270.513.839,05	246.332.674,82	16.537.195,67	7.420.484,71	6.500.893,22
Transferências Constitucionais e Legais	0,00	0,00	0,00	0,00	0,00	0,00	0,00
Demais Despesas Correntes	274.816.767,47	274.222.709,83	270.513.839,05	246.332.674,82	16.537.195,67	7.420.484,71	6.500.893,22
DESPESAS PRIMÁRIAS CORRENTES (EXCETO FONTES RPPS) (XX) = (XVIII - XIX)	664.758.733,83	663.866.020,49	660.157.149,71	631.024.143,66	21.263.081,49	7.420.484,71	6.500.893,22
DESPESAS PRIMÁRIAS CORRENTES (COM FONTES RPPS) (XXI)	0,00	0,00	0,00	0,00	0,00	0,00	0,00
DESPESAS NÃO PRIMÁRIAS CORRENTES (COM FONTES RPPS) (XXII)	0,00	0,00	0,00	0,00	0,00	0,00	0,00
DESPESAS DE CAPITAL (EXCETO FONTES RPPS) (XXIII)	178.239.030,51	178.009.707,15	177.367.925,54	172.729.288,91	5.453.654,44	2.170.266,82	2.170.266,82
Investimento	104.478.193,50	104.249.252,11	103.607.470,50	98.968.811,87	5.453.654,44	1.163.487,00	1.163.487,00
Inversões Financeiras	0,00	0,00	0,00	0,00	0,00	0,00	0,00
Concessão de Empréstimos e Financiamentos (XXIV)	0,00	0,00	0,00	0,00	0,00	0,00	0,00
Aquisição de Título de Capital já Integralizado (XXV)	0,00	0,00	0,00	0,00	0,00	0,00	0,00
Aquisição de Título de Crédito (XXVI)	0,00	0,00	0,00	0,00	0,00	0,00	0,00
Demais Inversões Financeiras	0,00	0,00	0,00	0,00	0,00	0,00	0,00
Amortização da Dívida (XXVII)	73.760.837,01	73.760.455,04	73.760.455,04	73.760.455,04	0,00	1.006.779,82	1.006.779,82
DESPESAS PRIMÁRIAS DE CAPITAL (EXCETO FONTES RPPS) (XXVIII) = [XXIII - (XXIV + XXV + XXVI + XXVII)]	104.478.193,50	104.249.252,11	103.607.470,50	98.968.811,87	5.453.654,44	1.163.487,00	1.163.487,00
RESERVA DE CONTINGÊNCIA (XXIX)	0,00	0,00	0,00	0,00	0,00	0,00	0,00
DESPESAS PRIMÁRIAS DE CAPITAL (COM FONTES RPPS) (XXX)	0,00	0,00	0,00	0,00	0,00	0,00	0,00
DESPESAS NÃO PRIMÁRIAS DE CAPITAL (COM FONTES RPPS) (XXXI)	0,00	0,00	0,00	0,00	0,00	0,00	0,00
DESPESA PRIMÁRIA TOTAL (XXXII) = (XX + XXI + XXVIII + XXIX + XXX)	769.236.927,33	768.115.272,60	763.764.620,21	729.992.955,53	26.716.735,93	8.583.971,71	7.664.380,22
DESPESA PRIMÁRIA TOTAL (EXCETO FONTES RPPS) (XXXIII) = (XX + XXVIII + XXIX)	769.236.927,33	768.115.272,60	763.764.620,21	729.992.955,53	26.716.735,93	8.583.971,71	7.664.380,22
RESULTADO PRIMÁRIO (COM RPPS) - Acima da Linha (XXXIV) = [XVfa - (XXXIIa + XXXIIb + XXXIIc)]				15.859.852,90			
RESULTADO PRIMÁRIO (SEM RPPS) - Acima da Linha (XXXV) = [XVfa - (XXXIIa + XXXIIb + XXXIIc)]				15.859.852,90			
META FISCAL PARA O RESULTADO PRIMÁRIO				VALOR CORRENTE			
Meta fixada no Anexo de Metas Fiscais da LDO para o exercício de referência				(18.027.165,89)			
JUROS NOMINAIS				Até o Bimestre/2023			
				VALOR INCORRIDO			
Juros, Encargos e Variações Monetárias Ativos (Exceto RPPS) (XXXVI)				7.136.160,20			
Juros, Encargos e Variações Monetárias Passivos (Exceto RPPS) (XXXVII)				0,00			
RESULTADO NOMINAL (SEM RPPS) - Acima da Linha (XXXVIII) = XXXV + (XXXVI - XXXVII)				(8.723.692,70)			

PREFEITURA MUNICIPAL DE BARREIRAS
RELATÓRIO RESUMIDO DA EXECUÇÃO ORÇAMENTÁRIA
DEMONSTRATIVO DOS RESULTADOS PRIMÁRIO E NOMINAL
ORÇAMENTOS FISCAL E DA SEGURIDADE SOCIAL
NOVEMBRO - DEZEMBRO DE 2023 / NOVEMBRO - DEZEMBRO

RREO - Anexo 6 (LRF, art 53, inciso III)

Em reais


ABAIXO DA LINHA		SALDO	
CÁLCULO DO RESULTADO NOMINAL	Em 31/Dez/2022	Em 6º Bimestre	
DÍVIDA CONSOLIDADA (XXXIX)	633.110.854,39	559.350.399,35	
DEDUÇÕES (XL)	35.384.246,70	15.540.298,33	
Disponibilidade de Caixa	35.149.647,67	15.162.320,77	
Disponibilidade de Caixa Bruta	66.131.376,30	53.199.730,29	
(-) Restos a Pagar Processados (XLI)	30.981.728,63	38.037.409,52	
(-) Depósitos Restituíveis e Valores Vinculados	0,00	0,00	
Demais Haveres Financeiros	234.599,03	377.977,56	
DÍVIDA CONSOLIDADA LÍQUIDA (XLII) = (XXXIX - XL)	597.726.607,69	543.810.101,02	
RESULTADO NOMINAL (SEM RPPS) - Abaixo da Linha (XLIII) = (XLIIa - XLIIb)		53.916.506,67	
META FISCAL PARA O RESULTADO NOMINAL		VALOR CORRENTE	
Meta fixada no Anexo de Metas Fiscais da LDO para o exercício de referência		(37.454.050,29)	
AJUSTE METODOLÓGICO		Até o Bimestre 2023	
VARIAÇÃO DO SALDO DE RPP (XLIV) = (XLIIb - XLIIa)		-7.055.680,89	
RECEITA DE ALIENAÇÃO DE INVESTIMENTOS PERMANENTES (XLV) = (XI)		0,00	
VARIAÇÃO CAMBIAL (XLVI)		0,00	
VARIAÇÃO DO SALDO DE PRECATÓRIOS INTEGRANTES DA DC (XLVII)		0,00	
VARIAÇÃO DO SALDO DAS DEMAIS OBRIGAÇÕES INTEGRANTES DA DC (XLVIII)		0,00	
OUTROS AJUSTES (XLIX)		0,00	
RESULTADO NOMINAL (SEM RPPS) AJUSTADO - Abaixo da Linha (L) = [XLIII + (XLIV - XLV + XLVI + XLVII + XLVIII) +/- (XLIX)]		46.860.825,78	
RESULTADO PRIMÁRIO (SEM RPPS) - Abaixo da Linha (LI) = (L) - (XXXVI - XXXVII)		39.724.666,58	
INFORMAÇÕES ADICIONAIS		PREVISÃO ORÇAMENTÁRIA	
SALDO DE EXERCÍCIOS ANTERIORES		0,00	
Recursos Arrecadados em Exercícios Anteriores - RPPS		0,00	
Superávit Financeiro Utilizado para Abertura e Reabertura de Créditos Adicionais		0,00	
RESERVA ORÇAMENTÁRIA DO RPPS		0,00	

PREFEITURA MUNICIPAL DE BARREIRAS
RELATÓRIO RESUMIDO DA EXECUÇÃO ORÇAMENTÁRIA
DEMONSTRATIVO DOS RESULTADOS PRIMÁRIO E NOMINAL
ORÇAMENTOS FISCAL E DA SEGURIDADE SOCIAL
NOVEMBRO - DEZEMBRO DE 2023 / NOVEMBRO - DEZEMBRO


RREO - Anexo 6 (LRF, art 53, inciso III)

FONTE: Sistema de Contabilidade Pública, Unidade Responsável: PREFEITURA MUNICIPAL DE BARREIRAS


Em reais




JOÃO BARBOSA DE SOUZA SOBRINHO
Prefeito
Mat.53054



CELSO LUIS LESSA
Secretário da Fazenda
Portaria nº123



BARTOLOMEU PINTO DA SILVA
Contador(a)
CRC-041320/O-7



ALDIR JOEL RESMINI
Controlador interno


PREFEITURA MUNICIPAL DE BARREIRAS
RELATÓRIO RESUMIDO DA EXECUÇÃO ORÇAMENTÁRIA
DEMONSTRATIVO DOS RESTOS A PAGAR POR PODER E ÓRGÃO
ORÇAMENTOS FISCAL E DA SEGURIDADE SOCIAL
JANEIRO A DEZEMBRO 2023 / BIMESTRE NOVEMBRO - DEZEMBRO


LRP, Art. 53, Inciso V - Anexo IX (Portaria STN Nº 462)


R\$ 1,00

PODER / ÓRGÃO	RESTOS A PAGAR PROCESSADOS E NÃO PROCESSADOS LIQUIDADOS EM EXERCÍCIOS ANTERIORES					RESTOS A PAGAR NÃO PROCESSADOS					Saldo Total (a+b)	
	Inscritos		Pagos	Cancelados	Saldo (a)	Inscritos		Liquidados	Pagos	Cancelados		Saldo (b)
	Em Exercícios Anteriores	Em 31 de dezembro de 2022				Em Exercícios Anteriores	Em 31 de dezembro de 2022					
RESTOS A PAGAR (EXCETO INTRA-ORÇAMENTÁRIOS) (I)	3.730.774,98	27.250.953,65	26.716.735,93	0,00	4.264.992,70	8.600.445,89	8.962.679,49	9.590.751,53	8.671.160,04	0,00	8.891.965,34	13.156.958,04
PODER EXECUTIVO	3.730.774,98	27.250.953,65	26.716.735,93	0,00	4264992,70	8.600.445,89	8962679,49	9590751,53	8671160,04	0,00	8.891.965,34	13.156.958,04
FUNDO MUN PROTEÇÃO E DEF. DOS DIREITOS	0,00	140,03	140,03		-	0,00	0,00	0,00	0,00	0,00	-	-
FUNDO MUNICIPAL DE ASSISTENCIA SOCIAL	1.059,00	685.195,25	684.919,25		1.335,00	62.706,37	75.091,42	51.829,41	51.829,41		85.968,38	87.303,38
FUNDO MUNICIPAL DE EDUCAÇÃO	126.534,82	6.046.270,49	6.046.270,49		126.534,82	62.740,00	222.617,07	222.617,07	222.617,07		62.740,00	189.274,82
FUNDO MUNICIPAL DE SAÚDE DE BARREIRAS	345.444,16	11.210.851,10	10.676.909,38		879.389,88	2.009.557,33	3.303.674,17	3.389.346,80	3.062.005,65		2.251.225,85	3.130.611,73
FUNDO MUNICIPAL DO MEIO AMBIENTE	0,00	0,00	0,00	0,00	-	0,00	0,00	0,00	0,00	0,00	-	-
FUNDO MUNICIPAL PENITENCIÁRIO	0,00	0,00	0,00	0,00	-	0,00	0,00	0,00	0,00	0,00	-	-
PREFEITURA MUNICIPAL DE BARREIRAS	3.257.737,00	9.308.496,78	9.308.496,78		3.257.737,00	6.465.442,19	5.361.296,83	5.926.958,25	5.334.707,91		6.492.031,11	9.749.768,11
PODER LEGISLATIVO	0,00	0,00	0,00	0,00	0,00	0,00	0,00	0,00	0,00	0,00	0,00	0,00
CÂMARA MUNICIPAL DE BARREIRAS	0,00	0,00	0,00	0,00	0,00	0,00	0,00	0,00	0,00	0,00	0,00	0,00
RESTOS A PAGAR (INTRA-ORÇAMENTÁRIOS) (II)	0,00	0,00	0,00	0,00	0,00	0,00	0,00	0,00	0,00	0,00	0,00	0,00
TOTAL (III) = (I+II)	3.730.774,98	27.250.953,65	26.716.735,93	0,00	4.264.992,70	8.600.445,89	8.962.679,49	9.590.751,53	8.671.160,04	0,00	8.891.965,34	13.156.958,04

FONTE: PREFEITURA MUNICIPAL DE BARREIRAS


JOÃO BARBOSA DE SOUZA SOBRINHO
 Prefeito
 Mat.53054


CELSO LUIS LESSA
 Secretário da Fazenda
 Portaria nº123


BARTOLOMEU PINTO DA SILVA
 Contador(a)
 CRC-041320/O-7


ALDIR JOEL RESMINI
 Controlador interno

PREFEITURA MUNICIPAL DE BARREIRAS
RELATÓRIO RESUMIDO DA EXECUÇÃO ORÇAMENTÁRIA
DEMONSTRATIVO DAS RECEITAS DE OPERAÇÕES DE CRÉDITO E DESPESAS DE CAPITAL
ORÇAMENTOS FISCAL E DA SEGURIDADE SOCIAL
JANEIRO A DEZEMBRO 2023 / BIMESTRE NOVEMBRO - DEZEMBRO

RREO - ANEXO 9 (LRF, art. 53, § 1º, inciso I)

Em Reais

<u>RECEITAS</u>	PREVISÃO ATUALIZADA (a)	RECEITAS REALIZADAS (b)	SALDO NÃO REALIZADO (c) = (a-b)
RECEITAS DE OPERAÇÕES DE CRÉDITO ¹ (I)	50.045.000,00	80.000.000,00	(29.955.000,00)

<u>DESPESAS</u>	DOTAÇÃO ATUALIZADA (d)	DESPESAS EMPENHADAS (e)	DESPESAS LIQUIDADAS	DESPESAS INSCRITAS EM RESTOS A PAGAR NÃO PROCESSADOS	SALDO NÃO EXECUTADO (f)=(d-e)
DESPESAS DE CAPITAL	178.239.030,51	178.009.707,15	177.367.925,54	641.781,61	229.323,36
(-) Incentivos Fiscais a Contribuinte	0,00	0,00	0,00	0,00	0,00
(-) Incentivos Fiscais a Contribuinte por Instituições Financeiras	0,00	0,00	0,00	0,00	0,00
DESPESA DE CAPITAL LÍQUIDA (II)	178.239.030,51	178.009.707,15	177.367.925,54	641.781,61	229.323,36
RESULTADO PARA APURAÇÃO DA REGRA DE OURO (III) = (I-II)	(128.194.030,51)	(98.009.707,15)	-	-	(30.184.323,36)

FONTE: Sistema de Contabilidade Pública, Unidade Responsável: PREFEITURA MUNICIPAL DE BARREIRAS


Nota: ¹ Operações de Crédito descritos na CF, Art. 167, inciso III




JOÃO BARBOSA DE SOUZA SOBRINHO
 Prefeito
 Mat.53054



CELSO LUIS LESSA
 Secretário da Fazenda
 Portaria n°123



BARTOLOMEU PINTO DA SILVA
 Contador(a)
 CRC-041320/O-7



ALDIR JOEL RESMINI
 Controlador interno

PREFEITURA MUNICIPAL DE BARREIRAS
RELATÓRIO RESUMIDO DA EXECUÇÃO ORÇAMENTÁRIA
DEMONSTRAÇÃO DA PROJ. ATUARIAL DO REG. PRÓPRIO DE PREVIDÊNCIA SOCIAL
ORÇAMENTOS FISCAL E DA SEGURIDADE SOCIAL
2023 à 2096

RREO -- ANEXO 10 (LRF, art. 53, § 1º, inciso II)

Em Reais

FUNDO EM CAPITALIZAÇÃO (PLANO PREVIDENCIÁRIO)				
EXERCÍCIO	RECEITAS PREVIDENCIÁRIAS (a)	DESPESAS PREVIDENCIÁRIAS (b)	RESULTADO PREVIDENCIÁRIO (c) = (a-b)	SALDO FINANCEIRO DO EXERCÍCIO (d) = ("d" exercício anterior) + (c)
2022	0,00	0,00	0,00	0,00
2023	0,00	0,00	0,00	0,00
2024	0,00	0,00	0,00	0,00
2025	0,00	0,00	0,00	0,00
2026	0,00	0,00	0,00	0,00
2027	0,00	0,00	0,00	0,00
2028	0,00	0,00	0,00	0,00
2029	0,00	0,00	0,00	0,00
2030	0,00	0,00	0,00	0,00
2031	0,00	0,00	0,00	0,00
2032	0,00	0,00	0,00	0,00
2033	0,00	0,00	0,00	0,00
2034	0,00	0,00	0,00	0,00
2035	0,00	0,00	0,00	0,00
2036	0,00	0,00	0,00	0,00
2037	0,00	0,00	0,00	0,00
2038	0,00	0,00	0,00	0,00
2039	0,00	0,00	0,00	0,00
2040	0,00	0,00	0,00	0,00
2041	0,00	0,00	0,00	0,00
2042	0,00	0,00	0,00	0,00
2043	0,00	0,00	0,00	0,00
2044	0,00	0,00	0,00	0,00
2045	0,00	0,00	0,00	0,00
2046	0,00	0,00	0,00	0,00
2047	0,00	0,00	0,00	0,00
2048	0,00	0,00	0,00	0,00
2049	0,00	0,00	0,00	0,00
2050	0,00	0,00	0,00	0,00
2051	0,00	0,00	0,00	0,00
2052	0,00	0,00	0,00	0,00
2053	0,00	0,00	0,00	0,00
2054	0,00	0,00	0,00	0,00
2055	0,00	0,00	0,00	0,00
2056	0,00	0,00	0,00	0,00
2057	0,00	0,00	0,00	0,00
2058	0,00	0,00	0,00	0,00
2059	0,00	0,00	0,00	0,00
2060	0,00	0,00	0,00	0,00
2061	0,00	0,00	0,00	0,00
2062	0,00	0,00	0,00	0,00
2063	0,00	0,00	0,00	0,00
2064	0,00	0,00	0,00	0,00
2065	0,00	0,00	0,00	0,00
2066	0,00	0,00	0,00	0,00
2067	0,00	0,00	0,00	0,00

PREFEITURA MUNICIPAL DE BARREIRAS
RELATÓRIO RESUMIDO DA EXECUÇÃO ORÇAMENTÁRIA
DEMONSTRAÇÃO DA PROJ. ATUARIAL DO REG. PRÓPRIO DE PREVIDÊNCIA SOCIAL
ORÇAMENTOS FISCAL E DA SEGURIDADE SOCIAL
2023 à 2096

RREO – ANEXO 10 (LRF, art. 53, § 1º, inciso II)

Em Reais


FUNDO EM CAPITALIZAÇÃO (PLANO PREVIDENCIÁRIO)

EXERCÍCIO	RECEITAS PREVIDENCIÁRIAS (a)	DESPESAS PREVIDENCIÁRIAS (b)	RESULTADO PREVIDENCIÁRIO (c) = (a-b)	SALDO FINANCEIRO DO EXERCÍCIO (d) = ("d" exercício anterior) + (c)
2068	0,00	0,00	0,00	0,00
2069	0,00	0,00	0,00	0,00
2070	0,00	0,00	0,00	0,00
2071	0,00	0,00	0,00	0,00
2072	0,00	0,00	0,00	0,00
2073	0,00	0,00	0,00	0,00
2074	0,00	0,00	0,00	0,00
2075	0,00	0,00	0,00	0,00
2076	0,00	0,00	0,00	0,00
2077	0,00	0,00	0,00	0,00
2078	0,00	0,00	0,00	0,00
2079	0,00	0,00	0,00	0,00
2080	0,00	0,00	0,00	0,00
2081	0,00	0,00	0,00	0,00
2082	0,00	0,00	0,00	0,00
2083	0,00	0,00	0,00	0,00
2084	0,00	0,00	0,00	0,00
2085	0,00	0,00	0,00	0,00
2086	0,00	0,00	0,00	0,00
2087	0,00	0,00	0,00	0,00
2088	0,00	0,00	0,00	0,00
2089	0,00	0,00	0,00	0,00
2090	0,00	0,00	0,00	0,00
2091	0,00	0,00	0,00	0,00
2092	0,00	0,00	0,00	0,00
2093	0,00	0,00	0,00	0,00
2094	0,00	0,00	0,00	0,00
2095	0,00	0,00	0,00	0,00
2096	0,00	0,00	0,00	0,00

FUNDO EM REPARTIÇÃO (PLANO FINANCEIRO)

EXERCÍCIO	RECEITAS PREVIDENCIÁRIAS (a)	DESPESAS PREVIDENCIÁRIAS (b)	RESULTADO PREVIDENCIÁRIO (c) = (a-b)	SALDO FINANCEIRO DO EXERCÍCIO (d) = ("d" exercício anterior) + (c)

FONTE: Sistema de Contabilidade Pública, Unidade Responsável: PREFEITURA MUNICIPAL DE BARREIRAS




JOÃO BARBOSA DE SOUZA SOBRINHO


Prefeito
Mat.53054



CELSO LUIS LESSA
Secretário da Fazenda
Portaria nº123



BARTOLOMEU PINTO DA SILVA
Contador(a)
CRC-041320/O-7



ALDIR JOEL RESMINI
Controlador interno

PREFEITURA MUNICIPAL DE BARREIRAS
RELATÓRIO RESUMIDO DA EXECUÇÃO ORÇAMENTÁRIA
DEMONSTRATIVO DA RECEITA DE ALIENAÇÃO DE ATIVOS E APLICAÇÃO DOS RECURSOS
ORÇAMENTOS FISCAL E DA SEGURIDADE SOCIAL
JANEIRO A DEZEMBRO 2023 / BIMESTRE NOVEMBRO - DEZEMBRO

RRFO - ANEXO 11 (LRF, art. 53, § 1º, Inciso III)


Em reais

RECEITAS	PREVISÃO ATUALIZADA (a)	RECEITAS REALIZADAS (b)	SALDO (c) = (a-b)
RECEITAS DE ALIENAÇÃO DE ATIVOS (I)	2.500.000,00	0,00	2.500.000,00
Receita de Alienação de Bens Móveis	0,00	0,00	0,00
Receita de Alienação de Bens Imóveis	2.500.000,00	0,00	2.500.000,00
Receita de Alienação de Bens Intangíveis	0,00	0,00	0,00
Receita de Rendimentos de Aplicação Financeiras	0,00	0,00	0,00

DESPESAS	DOTAÇÃO ATUALIZADA (d)	DESPESAS EMPENHADAS (e)	DESPESAS LIQUIDADAS	DESPESAS PAGAS (f)	DESPESAS INSCRITAS EM RESTOS A PAGAR NÃO PROCESSADOS	PAGAMENTO DE RESTOS A PAGAR (g)	SALDO (h) = (d-e)
APLICAÇÃO DOS RECURSOS DA ALIENAÇÃO DE ATIVOS (II)	0,00	0,00	0,00	0,00	0,00	0,00	0,00
Despesas de Capital	0,00	0,00	0,00	0,00	0,00	0,00	0,00
Investimentos	0,00	0,00	0,00	0,00	0,00	0,00	0,00
Inversões Financeiras	0,00	0,00	0,00	0,00	0,00	0,00	0,00
Amortização da Dívida	0,00	0,00	0,00	0,00	0,00	0,00	0,00
Despesas Correntes dos Regimes de Previdência	0,00	0,00	0,00	0,00	0,00	0,00	0,00
Regime Próprio dos Servidores Público	0,00	0,00	0,00	0,00	0,00	0,00	0,00

SALDO FINANCEIRO A APLICAR	2022 (i)	2023 (j) = (Ib - (II f + II g))	SALDO ATUAL (k) = (III i + III j)
VALOR (III)	0,00	0,00	0,00


Fonte: Sistema de Contabilidade Pública, Unidade Responsável: PREFEITURA MUNICIPAL DE BARREIRAS




JOÃO BARBOSA DE SOUZA SOBRINHO
 Prefeito
 Mat.53054



CELSO LUIS LESSA
 Secretário da Fazenda
 Portaria nº123



BARTOLOMEU PINTO DA SILVA
 Contador(a)
 CRC-041320/O-7



ALDIR JOEL RESMINI
 Controlador Interno

PREFEITURA MUNICIPAL DE BARREIRAS
RELATÓRIO RESUMIDO DA EXECUÇÃO ORÇAMENTÁRIA
DEMONSTRATIVO DAS RECEITAS E DESPESAS COM MANUTENÇÃO E DESENVOLVIMENTO DO ENSINO - MDE
ORÇAMENTOS FISCAL E DA SEGURIDADE SOCIAL
JANEIRO A DEZEMBRO 2023/ BIMESTRE NOVEMBRO - DEZEMBRO

RREO - Anexo 8 (LDB, art 72)

RS 1,00

RECEITAS RESULTANTE DE IMPOSTOS (Arts. 212 e 212-A da Constituição Federal)

RECEITA RESULTANTE DE IMPOSTOS	PREVISÃO ATUALIZADA (a)	RECEITAS REALIZADAS Até o Bimestre (b)
1- RECEITA DE IMPOSTOS	127.780.074,00	124.450.387,29
1.1- Receita Resultante de Imposto sobre a Propriedade Predial e Territorial Urbana - IPTU	14.098.671,00	15.470.082,87
1.2- Receita Resultante do Imposto sobre Transmissão Inter Vivos - ITBI	17.297.960,00	13.553.858,60
1.3- Receita Resultante do Imposto sobre Serviços de Qualquer Natureza - ISS	55.385.734,00	58.821.543,25
1.4- Receita Resultante do Imposto de Renda Retido na Fonte - IRRF	40.897.709,00	36.604.502,57
2- RECEITA DE TRANSFERÊNCIAS CONSTITUCIONAIS E LEGAIS	357.243.202,00	365.258.415,72
2.1- Cota-Parte - FPM	172.905.579,00	170.715.069,77
2.1.1- Parcela referente à CF, art. 159, I, alínea b	159.520.713,00	155.462.544,07
2.1.2- Parcela referente à CF, art. 159, I, alínea d e e	13.384.866,00	15.252.525,70
2.2- Cota-Parte - ICMS	156.668.539,00	158.028.521,43
2.3- Cota-Parte IPI-Exportação	809.302,00	895.320,28
2.4- Cota-Parte ITR	4.745.765,00	7.163.312,65
2.5- Cota-Parte IPVA	22.114.017,00	28.459.191,61
2.6- Cota-Parte IOF-Ouro	0,00	0,00
2.7- Outras Transferências ou Compensações Financeiras Provenientes de Impostos e Transferências Constit	0,00	0,00
3- TOTAL DA RECEITA RESULTANTE DE IMPOSTOS (1 + 2)	485.023.276,00	489.709.803,01
4- TOTAL DESTINADO AO FUNDEB - equivalente a 20% DE ((2.1.1) + (2.2) + (2.3) + (2.4) + (2.5) + (2.7))	68.771.687,20	70.001.378,00
6- VALOR MÍNIMO A SER APLICADO ALÉM DO VALOR DESTINADO AO FUNDEB - 8% DE ((2.1.1) + (2.2) + (2.3) + (2.4) + (2.5) + (2.7)) + 25% DE ((1.1) + (1.2) + (1.3) + (1.4) + (2.1.2) + (2.6))	52.484.151,80	52.428.072,75

FUNDEB

RECEITAS RECEBIDAS DO FUNDEB NO EXERCÍCIO	PREVISÃO ATUALIZADA (a)	RECEITAS REALIZADAS Até o Bimestre (b)
6- TOTAL DAS RECEITAS DO FUNDEB RECEBIDAS	173.793.934,00	154.015.212,58
6.1- FUNDEB - Impostos e Transferências de Impostos	108.555.450,00	111.686.221,00
6.1.1- Principal	108.555.450,00	111.285.462,59
6.1.2- Rendimentos de Aplicação Financeira	0,00	400.758,41
6.1.3- Ressarcimento de recursos do Fundeb	0,00	0,00
6.2- FUNDEB - Complementação da União - VAAF	38.767.500,00	33.770.717,59
6.2.1- Principal	36.767.500,00	33.770.717,59
6.2.2- Rendimentos de Aplicação Financeira	0,00	0,00
6.2.3- Ressarcimento de recursos do Fundeb	0,00	0,00
6.3- FUNDEB - Complementação da União - VAAT	12.431.609,00	5.515.447,10
6.3.1- Principal	12.431.609,00	5.515.447,10
6.3.2- Rendimentos de Aplicação Financeira	0,00	0,00
6.3.3- Ressarcimento de recursos do Fundeb	0,00	0,00
6.4- FUNDEB - Complementação da União - VAAF	16.039.375,00	3.042.826,89
6.4.1- Principal	16.039.375,00	3.042.826,89
6.4.2- Rendimentos de Aplicação Financeira	0,00	0,00
6.4.3- Ressarcimento de recursos do Fundeb	0,00	0,00
7- RESULTADO LÍQUIDO DAS TRANSFERÊNCIAS DO FUNDEB (6.1.1 - 4)	39.783.782,80	41.463.150,52

RECURSOS RECEBIDOS EM EXERCÍCIOS ANTERIORES E NÃO UTILIZADOS (SUPERÁVIT)

VALOR

8- TOTAL DOS RECURSOS DE SUPERÁVIT	-303.554,01
8.1- SUPERÁVIT DO EXERCÍCIO IMEDIATAMENTE ANTERIOR	19.706.714,63
8.2- SUPERÁVIT RESIDUAL DE OUTROS EXERCÍCIOS	-20.010.268,64

9- TOTAL DOS RECURSOS DO FUNDEB DISPONÍVEIS PARA UTILIZAÇÃO (6 + 8)	153.711.658,57
--	-----------------------

DESPESAS COM RECURSOS DO FUNDEB (Por Subfunção)	DOTAÇÃO ATUALIZADA (c)	DESPESAS EMPENHADAS Até o Bimestre (d)	DESPESAS LIQUIDADAS Até o Bimestre	DESPESAS PAGAS Até o Bimestre	INSCRITAS EM RESTOS A PAGAR NÃO PROCESSADOS ⁷ (g)
10- TOTAL DAS DESPESAS COM RECURSOS DO FUNDEB	149.792.082,95	149.791.654,87	149.766.166,24	148.688.349,11	35.488,63
10.1- PROFISSIONAIS DA EDUCAÇÃO BÁSICA	129.052.331,18	129.052.128,07	129.052.128,07	128.211.274,29	0,00
10.1.1 - Educação Infantil	25.740.981,29	25.740.907,23	25.740.907,23	25.406.978,76	0,00
10.1.2- Ensino Fundamental	103.311.349,89	103.311.220,84	103.311.220,84	102.804.295,53	0,00
10.1.3- Educação de Jovens e Adultos	0,00	0,00	0,00	0,00	0,00
10.1.4- Educação Especial	0,00	0,00	0,00	0,00	0,00
10.1.5- Administração Geral	0,00	0,00	0,00	0,00	0,00
10.2- OUTRAS DESPESAS	20.739.751,80	20.739.526,80	20.704.038,17	20.477.074,82	35.488,63
10.2.1 - Educação Infantil	2.220.448,43	2.220.355,43	2.201.451,05	2.201.451,05	18.904,38
10.2.2- Ensino Fundamental	18.519.305,37	18.519.171,37	18.502.587,12	18.275.623,77	16.584,25
10.2.3- Educação de Jovens e Adultos	0,00	0,00	0,00	0,00	0,00
10.2.4- Educação Especial	0,00	0,00	0,00	0,00	0,00
10.2.5- Administração Geral	0,00	0,00	0,00	0,00	0,00
10.2.6- Transporte (Escolar)	0,00	0,00	0,00	0,00	0,00
10.2.7- Outras	0,00	0,00	0,00	0,00	0,00

INDICADORES DO FUNDEB

DESPESAS CUSTEADAS COM RECEITAS DO FUNDEB RECEBIDAS NO EXERCÍCIO	DESPESAS EMPENHADAS Até o Bimestre (d)	DESPESAS LIQUIDADAS Até o Bimestre (e)	DESPESAS PAGAS Até o Bimestre (f)	INSCRITAS EM RESTOS A PAGAR NÃO PROCESSADOS (g)	INSCRITAS EM RESTOS A PAGAR NÃO PROCESSADOS SEM DISPONIBILIDADE DE CAIXA (h)	DESPESAS LIQUIDADAS EMPENHADAS EM VALOR SUPERIOR AO TOTAL DAS RECEITAS RECEBIDAS NO EXERCÍCIO (i)
11- TOTAL DAS DESPESAS CUSTEADAS COM RECURSOS DO FUNDEB RECEBIDAS NO EXERCÍCIO	149.791.854,87	149.758.166,24	148.688.349,11	35.488,63	0,00	0,00
11.1- Total das Despesas custeadas com FUNDEB - Impostos e Transferências de Impostos	106.459.024,13	106.423.535,50	105.355.718,37	35.488,63	0,00	0,00
11.2- Total das Despesas custeadas com FUNDEB - Complementação da União - VAAF	33.342.007,81	33.342.007,81	33.342.007,81	0,00	0,00	0,00
11.3- Total das Despesas custeadas com FUNDEB - Complementação da União - VAAT	6.844.307,02	6.844.307,02	6.844.307,02	0,00	0,00	1.328.859,92
11.4- Total das Despesas custeadas com FUNDEB - Complementação da União - VAAF	3.146.316,11	3.148.316,11	3.148.316,11	0,00	0,00	103.489,22
12- TOTAL DAS DESPESAS DO FUNDEB COM PROFISSIONAIS DA EDUCAÇÃO BÁSICA	129.052.128,07	129.052.128,07	128.211.274,29	0,00	0,00	0,00
13- TOTAL DAS DESPESAS CUSTEADAS COM FUNDEB - COMPLEMENTAÇÃO DA UNIÃO - VAAT APLICADA	5.604.631,81	5.604.631,81	5.604.631,81	0,00	0,00	0,00
14- TOTAL DAS DESPESAS CUSTEADAS COM FUNDEB - COMPLEMENTAÇÃO DA UNIÃO - VAAT APLICADA	1.264.906,35	1.264.906,35	1.264.906,35	0,00	0,00	0,00

INDICADORES - Art. 212-A, inciso XI e 3º - Constituição Federal	VALOR EXIGIDO (j)	VALOR APLICADO (k)	VALOR CONSIDERADO APÓS DEDUÇÕES (l)	% APLICADO (m)
15- MÍNIMO DE 70% DO FUNDEB NA REMUNERAÇÃO DOS PROFISSIONAIS DA EDUCAÇÃO BÁSICA	105.680.669,98	129.052.128,07	129.052.128,07	85,48
16 - PERCENTUAL DE 50% DA COMPLEMENTAÇÃO DA UNIÃO AO FUNDEB - VAAT NA EDUCAÇÃO INFANTIL	2.942.491,03	5.604.631,81	5.604.631,81	101,62
17- MÍNIMO DE 15% DA COMPLEMENTAÇÃO DA UNIÃO AO FUNDEB - VAAT EM DESPESAS DE CAPITAL	827.317,06	1.264.906,35	1.264.906,35	22,93

INDICADOR - Art.25, § 3º - Lei nº 14.113, de 2020 - (Aplicação do Superávit de Exercício Anterior)	VALOR MÁXIMO PERMITIDO (n)	VALOR NÃO APLICADO (o)	VALOR NÃO APLICADO APÓS AJUSTE (p)	VALOR NÃO APLICADO EXCEDENTE AO MÁXIMO PERMITIDO (q)	% APLICADO (r)
18- TOTAL DA RECEITA RECEBIDA E NÃO APLICADA NO EXERCÍCIO	15.401.521,28	4.223.557,71	4.223.557,71	0,00	2,74

INDICADOR - Art.25, § 3º - Lei nº 14.113, de 2020 - (Aplicação do Superávit de Exercício Anterior)	VALOR DE SUPERÁVIT PERMITIDO NO EXERCÍCIO ANTERIOR (s)	VALOR NÃO APLICADO NO EXERCÍCIO ANTERIOR (t)	VALOR DE SUPERÁVIT APLICADO ATÉ O PRIMEIRO QUADRIMESTRE (u)	VALOR APLICADO APÓS O PRIMEIRO QUADRIMESTRE (v)	VALOR TOTAL DE SUPERÁVIT NÃO APLICADO ATÉ O FINAL DO EXERCÍCIO (w)	VALOR APLICADO ATÉ O PRIMEIRO QUADRIMESTRE QUE INTEGRARÁ O LIMITE CONSTITUCIONAL (x)
19- TOTAL DAS DESPESAS CUSTEADAS COM SUPERÁVIT DO FUNDEB	14.845.239,39	19.706.714,63	0,00	0,00	19.706.714,63	0,00
19.1- Total das Despesas custeadas com FUNDEB - Impostos e Transferências de Impostos	9.983.758,18	19.706.714,63	0,00	0,00	19.706.714,63	0,00
19.2- Total das Despesas custeadas com FUNDEB - Complementação da União (VAAF + VAAT + VAAF)	4.861.481,21	0,00	0,00	0,00	0,00	0,00

DESPESAS COM MANUTENÇÃO E DESENVOLVIMENTO DO ENSINO - MDE - CUSTEADAS COM RECEITA DE IMPOSTOS (EXCETO FUNDEB)

DESPESAS COM AÇÕES TÍPICAS DE MDE - RECEITAS DE IMPOSTOS EXCETO FUNDEB (Por Subfunção)	DOTAÇÃO ATUALIZADA (c)	DESPESAS EMPENHADAS Até o Bimestre (d)	DESPESAS LIQUIDADAS Até o Bimestre (e)	DESPESAS PAGAS Até o Bimestre (f)	INSCRITAS EM RESTOS A PAGAR NÃO PROCESSADOS (g)
20-TOTAL DAS DESPESAS COM AÇÕES TÍPICAS DE MDE CUSTEADAS COM RECEITAS DE IMPOSTOS	66.542.370,87	68.406.863,23	66.392.826,68	62.826.226,72	13.836,55
20.1- Educação Infantil	5.847.360,46	5.832.445,78	5.832.445,78	5.824.226,72	0,00
20.2- Ensino Fundamental	46.022.430,11	45.910.035,31	45.898.438,91	43.527.188,81	11.598,40
20.3- Educação de Jovens e Adultos	800.000,00	800.000,00	800.000,00	800.000,00	0,00
20.4- Educação Especial	0,00	0,00	0,00	0,00	0,00
20.5- Administração Geral	13.817.700,11	13.809.291,95	13.807.053,80	12.631.529,45	2.238,15
20.6- Transporte (Escolar)	54.890,19	54.890,19	54.890,19	43.540,20	0,00
20.7- Outras	0,00	0,00	0,00	0,00	0,00

DESPESAS COM MANUTENÇÃO E DESENVOLVIMENTO DO ENSINO - MDE - CUSTEADAS COM RECEITA DE IMPOSTOS E COM RECURSOS DO FUNDEB

DESPESAS COM AÇÕES TÍPICAS DE MDE - RECEITAS DE IMPOSTOS EXCETO FUNDEB (Por Área de Atuação)	DOTAÇÃO ATUALIZADA (c)	DESPESAS EMPENHADAS Até o Bimestre (d)	DESPESAS LIQUIDADAS Até o Bimestre (e)	DESPESAS PAGAS Até o Bimestre (f)	INSCRITAS EM RESTOS A PAGAR NÃO PROCESSADOS (g)
21- TOTAL DAS DESPESAS COM AÇÕES TÍPICAS DE MDE CUSTEADAS COM RECEITAS DE IMPOSTOS	213.777.143,34	218.198.318,10	216.148.992,92	211.514.834,09	49.325,18
21.1- EDUCAÇÃO INFANTIL	33.808.778,18	33.793.708,44	33.774.804,06	33.432.656,53	18.904,38
21.1.1- Creche	2.159.695,66	2.159.695,66	2.159.695,66	2.159.695,66	18.904,38
21.1.2- Pré-escola	31.649.082,52	31.634.012,78	31.615.108,40	31.272.960,87	0,00
21.2- ENSINO FUNDAMENTAL	182.525.675,67	182.404.609,66	182.374.188,86	178.082.177,56	30.420,80

APURAÇÃO DAS DESPESAS PARA FINS DE LIMITE MÍNIMO CONSTITUCIONAL

	VALOR
22- TOTAL DAS DESPESAS DE MDE CUSTEADAS COM RECURSOS DE IMPOSTOS = L20(d ou e)	66.406.663,23
23- TOTAL DAS RECEITAS TRANSFERIDAS AO FUNDEB = (L4)	69.822.312,07
24- (-) RECEITAS DO FUNDEB NÃO UTILIZADAS NO EXERCÍCIO, EM VALOR SUPERIOR A 10% = L18(q)	0,00
25- (-) SUPERÁVIT PERMITIDO NO EXERCÍCIO IMEDIATAMENTE ANTERIOR NÃO APLICADO NO EXERCÍCIO ATUAL = L19.1(x)	0,00
26- (-) RESTOS A PAGAR NÃO PROCESSADOS INSCRITOS NO EXERCÍCIO SEM DISPONIBILIDADE FINANCEIRA DE RECURSOS DE IMPOSTOS	0,00
27- (-) CANCELAMENTO, NO EXERCÍCIO, DE RESTOS A PAGAR INSCRITOS COM DISPONIBILIDADE FINANCEIRA DE RECURSOS DE IMPOSTOS VINCULADOS AO ENSINO = (L30.1(af) + L30.2(af))	0,00
28- TOTAL DAS DESPESAS PARA FINS DE LIMITE (22 + 23) - (24 + 25 + 26 + 27)	139.228.975,30

APURAÇÃO DO LIMITE MÍNIMO CONSTITUCIONAL

	VALOR EXIGIDO (z)	VALOR APLICADO (aa)	% APLICADO (ab)
29- APLICAÇÃO EM MDE SOBRE A RECEITA RESULTANTE DE IMPOSTOS	127.143.699,41	139.228.975,30	27,82

RESTOS A PAGAR INSCRITOS EM EXERCÍCIOS ANTERIORES DE DESPESAS CONSIDERADAS PARA CUMPRIMENTO DO LIMITE	SALDO INICIAL (ac)	RP LIQUIDADOS (ad)	RP PAGOS (ae)	RP CANCELADOS (af)	SALDO FINAL (ag)
30- RESTOS A PAGAR DE DESPESAS COM MDE	6.226.072,76	222.617,07	5.786.354,89	0,00	439.717,87
30.1 - Executadas com Recursos de Impostos e Transferências de Impostos	3.889.543,51	192.671,75	3.449.825,64	0,00	439.717,87
30.2 - Executadas com Recursos do FUNDEB - Impostos	2.336.529,25	29.945,32	2.336.529,25	0,00	0,00
30.3 - Executadas com Recursos do FUNDEB - Complementação da União (VAAT + VAAF + VAAF)	0,00	0,00	0,00	0,00	0,00

RECEITAS ADICIONAIS PARA FINANCIAMENTO DO ENSINO	PREVISÃO		RECEITAS REALIZADAS	
	(a)		Até o Bimestre (b)	
31- TOTAL DAS RECEITAS ADICIONAIS PARA FINANCIAMENTO DO ENSINO		8.319.157,00		12.658.618,43
31.1- RECEITA DE TRANSFERÊNCIAS DO FNDE (INCLUINDO RENDIMENTOS DE APLICAÇÃO FINANCEIRA)		8.025.670,00		12.582.735,53
31.1.1- Salário-Educação		3.698.632,00		4.055.611,70
31.1.2- PODE		38.890,00		19.870,36
31.1.3- PNAE		2.413.380,00		3.172.075,36
31.1.4 - PNATE		350.460,00		905.692,79
31.1.5- Outras Transferências do FNDE		1.524.308,00		4.429.485,32
31.2- RECEITA DE TRANSFERÊNCIAS DE CONVÊNIOS		50.000,00		0,00
31.3- RECEITA DE ROYALTIES DESTINADOS À EDUCAÇÃO		0,00		0,00
31.4- RECEITA DE OPERAÇÕES DE CRÉDITO VINCULADAS À EDUCAÇÃO		0,00		0,00
31.5- OUTRAS RECEITAS PARA FINANCIAMENTO DO ENSINO		243.487,00		75.882,90

OUTRAS DESPESAS COM EDUCAÇÃO (Por Subfunção)	DOTAÇÃO ATUALIZADA (c)	DESPESAS EMPENHADAS Até o Bimestre (d)	DESPESAS LIQUIDADAS Até o Bimestre (e)	DESPESAS PAGAS Até o Bimestre (f)	INSCRITAS EM RESTOS A PAGAR NÃO PROCESSADOS (g)
32.1- EDUCAÇÃO INFANTIL	3.111.869,30	3.110.676,90	3.110.676,90	3.031.403,41	0,00
32.2- ENSINO FUNDAMENTAL	30.111.505,74	30.103.582,47	30.103.582,47	25.793.410,04	0,00
32.3- ENSINO MÉDIO	0,00	0,00	0,00	0,00	0,00
32.4- ENSINO SUPERIOR	0,00	0,00	0,00	0,00	0,00
32.5- ENSINO PROFISSIONAL	0,00	0,00	0,00	0,00	0,00
32.6- EDUCAÇÃO DE JOVENS E ADULTOS	248.390,62	222.381,17	222.381,17	199.843,30	0,00
32.7- EDUCAÇÃO ESPECIAL	0,00	0,00	0,00	0,00	0,00
32.8- OUTRAS	12.287.153,38	12.175.322,03	12.175.322,03	11.045.027,79	0,00

TOTAL GERAL DAS DESPESAS COM EDUCAÇÃO	DOTAÇÃO ATUALIZADA (c)	DESPESAS EMPENHADAS Até o Bimestre (d)	DESPESAS LIQUIDADAS Até o Bimestre (e)	DESPESAS PAGAS Até o Bimestre (f)	INSCRITAS EM RESTOS A PAGAR NÃO PROCESSADOS (g)
33.1- Despesas Correntes	236.443.194,29	236.168.032,83	236.116.707,85	229.058.055,84	49.325,18
33.1.1- Pessoal Ativo	182.900.901,02	182.900.482,47	182.900.482,47	180.451.757,21	0,00
33.1.2- Pessoal Inativo	0,00	0,00	0,00	0,00	0,00
33.1.3- Transferências às instituições comunitárias, confessionais ou filantrópicas sem fins	3.876.841,40	3.876.816,40	3.876.816,40	3.526.473,83	0,00
33.1.4- Outras Despesas Correntes	49.665.451,87	49.390.733,96	49.341.408,78	45.079.824,80	49.325,18
33.2- Despesas de Capital	25.650.178,60	25.642.247,84	25.642.247,84	22.526.462,79	0,00
33.2.1- Transferências às instituições comunitárias, confessionais ou filantrópicas sem fins	0,00	0,00	0,00	0,00	0,00
33.2.2- Outras Despesas de Capital	25.650.178,60	25.642.247,84	25.642.247,84	22.526.462,79	0,00

CONTROLE DA DISPONIBILIDADE FINANCEIRA E CONCILIAÇÃO BANCÁRIA	FUNDEB (ah)		SALÁRIO EDUCAÇÃO (al)	
	34- DISPONIBILIDADE FINANCEIRA EM 31 DE DEZEMBRO DE 2022		2.176.639,16	
35- (+) INGRESSO DE RECURSOS ATÉ O BIMESTRE (orçamentário)		154.015.212,58		4.055.611,70
36- (-) PAGAMENTOS EFETUADOS ATÉ O BIMESTRE (orçamentário e restos a pagar)		148.688.349,11		9.086.712,10
37- (=) DISPONIBILIDADE FINANCEIRA ATÉ O BIMESTRE		7.503.502,63		9.876.597,65
38- (+) AJUSTES POSITIVOS (RETENÇÕES E OUTROS VALORES EXTRAORÇAMENTÁRIOS)		0,00		0,00
39- (-) AJUSTES NEGATIVOS (OUTROS VALORES EXTRAORÇAMENTÁRIOS)		0,00		0,00
40- (=) SALDO FINANCEIRO CONCILIADO (Saldo Bancário)		7.503.502,63		9.876.597,65

FONTE: Sistema de Contabilidade Pública, Unidade Responsável: PREFEITURA MUNICIPAL DE BARREIRAS

1 SE RESULTADO LÍQUIDO DA TRANSFERÊNCIA (7) > 0 = ACRÉSCIMO RESULTANTE DAS TRANSFERÊNCIAS DO FUNDEB, SE RESULTADO LÍQUIDO DA TRANSFERÊNCIA (7) < 0 = DECRÉSCIMO RESULTANTE DAS TRANSFERÊNCIAS DO FUNDEB

2 Limites mínimos anuais a serem cumpridos no encerramento do exercício.

3 Art. 25, § 3º, Lei 14.113/2020: "Até 10% (dez por cento) dos recursos recebidos à conta dos Fundos, inclusive relativos à complementação da União, nos termos do § 2º do art. 16 desta Lei, poderão ser utilizados no primeiro quadrimestre do exercício imediatamente subsequente, mediante abertura de crédito adicional."

4 Os valores referentes à parcela dos Restos a Pagar inscritos sem disponibilidade financeira vinculada à educação deverão ser informados somente no RREO do último bimestre do exercício


5 Nos cinco primeiros bimestres do exercício o acompanhamento será feito com base na despesa liquidada. No último bimestre do exercício, o valor deverá corresponder ao total da despesa empenhada.

6 As linhas representam áreas de atuação e não correspondem exatamente às subfunções da Função Educação. As despesas classificadas nas demais subfunções típicas e nas subfunções atípicas deverão ser rateadas para essas áreas de atuação.

7 Valor inscrito em RPNP sem disponibilidade de caixa, que não deve ser considerado na apuração dos indicadores e limites

8 Controle da execução de restos a pagar considerados no cumprimento do limite mínimo dos exercícios anteriores..


JOÃO BARBOSA DE SOUZA SOBRINHO
Prefeito
Mat. 53054


CELSON LUIS LESSA
Secretário da Fazenda
Portaria nº 123


BARTOLOMEU PINTO DA SILVA
Contador(a)
CRC-041320/O-7


ALDIR JOEL RESMINI
Controlador Interno

PREFEITURA MUNICIPAL DE BARREIRAS
RELATÓRIO RESUMIDO DA EXECUÇÃO ORÇAMENTÁRIA
DEMONSTRATIVO DAS RECEITAS E DESPESAS COM AÇÕES E SERVIÇOS PÚBLICOS DE SAÚDE
ORÇAMENTOS FISCAL E DA SEGURIDADE SOCIAL
JANEIRO A DEZEMBRO 2023 / BIMESTRE NOVEMBRO - DEZEMBRO

RREO - ANEXO 12 (LC 141/2012, art. 35)


R\$ 1,00

RECEITAS RESULTANTES DE IMPOSTOS E TRANSFERÊNCIAS CONSTITUCIONAIS LEGAIS	PREVISÃO INICIAL	PREVISÃO ATUALIZADA (a)	RECEITAS REALIZADAS	
			Até o Bimestre (b)	% (b/a) x 100
RECEITA DE IMPOSTOS(I)	127.780.074,00	127.780.074,00	124.450.387,29	97,39
Receita Resultante do Imposto Predial e Territorial Urbano - IPTU	14.098.671,00	14.098.671,00	15.470.082,87	109,73
Receita Resultante do Imposto sobre Transmissão Inter Vivos - ITBI	17.297.960,00	17.297.960,00	13.553.858,60	78,36
Receita Resultante do Imposto sobre Serviços de Qualquer Natureza - ISS	55.385.734,00	55.385.734,00	58.821.543,25	106,20
Receita Resultante do Imposto sobre a Renda e Proventos de Qualquer Natureza Retido na Fonte - IRRF	40.997.709,00	40.997.709,00	36.604.902,57	89,29
RECEITA DE TRANSFERÊNCIAS CONSTITUCIONAIS E LEGAIS (II)	343.858.336,00	343.858.336,00	350.006.890,02	101,79
Cota-Parte FPM	159.520.713,00	159.520.713,00	155.462.544,07	97,46
Cota-Parte ITR	4.745.765,00	4.745.765,00	7.163.312,65	150,94
Cota-Parte IPVA	22.114.017,00	22.114.017,00	28.459.191,61	128,69
Cota-Parte ICMS	156.668.539,00	156.668.539,00	158.026.521,43	100,87
Cota-Parte IPI-Exportação	809.302,00	809.302,00	895.320,26	110,63
Outras Transferências ou Compensações Financeiras Provenientes de Impostos e Transferências Constituci	0,00	0,00	0,00	0,00
TOTAL DAS RECEITAS RESULTANTES DE IMPOSTOS E TRANFERÊNCIAS CONSTITUCIONAIS E LEG.	471.638.410,00	471.638.410,00	474.457.277,31	100,60

DESPESAS COM AÇÕES E SERVIÇOS PÚBLICOS DE SAÚDE (ASPS) - POR SUBFUNÇÃO E CATEGORIA	DOTAÇÃO INICIAL	DOTAÇÃO ATUALIZADA (c)	DESPESAS EMPENHADAS		DESPESAS LIQUIDADAS		DESPESAS PAGAS		Inscritas em Restos a Pagar (g)
			Até o Bimestre (d)	% (d/c) x 100	Até o Bimestre (e)	% (e/c) x 100	Até o Bimestre (f)	% (f/c) x 100	
ATENÇÃO BÁSICA (IV)	33.020.677,00	22.112.701,96	22.106.645,24	199,97	22.106.645,24	199,97	21.760.607,13	198,38	0,00
Despesas Correntes	30.080.333,00	21.772.312,79	21.766.256,07	99,97	21.766.256,07	99,97	21.420.217,96	98,38	0,00
Despesas de Capital	2.940.344,00	340.389,17	340.389,17	100,00	340.389,17	100,00	340.389,17	100,00	0,00
ASSISTÊNCIA HOSPITALAR E AMBULATORIAL (V)	38.704.369,20	54.828.623,12	54.820.295,14	199,97	54.820.295,14	199,96	51.933.012,20	194,51	0,00
Despesas Correntes	32.449.468,20	52.959.097,91	52.951.170,19	99,99	52.951.170,19	99,98	50.063.887,25	94,53	0,00
Despesas de Capital	6.254.901,00	1.869.525,21	1.869.124,95	99,98	1.869.124,95	99,98	1.869.124,95	99,98	0,00
SUORTE PROFILÁTICO E TERAPÊUTICO (VI)	2.137.949,00	1.782.564,66	1.780.831,57	99,91	1.737.847,57	97,49	1.562.503,20	87,66	42.984,00
Despesas Correntes	2.057.449,00	1.782.514,66	1.780.831,57	99,91	1.737.847,57	97,49	1.562.503,20	87,66	42.984,00
Despesas de Capital	80.500,00	50,00	0,00	0,00	0,00	0,00	0,00	0,00	0,00
VIGILÂNCIA SANITÁRIA (VII)	1.122.213,00	1.328.434,22	1.328.323,72	199,99	1.328.323,72	199,99	1.265.532,37	195,23	0,00
Despesas Correntes	1.110.733,00	1.318.202,92	1.318.092,42	99,99	1.318.092,42	99,99	1.255.301,07	95,23	0,00
Despesas de Capital	11.480,00	10.231,30	10.231,30	100,00	10.231,30	100,00	10.231,30	100,00	0,00
VIGILÂNCIA EPIDEMIOLÓGICA (VIII)	10.036.064,00	9.001.153,76	8.999.203,02	199,98	8.999.203,02	199,98	8.810.849,52	97,90	0,00
Despesas Correntes	8.967.316,00	9.000.283,76	8.998.333,02	99,98	8.998.333,02	99,98	8.810.849,52	97,90	0,00
Despesas de Capital	1.068.748,00	870,00	870,00	100,00	870,00	100,00	0,00	0,00	0,00
ALIMENTAÇÃO E NUTRIÇÃO (IX)	267.163,00	194.228,96	194.228,96	100,00	194.228,96	100,00	191.606,18	98,85	0,00
Despesas Correntes	97.727,00	194.228,96	194.228,96	100,00	194.228,96	100,00	191.606,18	98,85	0,00
Despesas de Capital	169.436,00	0,00	0,00	0,00	0,00	0,00	0,00	0,00	0,00
OUTRAS SUBFUNÇÕES (X)	12.036.290,00	13.973.645,07	13.960.484,70	199,66	13.960.484,70	199,66	13.132.181,63	193,71	0,00
Despesas Correntes	11.823.090,00	13.938.374,07	13.925.301,16	99,91	13.925.301,16	99,91	13.096.998,09	93,96	0,00
Despesas de Capital	213.200,00	35.271,00	35.183,54	99,75	35.183,54	99,75	35.183,54	99,75	0,00
TOTAL (XI) = (IV + V + VI + VII + VIII + IX + X)	97.324.725,20	103.221.351,75	103.190.012,35	99,97	103.147.028,35	99,92	98.656.292,23	95,57	42.984,00

APURAÇÃO DO CUMPRIMENTO DO LIMITE MÍNIMO PARA APLICAÇÃO EM ASPS	DESPESAS EMPENHADAS	DESPESAS LIQUIDADAS	DESPESAS PAGAS
	(c)	(e)	(f)
Total das Despesas com ASPS (XII) = (XI)	103.190.012,35	103.147.028,35	98.656.292,23
(-) Restos a Pagar Não Processados Inscritos Indevidamente no Exercício sem Disponibilidade Financeira (XIII)	0,00	0,00	0,00
(-) Despesas Custeadas com Recursos Vinculados à Parcela do Percentual Mínimo que não foi Aplicada em ASPS em Ex	0,00	0,00	0,00
(-) Despesas Custeadas com Disponibilidade de Caixa Vinculada aos Restos a Pagar Cancelados (XV)	0,00	0,00	0,00
(=) VALOR APLICADO EM ASPS (XVI) = (XII - XIII - XIV - XV)	103.190.012,35	103.147.028,35	98.656.292,23
Despesa Mínima a ser Aplicada em ASPS (XVII)=(III) x 15%(LC 141/2012)		71.168.591,60	
Despesa Mínima a ser Aplicada em ASPS (XVIII)=(III) x %(Lei Orgânica Municipal)		0,00	
Diferença entre o Valor Aplicado e a Despesa Mínima a ser Aplicada(XVII)=(XVI(d ou e) - XVII)	32.021.420,75	31.978.436,75	27.487.700,63
Limite não Cumprido (XIV)=(XVIII)	0,00	0,00	0,00
PERCENTUAL DA RECEITA DE IMPOSTOS E TRANSFERÊNCIAS CONSTITUCIONAIS E LEGAIS APLICADO EM AS	21,75	21,74	20,79


CONTROLE DO VALOR REFERENTE AO PERCENTUAL MÍNIMO NÃO CUMPRIDO EM EXERCÍCIOS ANTERIORES PARA FINS DE APLICAÇÃO DOS RECURSOS VINCULADOS CONFORME ARTIGOS 25 E 26 DA LC141/2012	LIMITE NÃO CUMPRIDO				Saldo Final (não aplicado) (I)=(h-(i ou j))
	Saldo Inicial (no exercício atual) (h)	Despesas Custeadas no Exercício de Referência			
		Empenhadas (i)	Liquidadas (j)	Pagas (k)	
Diferença de limite não cumprido em 2023	0,00	0,00	0,00	0,00	0,00
Diferença de limite não cumprido em 2022	0,00	0,00	0,00	0,00	0,00
Diferença de limite não cumprido em Exercícios Anteriores	0,00	0,00	0,00	0,00	0,00
TOTAL DA DIFERENÇA DE LIMITE NÃO CUMPRIDO EM EXERCÍCIOS ANTERIORES (XX)	0,00	0,00	0,00	0,00	0,00




JOÃO BARBOSA DE SOUZA SOBRINHO
Prefeito
Mat.53054



CELSO LUIS LESSA
Secretário da Fazenda
Portaria nº123



BARTOLOMEU PINTO DA SILVA
Contador(a)
CRC-041320/O-7



ALDIR JOEL RESMINI
Controlador Interno

PREFEITURA MUNICIPAL DE BARREIRAS
RELATÓRIO RESUMIDO DA EXECUÇÃO ORÇAMENTÁRIA
DEMONSTRATIVO DAS PARCERIAS PÚBLICO - PRIVADAS
ORÇAMENTOS FISCAL E DA SEGURIDADE SOCIAL
JANEIRO A DEZEMBRO DE 2023 / BIMESTRE NOVEMBRO - DEZEMBRO

RREO - Anexo 13 (Lei nº 11.079, de 30.12.2004, arts. 22, 25 e 28)

Em reais

IMPACTOS DAS CONTRATAÇÕES DE PPP	SALDO TOTAL EM 31 DE DEZEMBRO DO EXERCÍCIO ANTERIOR	SALDO FINAL (acumulado até o bimestre)
TOTAL DE ATIVOS Ativos Contabilizados na SPE		
TOTAL DE PASSIVOS Obrigações decorrentes de Ativos Constituídos pela SPE Provisões de PPP Outros Passivos		
ATOS POTENCIAIS PASSIVOS Obrigações Contratuais Riscos Não Provisionados Garantias Concedidas Outros Passivos Contingentes		

DESPESAS DE PPP	EXERCÍCIO ANTERIOR	EXERCÍCIO CORRENTE	2024	2025	2026	2027	2028	2029	2030	2031	2032
Do Entre Federado, excocto estatais não dependentes (I) = (I.1 + I.2)											
Contratadas (I.1)											
A Contratar (I.2)											
Das Estatais Não-Dependentes (II) = (II.1 + II.2)											
Contratadas (II.1)											
A Contratar (II.2)											
TOTAL DAS DESPESAS DE PPP (III) = (I + II)											
RECEITA CORRENTE LÍQUIDA (RCL) (IV)											
TOTAL DAS DESPESAS CONSIDERADAS PARA O LIMITE (I)											
TOTAL DAS DESPESAS CONSIDERADAS PARA O LIMITE / RCL (%) (V) = (I / IV)											

FONTE: Sistema de Contabilidade Pública, Unidade Responsável: PREFEITURA MUNICIPAL DE BARREIRAS


Nota:




JOÃO BARBOSA DE SOUZA SOBRINHO
 Prefeito
 Mat.53054



CELSO LUIS LESSA
 Secretário da Fazenda
 Portaria nº123



ALDIR JOEL RESMINI
 Controlador Interno



BARTOLOMEU PINTO DA SILVA
 Contador(a)
 CRC-041320/O-7

PREFEITURA MUNICIPAL DE BARREIRAS
DEMONSTRATIVO SIMPLIFICADO DO RELATÓRIO RESUMIDO DA EXECUÇÃO ORÇAMENTÁRIA
ORÇAMENTOS FISCAL E DA SEGURIDADE SOCIAL
JANEIRO A DEZEMBRO DE 2023 / BIMESTRE NOVEMBRO - DEZEMBRO

LRF, Art. 48 - Anexo 14

R\$ 1,00

BALANÇO ORÇAMENTÁRIO	Até o Bimestre			
RECEITAS				
Previsão Inicial				798.579.611,00
Previsão Atualizada				798.579.611,00
Receitas Realizadas				828.034.549,56
Déficit Orçamentário				9.491.277,83
Saldos de Exercícios Anteriores (Utilizados para Créditos Adicionais)				0,00
DESPESAS				
Dotação Inicial				798.579.611,00
Créditos Adicionais				0,00
Dotação Atualizada				843.001.128,85
Despesas Empenhadas				841.847.092,61
Despesas Liquidadas				837.525.827,39
Despesas Pagas				803.753.410,57
Superávit Orçamentário				0,00
DESPESAS POR FUNÇÃO/SUBFUNÇÃO				
Despesas Empenhadas				841.847.092,61
Despesas Liquidadas				837.525.827,39
RECEITA CORRENTE LÍQUIDA - RCL				
Receita Corrente Líquida				744.912.870,10
Receita Corrente Líquida Ajustada para Cálculo dos Limites de Endividamento				734.512.670,10
Receita Corrente Líquida Ajustada para Cálculo dos Limites de Despesa com Pessoal				720.616.250,37
RECEITAS E DESPESAS DO REGIME PRÓPRIO DE PREVIDÊNCIA DOS SERVIDORES E DO SISTEMA DE PROTEÇÃO SOCIAL DOS MILITARES				
Fundo em Capitalização (PLANO PREVIDENCIÁRIO)				
Receitas Previdenciárias Realizadas				0,00
Despesas Previdenciárias Empenhadas				0,00
Despesas Previdenciárias Liquidadas				0,00
Despesas Previdenciárias Pagas				0,00
Resultado Previdenciário				0,00
Fundo em Reparação (PLANO FINANCEIRO)				
Receitas Previdenciárias Realizadas				0,00
Despesas Previdenciárias Empenhadas				0,00
Despesas Previdenciárias Liquidadas				0,00
Despesas Previdenciárias Pagas				0,00
Resultado Previdenciário				0,00
Sistema de Proteção Social dos Militares - Inativos e Pensionistas				
Receitas Realizadas				0,00
Despesas Empenhadas				0,00
Despesas Liquidadas				0,00
Despesas Pagas				0,00
Resultado Associado às Pensões e aos Inativos Militares				0,00
RESULTADOS PRIMÁRIO E NOMINAL	Meta Fixada no AMF da LDO (a)	Resultado Apurado Até o Bimestre (b)	% em Relação à Meta (b/a)	
RESULTADO PRIMÁRIO (SEM RPPS) - Acima da Linha	-18.027.165,69	15.859.852,90	130,49	
RESULTADO NOMINAL (SEM RPPS) - Abaixo da Linha	-37.454.050,29	53.916.506,67	(143,95)	
RESTOS A PAGAR POR PODER E MINISTÉRIO PÚBLICO	Inscrição	Cancelamento Até o Bimestre	Pagamento Até o Bimestre	Saldo a Pagar
RESTOS A PAGAR PROCESSADOS				
Poder Executivo	30.981.728,63	0,00	26.716.735,93	4.264.992,70
Poder Legislativo	0,00	0,00	0,00	0,00
Poder Judiciário	0,00	0,00	0,00	0,00
Ministério Público	0,00	0,00	0,00	0,00
Defensoria Pública	0,00	0,00	0,00	0,00
RESTOS A PAGAR NÃO PROCESSADOS				
Poder Executivo	17.563.125,38	0,00	8.671.160,04	8.891.965,34
Poder Legislativo	0,00	0,00	0,00	0,00
Poder Judiciário	0,00	0,00	0,00	0,00
Ministério Público	0,00	0,00	0,00	0,00
TOTAL	48.544.854,01	0,00	35.387.895,97	13.156.958,04
DESPESAS COM MANUTENÇÃO E DESENVOLVIMENTO DO ENSINO	Valor Apurado Até o Bimestre	% Mínima a Aplicar no Exercício	Limites Constitucionais Anuais % Aplicado Até o Bimestre	
Mínimo Anual de <18% / 25%> das Receitas de Impostos em Manutenção e Desenvolvimento do Ensino	139.228.975,30	25,00	27,82	
Mínimo Anual de 70% do FUNDEB na Remuneração dos Profissionais da Educação Básica	129.052.128,07	70,00	85,48	
Percentual de 50% da Complementação da União ao FUNDEB (VAAT) na Educação Infantil	5.604.631,81	50,00	101,61	
Mínimo de 15% da Complementação da União ao FUNDEB (VAAT) em Despesas de Capital	1.264.906,35	15,00	22,93	
RECEITAS DE OPERAÇÕES DE CRÉDITO E DESPESA DE CAPITAL	Valor Apurado Até o Bimestre		Saldo Não Realizado	
Receitas de Operações de Crédito	80.000.000,00		(29.955.000,00)	
Despesa de Capital Líquida	178.009.707,15		229.323,36	
PROJEÇÃO ATUARIAL DOS REGIMES DE PREVIDÊNCIA E DO SISTEMA DE PROTEÇÃO SOCIAL DOS MILITARES	Exercício	10º Exercício	20º Exercício	35º Exercício
Fundo em Capitalização (Plano Previdenciário)				
Receitas Previdenciárias	0,00	0,00	0,00	0,00
Despesas Previdenciárias	0,00	0,00	0,00	0,00
Resultado Previdenciário	0,00	0,00	0,00	0,00
Fundo em Reparação (Plano Financeiro)				
Receitas Previdenciárias	0,00	0,00	0,00	0,00
Despesas Previdenciárias	0,00	0,00	0,00	0,00
Resultado Previdenciário	0,00	0,00	0,00	0,00
Pensões e Inativos Militares				
Receitas de Contribuições	0,00	0,00	0,00	0,00
Despesas com Pensões e Inativos	0,00	0,00	0,00	0,00
Resultado Associado às Pensões e aos Inativos Militares	0,00	0,00	0,00	0,00
RECEITA DA ALIENAÇÃO DE ATIVOS E APLICAÇÃO DOS RECURSOS	Valor Apurado Até o Bimestre		Saldo Não Realizado	
Receitas da Alienação de Ativos	0,00		2.500.000,00	
Aplicação dos Recursos da Alienação de Ativos	0,00		0,00	
DESPESAS COM AÇÕES E SERVIÇOS PÚBLICOS DE SAÚDE	Valor Apurado Até o Bimestre	% Mínima a Aplicar no Exercício	Limite Constitucional Anual % Aplicado Até o Bimestre	
Despesas com Ações e Serviços Públicos de Saúde executados com recursos de Impostos	103.147.028,35	15,00	21,74	
DESPESAS DE CARÁTER CONTINUADO DERIVADAS DE PPP			Valor Apurado no Exercício Corrente	
Total das Despesas Consideradas para o Limite / RCL (%)			0,00	


Fonte: Sistema de Contabilidade Pública, Unidade Responsável: PREFEITURA MUNICIPAL DE BARREIRAS



JOÃO BARBOSA DE SOUZA SOBRINHO
Prefeito
Mat.53054



CELSO LUIS LESSA
Secretário da Fazenda
Portaria nº123



BARTOLOMEU PINTO DA SILVA
Contador(a)
CRC-041320/O-7



ALDIR JOEL RESMINI
Controlador Interno



PREFEITURA MUNICIPAL DE BARREIRAS

RELATÓRIO RESUMIDO DA EXECUÇÃO ORÇAMENTÁRIA
DEMONSTRATIVO DE SENTENÇAS JUDICIAIS
ORÇAMENTO FISCAL E DA SEGURIDADE SOCIAL

Órgão: 3 - FUNDO MUNICIPAL DE SAÚDE DE BARREIRAS

Período: 01/11/2023 a 31/12/2023

Unidade: (Todos)

Tp Emp	CodRed	Dotação Orçamentária	Proc Credor	CNPJ/CPF	Data Emp	Data Liq	Data Pag	Bruto(R\$)	Retido	Líquido
N 1008	030950	2068 339091000000	8487 CIENTIFICA MEDICA HOSPITALAR LTDA	07.847.837/0001-10	27/02/2023	03/04/2023	06/12/2023	4.200,00		4.200,00
Despesa em cumprimento a decisão judicial processo nº 8009422-10.2022.8.05.0022 e 8001944-28.2021.8.05.0022 para fornecimento de CANULA DE TRAQUEOSTOMIA DE SILICONE SEM BALÃO, para os pacientes João Felipe Coqueiro e Kauê Ribeiro de Oliveira de Jesus, conforme documentos anexos.										
N 2468	030950	2068 339091000000	8952 CIENTIFICA MEDICA HOSPITALAR LTDA	07.847.837/0001-10	28/08/2023	20/11/2023	13/12/2023	1.650,00		1.630,20
Despesa em cumprimento a decisão judicial processo nº 8009422-10.2022.8.05.0022 para fornecimento de CÂNULA DE TRAQUEOSTOMIA DE SILICONE SEM BALÃO, para o pacientes Kauê Ribeiro de Oliveira de Jesus, conforme documentos anexos.										
N 2451	038888	8888 339091000000	7588 TRIBUNAL DE JUSTICA DO ESTADO DA BAHIA	13.100.722/0001-60	13/12/2023	13/12/2023	13/12/2023	8.020,00		8.020,00
Referente Sentença judicial do Proc. nº8009520-58.2023.8.05.0022 de transferência de valor para garantia ao direito à saúde em favor do menor L.R.C.A.										
N 2453	038888	8888 339091000000	7726 TRIBUNAL DE JUSTICA DO ESTADO DA BAHIA	13.100.722/0001-60	20/12/2023	20/12/2023	20/12/2023	1.845,00		1.845,00
Referente Sentença judicial do Proc. nº8008138-64.2022.8.05.0022 de transferência de valor para garantia ao direito à saúde em favor do menor M.S.P.										
N 2385	038888	8888 339091000000	7073 TRIBUNAL DE JUSTICA DO ESTADO DA BAHIA	13.100.722/0001-60	23/11/2023	23/11/2023	23/11/2023	3.989,16		3.989,16
Referente Sentença judicial do Proc. nº8000561-06.2020.8.05.0022 de transferência de valor para garantia ao direito à saúde em favor do menor J.G.S.M. Parte 1/2.										
N 2448	038888	8888 339091000000	7585 TRIBUNAL DE JUSTICA DO ESTADO DA BAHIA	13.100.722/0001-60	13/12/2023	13/12/2023	13/12/2023	1.920,00		1.920,00
Referente Sentença judicial do Proc. nº8010287-96.2023.8.05.0022 de transferência de valor para garantia ao direito à saúde em favor do menor P.M.S.P.										
N 2449	038888	8888 339091000000	7586 TRIBUNAL DE JUSTICA DO ESTADO DA BAHIA	13.100.722/0001-60	13/12/2023	13/12/2023	13/12/2023	3.802,87		3.802,87
Referente Sentença judicial do Proc. nº051633-15.2017.8.05.0022 de transferência de valor para garantia ao direito à saúde em favor do menor M.P.N.										
N 2387	038888	8888 339091000000	7075 TRIBUNAL DE JUSTICA DO ESTADO DA BAHIA	13.100.722/0001-60	23/11/2023	23/11/2023	23/11/2023	1.026,38		1.026,38
Referente Sentença judicial do Proc. nº8001779-06.2019.8.05.0022 de transferência de valor para garantia ao direito à saúde em favor do menor R.K.B.D.S.										
N 2388	038888	8888 339091000000	7082 TRIBUNAL DE JUSTICA DO ESTADO DA BAHIA	13.100.722/0001-60	24/11/2023	24/11/2023	24/11/2023	2.286,06		2.286,06
Referente Sentença judicial do Proc. nº8001998-82.2020.8.05.0022 de transferência de valor para garantia ao direito à saúde em favor do menor L.D.S.										
S 11	038888	8888 339091000000	6707 ELISANGELA IGIDIO NOGUEIRA	001.910.985-74	06/11/2023	06/11/2023	09/11/2023	166,67		166,67
Despesa referente a indenização a Sra. Elisangela Igidio Nogueira, conforme processo nº 906.364 9/2005 em anexo. Referente a novembro 2023.										
N 2454	038888	8888 339091000000	7730 TRIBUNAL DE JUSTICA DO ESTADO DA BAHIA	13.100.722/0001-60	20/12/2023	20/12/2023	20/12/2023	8.980,71		8.980,71
Referente Sentença judicial do Proc. nº8002219-60.2023.8.05.0022 de transferência de valor para garantia ao direito à saúde em favor de ROSILVA CHAVES DE ARAUJO OLIVEIRA.										
N 2528	038888	8888 339091000000	8117 TRIBUNAL DE JUSTICA DO ESTADO DA BAHIA	13.100.722/0001-60	29/12/2023	29/12/2023	29/12/2023	14.272,00		12.252,57
Referente Sentença judicial do Proc. nº8007978-05.2023.8.05.0022 de transferência de valor para garantia ao direito à saúde em favor de CARMELITA ALVES FERREIRA - CPF 325.465.645-87.										
N 1283	038888	8888 319091000000	7456 TRIBUNAL REGIONAL DO TRABALHO DA 5 A REGIAO	02.839.639/0001-90	17/02/2023	17/02/2023	05/12/2023	11.793,35		11.793,35
Referente RPV, Processo nº 0000744-35.2013.5.05.0661, em favor do Srª. Ana Lucia Pinheiro Oliveira CPF 326.644.005-68.										
N 2358	038888	8888 319091000000	7462 TRIBUNAL REGIONAL DO TRABALHO DA 5 A REGIAO	02.839.639/0001-90	16/11/2023	16/11/2023	05/12/2023	4.459,94		4.459,94
Referente Sentença judicial do Proc. nº 0502432-92.2016.8.05.0022 de PEDRO TEIXEIRA FERNANDES CPF:840.185.695-75.										
N 2435	038888	8888 319091000000	7459 DEFENSORIA PUBLICA DO ESTADO DA BAHIA	07.778.585/0001-14	05/12/2023	05/12/2023	05/12/2023	1.723,08		1.723,08
Referente Sentença judicial do Proc. nº0502063-30.2018.8.05.0022 CNPJ: 07.778.585/0001-14, FUNDO DE ASSISTENCIA JUDICIARIA DA DEFENSORIA PUBLICA DO ESTADO DA BAHIA.										
N 2434	038888	8888 319091000000	7461 DEFENSORIA PUBLICA DO ESTADO DA BAHIA	07.778.585/0001-14	05/12/2023	05/12/2023	05/12/2023	1.193,87		1.193,87
Referente Sentença judicial do Proc. nº8008172-10.2020.8.05.0022 CNPJ: 07.778.585/0001-14, FUNDO DE ASSISTENCIA JUDICIARIA DA DEFENSORIA PUBLICA DO ESTADO DA BAHIA.										
N 2390	038888	8888 319091000000	7463 DEFENSORIA PUBLICA DO ESTADO DA BAHIA	07.778.585/0001-14	27/11/2023	27/11/2023	05/12/2023	817,10		817,10
Referente RPV, Processo nº 0502158-60.2018.8.05.0022, em favor do credor Fundo de Assistência Judiciária da Defensoria Pública do Estado da Bahia FAJDPE/BA.										
N 2391	038888	8888 319091000000	7465 DEFENSORIA PUBLICA DO ESTADO DA BAHIA	07.778.585/0001-14	27/11/2023	27/11/2023	05/12/2023	3.400,51		3.400,51
Referente RPV, Processo nº 8003806-14.2019.8.05.0022, em favor do credor Fundo de Assistência Judiciária da Defensoria Pública do Estado da Bahia FAJDPE/BA.										
N 2321	038888	8888 319091000000	6753 TRIBUNAL REGIONAL DO TRABALHO DA 5 A REGIAO	02.839.639/0001-90	13/11/2023	13/11/2023	13/11/2023	950,87		950,87
Referente Sentença judicial do Proc. nº0001152-60.2012.5.05.0661 de UNIÃO FEDERAL CNPJ:05.489.410/0001-61										



PREFEITURA MUNICIPAL DE BARREIRAS

RELATÓRIO RESUMIDO DA EXECUÇÃO ORÇAMENTÁRIA
DEMONSTRATIVO DE SENTENÇAS JUDICIAIS
ORÇAMENTO FISCAL E DA SEGURIDADE SOCIAL

Órgão: 1 - PREFEITURA MUNICIPAL DE BARREIRAS

Período: 01/11/2023 a 31/12/2023

Unidade: (Todos)

Tp Emp	CodRed	Dotação Orçamentária	Proc	Credor	CNPJ/CPF	Data Emp	Data Liq	Data Pag	Bruto(R\$)	Retido	Líquido
N 2357	038888	8888 319091000000	7154	TRIBUNAL REGIONAL DO TRABALHO DA 5 A REGIAO	02.839.639/0001-90	14/11/2023	14/11/2023	30/11/2023	472,75		472,75
				Referente Sentença judicial do Proc. nº 00011973020135050661 de UNIÃO FEDERAL CNPJ:05.489.410/0001-61.							
N 2257	038888	8888 319091000000	6719	TRIBUNAL DE JUSTICA DO ESTADO DA BAHIA	13.100.722/0001-60	23/10/2023	23/10/2023	10/11/2023	1.039,00		1.039,00
				Referente a sentença judicial RPV do proc. Nº 0302361-74.2016.8.05.0022, RECLAMANTE: FUNDO DE ASSISTENCIA JUDICIARIA DA DEFENSORIA PUBLICA DO ESTADO DA BAHIA. CNPJ. 07.778.585/0001-14							
N 2225	038888	8888 319091000000	6720	TRIBUNAL DE JUSTICA DO ESTADO DA BAHIA	13.100.722/0001-60	09/10/2023	09/10/2023	10/11/2023	950,87		950,87
				Referente Sentença judicial do Proc. nº0001152-60.2012.5.05.0661 de UNIÃO FEDERAL CNPJ:05.489.410/0001-61							
N 2256	038888	8888 319091000000	6724	TRIBUNAL DE JUSTICA DO ESTADO DA BAHIA	13.100.722/0001-60	23/10/2023	23/10/2023	10/11/2023	9.240,00		9.240,00
				Referente a sentença judicial RPV do proc. Nº 0502015-42.2016.8.05.0022, RECLAMANTE: MICHELE MARCIA SELL. CPF. 031.057.395-56							
N 2255	038888	8888 319091000000	6726	TRIBUNAL DE JUSTICA DO ESTADO DA BAHIA	13.100.722/0001-60	23/10/2023	23/10/2023	10/11/2023	2.000,00		2.000,00
				Referente a sentença judicial RPV do proc. Nº 0504095-42.2017.8.05.0022, RECLAMANTE: ANGELA TATHIANI RIBEIRO SOARES. CPF. 006.084.095-10							
N 2251	038888	8888 319091000000	6729	TRIBUNAL DE JUSTICA DO ESTADO DA BAHIA	13.100.722/0001-60	23/10/2023	23/10/2023	10/11/2023	972,74		972,74
				Referente a sentença judicial RPV do proc. Nº 8004070-76.2019.8.05.0022, RECLAMANTE: fundo de assistência judiciaria da defensoria publica do estado da Bahia. Cnpj 07.778.585/0001-14.							
N 2253	038888	8888 319091000000	6731	TRIBUNAL DE JUSTICA DO ESTADO DA BAHIA	13.100.722/0001-60	23/10/2023	23/10/2023	10/11/2023	230,86		230,86
				Referente a sentença judicial RPV do proc. Nº 8002013-51.2020.8.05.0022, RECLAMANTE: CLEBER NASCIMENTO DA SILVA. CPF. 001.138.465-41.							
N 2252	038888	8888 319091000000	6732	TRIBUNAL DE JUSTICA DO ESTADO DA BAHIA	13.100.722/0001-60	23/10/2023	23/10/2023	10/11/2023	1.923,90		1.923,90
				Referente a sentença judicial RPV do proc. Nº 8002013-51.2020.8.05.0022, RECLAMANTE: ANTENILDO DE CARVALHOSANTOS. CPF. 021.502.565-25							
N 2254	038888	8888 319091000000	6733	TRIBUNAL DE JUSTICA DO ESTADO DA BAHIA	13.100.722/0001-60	23/10/2023	23/10/2023	10/11/2023	9.240,00		9.240,00
				Referente a sentença judicial RPV do proc. Nº 0300080-82.2015.8.05.0022, RECLAMANTE: NEURACI LEITE MAGALHAES DA SILVA. CPF.686.306.545-20.							
N 2315	038888	8888 319091000000	6828	TRIBUNAL DE JUSTICA DO ESTADO DA BAHIA	13.100.722/0001-60	10/11/2023	10/11/2023	14/11/2023	3.108,47		3.108,47
				Referente a sentença judicial RPV do proc. Nº 0500803-42.2017.8.05.0022, RECLAMANTE: CAMILA DOURADO GIARETON. CPF. 041.067.875-98							
N 2521	038888	8888 319091000000	7994	TRIBUNAL DE JUSTICA DO ESTADO DA BAHIA	13.100.722/0001-60	28/12/2023	28/12/2023	28/12/2023	9.114,00		24,83
				Referente Sentença Judicial do Processo nº 0300080-82.2015.8.05.0022, em favor do Srª. NERIANE WANDERLEY GOMES CPF: 004.511.055-75.							
N 2521	038888	8888 319091000000	7994	TRIBUNAL DE JUSTICA DO ESTADO DA BAHIA	13.100.722/0001-60	28/12/2023	28/12/2023	28/12/2023	9.114,00		7.407,57
				Referente Sentença Judicial do Processo nº 0300080-82.2015.8.05.0022, em favor do Srª. NERIANE WANDERLEY GOMES CPF: 004.511.055-75.							
N 2521	038888	8888 319091000000	7994	TRIBUNAL DE JUSTICA DO ESTADO DA BAHIA	13.100.722/0001-60	28/12/2023	28/12/2023	28/12/2023	9.114,00		51,51
				Referente Sentença Judicial do Processo nº 0300080-82.2015.8.05.0022, em favor do Srª. NERIANE WANDERLEY GOMES CPF: 004.511.055-75.							
N 2521	038888	8888 319091000000	7994	TRIBUNAL DE JUSTICA DO ESTADO DA BAHIA	13.100.722/0001-60	28/12/2023	28/12/2023	28/12/2023	9.114,00		1.630,09
				Referente Sentença Judicial do Processo nº 0300080-82.2015.8.05.0022, em favor do Srª. NERIANE WANDERLEY GOMES CPF: 004.511.055-75.							
N 2386	038888	8888 339091000000	7074	TRIBUNAL DE JUSTICA DO ESTADO DA BAHIA	13.100.722/0001-60	23/11/2023	23/11/2023	23/11/2023	822,48		822,48
				Referente Sentença judicial do Proc. nº8000561-06.2020.8.05.0022 de transferência de valor para garantia ao direito à saúde em favor do menor J.G.S.M. Parte 2/2.							
N 2447	038888	8888 339091000000	7584	TRIBUNAL DE JUSTICA DO ESTADO DA BAHIA	13.100.722/0001-60	13/12/2023	13/12/2023	13/12/2023	10.560,00		210,57
				Referente Sentença judicial do Proc. nº8010111-20.2023.8.05.0022 de transferência de valor para garantia ao direito à saúde em favor do menor A.J.D.S.M.							
N 2528	038888	8888 339091000000	8117	TRIBUNAL DE JUSTICA DO ESTADO DA BAHIA	13.100.722/0001-60	29/12/2023	29/12/2023	29/12/2023	14.272,00		2.019,43
				Referente Sentença judicial do Proc. nº8007978-05.2023.8.05.0022 de transferência de valor para garantia ao direito à saúde em favor de CARMELITA ALVES FERREIRA - CPF 325.465.645-87.							
N 2450	038888	8888 339091000000	7587	TRIBUNAL DE JUSTICA DO ESTADO DA BAHIA	13.100.722/0001-60	13/12/2023	13/12/2023	13/12/2023	6.461,66		6.461,66
				Referente Sentença judicial do Proc. nº8001461-23.2019.8.05.0022 de transferência de valor para garantia ao direito à saúde em favor do menor M.L.R.P.							
N 2445	038888	8888 339091000000	7582	TRIBUNAL DE JUSTICA DO ESTADO DA BAHIA	13.100.722/0001-60	13/12/2023	13/12/2023	13/12/2023	1.039,00		1.039,00
				Referente Sentença judicial do Proc. nº0501797-43.2018.8.05.0022 de transferência de valor para garantia ao direito à saúde em favor do menor F.C.B.M.							
N 2446	038888	8888 339091000000	7583	TRIBUNAL DE JUSTICA DO ESTADO DA BAHIA	13.100.722/0001-60	13/12/2023	13/12/2023	13/12/2023	5.760,00		5.760,00
				Referente Sentença judicial do Proc. nº8010035-93.2023.8.05.0022 de transferência de valor para garantia ao direito à saúde em favor do menor L.C.D.S.V.							



PREFEITURA MUNICIPAL DE BARREIRAS

RELATÓRIO RESUMIDO DA EXECUÇÃO ORÇAMENTÁRIA

DEMONSTRATIVO DE SENTENÇAS JUDICIAIS

ORÇAMENTO FISCAL E DA SEGURIDADE SOCIAL

Órgão: 1 - PREFEITURA MUNICIPAL DE BARREIRAS

Período: 01/11/2023 a 31/12/2023

Unidade: (Todos)

Tp Emp	CodRed	Dotação Orçamentária	Proc Credor	CNPJ/CPF	Data Emp	Data Liq	Data Pag	Bruto(R\$)	Retido	Líquido						
N 2447	038888	8888 339091000000	7584 TRIBUNAL DE JUSTICA DO ESTADO DA BAHIA	13.100.722/0001-60	13/12/2023	13/12/2023	13/12/2023	10.560,00		10.349,43						
Referente Sentença judicial do Proc. nº 8010111-20.2023.8.05.0022 de transferência de valor para garantia ao direito à saúde em favor do menor A.J.D.S.M.																
S 12	038888	8888 339091000000	7259 ELISANGELA IGIDIO NOGUEIRA	001.910.985-74	04/12/2023	04/12/2023	04/12/2023	166,67		166,67						
Despesa referente a indenização a Sra. Elisangela Igidio Nogueira, conforme processo nº 906.364 9/2005 em anexo. Referente a dezembro 2023.																
Total de Registros:								41					Total :	191.773,97	0,00	139.580,17

JOÃO BARBOSA DE SOUZA SOBRINHO
Prefeito
Mat.53054

ALDIR JOEL RESMINI
Controlador Interno

CELSO LUIS LESSA
Secretário da Fazenda
Portaria nº 123

BARTOLOMEU PINTO DA SILVA
Contador(a)
CRC-041320/O-7