



**PREFEITURA MUNICIPAL DE BARREIRAS  
ESTADO DA BAHIA**

# **RELATÓRIO**

**DE**

**GESTÃO FISCAL**

**3º QUADRIMESTRE**

**2023**

**GESTOR: JOÃO BARBOSA DE SOUZA SOBRINHO**

**PREFEITURA MUNICIPAL DE BARREIRAS - PODER EXECUTIVO**  
**RELATÓRIO DE GESTÃO FISCAL**  
**DEMONSTRATIVO DA DESPESA COM PESSOAL**  
**ORÇAMENTOS FISCAL E DA SEGURIDADE SOCIAL**  
**3º QUADRIMESTRE DE 2023 / QUADRIMESTRE SETEMBRO-DEZEMBRO**

RGF - ANEXO 1 (LRF, art. 55, inciso I, alínea "a")


R\$1,00


DESPESA COM PESSOAL													TOTAL (ÚLTIMOS 12 MESES) (a)	INSCRITAS EM RESTOS A PAGAR NÃO PROCESSADOS (b)
	01/2023	02/2023	03/2023	04/2023	05/2023	06/2023	07/2023	08/2023	09/2023	10/2023	11/2023	12/2023		
<b>DESPESA BRUTA COM PESSOAL (I)</b>	<b>23.566.867,46</b>	<b>26.769.971,46</b>	<b>29.499.940,31</b>	<b>31.139.470,31</b>	<b>24.945.927,34</b>	<b>28.620.667,23</b>	<b>28.169.105,35</b>	<b>27.456.463,36</b>	<b>29.716.341,01</b>	<b>29.127.475,97</b>	<b>32.398.404,41</b>	<b>66.366.710,88</b>	<b>377.777.345,09</b>	-
Pessoal Ativo	21.271.907,73	24.601.270,17	23.656.383,35	27.230.539,73	20.781.935,58	21.303.340,31	22.517.144,57	19.947.999,70	23.312.546,02	23.905.578,50	28.058.662,27	59.937.373,07	316.524.681,00	-
Vencimentos, Vantagens e Outras Despesas Variáveis	21.246.205,76	20.138.000,70	19.213.538,87	20.893.104,37	18.045.607,89	16.721.587,28	17.920.499,72	15.203.103,22	18.348.066,71	18.885.010,96	22.819.562,34	45.044.018,24	254.478.306,06	-
Obrigações Patronais	25.701,97	4.463.269,47	4.442.844,48	6.337.435,36	2.736.327,69	4.581.753,03	4.596.644,85	4.744.896,48	4.964.479,31	5.020.567,54	5.239.099,93	14.893.354,83	62.046.374,94	-
Benefícios Previdenciários														-
Pessoal Inativo e Pensionistas														-
Aposentadorias, Reserva e Reformas														-
Percebes														-
Outras despesas de pessoal decorrentes de contratos de terceirização ou de forma indireta (§ 1º do art. 16 da LRF)	2.294.959,73	2.168.701,29	5.843.556,96	3.908.930,58	4.163.991,76	7.317.326,92	5.651.960,78	7.508.463,66	6.403.794,99	5.221.897,47	4.339.742,14	6.429.337,81	61.252.664,09	-
Despesas com pessoal não executada orçamentariamente														-
<b>DESPESAS NÃO COMPUTADAS (§ 1º do art. 19 da LRF) (II)</b>	<b>801.103,16</b>	<b>671.832,00</b>	<b>911.400,00</b>	<b>791.616,00</b>	<b>820.155,90</b>	<b>895.647,19</b>	<b>986.475,30</b>	<b>886.766,25</b>	<b>1.115.960,58</b>	<b>908.632,46</b>	<b>1.836.289,35</b>	<b>2.122.290,47</b>	<b>12.748.168,66</b>	-
Indenizações por Demissão e Incentivos à Demissão Voluntária e Deduções Constitucionais	791.616,00	671.832,00	911.400,00	791.616,00	802.500,00	797.280,00	805.200,00	807.840,00	807.840,00	807.840,00	1.807.110,76	2.089.788,62	11.891.923,38	-
Decorrentes de Decisão Judicial do período anterior ao da Apuração					17.595,90	98.367,19	181.275,30	78.926,25	308.120,58	100.792,46	29.178,59	32.501,85	846.758,12	-
Despesas de Exercícios Anteriores de período Anterior ao da Apuração	9.487,16												9.487,16	-
Inativos e Pensionistas com Recursos Vinculados														-
<b>DESPESA LÍQUIDA COM PESSOAL (III) = (I - II)</b>	<b>22.765.764,30</b>	<b>26.098.139,46</b>	<b>28.588.540,31</b>	<b>30.347.854,31</b>	<b>24.125.771,44</b>	<b>27.725.020,41</b>	<b>27.182.630,05</b>	<b>26.569.697,11</b>	<b>28.600.380,43</b>	<b>28.216.541,51</b>	<b>30.562.116,08</b>	<b>64.243.420,11</b>	<b>365.024.176,43</b>	-


APURAÇÃO DO CUMPRIMENTO DO LIMITE LEGAL	VALOR	% SOBRE A RCL
RECEITA CORRENTE LÍQUIDA - RCL (IV)	744.912.870,10	
(-) Transferências obrigatórias da União relativas às emendas individuais (art. 166-A, § 1º, da CF) (V)	10.400.200,00	
(-) Transferências obrigatórias da União relativas às emendas de bancada (art. 166, § 1º da CF) e ao vencimento dos agentes comunitários de saúde e de combate às endemias (CF, art. 198, §1º) (VI)	13.898.419,73	
= RECEITA CORRENTE LÍQUIDA AJUSTADA PARA CÁLCULO DOS LIMITES DA DESPESA COM PESSOAL (VII) = (IV - V - VI)	720.616.250,37	
<b>DESPESA TOTAL COM PESSOAL - DTP (VIII) = (III + II)</b>	<b>288.024.176,43</b>	<b>80,06</b>
LIMITE MÁXIMO (VII) (incisos I, II e III, art. 20 da LRF) - 54%	399.132.775,20	54,00
LIMITE PRUDENCIAL (IX) = (0,95 x VII) (parágrafo único, art. 22 da LRF)	369.676.138,44	51,30
LIMITE ALERTA (X) = (0,90 x VII) (inciso II do §1º do art. 59 da LRF)	350.219.497,68	48,80

FONTE: Sistemas de Contabilidade Pública, Unidade Responsável PREFEITURA MUNICIPAL DE BARREIRAS

1. Nos demonstrativos elaborados no primeiro e no segundo quadrimestre de cada exercício, os valores de restos a pagar não processados inscritos em 31 de dezembro do exercício anterior continuaram a ser informados nesse campo. Esses valores não sofrem alteração pelo seu processamento, e somente no caso de cancelamento podem ser excluídos.

  
**JOÃO BARBOSA DE SOUZA SOBRINHO**  
 PREFEITO  
 Mat. 53054

  
**CELSO LUIS LESSA**  
 Secretário de Fazenda  
 Portaria nº 123

  
**BARTOLOMEU PINTO DA SILVA**  
 Contador(a)  
 CRC-041320/O-7

  
**ALDIR JOEL RESMINI**  
 Controlador Interno

**PREFEITURA MUNICIPAL DE BARREIRAS**  
RELATÓRIO DE GESTÃO FISCAL  
**DEMONSTRATIVO DA DÍVIDA CONSOLIDADA LÍQUIDA**  
ORÇAMENTOS FISCAL E DA SEGURIDADE SOCIAL  
3º QUADRIMESTRE DE 2023/ QUADRIMESTRE SETEMBRO - DEZEMBRO

RGF - ANEXO 2 (LRF, art. 55, inciso I, alínea "b")

RS 1,00


DÍVIDA CONSOLIDADA	SALDO EXERCÍCIO ANTERIOR	SALDO DO EXERCÍCIO DE 2023		
		Até o 1º Quadrimestre	Até o 2º Quadrimestre	Até o 3º Quadrimestre
<b>DÍVIDA CONSOLIDADA - DC (I)</b>	<b>633.110.854,39</b>	<b>609.908.963,77</b>	<b>586.098.441,44</b>	<b>559.350.399,35</b>
Dívida Mobiliária	-	-	-	-
Dívida Contratual	620.248.218,31	597.859.246,75	575.092.090,54	549.648.256,10
<b>Empréstimos</b>	<b>152.391.176,87</b>	<b>139.006.902,68</b>	<b>124.155.408,87</b>	<b>107.764.244,59</b>
Interna	152.391.176,87	139.006.902,68	124.155.408,87	107.764.244,59
Externa	-	-	-	-
Reestruturação da Dívida de Estados e Municípios	-	-	-	-
<b>Financiamento</b>	<b>-</b>	<b>-</b>	<b>-</b>	<b>-</b>
Interna	-	-	-	-
Externa	-	-	-	-
Parcelamento de Renegociação de dívidas	440.568.263,34	431.563.565,97	423.647.903,57	416.234.854,44
De Tributos	-	-	-	-
De Contribuições Previdenciárias	334.282.810,66	326.008.494,83	318.914.713,49	312.279.352,50
De Demais Contribuições Sociais	106.285.452,68	105.555.071,14	104.733.190,08	103.955.501,94
Do FGTS	-	-	-	-
Com Instituição Não Financeira	-	-	-	-
Demais Dívidas Contratuais	27.288.778,10	27.288.778,10	27.288.778,10	25.649.157,07
Precatórios Posteriores à 05/05/2000 (inclusive)	12.862.636,08	12.049.717,02	11.006.350,90	9.702.143,25
Outras dívidas	-	-	-	-
<b>DEDUÇÕES (II)</b>	<b>35.384.246,70</b>	<b>53.504.400,78</b>	<b>64.927.621,39</b>	<b>15.540.298,33</b>
<b>Disponibilidade de Caixa</b>	<b>35.149.647,67</b>	<b>52.096.791,00</b>	<b>64.633.819,88</b>	<b>15.162.320,77</b>
Disponibilidade de Caixa Bruta	66.131.376,30	58.390.868,59	69.179.819,97	53.199.730,29
(-) Restos a Pagar Processados	30.981.728,63	6.294.077,59	4.546.000,09	38.037.409,52
Demais Haveres Financeiros	234.599,03	1.407.609,78	293.801,51	377.977,56
<b>DÍV. CONSOLID. LÍQUIDA (DCL) III= (I - II)</b>	<b>597.726.607,69</b>	<b>556.404.562,99</b>	<b>521.170.820,05</b>	<b>543.810.101,02</b>
<b>RECEITA CORRENTE LÍQUIDA - RCL (IV)</b>	<b>674.274.039,98</b>	<b>686.319.249,82</b>	<b>712.724.235,52</b>	<b>744.912.870,10</b>
(-) Transferência obrigatória da União relativas às emendas Individuais (art. 166-A, § 1º, da CF)	88.306,04	500.000,00	10.000.200,00	10.400.200,00
<b>RECEITA CORRENTE LÍQUIDA AJUSTADA PARA CÁLCULO DOS LIMITES DE ENDIVIDAMENTO (VI) = (IV - V)</b>	<b>674.185.733,94</b>	<b>685.819.249,82</b>	<b>702.724.035,52</b>	<b>734.512.670,10</b>
% da DC sobre a RCL AJUSTADA (I/VI)	93,90748313	88,93	83,40	76,15
% da DCL sobre a RCL (III/VI)	88,66	81,13	74,16	74,04
<b>LIMITE DEFINIDO POR RESOLUÇÃO DO SENADO FEDERAL: 120,00%</b>	<b>809.022.880,73</b>	<b>822.983.039,78</b>	<b>843.288.842,82</b>	<b>881.415.204,12</b>
<b>LIMITE DE ALERTA (inciso III do § 1º do art. 59 da LRF): 108%</b>	<b>728.120.592,66</b>	<b>740.684.789,81</b>	<b>758.941.958,36</b>	<b>793.273.683,71</b>


DETALHAMENTO DA DÍVIDA CONTRATUAL	SALDO EXERCÍCIO ANTERIOR	SALDO DO EXERCÍCIO DE 2023		
		Até o 1º Quadrimestre	Até o 2º Quadrimestre	Até o 3º Quadrimestre
PRECATÓRIOS ANTERIORES À 05/05/2000	0,00	0,00	0,00	0,00
PRECATÓRIOS POSTERIORES À 05/05/2000	0,00	0,00	0,00	0,00
PASSIVO ATUARIAL	0,00	0,00	0,00	0,00
INSUFICIÊNCIA FINANCEIRA	0,00	0,00	0,00	0,00
DEPÓSITOS E CONSIGNAÇÕES SEM CONTRAPARTIDA	0,00	0,00	0,00	0,00
RF NÃO-PROCESSADOS	0,00	0,00	0,00	0,00
ANTECIPAÇÃO DE RECEITA ORÇAMENTÁRIA - ARO	0,00	0,00	0,00	0,00
DÍVIDA CONTRATUAL DE PPP	0,00	0,00	0,00	0,00
APROPRIAÇÃO DE DEPÓSITOS JUDICIAIS - LC 151/2015	0,00	0,00	0,00	0,00

FONTE: Sistema de Contabilidade Pública, Unidade Responsável: PREFEITURA MUNICIPAL DE BARREIRAS


Nota:

¹ Se o saldo apurado for negativo, ou seja, se o total do da Disponibilidade de Caixa Bruta somada aos Demais Haveres Financeiros for menor que Restos a Pagar Processados, não deverá ser informado nessa linha, mas sim na linha da "Insuficiência Financeira", das Obrigações não integrantes da Dívida Consolidada - DC. Assim quando o cálculo de DEDUÇÕES (II) for negativo, colocar um "-" (traço) nessa linha.

  
JOÃO BARBOSA DE SOUZA SOBRINHO  
Prefeito  
Mat.53054

  
CELSO LUIS LESSA  
Secretário da Fazenda  
Portaria nº123

  
BARTOLOMEU PINTO DA SILVA  
Contador(a)  
CRC-041320/O-7

  
ALDIR JOEL RESMINI  
Controlador Interno

**PREFEITURA MUNICIPAL DE BARREIRAS**  
**RELATÓRIO DE GESTÃO FISCAL**  
**DEMONSTRATIVO DAS GARANTIAS E CONTRAGARANTIAS DE VALORES**  
**ORÇAMENTOS FISCAL E DA SEGURIDADE SOCIAL**  
**3o. QUADRIMESTRE 2023 / QUADRIMESTRE SETEMBRO - DEZEMBRO**

RGF - ANEXO 3 (LRF, art. 55, inciso I, alínea "c" e art. 40, § 1º)

RS 1,00

<b>GARANTIAS CONCEDIDAS</b>	<b>SALDO DO EXERCÍCIO ANTERIOR</b>	<b>SALDOS DO EXERCÍCIO DE 2023</b>		
		<b>Até o 1º Quadrimestre</b>	<b>Até o 2º Quadrimestre</b>	<b>Até o 3º Quadrimestre</b>
AOS ESTADOS (I)	0,00	0,00	0,00	0,00
Em Operações de Crédito Externas	0,00	0,00	0,00	0,00
Em Operações de Crédito Internas	0,00	0,00	0,00	0,00
AOS MUNICÍPIOS (II)	0,00	0,00	0,00	0,00
Em Operações de Crédito Externas	0,00	0,00	0,00	0,00
Em Operações de Crédito Internas	0,00	0,00	0,00	0,00
AS ENTIDADES CONTROLADAS (III)	0,00	0,00	0,00	0,00
Em Operações de Crédito Externas	0,00	0,00	0,00	0,00
Em Operações de Crédito Internas	0,00	0,00	0,00	0,00
POR MEIO DE FUNDOS E PROGRAMAS (IV)	0,00	0,00	0,00	0,00
<b>TOTAL GARANTIAS CONCEDIDAS (V) = (I + II + III + IV)</b>	<b>0,00</b>	<b>0,00</b>	<b>0,00</b>	<b>0,00</b>
RECEITA CORRENTE LÍQUIDA - RCL (VI)	674.274.039,98	686.319.249,82	712.724.235,52	744.912.870,10
(-) Transferências obrigatórias da União relativas às emendas individuais (art. 166-A, § 1º, da CF) (VII)	88.306,04	500.000,00	10.000.200,00	10.400.200,00
RECEITA CORRENTE LÍQUIDA AJUSTADA PARA CÁLCULO DOS LIMITES DE ENDIVIDAMENTO (VIII) = (VI - VII)	674.185.733,94	685.819.249,82	702.724.035,52	734.512.670,10
% do TOTAL DAS GARANTIAS sobre a RCL AJUSTADA (V/VIII)	0,00	0,00	0,00	0,00
LIMITE DEFINIDO POR RESOLUÇÃO DO SENADO FEDERAL - 22%	148.320.861,47	150.880.234,96	154.599.287,81	161.592.787,42
LIMITE DE ALERTA (inciso III do §1º do art. 59 da LRF) - 19,80%	133.488.775,32	135.792.211,46	139.139.359,03	145.433.508,67

<b>CONTRAGARANTIAS RECEBIDAS</b>	<b>SALDO DO EXERCÍCIO ANTERIOR</b>	<b>SALDOS DO EXERCÍCIO DE 2023</b>		
		<b>Até o 1º Quadrimestre</b>	<b>Até o 2º Quadrimestre</b>	<b>Até o 3º Quadrimestre</b>
DOS ESTADOS (IX)	0,00	0,00	0,00	0,00
Em Garantia às operações de Crédito Externas	0,00	0,00	0,00	0,00
Em Garantia às operações de Crédito Internas	0,00	0,00	0,00	0,00
DOS MUNICÍPIOS (X)	0,00	0,00	0,00	0,00
Em Garantia às operações de Crédito Externas	0,00	0,00	0,00	0,00
Em Garantia às operações de Crédito Internas	0,00	0,00	0,00	0,00
DAS ENTIDADES CONTROLADAS (XI)	0,00	0,00	0,00	0,00
Em Garantia às operações de Crédito Externas	0,00	0,00	0,00	0,00
Em Garantia às operações de Crédito Internas	0,00	0,00	0,00	0,00
EM GARANTIAS POR MEIO DE FUNDOS E PROGRAMAS (XII)	0,00	0,00	0,00	0,00
<b>TOTAL CONTRAGARANTIAS RECEBIDAS (XIII) = (IX + X + XI + XII)</b>	<b>0,00</b>	<b>0,00</b>	<b>0,00</b>	<b>0,00</b>

MEDIDAS CORRETIVAS:

FONTE: Sistema de Contabilidade Pública, Unidade Responsável: PREFEITURA MUNICIPAL DE BARREIRAS


Nota: \* Inclui garantias concedidas por meio de Fundos.




JOÃO BARBOSA DE SOUZA SOBRINHO  
 Prefeito  
 Mat.53054



CELSO LUIS LESSA  
 Secretário da Fazenda  
 Portaria nº123



BARTOLOMEU PINTO DA SILVA  
 Contador(a)  
 CRC-041320/O-7



ALDIR JOEL RESMINI  
 Controlador Interno

**PREFEITURA MUNICIPAL DE BARREIRAS - Poder Executivo**

RELATÓRIO DE GESTÃO FISCAL

**DEMONSTRATIVO DAS OPERAÇÕES DE CRÉDITO**

ORÇAMENTOS FISCAL E DA SEGURIDADE SOCIAL

3o. QUADRIMESTRE 2023 / QUADRIMESTRE SETEMBRO - DEZEMBRO

RGF - ANEXO 4 (LRF, art. 55, inciso I, alínea "d" e inciso III alínea "c")

R\$ 1,00


OPERAÇÕES DE CRÉDITO	VALOR	
	No Quadrimestre de Referência	Até o Quadrimestre de Referência (a)
Mobiliária	0,00	0,00
Interna	0,00	0,00
Externa	0,00	0,00
Contratual	40.000.000,00	80.000.000,00
Interna	40.000.000,00	80.000.000,00
Empréstimos	40.000.000,00	80.000.000,00
Aquisição Financiada de Bens e Arrendamento Mercantil Financeiro	0,00	0,00
Antecipação de Receita pela Venda a Termo de Bens e Serviços	0,00	0,00
Assunção, Reconhecimento e Confissão de Dívidas (LRF, art. 29, § 1º)	0,00	0,00
Operações de crédito não sujeitas ao limite para fins de contratação (I)	0,00	0,00
Externa	0,00	0,00
Empréstimos	0,00	0,00
Aquisição Financiada de Bens e Arrendamento Mercantil Financeiro	0,00	0,00
Antecipações de Receitas pela Venda a Termo de Bens e Serviços	0,00	0,00
Assunção, Reconhecimento e Confissão de Dívidas (LRF, art. 29, § 1º)	0,00	0,00
Operações de crédito não sujeitas ao limite para fins de contratação (II)	0,00	0,00
<b>TOTAL (III)</b>	<b>40.000.000,00</b>	<b>80.000.000,00</b>

APURAÇÃO DO CUMPRIMENTO DOS LIMITES	VALOR	% SOBRE A RCL AJUSTADA
RECEITA CORRENTE LÍQUIDA - RCL (IV)	744.912.870,10	-
(-) Transferências obrigatórias da União relativas às emendas individuais (§ 1º, art. 166-A da CF) (V)	10.400.200,00	-
RECEITA CORRENTE LÍQUIDA AJUSTADA PARA CÁLCULO DOS LIMITES DE ENDIVIDAMENTO (VI) = (IV - V)	734.512.670,10	-
OPERAÇÕES VEDADAS (VII)	0,00	0,00
TOTAL CONSIDERADO PARA FINS DA APURAÇÃO DO CUMPRIMENTO DO LIMITE (VIII) = (IIIa + VII - Ia - IIa)	0,00	0,00
LIMITE GERAL DEFINIDO POR RESOLUÇÃO DO SENADO FEDERAL PARA AS OPERAÇÕES DE CRÉDITO INTERNAS E EXTERNAS	117.522.027,21	16,00
LIMITE DE ALERTA (inciso III do § 1º do art. 59 da LRF)	105.769.824,49	14,40
OPERAÇÕES DE CRÉDITO POR ANTECIPAÇÃO DA RECEITA ORÇAMENTÁRIA	0,00	0,00
LIMITE DEFINIDO POR RESOLUÇÃO DO SENADO FEDERAL PARA AS OPERAÇÕES DE CRÉDITO POR ANTECIPAÇÃO DA RECEITA ORÇAMENTÁRIA	51.415.886,90	7,00

OUTRAS OPERAÇÕES QUE INTEGRAM A DÍVIDA CONSOLIDADA	VALOR REALIZADO	
	No Quadrimestre de Referência	Até o Quadrimestre de Referência (a)
Parcelamentos de Dívidas	0,00	0,00
Tributos	0,00	0,00
Contribuições Previdenciárias	0,00	0,00
FGTS	0,00	0,00
Demais Contribuições Sociais	0,00	0,00
Operações de reestruturação e recomposição do principal de dívidas	0,00	0,00

FONTE: Sistema de Contabilidade Pública, Unidade Responsável: PREFEITURA MUNICIPAL DE BARREIRAS


Notas: \* Para fins de contratação de operações de crédito, verificadas pela STN/COPEM segundo o Manual para Instrução de Pleitos, serão consideradas no cálculo do limite as operações que pressupõem ingresso financeiro.




JOÃO BARBOSA DE SOUZA SOBRINHO  
Prefeito  
Mat.53054



CELSO LUIS LESSA  
Secretário da Fazenda  
Portaria nº123



BARTOLOMEU PINTO DA SILVA  
Contador(a)  
CRC-041320/O-7



ALDIR JOEL RESMINI  
Controlador Interno


**PREFEITURA MUNICIPAL DE BARREIRAS**  
**RELATÓRIO DE GESTÃO FISCAL**  
**DEMONSTRATIVO DA DISPONIBILIDADE DE CAIXA E DOS RESTOS A PAGAR**  
**ORÇAMENTOS FISCAL E DA SEGURIDADE SOCIAL**  
**JANEIRO - DEZEMBRO 2023**


RGF - ANEXO 5 (LRF, art. 55, inciso III, alínea "a")

RS 1,00


IDENTIFICAÇÃO DOS RECURSOS	DISPONIBILIDADE DE CAIXA BRUTA	OBRIGAÇÕES FINANCEIRAS				INSUFICIÊNCIA FINANCEIRA VERIFICADA NO CONSÓRCIO PÚBLICO	DISPONIBILIDADE DE CAIXA LÍQUIDA (ANTES DA INSCRIÇÃO EM RESTOS A PAGAR NÃO PROCESSADOS DO EXERCÍCIO)¹	RESTOS A PAGAR EMPENHADOS E NÃO LIQUIDADOS DO EXERCÍCIO	EMPENHOS NÃO LIQUIDADOS CANCELADOS (NÃO INSCRITOS POR INSUFICIÊNCIA FINANCEIRA)	DISPONIBILIDADE DE CAIXA LÍQUIDA (APÓS A INSCRIÇÃO EM RESTOS A PAGAR NÃO PROCESSADOS DO EXERCÍCIO)²
		Restos a Pagar Liquidados e Não Pagos		Restos a Pagar Empenhados e Não Liquidados de Exercícios Anteriores	Demais Obrigações Financeiras					
		De Exercícios Anteriores	Do Exercício							
	(a)	(b)	(c)	(d)	(e)	(f)	(g) = (a - (b + c + d + e) - f)	(h)		(i) = (g - h)
<b>TOTAL DOS RECURSOS NÃO VINCULADOS (I)</b>	<b>4.055.083,50</b>	<b>3.259.796,90</b>	<b>13.175.255,05</b>	<b>5.976.160,67</b>	<b>0,00</b>	<b>0,00</b>	<b>-18.356.129,12</b>	<b>3.642.459,34</b>	<b>0,00</b>	<b>-21.998.588,46</b>
Recursos Ordinários	4.055.083,50	3.259.796,90	13.175.255,05	5.976.160,67		0,00	-18.356.129,12	3.642.459,34	0,00	-21.998.588,46
Outros recursos não vinculados	-	-	-	-	0,00	0,00	0,00	0,00	0,00	0,00
<b>TOTAL DOS RECURSOS VINCULADOS (EXCETO AO RPPS) (II)</b>	<b>49.144.646,79</b>	<b>1.005.195,80</b>	<b>20.597.161,77</b>	<b>2.915.804,67</b>	<b>8.972.859,11</b>	<b>-</b>	<b>15.663.625,44</b>	<b>678.805,88</b>	<b>-</b>	<b>14.974.819,56</b>
Recursos Vinculados à Educação	28.455.090,60	126.534,82	9.166.466,88	62.740,00	0,00	0,00	19.099.348,90	35.488,63	0,00	19.063.860,27
Transferências do FUNDEB	14.188.895,28	-	1.087.817,13	-	-	0,00	13.121.078,15	35.488,63	0,00	13.085.589,52
Outros Recursos Vinculados à Educação	14.266.195,32	126.534,82	8.098.649,75	62.740,00	-	0,00	5.978.270,75	-	0,00	5.978.270,75
Recursos Vinculados à Saúde	3.935.245,13	877.326,98	10.432.069,37	2.251.225,85	0,00	0,00	-9.625.376,07	83.063,47	0,00	-8.708.439,54
Transferência Fundo a Fundo de recursos da Saúde	3.712.644,45	-	5.941.333,25	-	-	0,00	-2.228.688,80	-	-	2.228.688,80
Outros Recursos Vinculados à Saúde	222.600,68	877.326,98	4.490.736,12	2.251.225,85	-	0,00	-7.396.687,27	83.063,47	0,00	-7.479.750,74
Recursos Vinculados à Assistência Social	1.023.657,92	1.335,00	44.793,99	85.968,38	-	0,00	891.560,55	76.879,47	0,00	815.681,08
Recursos Vinculados à Previdência Social (Exceto RPPS)	-	-	-	-	-	-	0,00	-	-	-
Demais Vinculações Decorrentes de Transferência	8.943.860,50	-	462.170,93	-	-	-	8.481.689,57	-	-	8.481.689,57
Transferência de Convênios e Instrumentos Congêneres (Exceto Educação, Saúde e Assistência)	8.943.860,50	-	462.170,93	-	-	-	8.481.689,57	-	-	8.481.689,57
Outras Vinculações Decorrentes de Transferências	-	-	-	-	-	-	0,00	-	-	-
Demais Vinculações Legais	5.867.124,03	-	267.432,10	-	-	-	5.599.691,93	484.374,31	-	5.115.317,62
Recursos de Operações de Crédito (exceto vinculados à Educação e à Saúde)	5.859.660,44	-	267.432,10	-	-	-	5.592.228,34	484.374,31	-	5.107.854,03
Recursos de Alienação de Bens/Ativos	7.463,59	-	-	-	-	-	7.463,59	-	-	7.463,59
Recursos Vinculados a Fundos (exceto Educação, Saúde, Assistência e Outras Vinculações Legais)	-	-	-	-	-	-	0,00	-	-	-
Outras Vinculações Legais	-	-	-	-	-	-	0,00	-	-	-
Recursos Extraordinários	-	-	-	-	8.972.859,11	-	-8.972.859,11	-	-	8.972.859,11
Outras Vinculações	919.668,61	-	224.228,50	515.870,44	-	0,00	179.569,67	-	0,00	179.569,67
<b>TOTAL DOS RECURSOS VINCULADOS AO RPPS (III)</b>	<b>-</b>	<b>-</b>	<b>-</b>	<b>-</b>	<b>-</b>	<b>-</b>	<b>-</b>	<b>-</b>	<b>-</b>	<b>-</b>
Recursos Vinculados ao RPPS - Fundo em Capitalização (Plano Previdenciário)³	-	-	-	-	-	-	-	-	-	-
Recursos Vinculados ao RPPS - Fundo em Repartição (Plano Financeiro)	-	-	-	-	-	-	-	-	-	-
Recursos Vinculados ao RPPS - Taxa de Administração	-	-	-	-	-	-	-	-	-	-
<b>TOTAL (IV) = (I + II+III)</b>	<b>53.199.730,29</b>	<b>4.264.992,70</b>	<b>33.772.416,82</b>	<b>8.891.965,34</b>	<b>8.972.859,11</b>	<b>0,00</b>	<b>-2.702.503,68</b>	<b>4.321.265,22</b>	<b>0,00</b>	<b>-7.023.768,90</b>

FONTE: PREFEITURA MUNICIPAL DE BARREIRAS  
 Nota:

  
 JOÃO BARBOSA DE SOUZA SOBRINHO  
 Prefeito  
 Mat. 53054

  
 CELSO LUIS LESSA  
 Secretário da Fazenda  
 portaria nº 123

  
 ALDIR JOEL RESMINI  
 Controlador Interno

  
 BARTOLOMEU PINTO DA SILVA  
 Contador(a)  
 CRC-041320/O-7


**PREFEITURA MUNICIPAL DE BARREIRAS**  
**RELATÓRIO DE GESTÃO FISCAL**  
**DEMONSTRATIVO SIMPLIFICADO DO RELATÓRIO DE GESTÃO FISCAL**  
**ORÇAMENTOS FISCAL E DA SEGURIDADE SOCIAL**  
**QUADRIMESTRE QUADRIMESTRE SETEMBRO - DEZEMBRO / 2023**

LRF, art. 48 - Anexo 6

R\$ 1,00

<b>RECEITA CORRENTE LÍQUIDA</b>	<b>VALOR ATÉ O QUADRIMESTRE</b>	
Receita Corrente Líquida		744.912.870,10
Receita Corrente Líquida Ajustada para Cálculo dos Limites de Endividamento		734.512.670,10
Receita Corrente Líquida Ajustada para Cálculo dos Limites de Despesa com Pessoal		720.616.250,37
<b>DESPESA COM PESSOAL</b>	<b>VALOR</b>	<b>% SOBRE A RCL AJUSTADA</b>
Despesa Total com Pessoal - DTP	385.029.176,43	50,66
Limite Máximo (incisos I, II e III do art.20 da LRF) - 54,00%	389.132.775,20	54,00
Limite Prudencial (0,95 x VI) (parágrafo único do art. 22 da LRF)	369.676.136,44	51,30
Limite de Alerta (inciso II do §1º do art. 59 da LRF) - <%>	350.219.497,68	48,60
<b>DÍVIDA CONSOLIDADA</b>	<b>VALOR</b>	<b>% SOBRE A RCL</b>
Dívida Consolidada Líquida	543.810.101,02	74,04
Limite Definido por Resolução do Senado Federal	881.415.204,12	120,00
<b>GARANTIAS DE VALORES</b>	<b>VALOR</b>	<b>% SOBRE A RCL</b>
Total das Garantias Concedidas	0,00	0,00
Limite Definido por Resolução do Senado Federal	161.592.787,42	22,00
<b>OPERAÇÕES DE CRÉDITO</b>	<b>VALOR</b>	<b>% SOBRE A RCL</b>
Operações de Crédito Externas e Internas	40.000.000,00	5,37
Limite Definido pelo Senado Federal para Operações de Crédito Externas e Internas	117.522.027,21	16,00
Operações de Crédito por Antecipação da Receita	0,00	0,00
Limite Definido pelo Senado Federal para Operações de Crédito por Antecipação da Receita	51.415.886,90	7,00
<b>RESTOS A PAGAR</b>	<b>RESTOS A PAGAR</b>	<b>DISPONIBILIDADE DE CAIXA LÍQUIDA (APÓS A INSCRIÇÃO EM RESTOS A PAGAR NÃO PROCESSADOS DO EXERCÍCIO)</b>
Valor Total	4.321.265,22	-7.023.768,90


Fonte: Sistema de Contabilidade Pública, Unidade Responsável: PREFEITURA MUNICIPAL DE BARREIRAS



JOÃO BARBOSA DE SOUZA SOBRINHO  
 Prefeito  
 Mat.53054



CELSO LUIS LESSA  
 Secretário da Fazenda  
 Portaria n°123



BARTOLOMEU PINTO DA SILVA  
 Contador(a)  
 CRC-041320/O-7



ALDIR JOEL RESMINI  
 Controlador Interno

**PREFEITURA MUNICIPAL DE BARREIRAS - PODER EXECUTIVO**  
**RELATÓRIO DE GESTÃO FISCAL**  
**DEMONSTRATIVO CONSOLIDADO DA DESPESA COM PESSOAL**  
**ORÇAMENTOS FISCAL E DA SEGURIDADE SOCIAL**  
**3º QUADRIMESTRE DE 2023 / QUADRIMESTRE SETEMBRO-DEZEMBRO**

RGF - ANEXO 1 (LRF, art. 55, inciso I, alínea "a")


R\$1,00


DESPESA COM PESSOAL													TOTAL (ÚLTIMOS 12 MESES) (a)	INSCRITAS EM RESTOS A PAGAR NÃO PROCESSADOS (b)
	01/2023	02/2023	03/2023	04/2023	05/2023	06/2023	07/2023	08/2023	09/2023	10/2023	11/2023	12/2023		
<b>DESPESA BRUTA COM PESSOAL (I)</b>	24.739.631,09	27.734.563,17	30.697.953,09	32.345.382,14	26.380.570,15	29.643.960,26	29.649.181,63	28.732.151,27	30.987.316,54	30.408.764,63	33.641.736,51	68.644.466,28	333.605.676,75	-
Pessoal Ativo	22.421.502,45	25.542.692,97	24.806.419,28	28.413.282,65	22.193.409,48	22.293.528,43	23.966.275,94	21.195.619,70	24.554.448,63	25.157.218,25	29.274.992,46	62.185.767,56	332.005.157,80	-
Vencimentos, Vantagens e Outras Despesas Variáveis	22.212.444,58	21.079.423,50	20.168.798,25	21.878.327,04	19.041.677,92	17.711.775,40	18.948.535,65	16.234.194,14	19.374.432,51	19.920.238,90	23.824.793,91	46.904.011,68	267.298.653,48	-
Obrigações Patronais	209.057,87	4.463.269,47	4.637.621,03	6.534.955,61	3.151.731,56	4.581.753,03	5.017.740,29	4.961.425,56	5.180.016,12	5.236.979,35	5.450.198,55	15.281.755,88	64.706.504,32	-
Benefícios Previdenciários	-	-	-	-	-	-	-	-	-	-	-	-	-	-
Pessoal Inativo e Pensionistas	-	-	-	-	-	-	-	-	-	-	-	-	-	-
Aposentadorias, Reserva e Reformas	-	-	-	-	-	-	-	-	-	-	-	-	-	-
Pensões	-	-	-	-	-	-	-	-	-	-	-	-	-	-
Outras despesas da pessoal decorrentes de contratos de terceirização ou de forma indireta (§ 1º do art. 18 da LRF)	2.318.128,64	2.191.870,20	5.891.533,81	3.932.099,49	4.187.160,67	7.350.431,83	5.682.905,69	7.536.531,57	6.432.867,90	5.251.546,38	4.366.744,05	6.458.698,72	61.600.518,95	-
Despesa com pessoal não executada Orçamentariamente	-	-	-	-	-	-	-	-	-	-	-	-	-	-
<b>DESPESAS NÃO COMPUTADAS (§ 1º do art. 19 da LRF) (II)</b>	801.103,16	671.832,00	911.400,00	791.616,00	820.155,90	895.647,19	986.475,30	886.766,25	1.115.960,58	908.632,46	1.836.289,35	2.122.290,47	12.748.168,66	-
Indenizações por Demissão e Incentivos à Demissão Voluntária e Deduções Constitucionais	791.616,00	671.832,00	911.400,00	791.616,00	802.560,00	797.280,00	805.200,00	807.840,00	807.840,00	807.840,00	1.807.110,76	2.089.788,62	11.891.923,38	-
Decorrentes de Decisão Judicial do período anterior ao da Apuração	-	-	-	-	17.595,90	98.367,19	181.275,30	78.926,25	308.120,58	100.792,46	29.178,59	32.501,85	846.758,12	9.487,16
Despesas de Exercícios Anteriores do período anterior ao da Apuração	9.487,16	-	-	-	-	-	-	-	-	-	-	-	-	-
Inativos e Pensionistas com Recursos Vinculados	-	-	-	-	-	-	-	-	-	-	-	-	-	-
<b>DESPESA LÍQUIDA COM PESSOAL (III) = (I - II)</b>	<b>23.938.527,93</b>	<b>27.062.731,17</b>	<b>29.786.553,09</b>	<b>31.553.766,14</b>	<b>25.560.414,25</b>	<b>28.748.313,07</b>	<b>28.662.706,33</b>	<b>27.845.584,01</b>	<b>29.871.355,94</b>	<b>29.690.132,12</b>	<b>31.805.447,16</b>	<b>66.522.175,81</b>	<b>320.857.508,09</b>	-

APURAÇÃO DO CUMPRIMENTO DO LIMITE LEGAL	VALOR	% SOBRE A RCL
RECEITA CORRENTE LÍQUIDA - RCL (IV)	744.912.870,10	
(-) Transferências obrigatórias da União relativas às emendas individuais (art. 166-A, § 1º, da CF) (V)	10.400.200,00	
(-) Transferências obrigatórias da União relativas às emendas de bancada (art. 166, § 16 da CF) e ao vencimento dos agentes comunitários de saúde e de combate às endemias (CF, art. 168, §11) (VI)	13.898.419,73	
= RECEITA CORRENTE LÍQUIDA AJUSTADA PARA CÁLCULO DOS LIMITES DA DESPESA COM PESSOAL (VII) = (IV - V - VI)	720.618.250,37	
<b>DESPESA TOTAL COM PESSOAL - DTP (VIII) = III + II b)</b>	<b>397.457.608,09</b>	<b>55,00</b>
LIMITE MÁXIMO (VIII) (incisos I, II e III, art. 20 da LRF) - 54%	389.132.775,20	54,00
LIMITE PRUDENCIAL (IX) = (0,95 x VIII) (parágrafo único, art. 22 da LRF)	389.878.138,44	51,30
LIMITE ALERTA (X) = (0,90 x VIII) (inciso II do §1º do art. 59 da LRF)	350.219.497,68	48,60

Fonte: Sistema de Contabilidade Pública, Unidade Responsável PREFEITURA MUNICIPAL DE BARREIRAS

1. Nos demonstrativos elaborados no primeiro e no segundo quadrimestre de cada exercício, os valores de restos a pagar não processados inscritos em 31 de dezembro do exercício anterior continuarão a ser informados nesse campo. Esses valores não sofrem alteração pelo seu processamento, e somente no caso de cancelamento podem ser excluídos.

  
**JOÃO BARBOSA DE SOUZA SOBRINHO**  
 PREFEITO  
 Mat. 53054

  
**CELSO LUIS LESSA**  
 Secretário de Fazenda  
 Portaria nº 123

  
**BARTOLOMEU PINTO DA SILVA**  
 Contador(a)  
 CRC-041320/O-7

  
**ALDIR JOEL RESMINI**  
 Controlador Interno



**PREFEITURA MUNICIPAL DE BARREIRAS**  
**RELATORIO DE GESTÃO FISCAL**  
**DEMONSTRATIVO CONSOLIDADO DA DISPONIBILIDADE DE CAIXA E DOS RESTOS A PAGAR**  
**ORÇAMENTOS FISCAL E DA SEGURIDADE SOCIAL**  
**JANEIRO - DEZEMBRO 2023**


RGF - ANEXO 5 (LRF, art. 53, inciso III, alínea "a")


RS 1,00

IDENTIFICAÇÃO DOS RECURSOS	DISPONIBILIDADE DE CAIXA BRUTA	OBRIGAÇÕES FINANCEIRAS				INSUFICIÊNCIA FINANCEIRA VERIFICADA NO CONSÓRCIO PÚBLICO	DISPONIBILIDADE DE CAIXA LÍQUIDA (ANTES DA INSCRIÇÃO EM RESTOS A PAGAR NÃO PROCESSADOS DO EXERCÍCIO) <sup>1</sup>	RESTOS A PAGAR EMPENHADOS E NÃO LIQUIDADOS DO EXERCÍCIO	EMPENHOS NÃO LIQUIDADOS CANCELADOS (NÃO INSCRITOS POR INSUFICIÊNCIA FINANCEIRA)	DISPONIBILIDADE DE CAIXA LÍQUIDA (APÓS A INSCRIÇÃO EM RESTOS A PAGAR NÃO PROCESSADOS DO EXERCÍCIO) <sup>2</sup>
		Restos a Pagar Liquidados e Não Pagos		Restos a Pagar Empenhados e Não Liquidados de Exercícios Anteriores	Demais Obrigações Financeiras					
		De Exercícios Anteriores	Do Exercício							
	(a)	(b)	(c)	(d)	(e)	(f)	(g) = (a - (b + c + d + e) - f)	(h)	(i) = (g - h)	
<b>TOTAL DOS RECURSOS NÃO VINCULADOS (I)</b>	<b>4.055.083,50</b>	<b>3.259.796,90</b>	<b>13.175.255,05</b>	<b>5.976.160,67</b>	<b>0,00</b>	<b>0,00</b>	<b>-18.356.129,12</b>	<b>3.642.459,34</b>	<b>0,00</b>	<b>-21.998.588,46</b>
Recursos Ordinários	4.055.083,50	3.259.796,90	13.175.255,05	5.976.160,67	0,00	0,00	-18.356.129,12	3.642.459,34	0,00	-21.998.588,46
Outros recursos não vinculados	-	-	-	-	-	-	0,00	0,00	-	0,00
<b>TOTAL DOS RECURSOS VINCULADOS (EXCETO AO RPPS) (II)</b>	<b>49.144.646,79</b>	<b>1.005.195,80</b>	<b>20.597.161,77</b>	<b>2.915.804,67</b>	<b>8.972.859,11</b>	<b>-</b>	<b>15.653.625,44</b>	<b>678.805,88</b>	<b>-</b>	<b>14.974.819,56</b>
Recursos Vinculados à Educação	28.455.090,60	126.534,82	9.166.466,88	62.740,00	0,00	0,00	19.099.348,90	35.488,63	0,00	19.063.860,27
Transferências do FUNDEB	14.188.895,28	-	1.067.817,13	-	-	0,00	13.121.078,15	35.488,63	0,00	13.085.589,52
Outros Recursos Vinculados à Educação	14.266.195,32	126.534,82	8.098.649,75	62.740,00	-	0,00	5.978.270,75	-	0,00	5.978.270,75
Recursos Vinculados à Saúde	3.835.248,13	877.326,98	10.432.069,37	2.251.225,85	0,00	0,00	-9.625.376,07	83.063,47	0,00	-9.708.439,54
Transferência Fundo a Fundo de recursos da Saúde	3.712.644,45	-	5.941.333,25	-	-	0,00	-2.228.688,80	-	-	2.228.688,80
Outros Recursos Vinculados à Saúde	222.600,68	877.326,98	4.490.736,12	2.251.225,85	0,00	0,00	-7.396.687,27	83.063,47	0,00	-7.479.750,74
Recursos Vinculados à Assistência Social	1.023.657,92	1.335,00	44.793,99	85.968,38	-	0,00	891.560,55	75.879,47	0,00	815.681,08
Recursos Vinculados à Previdência Social (Exceto RPPS)	-	-	-	-	-	-	0,00	-	-	-
Demais Vinculações Decorrentes de Transferência	8.943.860,50	-	462.170,93	-	-	-	8.481.689,57	-	-	8.481.689,57
Transferência de Convênios e Instrumentos Congêneros (Exceto Educação, Saúde e Assistência)	8.943.860,50	-	462.170,93	-	-	-	8.481.689,57	-	-	8.481.689,57
Outras Vinculações Decorrentes de Transferências	-	-	-	-	-	-	0,00	-	-	-
Demais Vinculações Legais	5.867.124,03	-	267.432,10	-	-	-	5.599.691,93	484.374,31	-	5.115.317,62
Recursos de Operações de Crédito (exceto vinculados à Educação e à Saúde)	5.859.660,44	-	267.432,10	-	-	-	5.592.228,34	484.374,31	-	5.107.854,03
Recursos de Alienação de Bens/Ativos	7.463,59	-	-	-	-	-	7.463,59	-	-	7.463,59
Recursos Vinculados a Fundos (exceto Educação, Saúde, Assistência e Outras Vinculações Legais)	-	-	-	-	-	-	0,00	-	-	-
Outras Vinculações Legais	-	-	-	-	-	-	0,00	-	-	-
Recursos Extraordinários	-	-	-	-	8.972.859,11	-	-8.972.859,11	-	-	8.972.859,11
Outras Vinculações	919.668,61	-	224.228,50	515.870,44	-	0,00	179.569,67	-	0,00	179.569,67
<b>TOTAL DOS RECURSOS VINCULADOS AO RPPS (III)</b>	<b>-</b>	<b>-</b>	<b>-</b>	<b>-</b>	<b>-</b>	<b>-</b>	<b>-</b>	<b>-</b>	<b>-</b>	<b>-</b>
Recursos Vinculados ao RPPS - Fundo em Capitalização (Plano Previdenciário) <sup>3</sup>	-	-	-	-	-	-	-	-	-	-
Recursos Vinculados ao RPPS - Fundo em Repartição (Plano Financeiro)	-	-	-	-	-	-	-	-	-	-
Recursos Vinculados ao RPPS - Taxa de Administração	-	-	-	-	-	-	-	-	-	-
<b>TOTAL (VI) = (I + II + III)</b>	<b>53.199.730,29</b>	<b>4.264.992,70</b>	<b>33.772.416,82</b>	<b>8.891.965,34</b>	<b>8.972.859,11</b>	<b>0,00</b>	<b>-2.702.503,68</b>	<b>4.321.265,22</b>	<b>0,00</b>	<b>-7.023.768,90</b>


FONTE: PREFEITURA MUNICIPAL DE BARREIRAS

Nota:

  
**JOÃO BARBOSA DE SOUZA SOBRINHO**  
 Prefeito  
 Mat. 53054

  
**CELSO LUIS LESSA**  
 Secretário da Fazenda  
 portaria n° 123

  
**ALDIR JOEL RESMINI**  
 Controlador Interno

  
**BARTOLOMEU PINTO DA SILVA**  
 Contador(a)  
 CRC-041320/O-7


**PREFEITURA MUNICIPAL DE BARREIRAS**  
**RELATÓRIO DE GESTÃO FISCAL**  
**DEMONSTRATIVO CONSOLIDADO SIMPLIFICADO DO RELATÓRIO DE GESTÃO FISCAL**  
**ORÇAMENTOS FISCAL E DA SEGURIDADE SOCIAL**  
**QUADRIMESTRE QUADRIMESTRE SETEMBRO - DEZEMBRO / 2023**

LRF, art. 48 - Anexo 6


R\$ 1,00

<b>RECEITA CORRENTE LÍQUIDA</b>	<b>VALOR ATÉ O QUADRIMESTRE</b>	
Receita Corrente Líquida		744.912.870,10
Receita Corrente Líquida Ajustada para Cálculo dos Limites de Endividamento		734.512.670,10
Receita Corrente Líquida Ajustada para Cálculo dos Limites de Despesa com Pessoal		720.616.250,37
<b>DESPESA COM PESSOAL</b>	<b>VALOR</b>	<b>% SOBRE A RCL AJUSTADA</b>
Despesa Total com Pessoal - DTP	380.857.508,09	52,86
Limite Máximo (incisos I, II e III do art.20 da LRF) - 54,00%	389.132.775,20	54,00
Limite Prudencial (0,95 x VI) (parágrafo único do art. 22 da LRF)	369.676.136,44	51,30
Limite de Alerta (inciso II do §1º do art. 59 da LRF) - <%>	350.219.497,68	48,60
<b>DÍVIDA CONSOLIDADA</b>	<b>VALOR</b>	<b>% SOBRE A RCL</b>
Dívida Consolidada Líquida	543.810.101,02	74,04
Limite Definido por Resolução do Senado Federal	881.415.204,12	120,00
<b>GARANTIAS DE VALORES</b>	<b>VALOR</b>	<b>% SOBRE A RCL</b>
Total das Garantias Concedidas	0,00	0,00
Limite Definido por Resolução do Senado Federal	161.592.787,42	22,00
<b>OPERAÇÕES DE CRÉDITO</b>	<b>VALOR</b>	<b>% SOBRE A RCL</b>
Operações de Crédito Externas e Internas	40.000.000,00	5,37
Limite Definido pelo Senado Federal para Operações de Crédito Externas e Internas	117.522.027,21	16,00
Operações de Crédito por Antecipação da Receita	0,00	0,00
Limite Definido pelo Senado Federal para Operações de Crédito por Antecipação da Receita	51.415.886,90	7,00
<b>RESTOS A PAGAR</b>	<b>RESTOS A PAGAR</b>	<b>DISPONIBILIDADE DE CAIXA LÍQUIDA (APÓS A INSCRIÇÃO EM RESTOS A PAGAR NÃO PROCESSADOS DO EXERCÍCIO)</b>
Valor Total	4.321.265,22	-7.023.768,90


Fonte: Sistema de Contabilidade Pública, Unidade Responsável: PREFEITURA MUNICIPAL DE BARREIRAS



JOÃO BARBOSA DE SOUZA SOBRINHO  
 Prefeito  
 Mat.53054



CELSO LUIS LESSA  
 Secretário da Fazenda  
 Portaria n°123



BARTOLOMEU PINTO DA SILVA  
 Contador(a)  
 CRC-041320/O-7



ALDIR JOEL RESMINI  
 Controlador Interno