



RELATÓRIO
DETALHADO
DO QUADRIMESTRE
ANTERIOR

RDQA

1º Quadrimestre
Janeiro a Abril

Ano - 2020

1. Identificação

- **1.1. Informações Territoriais**
- **1.2. Secretaria de Saúde**
- **1.3. Informações da Gestão**
- **1.4. Fundo de Saúde**
- **1.5. Plano de Saúde**
- **1.6. Informações sobre Regionalização**
- **1.7. Conselho de Saúde**

1.1. Informações Territoriais



UF

BA

Município

BARREIRAS

Área

7.895,24 Km²

População

155.439 Hab

Densidade Populacional

20 Hab/Km²

Região de Saúde

Barreiras

Fonte: Departamento de Informática do SUS (DATASUS)

Data da consulta: 01/10/2020

1.2. Secretaria de Saúde

Nome do Órgão

SECRETARIA MUNICIPAL DE SAUDE

Número CNES

6412327

CNPJ

A informação não foi identificada na base de dados

Email

saude@barreiras.ba.gov.br

Telefone

(36) 1383-00

Endereço

AVENIDA BARAO DO RIO BRANCO 149

Fonte: Cadastro Nacional de Estabelecimentos de Saúde (CNES)

Data da consulta: 01/10/2020

1.3. Informações da Gestão



Prefeito(a)

JOÃO BARBOSA DE SOUZA SOBRINHO

Secretário(a) de Saúde em Exercício

ANDERSON LUIZ VIAN DE ABREU

E-mail secretário(a)

saude@barreiras.ba.gov.br

Telefone secretário(a)

(77) 3613-8600

Fonte: Sistema de Informações sobre Orçamentos Públicos em Saúde (SIOPS)

Data da consulta: 01/10/2020

1.4. Fundo de Saúde



Instrumento de criação

LEI

Data de criação

06/1998

CNPJ

08.595.187/0001-25

Natureza Jurídica

FUNDO PUBLICO DA ADMINISTRACAO DIRETA MUNICIPAL

Gestor do Fundo

Nome

ANDERSON LUIZ VIAN DE ABREU

Fonte: Sistema de Informações sobre Orçamentos Públicos em Saúde (SIOPS)

Data da consulta: 01/10/2020

1.5. Plano de Saúde



Período do Plano de Saúde

2018-2021

Status do Plano

Em análise no Conselho de Saúde

Fonte: Departamento de Informática do SUS (DATASUS)

Data da consulta: 14/09/2020

1.6. Informações sobre Regionalização

Região de Saúde: Barreiras

Município	Área (Km ²)	População (Hab)	Densidade
ANGICAL	1638.717	13977	8,53
BAIANÓPOLIS	3360.088	13877	4,13
BARREIRAS	7895.241	155439	19,69
BREJOLÂNDIA	2619.439	10557	4,03
CATOLÂNDIA	659.717	3577	5,42
COTEGIPE	4018.594	13782	3,43
CRISTÓPOLIS	896.458	13910	15,52
FORMOSA DO RIO PRETO	16185.171	25591	1,58
LUÍS EDUARDO MAGALHÃES	4018.778	87519	21,78
MANSIDÃO	3142.825	13643	4,34
RIACHÃO DAS NEVES	5840.191	22339	3,83
SANTA RITA DE CÁSSIA	6071.116	28338	4,67
SÃO DESIDÉRIO	14819.585	33742	2,28
TABOCAS DO BREJO VELHO	1550.518	12518	8,07
WANDERLEY	3043.408	12238	4,02

1.7. Conselho de Saúde



Instrumento de Criação

LEI

Data de Criação

06/1998

Endereço

Rua Capitão Manoel Miranda 0 xxxxx Centro

CEP

47806450

E-mail

cmsbarreiras@gmail.com

Telefone

(77) 3613-9853

Nome do Presidente

Gilvan Ferreira dos Santos

Fonte: Sistema de Informações sobre Orçamentos Públicos em Saúde (SIOPS)

Ano de referência: 202002

Número de conselheiros por segmento

Usuários

5

Governo

2

Trabalhadores

4

Prestadores

1

Fonte: Sistema de Informações sobre Orçamentos Públicos em Saúde (SIOPS)

Data da consulta: 01/10/2020

2. Introdução

- A Secretaria Municipal de Saúde de Barreiras - BA apresenta o Relatório Detalhado do Quadrimestre Anterior (RDQA) do primeiro quadrimestre de 2020 (janeiro a abril) relativo às ações e serviços de saúde. Sua estrutura visa atender, a proposta preconizada pelo Sistema Digisus Gestor Módulo Planejamento (DGMP), instituído pela Portaria GM/MS Nº 750, de 29 de abril de 2019, o qual substitui o Sistema de Apoio à Construção do Relatório de Gestão (SARGSUS) e traz a obrigatoriedade da utilização do sistema pelos estados, municípios e Distrito Federal para elaboração dos relatórios quadrimestrais e anual de gestão no âmbito do SUS, a partir do ano de 2018. As informações, que seguem nesta apresentação serão apresentadas de forma sintética, no entanto, a analítica está disponibilizada no Sistema do DIGISUS no entanto, a analítica está disponibilizada no Sistema do DIGISUS com relatório emitido em PDF.

Bem-Vindo(a) MARIA MESSIAS FURTADO CLEMENS DE ARAUJO
Perfil: Técnico - Municipal

Localidade: Barreiras - BA
[Sair do Sistema](#)

2018 - 2021

PLANO DE SAÚDE

2018 2019 2020 2021

PROGRAMAÇÃO ANUAL DE SAÚDE

1º RDQA 2º RDQA 3º RDQA RAG

RELATÓRIOS

Ano de Pactuação ▾



PACTUAÇÃO INTERFEDERATIVA DE INDICADORES

3. Dados Demográficos e de Morbimortalidade

4. Dados da Produção de Serviços no SUS


5. Rede Física Prestadora de Serviços ao SUS

6. Profissionais de Saúde Trabalhando no SUS

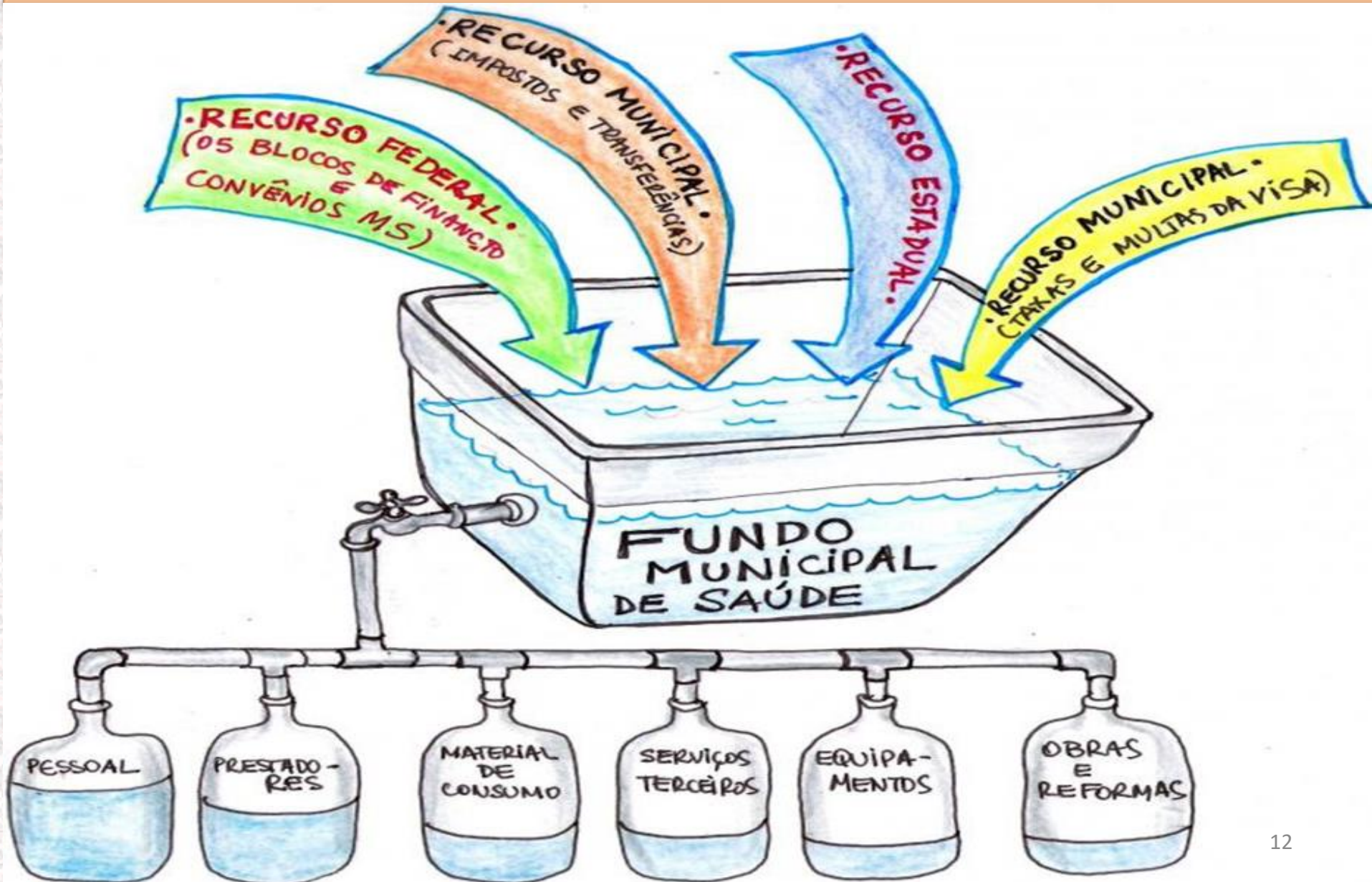
7. Programação Anual de Saúde - PAS

8. Indicadores de Pactuação Interfederativa

9. Execução Orçamentária e Financeira



9. Execução Orçamentária e Financeira



9.1. Execução da Programação por Fonte, Subfunção e Natureza da Despesa

Despesa Total em Saúde por Fonte e Subfunção - Liquidada

301 - Atenção Básica

R\$ 12.026.447,61

302 - Assistência Ambulatorial e Hospitalar

R\$ 20.789.416,93

303 - Suporte Profilático e Terapêutico

R\$ 401.837,21

304 - Vigilância Sanitária

R\$ 142.078,90

305 - Vigilância Epidemiológica

R\$ 1.877.223,36

Continuação...

306 – Alimentação e Nutrição

R\$ 12.755,40

122 – Administração Geral

R\$ 3.489.017,53

128 – Formação de Recursos Humanos

R\$ 580,40

331 – Proteção e Benefícios ao Trabalhador

R\$ 142.736,00

9.2. Indicadores Financeiros

Indicadores do Ente Federado		
Indicador		Transmissão
		Única
1.1	Participação da receita de impostos na receita total do Município	10,69 %
1.2	Participação das transferências intergovernamentais na receita total do Município	63,55 %
1.3	Participação % das Transferências para a Saúde (SUS) no total de recursos transferidos para o Município	26,51 %
1.4	Participação % das Transferências da União para a Saúde no total de recursos transferidos para a saúde no Município	98,75 %
1.5	Participação % das Transferências da União para a Saúde (SUS) no total de Transferências da União para o Município	48,59 %
1.6	Participação % da Receita de Impostos e Transferências Constitucionais e Legais na Receita Total do Município	46,14 %
2.1	Despesa total com Saúde, em R\$/hab, sob a responsabilidade do Município, por habitante	R\$ 254,81
2.2	Participação da despesa com pessoal na despesa total com Saúde	48,18 %
2.3	Participação da despesa com medicamentos na despesa total com Saúde	3,28 %
2.4	Participação da desp. com serviços de terceiros - pessoa jurídica na despesa total com Saúde	37,05 %
2.5	Participação da despesa com investimentos na despesa total com Saúde	2,66 %
2.6	Despesas com Instituições Privadas Sem Fins Lucrativos	0,00 %
3.1	Participação das transferências para a Saúde em relação à despesa total do Município com saúde	95,03 %
3.2	Participação da receita própria aplicada em Saúde conforme a LC141/2012	16,38 %

9.3. Relatório Resumido da Execução Orçamentária (RREO)

RECEITAS RESULTANTES DE IMPOSTOS E TRANSFERÊNCIAS CONSTITUCIONAIS E LEGAIS	ACUMULADO (R\$)
Imposto sobre a Propriedade Predial e Territorial Urbana	1.390.691,81
Impostos sobre a Renda e Proventos de Qualquer Natureza	5.995.264,32
Imposto s/Trans. Inter Vivos de Bens Imóveis e de Dir. Reais s/ Imóveis	2.211.965,33
Impostos sobre a Produção, circulação de Mercadorias e Serviços	10.114.280,67
Cota-Parte do Fundo de Participação dos Municípios - Cota Mensal	34.240.655,04
Cota-Parte do Imposto Sobre a Propriedade Territorial Rural - Principal	389.865,02
Cota-Parte do ICMS - Principal	25.883.183,29
Cota-Parte do IPVA - Principal	4.696.744,76
Cota-Parte do IPI - Municípios - Principal	194.027,27
TOTAL GERAL	85.116.677,51
MÍNIMO CONSTITUCIONAL A SER APLICADO EM ASPs (15%)	12.767.501,63

Despesas Com Ações E Serviços Públicos De Saúde (ASPS) - Por Subfunção – Recursos Próprios

DESPESA COM ASPS	DOTAÇÃO		DESPESA		
	INICIAL	ATUALIZADA	EMPENHADA	LIQUIDADADA	PAGA
301 - ATENÇÃO BÁSICA	20.969.063,00	23.359.063,00	21.530.373,46	5.079.585,80	4.481.302,41
302 - ASSISTÊNCIA HOSPITALAR E AMBULATORIAL	13.614.949,00	20.188.949,00	19.246.992,17	4.020.360,45	3.644.226,44
303 - SUPORTE PROFILÁTICO E TERAPÊUTICO	652.651,00	1.817.651,00	1.743.638,84	275.245,91	183.593,59
304 - VIGILÂNCIA SANITÁRIA	469.227,00	588.227,00	564.980,00	138.602,43	124.876,56
305 - VIGILÂNCIA EPIDEMIOLÓGICA	5.198.652,80	5.627.652,80	4.878.254,91	1.403.949,13	1.316.519,04
306 - ALIMENTAÇÃO E NUTRIÇÃO	14.000,00	38.000,00	32.000,00	12.355,00	12.355,00
122 - ADMINISTRAÇÃO GERAL	9.027.433,00	14.093.433,00	10.008.332,07	3.011.118,60	2.728.302,22
128 - FORMAÇÃO DE RECURSOS HUMANOS	45.000,00	45.000,00	3.680,00	180,00	180,00
331 - PROTEÇÃO E BENEFÍCIOS AO TRABALHADOR	66.000,00	51.000,00	9.581,25	1.216,87	950,00
TOTAL GERAL	50.056.975,80	65.808.975,80	58.017.832,70	13.942.614,19	12.492.305,26

APURAÇÃO DO CUMPRIMENTO DO LIMITE MÍNIMO PARA APLICAÇÃO EM ASPS	DESPESAS EMPENHADAS (d)	DESPESAS LIQUIDADAS (e)	DESPESAS PAGAS (f)
Total das Despesas com ASPS (XII) = (XI)	58.017.832,70	13.942.614,19	12.492.305,26
(-) Restos a Pagar Inscritos Indevidamente no Exercício sem Disponibilidade Financeira (XIII)	N/A	N/A	N/A
(-) Despesas Custeadas com Recursos Vinculados à Parcela do Percentual Mínimo que não foi Aplicada em ASPS em Exercícios Anteriores (XIV)	0,00	0,00	0,00
(-) Despesas Custeadas com Disponibilidade de Caixa Vinculada aos Restos a Pagar Cancelados (XV)	0,00	0,00	0,00
(=) VALOR APLICADO EM ASPS (XVI) = (XII - XIII - XIV - XV)	58.017.832,70	13.942.614,19	12.492.305,26
Despesa Mínima a ser Aplicada em ASPS (XVII) = (III) x 15% (LC 141/2012)	12.767.501,62		
Despesa Mínima a ser Aplicada em ASPS (XVII) = (III) x % (Lei Orgânica Municipal)	N/A		
Diferença entre o Valor Aplicado e a Despesa Mínima a ser Aplicada (XVIII) = (XVI (d ou e) - XVII)	45.250.331,08	1.175.112,57	-275.196,36
Limite não Cumprido (XIX) = (XVIII) (Quando valor for inferior a zero)	0,00	0,00	-275.196,36
PERCENTUAL DA RECEITA DE IMPOSTOS E TRANSFERÊNCIAS CONSTITUCIONAIS E LEGAIS APLICADO EM ASPS (XVI / III)*100 (mínimo de 15% conforme LC nº 141/2012 ou % da Lei Orgânica Municipal)	68,16	16,38	14,68
			18

Apuração do Cumprimento do Limite Mínimo para Aplicação em ASPS - até o 1º quadrimestre

Previsão Inicial

• **R\$ 269.397.852,00**

Receitas Realizadas

• **R\$ 85.116.677,51**

**15% = R\$
12.767.501,62**

**Aplicado em Saúde 16,38%
= R\$ 13.942.614,19** Valor liquidado

R\$ 1.175.112,57

Diferença entre o Valor Executado e o Limite Constitucional

Receitas Adicionais Para O Financiamento Da Saúde Não Computadas No Cálculo Do Mínimo.



Detalhamento das Receitas Adicionais

Grupo	Ação Detalhada	Fonte de Receita	Total
Assistência Farmacêutica	Assistência Farmacêutica	União	305.696,72
Atenção Básica	Pab - Variável	União	271.187,33
Atenção Básica	Custeio de Atenção à Saúde Bucal	União	19.250,00
Atenção Básica	Agente Comunitário de Saúde	União	1.422.450,00
Atenção Básica	Incentivo Financeiro da APS - Capitação Ponderada	União	1.651.125,69
Atenção Básica	Incentivo Financeiro da APS - Desempenho	União	35.991,99
Atenção Básica	Incentivo Financeiro da APS - Per Capita de Transição	União	231.215,52
Atenção Básica	Incentivo Para as Ações Estratégicas	União	238.380,00
Atenção Básica	Programa de Informatização da APS	União	96.900,00
Atenção Básica	Incentivo Financeiro para Equipe de Atenção Básica	Estado	40.500,00
Atenção de MAC Ambulatorial e Hospitalar	Atenção à Saúde da População para Procedimentos no MAC	União	16.494.798,40
Atenção de MAC Ambulatorial e Hospitalar	SAMU - 192	União	711.922,00
Atenção de MAC Ambulatorial e Hospitalar	FAEC - Nefrologia	União	1.952.493,71
Atenção de MAC Ambulatorial e Hospitalar	FAEC - Cirurgias Eletivas	União	7.233,08
Atenção de MAC Ambulatorial e Hospitalar	Incremento Temporário MAC - Emenda de Comissão	União	8.370.227,00
Atenção de MAC Ambulatorial e Hospitalar	Funcionamento do SAMU 192 - Incentivo Estado	Estado	177.981,00
Atenção de MAC Ambulatorial e Hospitalar	Convênio Ceproeste	União	142.250,00
Vigilância Sanitária	Incentivo para Execução de Ações de Vigilância Sanitária	União	-
Vigilância em Saúde	Assistência Financeira Complementar aos Estados, Distrito Federal e Municípios para ACE	União	261.600,00
Vigilância em Saúde	Incentivo para a Vigilância em Saúde	União	173.401,80
Vigilância em Saúde	Incentivo Financeiro as Ações de Vigilância e Prevenção e Controle das DST/AIDS e Hepatites Virais	União	43.313,32
Coronavírus SARS-CoV-2 (Covid-19).	Enfrentamento da Emergência de Saúde - Nacional	União	4.355.512,82
Coronavírus SARS-CoV-2 (Covid-19).	Implementação de Ações para Enfrentamento à Covid-19	Estado	-
Atenção Especializada	Estruturação de Unidades de Atenção de Atenção Especializada em	União	-
Gestão do SUS	Implementação da Segurança Alimentar e Nutricional na Saúde	União	-
Todos os Grupos	Remuneração de Depósitos Bancários	Todos	18.691,45
Total	Total		37.022.121,83

Despesa Total com Ações e Serviços Públicos de Saúde - 1º Quadrimestre

DESPEZA FIXADA (R\$)

• 136.062.746,80

DESPEZA ATUALIZADA (R\$)

• 165.239.426,90

DESPEZA EMPENHADA (R\$)

• 139.177.611,98

DESPEZA LIQUIDADA (R\$)

• 38.882.093,34

DESPEZA PAGA (R\$)

• 36.786.585,22

Despesa Liquidada: R\$ 38.882.093,34



35,86% de Recursos Próprios
R\$ R\$ 13.942.614,19



64,14% de Transferência SUS
R\$ 24.939.479,15

Despesa de Capital - Liquidada

Recurso Próprio

- R\$ 634.319,38

Recurso Vinculado

- R\$ 408.996,02

Despesa Liquidada com o Enfrentamento da COVID-19 no 1º Quadrimestre

**Contratação
por tempo
Determinado**

R\$
74.079,16

**Vencimento e
Vantagens
Fixas**

396.514,74

**Outros
Serviços de
Terceiros - PF**

886,39

**Total
Geral**

477.898,93

Análises e Considerações da Execução Orçamentária e Financeira

- No primeiro quadrimestre de 2020 foi aplicado 16,38% de receita própria em ações e serviços públicos de saúde – ASPS. O percentual de aplicação em saúde, neste quadrimestre foi maior do que os 15% previstos na Lei Complementar nº 141/2012. Dos recursos aplicados, neste período, 35,86% são oriundos de recursos próprios e 64,14% de transferências do SUS.
- No tocante a execução de recursos próprios, a gestão municipal vem priorizando o fortalecimento das ações na atenção primária, visto que, em janeiro de 2017, a cobertura era de 39,93% e até abril do corrente ano, este percentual elevou para 67,38%, sendo aplicado, o montante de R\$ 4.481.302,41.
- Em 2017, a despesa total com Saúde sob a responsabilidade do Município, em R\$ por habitante, era de R\$ 228,68, na avaliação deste quadrimestre este valor elevou para R\$ 254,81.
- A participação da despesa com pessoal na despesa total com saúde no 1º quadrimestre foi de 48,18 %, no que se refere a serviços de terceiros - pessoa jurídica, 37,05 % e investimento 2,66 %.
- Com a pandemia do Coronavírus, município recebeu de receita no 1º quadrimestre, o montante de R\$ 4.355.512,82, executou no mesmo período, o valor de R\$ 477.898,93. As despesas a executar serão identificadas na ação 2123 - Enfrentamento da Emergência COVID19 na subfunção 122.

Bem-Vindo(a) MARIA MESSIAS FURTADO CLEMENS DE ARAUJO
Perfil: Técnico - Municipal

Localidade: Barreiras - BA
[Sair do Sistema](#)

2018 - 2021

PLANO DE SAÚDE

2018 2019 2020 2021

PROGRAMAÇÃO ANUAL DE SAÚDE

1º RDQA 2º RDQA 3º RDQA RAG

RELATÓRIOS

Ano de Pactuação ▾




PACTUAÇÃO INTERFEDERATIVA DE INDICADORES

10. Auditorias

11. Análises e Considerações Gerais

12. Checar Pendências



Muito Obrigado!



Anderson Luiz Vian de Abreu
Secretário Municipal de Saúde