

## LEI Nº 1.460, DE 08 DEZEMBRO DE 2020

*“Estima a Receita e Fixa a Despesa do Orçamento Anual do Município de BARREIRAS, para o exercício de 2021”.*

**O PREFEITO DO MUNICÍPIO DE BARREIRAS, ESTADO DA BAHIA**, no uso das atribuições que lhes são conferidas pela Lei Orgânica Municipal, faz saber que a Câmara Municipal de Barreiras-BA aprovou e ele sanciona a seguinte lei:

### TÍTULO I

#### DO CONTEÚDO DA LEI ORÇAMENTÁRIA

**Art. 1º** - Este Projeto de Lei estima a receita e fixa a despesa do orçamento-programa do Município de Barreiras, para o exercício financeiro de 2021, compreendendo:

**I** - O Orçamento Fiscal referente aos Poderes Legislativo e Executivo, seus Órgãos Entidades e Fundos da administração direta e indireta;

**II** - O Orçamento da Seguridade Social, abrangendo os Órgãos e Fundos a ela vinculados.

### TÍTULO II

#### DO ORÇAMENTO FISCAL E DA SEGURIDADE SOCIAL

#### CAPÍTULO I

##### DA ESTIMATIVA DA RECEITA

**Art. 2º** - A receita total nos Orçamentos Fiscal e da Seguridade Social é estimada no mesmo valor da despesa total em R\$ **514.717.532,00** (quinhentos e quatorze milhões, setecentos e dezessete mil, quinhentos e trinta e dois reais).

**Art. 3º** - A Receita decorrerá da arrecadação de tributos, contribuições e outras receitas correntes e de capital, previstos na legislação vigente, as receitas são estimadas com o seguinte desdobramento e fontes:

RECEITAS CORRENTES	REC. ORDINÁRIOS	EDUC 25%	SAÚDE 15%	O. FONTES	TOTAL
Receita Tributária	49.296.634,28	18.371.154,88	12.718.491,84		<b>80.356.281,00</b>
Receita de Contribuições	7.980.590,00				<b>7.980.590,00</b>
Receita Patrimonial	5.356.824,00			2.159.920,00	<b>7.516.744,00</b>
Transferências Correntes	167.028.988,00	15.068.322,60	39.762.203,40	192.261.471,00	<b>414.150.985,00</b>
Outras Receitas Correntes	2.322.227,00	80.500,00			<b>2.402.727,00</b>
<b>SOMA (1)</b>	<b>231.985.263,28</b>	<b>33.519.977,48</b>	<b>52.480.695,24</b>	<b>194.421.391,00</b>	<b>512.407.327,00</b>
<b>RECEITAS DE CAPITAL</b>	<b>42.580,00</b>			<b>44.633.597,00</b>	<b>44.676.177,00</b>
Alienação de Bens					<b>0,00</b>
Operações de Crédito	42.580,00			20.000.000,00	<b>20.042.580,00</b>
Transferências de Capital				24.633.597,00	<b>24.633.597,00</b>
Outras Receitas					<b>0,00</b>
<b>SOMA (2)</b>	<b>232.027.843,28</b>	<b>33.519.977,48</b>	<b>52.480.695,24</b>	<b>239.054.988,00</b>	<b>557.083.504,00</b>
<b>CONTA REDUTORA</b>	<b>42.365.972,00</b>				<b>42.365.972,00</b>
<b>TOTAL GERAL</b>	<b>189.661.871,28</b>	<b>33.519.977,48</b>	<b>52.480.695,24</b>	<b>239.054.988,00</b>	<b>514.717.532,00</b>

## CAPÍTULO II

### DA FIXAÇÃO DA DESPESA

**Art. 4º** - A Despesa fixada à conta de recursos previstos neste capítulo, observada a programação anexa a esta Lei, apresenta o seguinte desdobramento:

#### I - Por Órgãos:

DISCRIMINAÇÃO	FISCAL	SEGURIDADE	TOTAL
Câmara Municipal	16.865.000,00		16.865.000,00
Gabinete do Prefeito	6.527.789,00		6.527.789,00
Gabinete da Vice-Prefeita	829.948,00		829.948,00
Procuradoria Geral do Município	4.255.812,00		4.255.812,00
Controladoria do Município	1.108.893,00		1.108.893,00

Sec. de Administração e Planejamento	12.543.349,00		12.543.349,00
Sec. da Fazenda	16.742.870,00		16.742.870,00
Sec. M. de Educ. Cult. Esporte e Lazer	11.620.517,00		11.620.517,00
Fundo Municipal de Educação	142.485.269,00		142.485.269,00
Secretaria Municipal de Saúde		381.038,00	381.038,00
Fundo Municipal de Saúde		140.595.348,00	140.595.348,00
Sec. Munic. de Assist. Social e Trabalho		4.950.319,00	4.950.319,00
Fundo Mun de Assistência Social		7.923.889,00	7.923.889,00
Fundo da Criança e Adolescente		286.689,00	286.689,00
Sec Infraest. Obras, Serv. Públicos e Transporte	85.012.727,00		85.012.727,00
Sec. de Segurança Cidadã e Trânsito	15.020.585,00		15.020.585,00
Fundo Penitenciário	50.531,00		50.531,00
Sec. Agricultura e Tecnologia	8.041.008,00		8.041.008,00
Sec. Indústria, Comércio e Serviços	1.345.325,00		1.345.325,00
Sec Mun de Meio Ambiente e Turismo	8.531.862,00		8.531.862,00
Fundo do Meio Ambiente	448.536,00		448.536,00
Encargos Gerais do Município	27.900.228,00		27.900.228,00
Reserva de Contingência	1.250.000,00		1.250.000,00
<b>TOTAL GERAL</b>	<b>360.580.249,00</b>	<b>154.137.283,00</b>	<b>514.717.532,00</b>

## II - Por Funções:

DISCRIMINAÇÃO	FISCAL	SEGURIDADE	TOTAL
Legislativa	16.865.000,00		16.865.000,00
Judiciária	3.951.415,00		3.951.415,00
Essencial à Justiça	58.777,00		58.777,00
Administração	38.824.302,00		38.824.302,00
Segurança Pública	11.533.581,00		11.533.581,00
Assistência Social		12.646.597,00	12.646.597,00
Saúde		140.976.386,00	140.976.386,00
Trabalho		83.600,00	83.600,00
Educação	146.373.816,00		146.373.816,00
Cultura	6.490.670,00		6.490.670,00
Direitos e Cidadania	296.151,00		296.151,00
Urbanismo	75.269.325,00		75.269.325,00
Habitação		430.700,00	430.700,00
Saneamento	343.656,00		343.656,00
Gestão Ambiental	8.854.105,00		8.854.105,00
Agricultura	8.041.008,00		8.041.008,00
Comércio e Serviços	1.471.618,00		1.471.618,00
Comunicação	31.100,00		31.100,00
Energia	5.218.146,00		5.218.146,00
Transporte	5.900.851,00		5.900.851,00
Desporto e Lazer	1.906.500,00		1.906.500,00
Encargos Especiais	27.900.228,00		27.900.228,00
Reserva de Contingência	1.250.000,00		1.250.000,00
<b>TOTAL GERAL</b>	<b>360.580.249,00</b>	<b>154.137.283,00</b>	<b>514.717.532,00</b>

## III - Por Fontes:

<b>DESPESAS CORRENTES</b>	<b>REC. ORDINÁRIOS</b>	<b>EDUC 25%</b>	<b>SAÚDE 15%</b>	<b>O. FONTES</b>	<b>TOTAL</b>
Câmara Municipal	16.865.000,00				16.865.000,00
Gabinete do Prefeito	6.527.789,00				6.527.789,00
Gabinete da Vice-Prefeita	829.948,00				829.948,00
Procuradoria Geral do Município	4.255.812,00				4.255.812,00
Controladoria do Município	1.108.893,00				1.108.893,00
Sec. de Administração e Planejamento	12.543.349,00				12.543.349,00
Sec. da Fazenda	16.742.870,00				16.742.870,00
Sec. M. de Educ. Cult. Esporte e Lazer	10.857.202,00			763.315,00	11.620.517,00
Fundo Municipal de Educação - FME	877.527,52	33.519.977,48		108.087.764,00	142.485.269,00
Secretaria Municipal de Saúde			381.038,00		381.038,00
Fundo Municipal de Saúde - FMS	52.000,76		52.003.857,24	88.539.490,00	140.595.348,00
Sec. Munic. de Assist. Social e Trabalho	4.669.759,00			280.560,00	4.950.319,00
Fundo Mun de Assistência Social	2.300.039,00			5.623.850,00	7.923.889,00
Fundo da Criança e Adolescente	286.689,00				286.689,00
Sec. Infraest. Obras, Serv. Públicos e Transporte	49.425.925,00			35.586.802,00	85.012.727,00
Sec. de Segurança Cidadã e Trânsito	15.020.585,00				15.020.585,00
Fundo Penitenciário	43.941,00			6.590,00	50.531,00
Sec. Agricultura e Tecnologia	7.902.513,00			138.495,00	8.041.008,00
Sec. Indústria, Comércio e Serviços	1.345.325,00				1.345.325,00
Sec Mun de Meio Ambiente	8.531.862,00				8.531.862,00

Turismo					
Fundo do Meio Ambiente	448.536,00				448.536,00
Encargos Gerais do Município	27.776.306,00		95.800,00	28.122,00	27.900.228,00
Reserva de Contingência	1.250.000,00				1.250.000,00
<b>TOTAL GERAL</b>	<b>189.661.871,28</b>	<b>33.519.977,48</b>	<b>52.480.695,24</b>	<b>239.054.988,00</b>	<b>514.717.532,00</b>

**Art. 5º** - Fica o chefe do Poder Executivo autorizado a:

**I** - abrir créditos suplementares nos limites e com os recursos abaixo indicados:

a) decorrentes de superávit financeiro até o limite de 100% (cem por cento) do mesmo, de acordo com o estabelecido no art. 43, parágrafo 1º, Inciso I e parágrafo 2º da Lei 4.320/64;

b) decorrentes do excesso de arrecadação até o limite de 100% (cem por cento) dos mesmos, conforme estabelecido no art. 43, parágrafo 1º, Inciso II, parágrafos 3º e 4º da Lei 4.320/64;

c) decorrentes de anulação parcial ou total de dotações, conforme o estabelecido no art. 43, parágrafo 1º, Inciso III da Lei 4.320/64, no limite de 50% (cinquenta por cento) das despesas autorizadas.

**II** - efetuar operações de crédito por antecipação da receita, nos limites fixados pelo Senado Federal através da Resolução 78/98 e 93/99.

**Art. 6º** - Fica o Poder Executivo autorizado a fazer uso do que dispõe o art. 66, da Lei Federal nº 4.320, de 17 de março de 1964.

**Art. 7º** - Fica o Poder Executivo autorizado a realizar operações de créditos nos termos da legislação em vigor.

**Art. 8º** - Esta Lei entra em vigor na data de sua publicação, produzindo seus efeitos a partir de 1º de janeiro de 2021.

Gabinete do Prefeito Municipal de Barreiras - BA, em 08 de dezembro de 2020.



**João Barbosa de Souza Sobrinho**  
Prefeito de Barreiras - BA



# PREFEITURA MUNICIPAL DE BARREIRAS

AV. CLERISTON ANDRADE, 229

CENTRO

BARREIRAS - BA

CNPJ: 13.654.405/0001-95

Orçamento 2021

## RECEITA E DESPESA POR FONTE DE RECURSO

Valores expressos em R\$

Codigo	Nome	Receita	%	Despesa	%
0100	Recursos Ordinários	188.931.201,28	36,71 %	189.661.871,28	36,85 %
0104	Contr. ao Prog. Ens. Fundamental -Salário Educação	3.360.500,00	0,65 %	3.360.500,00	0,65 %
0110	Rec. do Fundo de Cultura do Estado da Bahia - FCBA	130.560,00	0,03 %	130.560,00	0,03 %
0114	Transf. de Recursos do Sistema Único de Saúde-SUS	2.034.105,00	0,40 %	2.034.105,00	0,40 %
0115	Transf. do Fundo Nac. de Desen. da Educação - FNDE	4.449.805,00	0,86 %	4.449.805,00	0,86 %
0116	Contribuição de Inter. do Domínio Econômico - CIDE	250.000,00	0,05 %	250.000,00	0,05 %
0118	Transferências FUNDEB (Aplic. do 60% .)	73.464.944,00	14,27 %	73.464.944,00	14,27 %
0119	Transferências FUNDEB (Aplic. do 40% .)	18.366.236,00	3,57 %	18.366.236,00	3,57 %
0128	Rec. do Fundo Estadual de Assistência Social-FEAS	589.560,00	0,11 %	589.560,00	0,11 %
0129	Transf. de Rec. do Fundo Nac. Assist. Social-FNAS	5.034.290,00	0,98 %	5.034.290,00	0,98 %
0130	Transf. do Fundo de Invest. Econômico Social -FIES	10.375,00	0,00 %	10.375,00	0,00 %
0142	Royalties/Fundo Especial do Petróleo/ CFEM	1.562.153,00	0,30 %	1.562.153,00	0,30 %
0144	Cessão Onerosa - Volumes Excedentes do Pré-Sal	0,00	0,00 %	0,00	0,00 %
0190	Operações de Crédito Internas	20.000.000,00	3,89 %	20.000.000,00	3,89 %
0192	Alienação de Bens	0,00	0,00 %	0,00	0,00 %
0194	Remuneração de Depósitos Bancários	730.670,00	0,14 %	0,00	0,00 %
0194	Remuneração de Depósitos Bancários - FMAS	0,00	0,00 %	0,00	0,00 %
0194	Remuneração de Depósitos Bancários - FMS	0,00	0,00 %	0,00	0,00 %
0195	Ação Judicial FUNDEF - Precatórios	1.450.000,00	0,28 %	1.450.000,00	0,28 %
0214	Transf. Fundo a Fundo Rec. SUS do Gov. Federal C	84.086.985,00	16,34 %	84.086.985,00	16,34 %
0215	Transf. Fundo a Fundo Rec. SUS do Gov. Federal Inv	617.600,00	0,12 %	617.600,00	0,12 %
6102	Rec. de Impostos e Transf. de Impostos Saúde 15% .	52.480.695,24	10,20 %	52.480.695,24	10,20 %
7101	Rec.de Impostos e Transf. de Impostos Educação 25% .	33.519.977,48	6,51 %	33.519.977,48	6,51 %
8122	Transferências de Convênios do Estado - Educação	211.665,00	0,04 %	211.665,00	0,04 %
8123	Transferências de Convênios do Estado - Saúde	100.000,00	0,02 %	100.000,00	0,02 %
8124	Transferências de Convênios do Estado - Outros	203.750,00	0,04 %	203.750,00	0,04 %
9122	Transferências de Convênios da União - Educação	6.784.614,00	1,32 %	6.784.614,00	1,32 %
9123	Transferências de Convênios da União - Saúde	1.700.800,00	0,33 %	1.700.800,00	0,33 %
9124	Transferências de Convênios da União - Outros	14.647.046,00	2,85 %	14.647.046,00	2,85 %
<b>Totais</b>		<b>514.717.532,00</b>	<b>100,00 %</b>	<b>514.717.532,00</b>	<b>100,00 %</b>



# PREFEITURA MUNICIPAL DE BARREIRAS

AV. CLERISTON ANDRADE, 229

CENTRO

BARREIRAS - BA

CNPJ: 13.654.405/0001-95

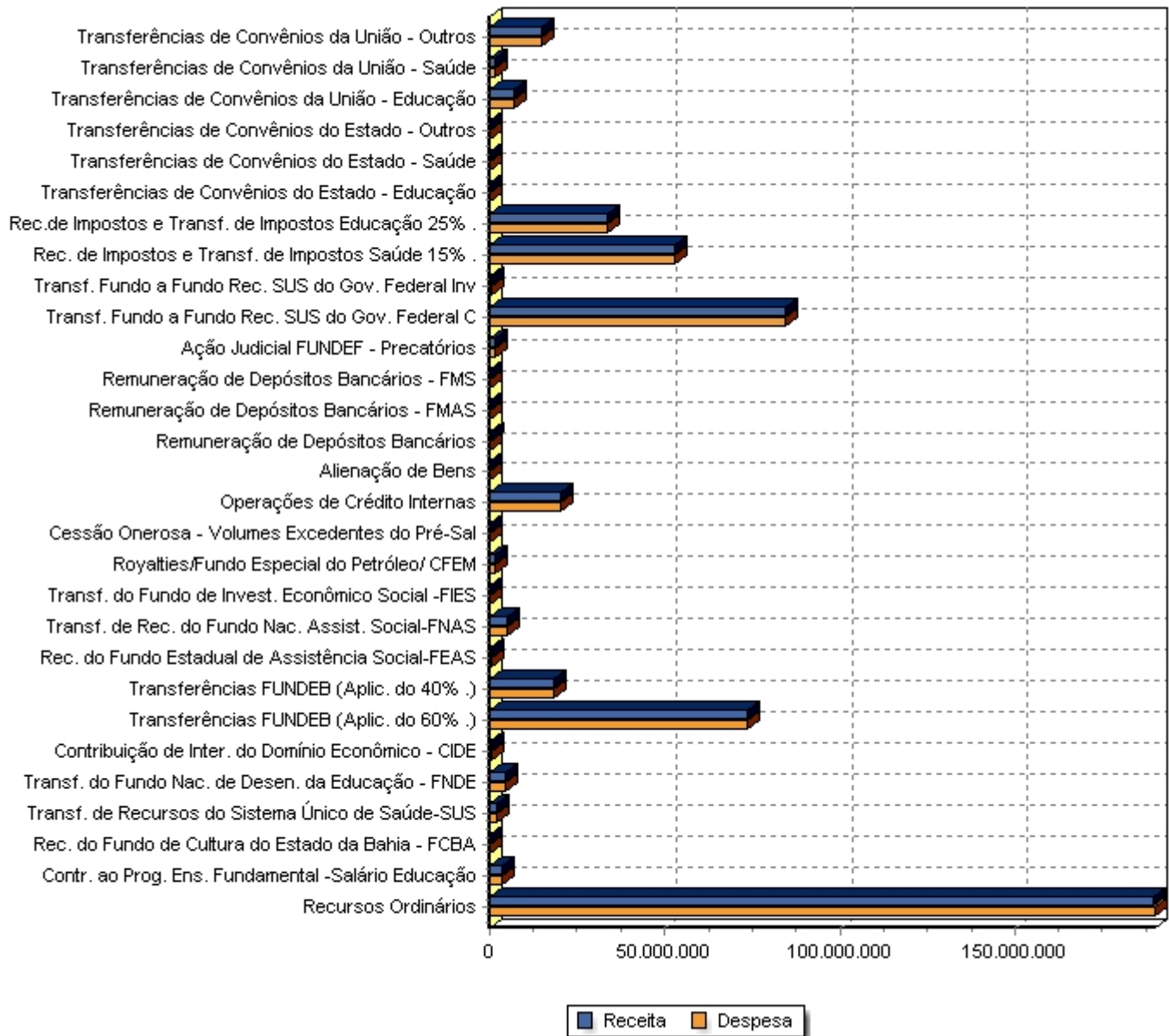
Orçamento 2021

## RECEITA E DESPESA POR FONTE DE RECURSO

Valores expressos em R\$

Codigo Nome Receita % Despesa %

### Despesa e Receita por Fonte de Recurso





# PREFEITURA MUNICIPAL DE BARREIRAS

AV. CLERISTON ANDRADE, 229

CENTRO

BARREIRAS - BA

CNPJ: 13.654.405/0001-95

## Orçamento Sumário Geral - Receita / Despesa por Funções

Valores expressos em R\$

Receitas	Total	Despesas	Total
10 - Receitas Correntes	512.407.327,00	01 - LEGISLATIVA	16.865.000,00
11 - Impostos, Taxas e Contribuições de Melhoria	80.386.281,00	02 - JUDICIÁRIA	3.951.415,00
12 - Contribuições	7.980.590,00	03 - ESSENCIAL À JUSTIÇA	58.777,00
13 - Receita Patrimonial	7.516.744,00	04 - ADMINISTRAÇÃO	38.824.302,00
17 - Transferências Correntes	414.120.985,00	06 - SEGURANÇA PÚBLICA	11.533.581,00
19 - Outras Receitas Correntes	2.402.727,00	08 - ASSISTÊNCIA SOCIAL	12.646.597,00
20 - Receitas de Capital	44.676.177,00	10 - SAÚDE	140.976.386,00
21 - Operações de Crédito	20.042.580,00	11 - TRABALHO	83.600,00
24 - Transferências de Capital	24.633.597,00	12 - EDUCAÇÃO	146.373.816,00
90 - DEDUÇÕES DA RECEITA	(42.365.972,00)	13 - CULTURA	6.490.670,00
97 - DEDUÇÕES DA RECEITA CORRENTE	(42.365.972,00)	14 - DIREITOS E CIDADANIA	296.151,00
<b>TOTAL</b>	<b>514.717.532,00</b>	15 - URBANISMO	75.269.325,00
		16 - HABITAÇÃO	430.700,00
		17 - SANEAMENTO	343.656,00
		18 - GESTÃO AMBIENTAL	8.854.105,00
		20 - AGRICULTURA	8.041.008,00
		23 - Comercio e Serviços	1.471.618,00
		24 - COMUNICAÇÕES	31.100,00
		25 - Energia	5.218.146,00
		26 - TRANSPORTE	5.900.851,00
		27 - DESPORTO E LAZER	1.906.500,00
		28 - ENCARGOS ESPECIAIS	27.900.228,00
		99 - Reserva de Contingência	1.250.000,00
		<b>TOTAL</b>	<b>514.717.532,00</b>





# PREFEITURA MUNICIPAL DE BARREIRAS

AV. CLERISTON ANDRADE, 229

CENTRO

BARREIRAS - BA

CNPJ: 13.654.405/0001-95

Anexo I, da Lei Nº 4.320/64 - Orçamento 2021

Demonstrativo de Receita e Despesa Segundo as Categorias Econômicas

Receita		Despesa	
Receitas Correntes	512.407.327,00	DESPESAS CORRENTES	415.167.311,76
Impostos, Taxas e Contribuições de Melhoria	80.386.281,00	PESSOAL E ENCARGOS SOCIAIS	247.933.514,00
Contribuições	7.980.590,00	JUROS E ENCARGOS DA DÍVIDA	64.482,00
Receita Patrimonial	7.516.744,00	OUTRAS DESPESAS CORRENTES	167.169.315,76
Transferências Correntes	414.120.985,00		0,00
Outras Receitas Correntes	2.402.727,00		0,00
<b>Sub-total R\$:</b>	<b>512.407.327,00</b>	<b>Sub-total R\$:</b>	<b>415.167.311,76</b>
Receitas de Capital	44.676.177,00	DESPESAS DE CAPITAL	98.300.220,24
Operações de Crédito	20.042.580,00	INVESTIMENTOS	73.617.323,24
Alienação de Bens	0,00	INVERSÕES FINANCEIRAS	2.174.786,00
Transferências de Capital	24.633.597,00	AMORTIZAÇÃO DA DIVIDA	22.508.111,00
<b>Sub-total R\$:</b>	<b>44.676.177,00</b>	<b>Sub-total R\$:</b>	<b>98.300.220,24</b>
DEDUÇÕES DA RECEITA	-42.365.972,00	RESERVA DE CONTINGÊNCIA	1.250.000,00
DEDUÇÕES DA RECEITA CORRENTE	-42.365.972,00		0,00
<b>Sub-total R\$:</b>	<b>-42.365.972,00</b>	<b>Sub-total R\$:</b>	<b>1.250.000,00</b>
<b>Total R\$:</b>	<b>514.717.532,00</b>	<b>Total R\$:</b>	<b>514.717.532,00</b>



# PREFEITURA MUNICIPAL DE BARREIRAS

AV. CLERISTON ANDRADE, 229

CENTRO

BARREIRAS - BA

CNPJ: 13.654.405/0001-95

## Anexo I - Orçamento 2021 Resumo Geral da Receita

Valores expressos em R\$

Código	Especificação	Desdobramento	Espécie	Origem	Categoria Econômica
1.0.0.0.00.0.0.00.00.00	Receitas Correntes				512.407.327,00
1.1.0.0.00.0.0.00.00.00	Impostos, Taxas e Contribuições de Melhoria			80.386.281,00	
1.1.1.0.00.0.0.00.00.00	Impostos		70.658.288,00		
1.1.1.3.00.0.0.00.00.00	Impostos sobre a Renda e Proventos de Qualquer Natureza	18.950.361,00			
1.1.1.3.03.0.0.00.00.00	Imposto sobre a Renda - Retido na Fonte	18.950.361,00			
1.1.1.3.03.1.0.00.00.00	Imposto sobre a Renda - Retido na Fonte - Trabalho	16.063.955,00			
1.1.1.3.03.1.1.00.00.00	Imposto sobre a Renda - Retido na Fonte - Trabalho - Principal	16.063.955,00			
1.1.1.3.03.1.1.00.00.01	IRRF - Trabalho - Principal - PM	5.773.455,00			
1.1.1.3.03.1.1.00.00.02	IRRF - Trabalho - Principal - FMS	3.590.000,00			
1.1.1.3.03.1.1.00.00.03	IRRF - Trabalho - Principal - FMAS	50.000,00			
1.1.1.3.03.1.1.00.00.05	IRRF - Trabalho - Principal - FME	6.650.500,00			
1.1.1.3.03.4.0.00.00.00	Imposto sobre a Renda - Retido na Fonte - Outros Rendimentos	2.886.406,00			
1.1.1.3.03.4.1.00.00.00	Imposto sobre a Renda - Retido na Fonte - Outros Rendimentos - Principal	2.886.406,00			
1.1.1.3.03.4.1.00.00.01	IRRF - Outros Rendimentos - Principal - PM	1.308.256,00			
1.1.1.3.03.4.1.00.00.02	IRRF - Outros Rendimentos - Principal - FMS	1.100.400,00			
1.1.1.3.03.4.1.00.00.03	IRRF - Outros Rendimentos - Principal - FMAS	26.850,00			
1.1.1.3.03.4.1.00.00.05	IRRF - Outros Rendimentos - Principal - FME	450.900,00			
1.1.1.8.00.0.0.00.00.00	Impostos Específicos de Estados/DF Municípios	51.707.927,00			
1.1.1.8.01.0.0.00.00.00	Impostos sobre o Patrimônio para Estados/DF/Municípios	20.232.610,00			
1.1.1.8.01.1.0.00.00.00	Imposto sobre a Propriedade Predial e Territorial Urbana	13.240.110,00			
1.1.1.8.01.1.1.00.00.00	IPTU - Principal	9.100.005,00			
1.1.1.8.01.1.2.00.00.00	IPTU - Multas e Juros	200.000,00			
1.1.1.8.01.1.3.00.00.00	IPTU - Dívida Ativa	1.500.000,00			
1.1.1.8.01.1.4.00.00.00	IPTU - Dívida Ativa - Multas e Juros	2.440.105,00			
1.1.1.8.01.4.0.00.00.00	Imposto s/Trans. Inter Vivos de Bens Imóveis e de Dir. Reais s/ Imóveis	6.992.500,00			
1.1.1.8.01.4.1.00.00.00	ITBI e de Dir. Reais s/ Imóv. - Principal	6.980.500,00			
1.1.1.8.01.4.2.00.00.00	ITBI e de Dir. Reais s/ Imóv. - Multas e Juros	8.000,00			
1.1.1.8.01.4.3.00.00.00	ITBI e de Dir. Reais s/ Imóv. - Dívida Ativa	2.000,00			
1.1.1.8.01.4.4.00.00.00	ITBI e de Dir. Reais s/ Imóv. - Dív. Ativa - Multas e Juros	2.000,00			
1.1.1.8.02.0.0.00.00.00	Impostos sobre a Produção, circulação de Mercadorias e Serviços	31.475.317,00			
1.1.1.8.02.3.0.00.00.00	Imposto sobre Serviços de Qualquer Natureza	31.475.317,00			
1.1.1.8.02.3.1.00.00.00	Imposto sobre Serviços de Qualquer Natureza - Principal	30.466.560,00			
1.1.1.8.02.3.1.00.00.01	ISS - Principal - PM	19.875.000,00			
1.1.1.8.02.3.1.00.00.02	ISS - Principal - FMS	3.129.400,00			
1.1.1.8.02.3.1.00.00.03	ISS - Principal - FMAS	60.000,00			
1.1.1.8.02.3.1.00.00.04	ISS - Principal - FME	1.200.580,00			
1.1.1.8.02.3.1.00.00.05	ISS - Principal - FMMA	1.000,00			
1.1.1.8.02.3.1.00.00.06	ISS - Principal - Simples Nacional	6.200.580,00			



# PREFEITURA MUNICIPAL DE BARREIRAS

AV. CLERISTON ANDRADE, 229

CENTRO

BARREIRAS - BA

CNPJ: 13.654.405/0001-95

## Anexo I - Orçamento 2021 Resumo Geral da Receita

Valores expressos em R\$

Código	Especificação	Desdobramento	Espécie	Origem	Categoria Econômica
1.1.1.8.02.3.2.00.00.00	Imposto sobre Serviços de Qualquer Natureza - Multas e Juros	278.507,00			
1.1.1.8.02.3.2.00.00.01	ISS - Multas e Juros - PM	278.507,00			
1.1.1.8.02.3.3.00.00.00	Imposto sobre Serviços de Qualquer Natureza - Dívida Ativa	550.000,00			
1.1.1.8.02.3.3.00.00.01	ISS - Dívida Ativa - PM	550.000,00			
1.1.1.8.02.3.4.00.00.00	Imposto sobre Serviços de Qualquer Natureza - Dívida Ativa - Multas e Juroc	180.250,00			
1.1.1.8.02.3.4.00.00.01	ISS - Dívida Ativa - Multas e Juros - PM	180.250,00			
1.1.2.0.00.0.0.00.00.00	Taxas		9.727.993,00		
1.1.2.1.00.0.0.00.00.00	Taxas pelo Exercício do Poder de Polícia	7.878.596,00			
1.1.2.1.01.0.0.00.00.00	Taxas de Inspeção, Controle e Fiscalização	7.685.296,00			
1.1.2.1.01.1.0.00.00.00	Taxas de Inspeção, Controle e Fiscalização	7.685.296,00			
1.1.2.1.01.1.1.00.00.00	Taxas de Inspeção, Controle e Fiscalização - Principal	7.260.366,00			
1.1.2.1.01.1.1.00.00.01	Taxa de Fiscalização de Vigilância Sanitária - TVS	350.210,00			
1.1.2.1.01.1.1.00.00.02	Taxa de Licença para Func. de Estab. Comer., Ind. e Prestadoras de S	4.156.890,00			
1.1.2.1.01.1.1.00.00.03	Taxa de Publicidade Comercial	865.773,00			
1.1.2.1.01.1.1.00.00.04	Taxa de Funcionamento de Estabelecimentos em Horário Especial	22.000,00			
1.1.2.1.01.1.1.00.00.05	Taxa de Licença para Execução de Obras - TLO	722.015,00			
1.1.2.1.01.1.1.00.00.06	Taxa de Autorização de Funcionamento de Transporte	10.375,00			
1.1.2.1.01.1.1.00.00.07	Taxa de Utilização de Área de Dom. Publico	10.680,00			
1.1.2.1.01.1.1.00.00.08	Taxa de Aprovação do Projeto de Construção Civil	5.570,00			
1.1.2.1.01.1.1.00.00.09	Taxa de Apreensão, Depósito ou Liberação de Animais	5.000,00			
1.1.2.1.01.1.1.00.00.11	Taxas de Festejos Populares	100.000,00			
1.1.2.1.01.1.1.00.00.12	Taxas de Preço Público	31.293,00			
1.1.2.1.01.1.1.00.00.99	Outras Taxas de Inspeção, Controle e Fiscalização	980.560,00			
1.1.2.1.01.1.2.00.00.00	Taxas de Inspeção, Controle e Fiscalização - Multas e Juros	155.680,00			
1.1.2.1.01.1.2.00.00.01	Taxa de Fiscalização de Vigilância Sanitária - TVS - Multas e Juros	20.000,00			
1.1.2.1.01.1.2.00.00.02	Taxa de Licença para Func. de Estab. Comer., Ind. e Prestadoras de S	110.250,00			
1.1.2.1.01.1.2.00.00.03	Taxa de Publicidade Comercial - Multas e Juros	5.000,00			
1.1.2.1.01.1.2.00.00.04	Taxa de Func. de Estab. em Horário Especial - Multas e Juros	500,00			
1.1.2.1.01.1.2.00.00.05	Taxa de Licença para Execução de Obras - TLO - Multas e Juros	5.000,00			
1.1.2.1.01.1.2.00.00.06	Taxa de Autorização de Funcionamento de Transporte - Multas e Juroc	1.500,00			
1.1.2.1.01.1.2.00.00.07	Taxa de Utilização de Área de Dom. Publico - Multas e Juros	1.500,00			
1.1.2.1.01.1.2.00.00.08	Taxa de Aprovação do Projeto de Construção Civil - Multas e Juros	840,00			
1.1.2.1.01.1.2.00.00.09	Taxa de Apreensão, Depósito ou Liberação de Animais - Multas e Juroc	840,00			
1.1.2.1.01.1.2.00.00.10	Taxa de Fisc. de Vig. Sanitária - TVS - Multas e Juros FMS	10.250,00			
1.1.2.1.01.1.3.00.00.00	Taxas de Inspeção, Controle e Fiscalização - Dívida Ativa	256.250,00			
1.1.2.1.01.1.3.00.00.01	Taxa de Fiscalização de Vigilância Sanitária - TVS - Dívida Ativa	10.000,00			
1.1.2.1.01.1.3.00.00.02	Taxa de Licença para Func. de Estab. Comer., Ind. e Prestadoras de S	100.250,00			
1.1.2.1.01.1.3.00.00.03	Taxa de Publicidade Comercial - Dívida Ativa	5.000,00			



# PREFEITURA MUNICIPAL DE BARREIRAS

AV. CLERISTON ANDRADE, 229

CENTRO

BARREIRAS - BA

CNPJ: 13.654.405/0001-95

## Anexo I - Orçamento 2021 Resumo Geral da Receita

Valores expressos em R\$

Código	Especificação	Desdobramento	Espécie	Origem	Categoria Econômica
1.1.2.1.01.1.3.00.00.04	Taxa de Func. de Estab. em Horário Especial - Dívida Ativa	130.000,00			
1.1.2.1.01.1.3.00.00.05	Taxa de Licença para Execução de Obras - TLO - Dívida Ativa	5.000,00			
1.1.2.1.01.1.3.00.00.06	Taxa de Autorização de Funcionamento de Transporte - Dívida Ativa	2.000,00			
1.1.2.1.01.1.3.00.00.07	Taxa de Utilização de Área de Dom. Público - Dívida Ativa	2.000,00			
1.1.2.1.01.1.3.00.00.08	Taxa de Aprovação do Projeto de Construção Civil - Dívida Ativa	1.000,00			
1.1.2.1.01.1.3.00.00.09	Taxa de Apreensão, Depósito ou Liberação de Animais - Dívida Ativa	1.000,00			
1.1.2.1.01.1.4.00.00.00	Taxas de Inspeção, Controle e Fiscalização - Dívida Ativa - Multas e Juros	13.000,00			
1.1.2.1.01.1.4.00.00.01	Taxa de Fiscalização de Vigilância Sanitária - TVS - Multas e Juros de	1.000,00			
1.1.2.1.01.1.4.00.00.02	Taxa de Licença para Func. de Estab. Comer., Ind. e Prestadoras de S	5.000,00			
1.1.2.1.01.1.4.00.00.03	Taxa de Publicidade Comercial - Multas e Juros da Dívida Ativa	2.000,00			
1.1.2.1.01.1.4.00.00.04	Taxa de Func. de Estab. em Horário Especial - Multas e Juros da Dívi	1.000,00			
1.1.2.1.01.1.4.00.00.05	Taxa de Licença para Execução de Obras - TLO - Multas e Juros da I	2.000,00			
1.1.2.1.01.1.4.00.00.06	Taxa de Autorização de Funcionamento de Transporte - Multas e Juro	500,00			
1.1.2.1.01.1.4.00.00.07	Taxa de Utilização de Área de Dom. Público - Multas e Juros da Dívid	500,00			
1.1.2.1.01.1.4.00.00.08	Taxa de Aprovação do Projeto de Construção Civil - Multas e Juros de	500,00			
1.1.2.1.01.1.4.00.00.09	Taxa de Apreensão, Depósito ou Liberação de Animais - Multas e Juro	500,00			
1.1.2.1.04.0.0.00.00.00	Taxa de Controle e Fiscalização Ambiental	193.300,00			
1.1.2.1.04.1.0.00.00.00	Taxa de Controle e Fiscalização Ambiental	193.300,00			
1.1.2.1.04.1.1.00.00.00	Taxa de Controle e Fiscalização Ambiental - Principal	188.300,00			
1.1.2.1.04.1.2.00.00.00	Taxa de Controle e Fiscalização Ambiental - Multas e Juros	2.000,00			
1.1.2.1.04.1.3.00.00.00	Taxa de Controle e Fiscalização Ambiental - Dívida Ativa	2.000,00			
1.1.2.1.04.1.4.00.00.00	Taxa de Controle e Fiscalização Ambiental - Dívida Ativa - Multas e Juros	1.000,00			
1.1.2.2.00.0.0.00.00.00	Taxas pela Prestação de Serviços	1.849.397,00			
1.1.2.2.01.0.0.00.00.00	Taxas pela Prestação de Serviços	1.849.397,00			
1.1.2.2.01.1.0.00.00.00	Taxas pela Prestação de Serviços	1.849.397,00			
1.1.2.2.01.1.1.00.00.00	Taxas pela Prestação de Serviços - Principal	1.420.315,00			
1.1.2.2.01.1.1.00.00.01	Taxas de Cemiterios	5.215,00			
1.1.2.2.01.1.1.00.00.02	Taxa de Limpeza Pública	50.000,00			
1.1.2.2.01.1.1.00.00.03	Taxa de Água e Esgoto	50.000,00			
1.1.2.2.01.1.1.00.00.99	Diversas Taxas Pela Prest. de Serviços	1.315.100,00			
1.1.2.2.01.1.2.00.00.00	Taxas pela Prestação de Serviços - Multas e Juros	53.100,00			
1.1.2.2.01.1.2.00.00.01	Taxa de Cemitérios - Multas e Juros	1.000,00			
1.1.2.2.01.1.2.00.00.02	Taxa de Limpeza Pública - Multas e Juros	1.000,00			
1.1.2.2.01.1.2.00.00.03	Taxa de Água e Esgoto - Multas e Juros	1.100,00			
1.1.2.2.01.1.2.00.00.99	Diversas Taxas pela Prestação de Serviços - Multas e Juros	50.000,00			
1.1.2.2.01.1.3.00.00.00	Taxas pela Prestação de Serviços - Dívida Ativa	105.500,00			
1.1.2.2.01.1.3.00.00.01	Taxa de Cemitérios - Dívida Ativa	1.000,00			
1.1.2.2.01.1.3.00.00.02	Taxa de Limpeza Pública - Dívida Ativa	2.000,00			



# PREFEITURA MUNICIPAL DE BARREIRAS

AV. CLERISTON ANDRADE, 229

CENTRO

BARREIRAS - BA

CNPJ: 13.654.405/0001-95

## Anexo I - Orçamento 2021 Resumo Geral da Receita

Valores expressos em R\$

Código	Especificação	Desdobramento	Espécie	Origem	Categoria Econômica
1.1.2.2.01.1.3.00.00.03	Taxa de Água e Esgoto - Dívida Ativa	2.500,00			
1.1.2.2.01.1.3.00.00.99	Diversas Taxas pela Prestação de Serviços - Dívida Ativa	100.000,00			
1.1.2.2.01.1.4.00.00.00	Taxas pela Prestação de Serviços - Dívida Ativa - Multas e Juros	270.482,00			
1.1.2.2.01.1.4.00.00.01	Taxa de Cemitérios - Multas e Juros da Dívida Ativa	1.000,00			
1.1.2.2.01.1.4.00.00.02	Taxa de Limpeza Pública - Multas e Juros da Dívida Ativa	1.000,00			
1.1.2.2.01.1.4.00.00.03	Taxa de Água e Esgoto - Multas e Juros da Dívida Ativa	1.000,00			
1.1.2.2.01.1.4.00.00.99	Diversas Taxas pela Prestação de Serviços - Multas e Juros da Dívida	267.482,00			
1.2.0.0.00.0.0.00.00.00	Contribuições			7.980.590,00	
1.2.4.0.00.0.0.00.00.00	Contribuição para o Custeio do Serviço de Iluminação Pública		7.980.590,00		
1.2.4.0.00.1.0.00.00.00	Contribuição para o Custeio do Serviço de Iluminação Pública	7.980.590,00			
1.2.4.0.00.1.1.00.00.00	Contribuição para o Custeio do Serviço de Iluminação Pública - Principal	7.980.590,00			
1.3.0.0.00.0.0.00.00.00	Receita Patrimonial			7.516.744,00	
1.3.1.0.00.0.0.00.00.00	Exploração do Patrimônio Imobiliário do Estado		16.020,00		
1.3.1.0.01.0.0.00.00.00	Aluguéis, Arrendamentos, Foros, Laudêmios, Tarifas de Ocupação	16.020,00			
1.3.1.0.01.1.0.00.00.00	Aluguéis e Arrendamentos	16.020,00			
1.3.1.0.01.1.1.00.00.00	Aluguéis e Arrendamentos - Principal	16.020,00			
1.3.2.0.00.0.0.00.00.00	Valores Mobiliários		2.180.670,00		
1.3.2.1.00.0.0.00.00.00	Juros e Correções Monetárias	2.159.920,00			
1.3.2.1.00.1.0.00.00.00	Remuneração de Depósitos Bancários	2.159.920,00			
1.3.2.1.00.1.1.00.00.00	Remuneração de Depósitos Bancários - Principal	2.159.920,00			
1.3.2.1.00.1.1.01.01.00	Rem. Dep. Banc. Rec. Vinc. FEP / Royalties / CFEM	4.100,00			
1.3.2.1.00.1.1.01.02.00	Remun. de Depósitos Bancários de Recursos Vinculados - FUNDEB - F	1.500.000,00			
1.3.2.1.00.1.1.01.02.01	Rem. Dep. Banc. Rec. Vinc. FUNDEB	50.000,00			
1.3.2.1.00.1.1.01.02.02	Rem. Dep. Banc. Rec. Vinculados - Precatórios FUNDEF	1.450.000,00			
1.3.2.1.00.1.1.01.03.00	Remuneração de Depósitos Bancários - Prin. de Rec. Vinc. ao Fundo de	63.430,00			
1.3.2.1.00.1.1.01.03.01	Rem. Dep. Banc. Rec. Proprios Vinculados - FMS / FUS (15%)	2.000,00			
1.3.2.1.00.1.1.01.03.02	Rem. Dep. Banc. Rec. Vinculados - Bloco de Atenção Básica	3.580,00			
1.3.2.1.00.1.1.01.03.03	Rem. Dep. Banc. Rec. Vinculados - Bloco Atenção de Média e Alta Cc	3.250,00			
1.3.2.1.00.1.1.01.03.04	Rem. Dep. Banc. Rec. Vinculados - Bloco de Vigilância em Saúde	2.000,00			
1.3.2.1.00.1.1.01.03.05	Rem. Dep. Banc. Rec. Vinculados - Bloco de Assistência Farmacêutic	1.100,00			
1.3.2.1.00.1.1.01.03.06	Rem. Dep. Banc. Rec. Vinculados - Bloco de Gestão do SUS	1.500,00			
1.3.2.1.00.1.1.01.03.08	Rem. Dep. Banc. Rec. Vinculados - Bloco Investimento	50.000,00			
1.3.2.1.00.1.1.01.04.00	Remuneração de Depósitos Bancários - Prin. de Rec. Vinculados á Edu	5.000,00			
1.3.2.1.00.1.1.01.04.01	Rem. Dep. Banc. Rec. Proprios Vinculados - MDE (25%)	5.000,00			
1.3.2.1.00.1.1.01.06.00	Rem. Dep. Banc. Rec. Vinculados - CIDE	1.000,00			
1.3.2.1.00.1.1.01.07.00	Rem. de Depósitos Bancários - Prin. de Rec. Vinc. ao Fun. Assist. Socie	15.000,00			
1.3.2.1.00.1.1.01.07.01	Rem. Dep. Banc. Rec. Próprios - FMAS	1.000,00			
1.3.2.1.00.1.1.01.07.02	Rem. Dep. Banc. Rec. Vinculados - Programas ACESSUAS	1.200,00			



# PREFEITURA MUNICIPAL DE BARREIRAS

AV. CLERISTON ANDRADE, 229

CENTRO

BARREIRAS - BA

CNPJ: 13.654.405/0001-95

## Anexo I - Orçamento 2021 Resumo Geral da Receita

Valores expressos em R\$

Código	Especificação	Desdobramento	Espécie	Origem	Categoria Econômica
1.3.2.1.00.1.1.01.07.03	Rem. Dep. Banc. Rec. Vinculados - Bloco da Proteção Social Especiã	2.000,00			
1.3.2.1.00.1.1.01.07.04	Rem. Dep. Banc. Rec. Vinculados - Bloco da Proteção Social Básica	2.500,00			
1.3.2.1.00.1.1.01.07.05	Rem. Dep. Banc. Rec. Vinculados - Bloco da Gestão do SUAS	500,00			
1.3.2.1.00.1.1.01.07.06	Rem. Dep. Banc. Rec. Vinculados - Bloco da Gestão do Proq. Bolsa f	2.000,00			
1.3.2.1.00.1.1.01.07.07	Rem. Dep. Banc. Rec. Vinculados - Bloco Benefício Eventual Estado	500,00			
1.3.2.1.00.1.1.01.07.08	Rem. Dep. Banc. Rec. Vinculados - Bloco Proteção Social Básica Est	500,00			
1.3.2.1.00.1.1.01.07.09	Rem. Dep. Banc. Rec. Vinculados - Bloco da PSEMC e PSEAC Estac	1.000,00			
1.3.2.1.00.1.1.01.07.10	Rem. Dep. Banc. Rec. Vinculados - Outros FEAS	200,00			
1.3.2.1.00.1.1.01.07.11	Rem. Dep. Banc. Rec. Vinculados - BPC ESCOLA	500,00			
1.3.2.1.00.1.1.01.07.12	Rem. Dep. Banc. Rec. Vinculados - AEPETI	500,00			
1.3.2.1.00.1.1.01.07.13	Rem. Dep. Banc. Rec. Vinculados - Prog. Criança Feliz	1.000,00			
1.3.2.1.00.1.1.01.07.26	Rendimento Aplicação Suas EPI	200,00			
1.3.2.1.00.1.1.01.07.27	Rendimento Aplicação COVID Aquis. Alimentos	200,00			
1.3.2.1.00.1.1.01.07.28	Rendimento Aplicação COVID Ações Socioassistenciais	1.000,00			
1.3.2.1.00.1.1.01.07.29	Rem. Dep. Banc. Rec. Vinculados - Receitas da LC 173/20 - Assist. S	200,00			
1.3.2.1.00.1.1.01.08.00	Rem. Dep. Banc. Rec. Vinculados - FNDE - Principal	16.300,00			
1.3.2.1.00.1.1.01.08.01	Rem. Dep. Banc. Rec. Vinculados - QSE SALARIO EDUCAÇÃO	2.000,00			
1.3.2.1.00.1.1.01.08.02	Rem. Dep. Banc. Rec. Vinculados - PNAE	2.000,00			
1.3.2.1.00.1.1.01.08.03	Rem. Dep. Banc. Rec. Vinculados - PDDE	500,00			
1.3.2.1.00.1.1.01.08.04	Rem. Dep. Banc. Rec. Vinculados - PNATE	800,00			
1.3.2.1.00.1.1.01.08.05	Rem. Dep. Banc. Rec. Vinculados - BRALF	5.000,00			
1.3.2.1.00.1.1.01.08.06	Rem. Dep. Banc. Rec. Vinculados - Brasil Carinhoso	5.000,00			
1.3.2.1.00.1.1.01.08.07	Rem. Dep. Banc. Rec. Vinculados - Apoio Financeiro as Creches	1.000,00			
1.3.2.1.00.1.1.01.99.00	Remuneração de Depósitos Bancários - Outros Rec. Vinculados	507.990,00			
1.3.2.1.00.1.1.01.99.01	Rem. Dep. Banc. Rec. Vinculados - FIES	100,00			
1.3.2.1.00.1.1.01.99.02	Rem. Dep. Banc. Rec. Vinculados - FCBA	200,00			
1.3.2.1.00.1.1.01.99.03	Rem. Dep. Banc. Rec. Vinculados -PETE	2.000,00			
1.3.2.1.00.1.1.01.99.04	Rem. Dep. Banc. de Convênio - PAR - Plano de Ações Articuladas	500,00			
1.3.2.1.00.1.1.01.99.05	Rem. Dep. Banc. de Convênio PAC I - Construção de Quadras Poliesq	100,00			
1.3.2.1.00.1.1.01.99.06	Rem. Dep. Banc. de Convênio PAC I - Construção de Creches	1.000,00			
1.3.2.1.00.1.1.01.99.07	Rem. Dep. Banc. de Convênio PAC II - Construção de Quadras Polies	8.000,00			
1.3.2.1.00.1.1.01.99.08	Rem. Dep. Banc. de Convênio PAC II - Construção de Creches	152.000,00			
1.3.2.1.00.1.1.01.99.10	Rem. Dep. Banc. de Convênio Contrução de UBS	1.500,00			
1.3.2.1.00.1.1.01.99.11	Rem. Dep. Banc. de Convênio Requalificação e Reforma de UBS	200,00			
1.3.2.1.00.1.1.01.99.13	Rem. Dep. Banc. de Convênio do CEPROESTE	1.000,00			
1.3.2.1.00.1.1.01.99.15	Rem. Dep. Banc. de Convênio Outros Conv. da Saúde	500,00			
1.3.2.1.00.1.1.01.99.16	Rem. Dep. Banc. de Convênios / Pavimentação	1.000,00			
1.3.2.1.00.1.1.01.99.17	Rem. Dep. Banc. de Convênios do PAC I - Infraestrutura Urbana	250.000,00			



# PREFEITURA MUNICIPAL DE BARREIRAS

AV. CLERISTON ANDRADE, 229

CENTRO

BARREIRAS - BA

CNPJ: 13.654.405/0001-95

## Anexo I - Orçamento 2021 Resumo Geral da Receita

Valores expressos em R\$

Código	Especificação	Desdobramento	Espécie	Origem	Categoria Econômica
1.3.2.1.00.1.1.01.99.18	Rem. Dep. Banc. de Convênios Esqotamento Sanitário - CODEVASF	1.000,00			
1.3.2.1.00.1.1.01.99.19	Rem. Dep. Banc. de Convênio do Urbanização de Assentamentos Pre	800,00			
1.3.2.1.00.1.1.01.99.25	Rem. Dep. Banc. de Convênio Construção de Canal na Santa Luzia	3.000,00			
1.3.2.1.00.1.1.01.99.28	Rem. Dep. Banc. de Convênios Diversos Prefeitura	20.000,00			
1.3.2.1.00.1.1.01.99.29	Rendimento Aplicação OP. FINISA	2.000,00			
1.3.2.1.00.1.1.01.99.30	Rem. Dep. Banc. Rec. Vinculados - Receitas da LC 173/20 - Saúde	200,00			
1.3.2.1.00.1.1.01.99.99	Rem. Dep. Banc. Rec. de Demais Rec. Vinculados	62.890,00			
1.3.2.1.00.1.1.02.99.00	Remuneração de Depósitos Bancários - Prin. de Rec. Recursos Não Vir	47.100,00			
1.3.2.1.00.1.1.02.99.01	Rem. Dep. Banc. Rec. Próprios da Prefeitura	5.000,00			
1.3.2.1.00.1.1.02.99.02	Rem. Dep. Banc. Rec. Próprios da Câmara	1.000,00			
1.3.2.1.00.1.1.02.99.03	Rem. Dep. Banc. Rec. Próprios do FMCDA	500,00			
1.3.2.1.00.1.1.02.99.04	Rem. Dep. Banc. Rec. Próprios do FMMA	3.000,00			
1.3.2.1.00.1.1.02.99.06	Rem. Dep. Banc. Rec. Próprios da CIP	1.500,00			
1.3.2.1.00.1.1.02.99.08	Rem. Dep. Banc. Rec. do FPM	10.000,00			
1.3.2.1.00.1.1.02.99.09	Rem. Dep. Banc. Rec. do ITR	800,00			
1.3.2.1.00.1.1.02.99.10	Rem. Dep. Banc. Rec. do ICMS ESTADUAL	8.000,00			
1.3.2.1.00.1.1.02.99.11	Rem. Dep. Banc. Rec. do ICMS EXPORTAÇÃO	200,00			
1.3.2.1.00.1.1.02.99.12	Rem. Dep. Banc. Rec. do IPVA	4.000,00			
1.3.2.1.00.1.1.02.99.13	Rem. Dep. Banc. Rec. do IPI	200,00			
1.3.2.1.00.1.1.02.99.14	Rem. Dep. Banc. Rec. do AFM	200,00			
1.3.2.1.00.1.1.02.99.15	Rem. Dep. Banc. Rec. do FEX	200,00			
1.3.2.1.00.1.1.02.99.16	Rem. Dep. Banc. Rec. da Folha de Pagamento	1.000,00			
1.3.2.1.00.1.1.02.99.17	Rem. Dep. Banc. Rec. da Folha de Pagamento 13º	1.000,00			
1.3.2.1.00.1.1.02.99.19	Rendimento Aplicação do Rec. do FUNPEM	500,00			
1.3.2.1.00.1.1.02.99.99	Rec. Rem. Dep. Banc. Rec. de Demais Recursos Não Vinculados	10.000,00			
1.3.2.9.00.0.0.00.00.00	Outros Valores Mobiliários	20.750,00			
1.3.2.9.00.1.0.00.00.00	Outros Valores Mobiliários	20.750,00			
1.3.2.9.00.1.1.00.00.00	Outros Valores Mobiliários - Principal	20.750,00			
1.3.2.9.00.1.1.00.10.00	Renda de Operações Financeiras sob Custódia da CETIP	20.750,00			
1.3.9.0.00.0.0.00.00.00	Demais Receitas Patrimoniais		5.320.054,00		
1.3.9.0.00.1.0.00.00.00	Demais Receitas Patrimoniais	5.320.054,00			
1.3.9.0.00.1.1.00.00.00	Demais Receitas Patrimoniais - Principal	5.320.054,00			
1.3.9.0.00.1.1.00.00.01	Crédito Contraprestação Embasa	5.320.054,00			
1.7.0.0.00.0.0.00.00.00	Transferências Correntes			414.120.985,00	
1.7.1.0.00.0.0.00.00.00	Transferências da União e de suas Entidades		247.592.311,00		
1.7.1.8.00.0.0.00.00.00	Transferências da União - Específica E/M	247.592.311,00			
1.7.1.8.01.0.0.00.00.00	Participação na Receita da União	122.743.370,00			
1.7.1.8.01.2.0.00.00.00	Cota-Parte do Fundo de Participação dos Municípios - Cota Mensal	109.450.913,00			



# PREFEITURA MUNICIPAL DE BARREIRAS

AV. CLERISTON ANDRADE, 229

CENTRO

BARREIRAS - BA

CNPJ: 13.654.405/0001-95

## Anexo I - Orçamento 2021 Resumo Geral da Receita

Valores expressos em R\$

Código	Especificação	Desdobramento	Espécie	Origem	Categoria Econômica
1.7.1.8.01.2.1.00.00.00	Cota-Parte do Fundo de Participação dos Municípios - Cota Mensal - Princ	109.450.913,00			
1.7.1.8.01.2.1.00.00.01	Cota-Parte do FPM - Cota Mensal - Principal	109.450.913,00			
1.7.1.8.01.3.0.00.00.00	Cota-Parte do FPM - 1% Cota entregue no mês de dezembro	4.564.540,00			
1.7.1.8.01.3.1.00.00.00	Cota-Parte do FPM - 1% Cota entregue no mês de dezembro - Principal	4.564.540,00			
1.7.1.8.01.3.1.00.00.01	Cota-Parte do FPM - 1% Cota Entregue no mês de Dezembro - Princ	4.564.540,00			
1.7.1.8.01.4.0.00.00.00	Cota-Parte do FPM - 1% Cota entregue no mês de julho	4.506.734,00			
1.7.1.8.01.4.1.00.00.00	Cota-Parte do FPM - 1% Cota entregue no mês de julho - Principal	4.506.734,00			
1.7.1.8.01.4.1.00.00.01	Cota-Parte do FPM - 1% Cota Entregue no mês de Julho - Principal	4.506.734,00			
1.7.1.8.01.5.0.00.00.00	Cota-Parte do Imposto Sobre a Propriedade Territorial Rural	4.221.183,00			
1.7.1.8.01.5.1.00.00.00	Cota-Parte do Imposto Sobre a Propriedade Territorial Rural - Principal	4.221.183,00			
1.7.1.8.01.5.1.00.00.01	Cota-Parte do ITR - Principal	4.221.183,00			
1.7.1.8.02.0.0.00.00.00	Transferência da Compensação Financeira pela Exploração de Recursos Natur	1.562.153,00			
1.7.1.8.02.2.0.00.00.00	Cota-parte da Compensação Financeira de Recursos Minerais - CFEM	38.560,00			
1.7.1.8.02.2.1.00.00.00	Cota-parte da Compensação Financeira de Recursos Minerais - CFEM - Pri	38.560,00			
1.7.1.8.02.2.1.00.00.01	Cota-parte da Compensação Financeira de Recursos Minerais - CFEM	38.560,00			
1.7.1.8.02.6.0.00.00.00	Cota-Parte do Fundo Especial do Petróleo - FEP	1.523.593,00			
1.7.1.8.02.6.1.00.00.00	Cota-Parte do Fundo Especial do Petróleo - FEP - Principal	1.523.593,00			
1.7.1.8.02.6.1.00.00.01	Cota-Parte do Fundo Especial do Petróleo - FEP - Principal	1.523.593,00			
1.7.1.8.03.0.0.00.00.00	Transferência de Recursos do Sistema Único de Saúde - SUS - Repasses Func	84.086.985,00			
1.7.1.8.03.1.0.00.00.00	Transferência de Recursos do SUS - Atenção Básica	12.650.480,00			
1.7.1.8.03.1.1.00.00.00	Transferência de Recursos do SUS - Atenção Primária - Principal	12.650.480,00			
1.7.1.8.03.1.1.00.00.01	Receitas da Atenção Primária	12.650.480,00			
1.7.1.8.03.2.1.00.00.00	Transferência de Recursos do SUS - Atenção Especializada - Principal	60.341.527,00			
1.7.1.8.03.2.1.00.00.01	Receitas da Atenção Especializada	60.341.527,00			
1.7.1.8.03.3.1.00.00.00	Transferência de Recursos do SUS - Vigilância em Saúde - Principal	1.559.850,00			
1.7.1.8.03.3.1.00.00.01	Receitas de Vigilância em Saúde	1.559.850,00			
1.7.1.8.03.4.1.00.00.00	Transferência de Recursos do SUS - Assistência Farmacêutica - Principal	990.890,00			
1.7.1.8.03.4.1.00.00.01	Receitas de Assistência Farmacêutica	990.890,00			
1.7.1.8.03.5.1.00.00.00	Transferência de Recursos do SUS - Gestão do SUS - Principal	43.288,00			
1.7.1.8.03.5.1.00.00.01	Receitas de Gestão SUS	43.288,00			
1.7.1.8.03.9.0.00.00.00	Transferência de Recursos do SUS - Outros Programas Financiados por Tran	8.500.950,00			
1.7.1.8.03.9.0.00.00.01	Enfrentamento Coronavírus - COVID19	8.500.950,00			
1.7.1.8.05.0.0.00.00.00	Transferências de Recursos do Fundo Nacional do Desenvolvimento da Educaç	6.842.618,00			
1.7.1.8.05.1.0.00.00.00	Transferências do Salário-Educação	3.360.500,00			
1.7.1.8.05.1.1.00.00.00	Transferências do Salário-Educação - Principal	3.360.500,00			
1.7.1.8.05.1.1.00.00.01	Transferências da Quota do Salário-Educação - QSE	3.360.500,00			
1.7.1.8.05.2.0.00.00.00	Transferências Diretas do FNDE referentes ao PDDE	37.200,00			
1.7.1.8.05.2.1.00.00.00	Transferências Diretas do FNDE referentes ao PDDE - Principal	37.200,00			





# PREFEITURA MUNICIPAL DE BARREIRAS

AV. CLERISTON ANDRADE, 229

CENTRO

BARREIRAS - BA

CNPJ: 13.654.405/0001-95

## Anexo I - Orçamento 2021 Resumo Geral da Receita

Valores expressos em R\$

Código	Especificação	Desdobramento	Espécie	Origem	Categoria Econômica
1.7.1.8.05.2.1.00.00.01	Transf. Diretas do FNDE Ref. ao Programa Dinheiro Direto na Escola	37.200,00			
1.7.1.8.05.3.0.00.00.00	Transferências Diretas do FNDE referentes ao PNAE	2.344.528,00			
1.7.1.8.05.3.1.00.00.00	Transferências Diretas do FNDE referentes ao PNAE - Principal	2.344.528,00			
1.7.1.8.05.3.1.00.00.01	PNAE - Creche	258.900,00			
1.7.1.8.05.3.1.00.00.02	PNAE - Pré Escola	310.300,00			
1.7.1.8.05.3.1.00.00.03	PNAE - EJA	65.800,00			
1.7.1.8.05.3.1.00.00.04	PNAE - Ensino Fundamental	1.513.478,00			
1.7.1.8.05.3.1.00.00.05	PNAE - AEE	54.130,00			
1.7.1.8.05.3.1.00.00.06	PNAE - Quilombola	32.040,00			
1.7.1.8.05.3.1.00.00.07	PNAE - Mais Educação Fundamental	104.310,00			
1.7.1.8.05.3.1.00.00.08	PNAE - Mais Educação Quilombola	5.570,00			
1.7.1.8.05.4.0.00.00.00	Transferências Diretas do FNDE referentes ao PNATE	750.390,00			
1.7.1.8.05.4.1.00.00.00	Transferências Diretas do FNDE referentes ao PNATE - Principal	750.390,00			
1.7.1.8.05.4.1.00.00.01	Transferência PNATE - Programa Nacional do Transporte Escolar	750.390,00			
1.7.1.8.05.5.1.00.00.00	Outras transferência do FNDE	350.000,00			
1.7.1.8.05.5.1.00.00.01	Outras transferência do FNDE	350.000,00			
1.7.1.8.06.0.0.00.00.00	Transferência Financeira do ICMS - Desoneração - L.C. Nº 87/96	296.725,00			
1.7.1.8.06.1.0.00.00.00	Transferência Financeira do ICMS - Desoneração - L.C. Nº 87/96	296.725,00			
1.7.1.8.06.1.1.00.00.00	Transferência Financeira do ICMS - Desoneração - L.C. Nº 87/96 - Principal	296.725,00			
1.7.1.8.06.1.1.00.00.01	Transf. Fin. do ICMS - Desoneração - L.C. Nº 87/96 - Principal	296.725,00			
1.7.1.8.09.1.1.00.00.00	Transferências de Recursos da Complementação da União ao FUNDEB e c	26.580.320,00			
1.7.1.8.09.1.1.01.00.00	Transferências de Recursos da Complementação da União ao Fundo de I	26.580.320,00			
1.7.1.8.10.0.0.00.00.00	Transferências de Convênios da União e de Suas Entidades	280.560,00			
1.7.1.8.10.9.0.00.00.00	Outras Transferências de Convênios da União	280.560,00			
1.7.1.8.10.9.1.00.00.00	Outras Transferências de Convênios da União - Principal	280.560,00			
1.7.1.8.10.9.1.00.00.01	Repasse Trabalho Técnico Social Emp. Residenciais	280.560,00			
1.7.1.8.11.0.0.00.00.00	Outras Transferências de Recursos Fundo a Fundo	3.590,00			
1.7.1.8.11.1.0.00.00.00	Transferência de Recursos do Fundo Penitenciário Nacional - Fupen	3.590,00			
1.7.1.8.11.1.1.00.00.00	Transferência de Recursos do Fundo Penitenciário Nacional - Fupen - Princ	3.590,00			
1.7.1.8.11.1.1.00.00.01	Transf. do FUNPEN - Custeio das Ações e Serviços Públicos de FUNI	3.590,00			
1.7.1.8.12.0.0.00.00.00	Transferências de Recursos do Fundo Nacional de Assistência Social - FNAS	5.034.290,00			
1.7.1.8.12.1.0.00.00.00	Transferências de Recursos do Fundo Nacional de Assistência Social - FNAS	5.034.290,00			
1.7.1.8.12.1.1.00.01.00	Bloco da Proteção Social Básica	2.401.530,00			
1.7.1.8.12.1.1.00.01.01	Transferência do Bloco de Proteção Social Básica	1.920.580,00			
1.7.1.8.12.1.1.00.01.02	Transferência do Programa Primeira Infância do SUAS	480.950,00			
1.7.1.8.12.1.1.00.02.00	Bloco da Proteção Social Especial	1.150.580,00			
1.7.1.8.12.1.1.00.02.01	Transferência do Bloco de Proteção Social Especial	950.580,00			
1.7.1.8.12.1.1.00.02.02	AEPETI - Ações Estratégicas do Proq. de Erradicação do Trabalho Inf	200.000,00			



# PREFEITURA MUNICIPAL DE BARREIRAS

AV. CLERISTON ANDRADE, 229

CENTRO

BARREIRAS - BA

CNPJ: 13.654.405/0001-95

## Anexo I - Orçamento 2021 Resumo Geral da Receita

Valores expressos em R\$

Código	Especificação	Desdobramento	Espécie	Origem	Categoria Econômica
1.7.1.8.12.1.1.00.03.00	Bloco da Gestão do SUAS	86.200,00			
1.7.1.8.12.1.1.00.03.01	Transferência da Gestão do SUAS	86.200,00			
1.7.1.8.12.1.1.00.04.00	Bloco da Gestão do Programa Bolsa Família e do Cadastro Único	525.480,00			
1.7.1.8.12.1.1.00.04.01	Transferência do Bloco do Proq. Bosa Família e do Cadastro Único	525.480,00			
1.7.1.8.12.1.1.00.06.00	Outras Transferências do FNAS	870.500,00			
1.7.1.8.12.1.1.00.06.01	Transferência para Ações do COVID-19 no SUAS	860.500,00			
1.7.1.8.12.1.1.00.06.99	Outras Transferências do FNAS	10.000,00			
1.7.1.8.99.0.0.00.00.00	Outras Transferências da União	161.700,00			
1.7.1.8.99.1.0.00.00.00	Outras Transferências da União	161.700,00			
1.7.1.8.99.1.1.00.00.00	Outras Transferências da União - Principal	161.700,00			
1.7.1.8.99.1.1.00.00.02	Apoio Financeiro aos Municípios - AFM	106.700,00			
1.7.1.8.99.1.1.00.00.99	Demais Transferencias da União	55.000,00			
1.7.2.0.00.0.0.00.00.00	Transferências dos Estados e do Distrito Federal e de suas Entidades		101.256.952,00		
1.7.2.8.00.0.0.00.00.00	Transferências dos Estados - Específica E/M	101.256.952,00			
1.7.2.8.01.0.0.00.00.00	Participação na Receita dos Estados	98.111.035,00			
1.7.2.8.01.1.0.00.00.00	Cota-Parte do ICMS	81.139.655,00			
1.7.2.8.01.1.1.00.00.00	Cota-Parte do ICMS - Principal	81.139.655,00			
1.7.2.8.01.2.0.00.00.00	Cota-Parte do IPVA	15.950.800,00			
1.7.2.8.01.2.1.00.00.00	Cota-Parte do IPVA - Principal	15.950.800,00			
1.7.2.8.01.3.0.00.00.00	Cota-Parte do IPI - Municípios	770.580,00			
1.7.2.8.01.3.1.00.00.00	Cota-Parte do IPI - Municípios - Principal	770.580,00			
1.7.2.8.01.4.0.00.00.00	Cota-Parte da Contribuição de Intervenção no Domínio Econômico	250.000,00			
1.7.2.8.01.4.1.00.00.00	Cota-Parte da Contribuição de Intervenção no Domínio Econômico - Princip	250.000,00			
1.7.2.8.03.0.0.00.00.00	Transferência de Recursos do Estado para Prog. de Saúde - Repasse Fundo a	2.034.105,00			
1.7.2.8.03.1.0.00.00.00	Transferência de Recursos do Estado para Prog. de Saúde - Repasse Fundo	2.034.105,00			
1.7.2.8.03.1.1.00.00.00	Transferência de Recursos do Estado para Prog. de Saúde - Repasse Func	2.034.105,00			
1.7.2.8.03.1.1.00.01.00	Transferência Estadual da Atenção Primária	853.025,00			
1.7.2.8.03.1.1.00.01.01	Transferência Estadual da Atenção Primária	486.000,00			
1.7.2.8.03.1.1.00.01.02	Transferência Estadual da Assistência Farmacêutica	367.025,00			
1.7.2.8.03.1.1.00.02.00	Transferência do Estado para Atenção Especializada	1.070.580,00			
1.7.2.8.03.1.1.00.02.01	Funcionamento do Serviço de Assistência Pré-Hospitalar Móvel do SA	1.070.580,00			
1.7.2.8.03.1.1.00.03.00	Transferência do Estado para Ações do COVID-19 - SAÚDE	110.500,00			
1.7.2.8.03.1.1.00.03.01	Ações da COVID-19 Estadual Saúde	110.500,00			
1.7.2.8.07.0.0.00.00.00	Transferência do Estado destinadas à Assistência Social	589.560,00			
1.7.2.8.07.1.0.00.00.00	Transferência do Estado destinadas à Assistência Social	589.560,00			
1.7.2.8.07.1.1.00.00.00	Transferência do Estado destinadas à Assistência Social - Principal	589.560,00			
1.7.2.8.07.1.1.00.01.00	Bloco de Benefício Eventual - Estado	9.090,00			
1.7.2.8.07.1.1.00.01.01	Benefícios Eventuais - BE - FEAS	9.090,00			



# PREFEITURA MUNICIPAL DE BARREIRAS

AV. CLERISTON ANDRADE, 229

CENTRO

BARREIRAS - BA

CNPJ: 13.654.405/0001-95

## Anexo I - Orçamento 2021 Resumo Geral da Receita

Valores expressos em R\$

Código	Especificação	Desdobramento	Espécie	Origem	Categoria Econômica
1.7.2.8.07.1.1.00.02.00	Bloco de Proteção Social Básica - Estado	161.950,00			
1.7.2.8.07.1.1.00.02.01	Transferência da Proteção Social Básica Estado - FEAS	161.950,00			
1.7.2.8.07.1.1.00.03.00	Bloco da PSEMC e PSEAC	410.080,00			
1.7.2.8.07.1.1.00.03.01	Transferência da Proteção Social Especial - FEAS	410.080,00			
1.7.2.8.07.1.1.00.04.00	Outras Transferências do FEAS	8.440,00			
1.7.2.8.07.1.1.00.04.01	Repasse FEAS	8.440,00			
1.7.2.8.10.0.0.00.00.00	Transferência de Convênios dos Estados e do Distrito Federal e de Suas Entida	103.750,00			
1.7.2.8.10.9.0.00.00.00	Outras Transferências de Convênio dos Estados	103.750,00			
1.7.2.8.10.9.1.00.00.00	Outras Transferências de Convênio dos Estados - Principal	103.750,00			
1.7.2.8.10.9.1.00.00.01	Convênio para Realização de Eventos Com Potencial de Geração de	103.750,00			
1.7.2.8.99.0.0.00.00.00	Outras Transferências dos Estados	418.502,00			
1.7.2.8.99.1.0.00.00.00	Outras Transferências dos Estados	418.502,00			
1.7.2.8.99.1.1.00.00.00	Outras Transferências dos Estados - Principal	418.502,00			
1.7.2.8.99.1.1.00.00.01	Cota FIES	10.375,00			
1.7.2.8.99.1.1.00.00.02	FCBA - fundo de Cultura da Bahia	130.560,00			
1.7.2.8.99.1.1.00.00.03	Prog. Estadual de Transporte Escolar - PETE / BA	211.665,00			
1.7.2.8.99.1.1.00.00.04	REN - Fundo de Rendimentos	54.762,00			
1.7.2.8.99.1.1.00.00.99	Demais Transferencias do Estado	11.140,00			
1.7.4.0.00.0.0.00.00.00	Transferências de Instituições Privadas		20.862,00		
1.7.4.1.01.0.0.00.00.00	Outras Transferências de Instituições Privadas	20.862,00			
1.7.4.1.01.0.1.00.00.00	Transferências de Instituições Privadas - Principal	20.862,00			
1.7.4.1.01.0.1.00.00.03	Doação do IRPF anos anteriores para FDCA	20.862,00			
1.7.5.0.00.0.0.00.00.00	Transferências de Outras Instituições Públicas		65.250.860,00		
1.7.5.8.00.0.0.00.00.00	Transferências de Outras Instituições Públicas - Específica E/M	65.250.860,00			
1.7.5.8.01.0.0.00.00.00	Transferências de Recursos do FUNDEB e de Valorização dos Profissionais da	65.250.860,00			
1.7.5.8.01.1.0.00.00.00	Transferências de Recursos do FUNDEB e de Valorização dos Profissionais c	65.250.860,00			
1.7.5.8.01.1.1.00.00.00	Transferências de Recursos do FUNDEB - Principal	65.250.860,00			
1.9.0.0.00.0.0.00.00.00	Outras Receitas Correntes			2.402.727,00	
1.9.1.0.00.0.0.00.00.00	Multas Administrativas, Contratuais e Judiciais		1.173.806,00		
1.9.1.0.01.0.0.00.00.00	Multas Previstas em Legislação Específica	1.127.200,00			
1.9.1.0.01.1.0.00.00.00	Multas Previstas em Legislação Específica	1.127.200,00			
1.9.1.0.01.1.1.00.00.00	Multas Previstas em Legislação Específica - Principal	1.127.200,00			
1.9.1.0.01.1.1.00.00.01	Multas de Infração Descumprimento de Obrigação Acessória com o M	258.900,00			
1.9.1.0.01.1.1.00.00.02	Multas Previstas na Legislação de Trânsito	855.410,00			
1.9.1.0.01.1.1.00.00.99	Outras Multas Previstas em Legislação Específica	12.890,00			
1.9.1.0.07.0.0.00.00.00	Multas Aplicadas pelos Tribunais de Contas	46.606,00			
1.9.1.0.07.1.0.00.00.00	Multas Aplicadas pelos Tribunais de Contas	46.606,00			
1.9.1.0.07.1.1.00.00.00	Multas Aplicadas pelos Tribunais de Contas - Principal	35.000,00			



# PREFEITURA MUNICIPAL DE BARREIRAS

AV. CLERISTON ANDRADE, 229

CENTRO

BARREIRAS - BA

CNPJ: 13.654.405/0001-95

## Anexo I - Orçamento 2021 Resumo Geral da Receita

Valores expressos em R\$

Código	Especificação	Desdobramento	Espécie	Origem	Categoria Econômica
1.9.1.0.07.1.2.00.00.00	Multas Aplicadas pelos Tribunais de Contas - Multas e Juros	620,00			
1.9.1.0.07.1.3.00.00.00	Multas Aplicadas pelos Tribunais de Contas - Dívida Ativa	10.431,00			
1.9.1.0.07.1.4.00.00.00	Multas Aplicadas pelos Tribunais de Contas - Multas e Juros da Dívida Ativa	555,00			
1.9.2.0.00.0.0.00.00.00	Indenizações, Restituições e Ressarcimentos		1.228.921,00		
1.9.2.1.00.0.0.00.00.00	Indenizações	20.770,00			
1.9.2.1.01.0.0.00.00.00	Indenizações por Danos Causados ao Patrimônio Público	15.200,00			
1.9.2.1.01.1.0.00.00.00	Indenizações por Danos Causados ao Patrimônio Público	15.200,00			
1.9.2.1.01.1.1.00.00.00	Indenizações por Danos Causados ao Patrimônio Público - Principal	15.200,00			
1.9.2.1.01.1.1.00.00.01	Restituições Instituídas pelo TCM	15.200,00			
1.9.2.1.99.0.0.00.00.00	Agrega recursos recebidos como ressarcimento por danos causados ao patrimônio	5.570,00			
1.9.2.1.99.1.0.00.00.00	Outras Indenizações	5.570,00			
1.9.2.1.99.1.1.00.00.00	Outras Indenizações - Principal	5.570,00			
1.9.2.1.99.1.1.00.00.01	Outras Indenizações - Principal	5.570,00			
1.9.2.2.00.0.0.00.00.00	Restituições	1.208.151,00			
1.9.2.2.99.0.0.00.00.00	Outras Restituições	1.208.151,00			
1.9.2.2.99.1.0.00.00.00	Outras Restituições	1.208.151,00			
1.9.2.2.99.1.1.00.00.00	Outras Restituições - Principal	1.208.151,00			
1.9.2.2.99.1.1.00.00.01	Outras Restituições - Prefeitura	53.892,00			
1.9.2.2.99.1.1.00.00.02	Outras Restituições - FMS	52.890,00			
1.9.2.2.99.1.1.00.00.03	Outras Restituições - FMAS	22.280,00			
1.9.2.2.99.1.1.00.00.04	Restituições e Ressarcimentos de Pessoal Cedido	998.589,00			
1.9.2.2.99.1.1.00.00.05	Outras Restituições - FME	80.500,00			
2.0.0.0.00.0.0.00.00.00	Receitas de Capital				44.676.177,00
2.1.0.0.00.0.0.00.00.00	Operações de Crédito			20.042.580,00	
2.1.1.0.00.0.0.00.00.00	Operações de Crédito - Mercado Interno		20.042.580,00		
2.1.1.1.00.0.0.00.00.00	Títulos de Responsabilidade do Tesouro Nacional - Mercado Interno	42.580,00			
2.1.1.1.00.3.0.00.00.00	Títulos da Dívida Agrária - TDA	42.580,00			
2.1.1.1.00.3.1.00.00.00	Títulos da Dívida Agrária - TDA - Principal	42.580,00			
2.1.1.8.00.0.0.00.00.00	Operações de Crédito - Mercado Interno - Estados/DF/Municípios	20.000.000,00			
2.1.1.8.01.0.0.00.00.00	Operações de Crédito Internas de Estados/DF/Municípios	20.000.000,00			
2.1.1.8.01.3.0.00.00.00	Operações de Crédito Internas para Programas de Saneamento	20.000.000,00			
2.1.1.8.01.3.1.00.00.00	Operações de Crédito Internas para Programas de Saneamento - Principal	20.000.000,00			
2.1.1.8.01.3.1.00.00.03	OC - FINISA - INFRA-ESTRUTURA	20.000.000,00			
2.4.0.0.00.0.0.00.00.00	Transferências de Capital			24.633.597,00	
2.4.1.0.00.0.0.00.00.00	Transferências da União e de suas Entidades		24.433.597,00		
2.4.1.8.00.0.0.00.00.00	Transferências da União	24.433.597,00			
2.4.1.8.04.0.0.00.00.00	Transf de Rec do Sistema Único de Saúde - SUS - Bloco Investim na Rede de S	617.600,00			
2.4.1.8.04.1.0.00.00.00	Transferências do SUS destinado à Atenção Primária	490.500,00			



# PREFEITURA MUNICIPAL DE BARREIRAS

AV. CLERISTON ANDRADE, 229

CENTRO

BARREIRAS - BA

CNPJ: 13.654.405/0001-95

## Anexo I - Orçamento 2021 Resumo Geral da Receita

Valores expressos em R\$

Código	Especificação	Desdobramento	Espécie	Origem	Categoria Econômica
2.4.1.8.04.1.0.00.00.01	Estruturação da Atenção Primária	490.500,00			
2.4.1.8.04.2.0.00.00.00	Transferências do - SUS destinados à Atenção Especializada	50.000,00			
2.4.1.8.04.2.1.00.00.01	Estruturação da Atenção Especializada	50.000,00			
2.4.1.8.04.3.0.00.00.00	Transferências de Recursos do Sistema Único de Saúde - SUS destinados à	20.000,00			
2.4.1.8.04.3.0.00.00.01	Estruturação da Vigilância em Saúde	20.000,00			
2.4.1.8.04.5.0.00.00.00	Transf de Recursos do Sistema Único de Saúde - SUS destinados à Gestão c	57.100,00			
2.4.1.8.04.5.1.00.00.00	Transferências de Recursos do Sistema Único de Saúde - SUS destinados	57.100,00			
2.4.1.8.04.5.1.00.00.01	Estruturação da Gestão do SUS	57.100,00			
2.4.1.8.05.0.0.00.00.00	Transferências de Recursos Destinados a Programas de Educação	7.641.801,00			
2.4.1.8.05.1.0.00.00.00	Transferências de Recursos Destinados a Programas de Educação	7.641.801,00			
2.4.1.8.05.1.1.00.00.00	Transferências de Recursos Destinados a Programas de Educação - Princíp	7.641.801,00			
2.4.1.8.05.1.1.00.00.01	Construção de Quadras Poliesportivas	560.192,00			
2.4.1.8.05.1.1.00.00.02	Construção de Creche / Proinfância	5.047.405,00			
2.4.1.8.05.1.1.00.00.03	Aquisição de Ônibus Escolares - FNDE - TC PAR N. 201802921-4	707.587,00			
2.4.1.8.05.1.1.00.00.04	Outras transferência do FNDE	260.100,00			
2.4.1.8.05.1.1.00.00.05	Aquisição de Mobiliário para Educação Infantil	1.066.517,00			
2.4.1.8.10.0.0.00.00.00	Transferência de Convênios da União e de suas Entidades	16.171.196,00			
2.4.1.8.10.1.0.00.00.00	Transferências de Convênio da União para o Sistema Único de Saúde - SUS	1.700.800,00			
2.4.1.8.10.1.1.00.00.00	Transferências de Convênio da União para o Sistema Único de Saúde - SU	1.700.800,00			
2.4.1.8.10.1.1.00.00.02	Construção e Implantação do CEPROESTE	1.500.800,00			
2.4.1.8.10.1.1.00.00.99	Outras Transferências de Convênios da União para o SUS	200.000,00			
2.4.1.8.10.2.0.00.00.00	Transferências de Convênio da União destinadas a Programas de Educação	110.500,00			
2.4.1.8.10.2.1.00.00.00	Transferências de Convênio da União destinadas a Programas de Educaçã	110.500,00			
2.4.1.8.10.2.1.00.00.99	Outras Transferências de Convênios da União destinadas a Programa	110.500,00			
2.4.1.8.10.5.0.00.00.00	Transferências de Convênios da União destinadas a Programas de Saneame	394.480,00			
2.4.1.8.10.5.1.00.00.00	Transferências de Convênios da União destinadas a Programas de Sanearr	394.480,00			
2.4.1.8.10.5.1.00.00.01	Construção de Kits Sanitários com Fossa Séptica no Município	394.480,00			
2.4.1.8.10.7.0.00.00.00	Transferências de Convênios da União destinadas a Programas de Infra-Estru	5.330.034,00			
2.4.1.8.10.7.1.00.00.00	Transferências de Convênios da União destinadas a Programas de Infra-Es	5.330.034,00			
2.4.1.8.10.7.1.00.00.02	Pavimentação asfáltica do trecho ABA/Barroçã Lote 2	600.000,00			
2.4.1.8.10.7.1.00.00.03	Pavimentação Asfáltica no Município	295.367,00			
2.4.1.8.10.7.1.00.00.04	Pavimentação asfáltica no trecho ABA/Barroçã Lote 1	1.500.000,00			
2.4.1.8.10.7.1.00.00.05	Pavimentação Asfáltica na Vila Rica	295.367,00			
2.4.1.8.10.7.1.00.00.06	Construção, Ampliação e/ou recuperação de Estradas Vicinais	1.990.000,00			
2.4.1.8.10.7.1.00.00.09	Aquisição de Patrulha Mecanizada e Terraplanagem	649.300,00			
2.4.1.8.10.9.0.00.00.00	Outras Transferências de Convênios da União	8.635.382,00			
2.4.1.8.10.9.1.00.00.00	Outras Transferências de Convênios da União - Principal	8.635.382,00			
2.4.1.8.10.9.1.00.00.01	Obras e Serviços de Unidade de Beneficiamento do Pescado - Baraúr	138.495,00			



# PREFEITURA MUNICIPAL DE BARREIRAS

AV. CLERISTON ANDRADE, 229  
CENTRO  
BARREIRAS - BA  
CNPJ: 13.654.405/0001-95

## Anexo I - Orçamento 2021 Resumo Geral da Receita

Valores expressos em R\$

Código	Especificação	Desdobramento	Espécie	Origem	Categoria Econômica
2.4.1.8.10.9.1.00.01.00	MINISTÉRIO DAS CIDADES	8.067.882,00			
2.4.1.8.10.9.1.00.01.01	Urbanização de Assentamentos Precários / Cascalheira	319.100,00			
2.4.1.8.10.9.1.00.01.02	Urbanização de Assentamentos Precários/Santa Luzia	7.748.782,00			
2.4.1.8.10.9.1.00.02.00	MINISTÉRIO DO ESPORTE	429.005,00			
2.4.1.8.10.9.1.00.02.02	Requalificação, Reaparelhamento e Melhorias do Centro Esportivo de	51.875,00			
2.4.1.8.10.9.1.00.02.03	Construção do Centro de Iniciação ao Esporte - CIE	169.630,00			
2.4.1.8.10.9.1.00.02.05	Construção da PEC Praça dos Esportes e da Cultura	207.500,00			
2.4.1.8.99.0.0.00.00.00	Outras Transferências da União	3.000,00			
2.4.1.8.99.1.0.00.00.00	Outras Transferências da União	3.000,00			
2.4.1.8.99.1.1.00.00.00	Outras Transferências da União - Principal	3.000,00			
2.4.1.8.99.1.1.02.00.01	Transf. do FUNPEN - Investimento nas Ações e Serviços Públicos de	3.000,00			
2.4.2.0.00.0.0.00.00.00	Transferências dos Estados e do Distrito Federal e de suas Entidades		200.000,00		
2.4.2.8.00.0.0.00.00.00	Transferências dos Estados, Distrito Federal, e de suas Entidades	200.000,00			
2.4.2.8.10.0.0.00.00.00	Transferências de Convênios dos Estados e do Distrito Federal e de suas Entid	200.000,00			
2.4.2.8.10.1.0.00.00.00	Transferências de Convênios dos Estados para o Sistema Único de Saúde - S	100.000,00			
2.4.2.8.10.1.1.00.00.00	Transferências de Convênios dos Estados para o Sistema Único de Saúde	100.000,00			
2.4.2.8.10.1.1.00.01.00	TRANSFERÊNCIA DE CONVÊNIO DOS ESTADOS PARA O SISTEM	100.000,00			
2.4.2.8.10.1.1.00.01.02	Outras Transferências de Convênios de Estados para o SUS	100.000,00			
2.4.2.8.10.9.0.00.00.00	Outras Transferências de Convênio dos Estados	100.000,00			
2.4.2.8.10.9.1.00.00.00	OUTRAS TRANSFERÊNCIAS DE CONVÊNIO DOS ESTADOS	100.000,00			
2.4.2.8.10.9.1.00.00.01	Outras Transferências de Convênios do Estado	100.000,00			
9.0.0.0.00.0.0.00.00.00	DEDUÇÕES DA RECEITA				-42.365.972,00
9.7.0.0.00.0.0.00.00.00	DEDUÇÕES DA RECEITA CORRENTE			-42.365.972,00	
9.7.1.8.00.0.0.00.00.00	Deduções das Transf. da União para Formação do FUNDEB	-22.793.765,00			
9.7.1.8.01.2.1.00.00.00	Dedução de Receita para a Formação do FUNDEB - FPM	-21.890.183,00			
9.7.1.8.01.5.1.00.00.00	Dedução de Receita para a Formação do FUNDEB - ITR	-844.237,00			
9.7.1.8.06.1.1.00.00.00	Dedução de Receita para a Formação do FUNDEB - ICMS desoneração - L	-59.345,00			
9.7.2.8.00.0.0.00.00.00	Deduções das Transf. do Estado para Formação do FUNDEB	-19.572.207,00			
9.7.2.8.01.1.1.00.00.00	Dedução da Receita para Formação do FUNDEB - ICMS	-16.227.931,00			
9.7.2.8.01.2.1.00.00.00	Dedução da Receita para Formação do FUNDEB - IPVA	-3.190.160,00			
9.7.2.8.01.3.1.00.00.00	Dedução da Receita para Formação do FUNDEB - IPI - Exportação	-154.116,00			

**Total:** 514.717.532,00



# PREFEITURA MUNICIPAL DE BARREIRAS

AV. CLERISTON ANDRADE, 229

CENTRO

BARREIRAS - BA

C.N.P.J.: 13.654.405/0001-95

Orçamento 2021

## Demonstrativo da Receita Segundo sua Natureza e Fonte de Recurso

Valores expressos em R\$ (1,00)

Desdobramento	Fontes	Categoria Econômica	Conta	Fonte de Recurso
		512.407.327,00	1.0.0.0.00.0.0.00.00.00	Receitas Correntes
		80.386.281,00	1.1.0.0.00.0.0.00.00.00	Impostos, Taxas e Contribuições de Melhoria
	70.658.288,00		1.1.1.0.00.0.0.00.00.00	Impostos
18.950.361,00			1.1.1.3.00.0.0.00.00.00	Impostos sobre a Renda e Proventos de Qualquer Natureza
18.950.361,00			1.1.1.3.03.0.0.00.00.00	Imposto sobre a Renda - Retido na Fonte
16.063.955,00			1.1.1.3.03.1.0.00.00.00	Imposto sobre a Renda - Retido na Fonte - Trabalho
16.063.955,00			1.1.1.3.03.1.1.00.00.00	Imposto sobre a Renda - Retido na Fonte - Trabalho - Principal
			1.1.1.3.03.1.1.00.00.01	IRRF - Trabalho - Principal - PM
			1.1.1.3.03.1.1.00.00.01	0100 IRRF - Trabalho - Principal - PM
			1.1.1.3.03.1.1.00.00.01	6102 IRRF - Trabalho - Principal - PM
			1.1.1.3.03.1.1.00.00.01	7101 IRRF - Trabalho - Principal - PM
			1.1.1.3.03.1.1.00.00.02	IRRF - Trabalho - Principal - FMS
			1.1.1.3.03.1.1.00.00.02	0100 IRRF - Trabalho - Principal - FMS
			1.1.1.3.03.1.1.00.00.02	0114 IRRF - Trabalho - Principal - FMS
			1.1.1.3.03.1.1.00.00.02	0214 IRRF - Trabalho - Principal - FMS
			1.1.1.3.03.1.1.00.00.02	6102 IRRF - Trabalho - Principal - FMS
			1.1.1.3.03.1.1.00.00.02	7101 IRRF - Trabalho - Principal - FMS
			1.1.1.3.03.1.1.00.00.03	IRRF - Trabalho - Principal - FMAS
			1.1.1.3.03.1.1.00.00.03	0100 IRRF - Trabalho - Principal - FMAS
			1.1.1.3.03.1.1.00.00.03	0128 IRRF - Trabalho - Principal - FMAS
			1.1.1.3.03.1.1.00.00.03	0129 IRRF - Trabalho - Principal - FMAS
			1.1.1.3.03.1.1.00.00.03	6102 IRRF - Trabalho - Principal - FMAS
			1.1.1.3.03.1.1.00.00.03	7101 IRRF - Trabalho - Principal - FMAS
			1.1.1.3.03.1.1.00.00.05	IRRF - Trabalho - Principal - FME



# PREFEITURA MUNICIPAL DE BARREIRAS

AV. CLERISTON ANDRADE, 229

CENTRO

BARREIRAS - BA

C.N.P.J.: 13.654.405/0001-95

Orçamento 2021

## Demonstrativo da Receita Segundo sua Natureza e Fonte de Recurso

Valores expressos em R\$ (1,00)

Desdobramento	Fontes	Categoria Econômica	Conta	Fonte de Recurso
			1.1.1.3.03.1.1.00.00.05	0100 IRRF - Trabalho - Principal - FME
			1.1.1.3.03.1.1.00.00.05	0115 IRRF - Trabalho - Principal - FME
			1.1.1.3.03.1.1.00.00.05	0118 IRRF - Trabalho - Principal - FME
			1.1.1.3.03.1.1.00.00.05	0119 IRRF - Trabalho - Principal - FME
			1.1.1.3.03.1.1.00.00.05	0195 IRRF - Trabalho - Principal - FME
			1.1.1.3.03.1.1.00.00.05	6102 IRRF - Trabalho - Principal - FME
			1.1.1.3.03.1.1.00.00.05	7101 IRRF - Trabalho - Principal - FME
2.886.406,00			1.1.1.3.03.4.0.00.00.00	Imposto sobre a Renda - Retido na Fonte - Outros Rendimentos
2.886.406,00			1.1.1.3.03.4.1.00.00.00	Imposto sobre a Renda - Retido na Fonte - Outros Rendimentos - Principal
			1.1.1.3.03.4.1.00.00.01	IRRF - Outros Rendimentos - Principal - PM
			1.1.1.3.03.4.1.00.00.01	0100 IRRF - Outros Rendimentos - Principal - PM
			1.1.1.3.03.4.1.00.00.01	0142 IRRF - Outros Rendimentos - Principal - PM
			1.1.1.3.03.4.1.00.00.01	0144 IRRF - Outros Rendimentos - Principal - PM
			1.1.1.3.03.4.1.00.00.01	0190 IRRF - Outros Rendimentos - Principal - PM
			1.1.1.3.03.4.1.00.00.01	6102 IRRF - Outros Rendimentos - Principal - PM
			1.1.1.3.03.4.1.00.00.01	7101 IRRF - Outros Rendimentos - Principal - PM
			1.1.1.3.03.4.1.00.00.01	8124 IRRF - Outros Rendimentos - Principal - PM
			1.1.1.3.03.4.1.00.00.01	9124 IRRF - Outros Rendimentos - Principal - PM
			1.1.1.3.03.4.1.00.00.02	IRRF - Outros Rendimentos - Principal - FMS
			1.1.1.3.03.4.1.00.00.02	0100 IRRF - Outros Rendimentos - Principal - FMS
			1.1.1.3.03.4.1.00.00.02	0114 IRRF - Outros Rendimentos - Principal - FMS
			1.1.1.3.03.4.1.00.00.02	0214 IRRF - Outros Rendimentos - Principal - FMS
			1.1.1.3.03.4.1.00.00.02	0215 IRRF - Outros Rendimentos - Principal - FMS
			1.1.1.3.03.4.1.00.00.02	6102 IRRF - Outros Rendimentos - Principal - FMS
			1.1.1.3.03.4.1.00.00.02	7101 IRRF - Outros Rendimentos - Principal - FMS
			1.1.1.3.03.4.1.00.00.02	8123 IRRF - Outros Rendimentos - Principal - FMS
			1.1.1.3.03.4.1.00.00.02	9123 IRRF - Outros Rendimentos - Principal - FMS
			1.1.1.3.03.4.1.00.00.03	IRRF - Outros Rendimentos - Principal - FMAS





# PREFEITURA MUNICIPAL DE BARREIRAS

AV. CLERISTON ANDRADE, 229

CENTRO

BARREIRAS - BA

C.N.P.J.: 13.654.405/0001-95

Orçamento 2021

## Demonstrativo da Receita Segundo sua Natureza e Fonte de Recurso

Valores expressos em R\$ (1,00)

Desdobramento	Fontes	Categoria Econômica	Conta	Fonte de Recurso
			1.1.1.3.03.4.1.00.00.03	0100 IRRF - Outros Rendimentos - Principal - FMAS
			1.1.1.3.03.4.1.00.00.03	0128 IRRF - Outros Rendimentos - Principal - FMAS
			1.1.1.3.03.4.1.00.00.03	0129 IRRF - Outros Rendimentos - Principal - FMAS
			1.1.1.3.03.4.1.00.00.03	6102 IRRF - Outros Rendimentos - Principal - FMAS
			1.1.1.3.03.4.1.00.00.03	7101 IRRF - Outros Rendimentos - Principal - FMAS
			1.1.1.3.03.4.1.00.00.05	IRRF - Outros Rendimentos - Principal - FME
			1.1.1.3.03.4.1.00.00.05	0100 IRRF - Outros Rendimentos - Principal - FME
			1.1.1.3.03.4.1.00.00.05	0104 IRRF - Outros Rendimentos - Principal - FME
			1.1.1.3.03.4.1.00.00.05	0115 IRRF - Outros Rendimentos - Principal - FME
			1.1.1.3.03.4.1.00.00.05	0118 IRRF - Outros Rendimentos - Principal - FME
			1.1.1.3.03.4.1.00.00.05	0119 IRRF - Outros Rendimentos - Principal - FME
			1.1.1.3.03.4.1.00.00.05	0195 IRRF - Outros Rendimentos - Principal - FME
			1.1.1.3.03.4.1.00.00.05	6102 IRRF - Outros Rendimentos - Principal - FME
			1.1.1.3.03.4.1.00.00.05	7101 IRRF - Outros Rendimentos - Principal - FME
51.707.927,00			1.1.1.8.00.0.0.00.00.00	Impostos Específicos de Estados/DF Municípios
20.232.610,00			1.1.1.8.01.0.0.00.00.00	Impostos sobre o Patrimônio para Estados/DF/Municípios
13.240.110,00			1.1.1.8.01.1.0.00.00.00	Imposto sobre a Propriedade Predial e Territorial Urbana
9.100.005,00			1.1.1.8.01.1.1.00.00.00	IPTU - Principal
5.096.002,80			1.1.1.8.01.1.1.00.00.00	0100 IPTU - Principal
1.638.000,90			1.1.1.8.01.1.1.00.00.00	6102 IPTU - Principal
2.366.001,30			1.1.1.8.01.1.1.00.00.00	7101 IPTU - Principal
200.000,00			1.1.1.8.01.1.2.00.00.00	IPTU - Multas e Juros
112.000,00			1.1.1.8.01.1.2.00.00.00	0100 IPTU - Multas e Juros
36.000,00			1.1.1.8.01.1.2.00.00.00	6102 IPTU - Multas e Juros
52.000,00			1.1.1.8.01.1.2.00.00.00	7101 IPTU - Multas e Juros
1.500.000,00			1.1.1.8.01.1.3.00.00.00	IPTU - Dívida Ativa
840.000,00			1.1.1.8.01.1.3.00.00.00	0100 IPTU - Dívida Ativa
270.000,00			1.1.1.8.01.1.3.00.00.00	6102 IPTU - Dívida Ativa
390.000,00			1.1.1.8.01.1.3.00.00.00	7101 IPTU - Dívida Ativa



# PREFEITURA MUNICIPAL DE BARREIRAS

AV. CLERISTON ANDRADE, 229

CENTRO

BARREIRAS - BA

C.N.P.J.: 13.654.405/0001-95

Orçamento 2021

## Demonstrativo da Receita Segundo sua Natureza e Fonte de Recurso

Valores expressos em R\$ (1,00)

Desdobramento	Fontes	Categoria Econômica	Conta	Fonte de Recurso
2.440.105,00			1.1.1.8.01.1.4.00.00.00	IPTU - Dívida Ativa - Multas e Juros
1.366.458,80			1.1.1.8.01.1.4.00.00.00	0100 IPTU - Dívida Ativa - Multas e Juros
439.218,90			1.1.1.8.01.1.4.00.00.00	6102 IPTU - Dívida Ativa - Multas e Juros
634.427,30			1.1.1.8.01.1.4.00.00.00	7101 IPTU - Dívida Ativa - Multas e Juros
6.992.500,00			1.1.1.8.01.4.0.00.00.00	Imposto s/Trans. Inter Vivos de Bens Imóveis e de Dir. Reais s/ Imóveis
6.980.500,00			1.1.1.8.01.4.1.00.00.00	ITBI e de Dir. Reais s/ Imóv. - Principal
3.909.080,00			1.1.1.8.01.4.1.00.00.00	0100 ITBI e de Dir. Reais s/ Imóv. - Principal
1.256.490,00			1.1.1.8.01.4.1.00.00.00	6102 ITBI e de Dir. Reais s/ Imóv. - Principal
1.814.930,00			1.1.1.8.01.4.1.00.00.00	7101 ITBI e de Dir. Reais s/ Imóv. - Principal
8.000,00			1.1.1.8.01.4.2.00.00.00	ITBI e de Dir. Reais s/ Imóv. - Multas e Juros
4.480,00			1.1.1.8.01.4.2.00.00.00	0100 ITBI e de Dir. Reais s/ Imóv. - Multas e Juros
1.440,00			1.1.1.8.01.4.2.00.00.00	6102 ITBI e de Dir. Reais s/ Imóv. - Multas e Juros
2.080,00			1.1.1.8.01.4.2.00.00.00	7101 ITBI e de Dir. Reais s/ Imóv. - Multas e Juros
2.000,00			1.1.1.8.01.4.3.00.00.00	ITBI e de Dir. Reais s/ Imóv. - Dívida Ativa
1.120,00			1.1.1.8.01.4.3.00.00.00	0100 ITBI e de Dir. Reais s/ Imóv. - Dívida Ativa
360,00			1.1.1.8.01.4.3.00.00.00	6102 ITBI e de Dir. Reais s/ Imóv. - Dívida Ativa
520,00			1.1.1.8.01.4.3.00.00.00	7101 ITBI e de Dir. Reais s/ Imóv. - Dívida Ativa
2.000,00			1.1.1.8.01.4.4.00.00.00	ITBI e de Dir. Reais s/ Imóv. - Div. Ativa - Multas e Juros
1.120,00			1.1.1.8.01.4.4.00.00.00	0100 ITBI e de Dir. Reais s/ Imóv. - Div. Ativa - Multas e Juros
360,00			1.1.1.8.01.4.4.00.00.00	6102 ITBI e de Dir. Reais s/ Imóv. - Div. Ativa - Multas e Juros
520,00			1.1.1.8.01.4.4.00.00.00	7101 ITBI e de Dir. Reais s/ Imóv. - Div. Ativa - Multas e Juros
31.475.317,00			1.1.1.8.02.0.0.00.00.00	Impostos sobre a Produção, circulação de Mercadorias e Serviços
31.475.317,00			1.1.1.8.02.3.0.00.00.00	Imposto sobre Serviços de Qualquer Natureza
30.466.560,00			1.1.1.8.02.3.1.00.00.00	Imposto sobre Serviços de Qualquer Natureza - Principal
			1.1.1.8.02.3.1.00.00.01	ISS - Principal - PM



# PREFEITURA MUNICIPAL DE BARREIRAS

AV. CLERISTON ANDRADE, 229

CENTRO

BARREIRAS - BA

C.N.P.J.: 13.654.405/0001-95

Orçamento 2021

## Demonstrativo da Receita Segundo sua Natureza e Fonte de Recurso

Valores expressos em R\$ (1,00)

Desdobramento	Fontes	Categoria Econômica	Conta	Fonte de Recurso
			1.1.1.8.02.3.1.00.00.01	0100 ISS - Principal - PM
			1.1.1.8.02.3.1.00.00.01	0142 ISS - Principal - PM
			1.1.1.8.02.3.1.00.00.01	0144 ISS - Principal - PM
			1.1.1.8.02.3.1.00.00.01	0190 ISS - Principal - PM
			1.1.1.8.02.3.1.00.00.01	6102 ISS - Principal - PM
			1.1.1.8.02.3.1.00.00.01	7101 ISS - Principal - PM
			1.1.1.8.02.3.1.00.00.01	8124 ISS - Principal - PM
			1.1.1.8.02.3.1.00.00.01	9124 ISS - Principal - PM
			1.1.1.8.02.3.1.00.00.02	ISS - Principal - FMS
			1.1.1.8.02.3.1.00.00.02	0100 ISS - Principal - FMS
			1.1.1.8.02.3.1.00.00.02	0114 ISS - Principal - FMS
			1.1.1.8.02.3.1.00.00.02	0214 ISS - Principal - FMS
			1.1.1.8.02.3.1.00.00.02	0215 ISS - Principal - FMS
			1.1.1.8.02.3.1.00.00.02	6102 ISS - Principal - FMS
			1.1.1.8.02.3.1.00.00.02	7101 ISS - Principal - FMS
			1.1.1.8.02.3.1.00.00.02	8123 ISS - Principal - FMS
			1.1.1.8.02.3.1.00.00.02	9123 ISS - Principal - FMS
			1.1.1.8.02.3.1.00.00.03	ISS - Principal - FMAS
			1.1.1.8.02.3.1.00.00.03	0100 ISS - Principal - FMAS
			1.1.1.8.02.3.1.00.00.03	0128 ISS - Principal - FMAS
			1.1.1.8.02.3.1.00.00.03	0129 ISS - Principal - FMAS
			1.1.1.8.02.3.1.00.00.03	6102 ISS - Principal - FMAS
			1.1.1.8.02.3.1.00.00.03	7101 ISS - Principal - FMAS
			1.1.1.8.02.3.1.00.00.04	ISS - Principal - FME
			1.1.1.8.02.3.1.00.00.04	0100 ISS - Principal - FME
			1.1.1.8.02.3.1.00.00.04	6102 ISS - Principal - FME
			1.1.1.8.02.3.1.00.00.04	7101 ISS - Principal - FME
			1.1.1.8.02.3.1.00.00.05	ISS - Principal - FMMA



# PREFEITURA MUNICIPAL DE BARREIRAS

AV. CLERISTON ANDRADE, 229

CENTRO

BARREIRAS - BA

C.N.P.J.: 13.654.405/0001-95

Orçamento 2021

## Demonstrativo da Receita Segundo sua Natureza e Fonte de Recurso

Valores expressos em R\$ (1,00)

Desdobramento	Fontes	Categoria Econômica	Conta	Fonte de Recurso
			1.1.1.8.02.3.1.00.00.05	0100 ISS - Principal - FMMA
			1.1.1.8.02.3.1.00.00.05	6102 ISS - Principal - FMMA
			1.1.1.8.02.3.1.00.00.05	7101 ISS - Principal - FMMA
			1.1.1.8.02.3.1.00.00.06	ISS - Principal - Simples Nacional
			1.1.1.8.02.3.1.00.00.06	0100 ISS - Principal - Simples Nacional
			1.1.1.8.02.3.1.00.00.06	6102 ISS - Principal - Simples Nacional
			1.1.1.8.02.3.1.00.00.06	7101 ISS - Principal - Simples Nacional
278.507,00			1.1.1.8.02.3.2.00.00.00	Imposto sobre Serviços de Qualquer Natureza - Multas e Juros
			1.1.1.8.02.3.2.00.00.01	ISS - Multas e Juros - PM
			1.1.1.8.02.3.2.00.00.01	0100 ISS - Multas e Juros - PM
			1.1.1.8.02.3.2.00.00.01	6102 ISS - Multas e Juros - PM
			1.1.1.8.02.3.2.00.00.01	7101 ISS - Multas e Juros - PM
550.000,00			1.1.1.8.02.3.3.00.00.00	Imposto sobre Serviços de Qualquer Natureza - Dívida Ativa
			1.1.1.8.02.3.3.00.00.01	ISS - Dívida Ativa - PM
			1.1.1.8.02.3.3.00.00.01	0100 ISS - Dívida Ativa - PM
			1.1.1.8.02.3.3.00.00.01	6102 ISS - Dívida Ativa - PM
			1.1.1.8.02.3.3.00.00.01	7101 ISS - Dívida Ativa - PM
180.250,00			1.1.1.8.02.3.4.00.00.00	Imposto sobre Serviços de Qualquer Natureza - Dívida Ativa - Multas e Juros
			1.1.1.8.02.3.4.00.00.01	ISS - Dívida Ativa - Multas e Juros - PM
			1.1.1.8.02.3.4.00.00.01	0100 ISS - Dívida Ativa - Multas e Juros - PM
			1.1.1.8.02.3.4.00.00.01	6102 ISS - Dívida Ativa - Multas e Juros - PM
			1.1.1.8.02.3.4.00.00.01	7101 ISS - Dívida Ativa - Multas e Juros - PM
	9.727.993,00		1.1.2.0.00.0.0.00.00.00	Taxas
7.878.596,00			1.1.2.1.00.0.0.00.00.00	Taxas pelo Exercício do Poder de Polícia
7.685.296,00			1.1.2.1.01.0.0.00.00.00	Taxas de Inspeção, Controle e Fiscalização
7.685.296,00			1.1.2.1.01.1.0.00.00.00	Taxas de Inspeção, Controle e Fiscalização
7.260.366,00			1.1.2.1.01.1.1.00.00.00	Taxas de Inspeção, Controle e Fiscalização - Principal
			1.1.2.1.01.1.1.00.00.01	Taxa de Fiscalização de Vigilância Sanitária - TVS
			1.1.2.1.01.1.1.00.00.01	0100 Taxa de Fiscalização de Vigilância Sanitária - TVS



# PREFEITURA MUNICIPAL DE BARREIRAS

AV. CLERISTON ANDRADE, 229

CENTRO

BARREIRAS - BA

C.N.P.J.: 13.654.405/0001-95

Orçamento 2021

## Demonstrativo da Receita Segundo sua Natureza e Fonte de Recurso

Valores expressos em R\$ (1,00)

Desdobramento	Fontes	Categoria Econômica	Conta	Fonte de Recurso
			1.1.2.1.01.1.1.00.00.02	Taxa de Licença para Func. de Estab. Comer., Ind. e Prestadoras de Serviços
			1.1.2.1.01.1.1.00.00.02	0100 Taxa de Licença para Func. de Estab. Comer., Ind. e Prestadoras de
			1.1.2.1.01.1.1.00.00.03	Taxa de Publicidade Comercial
			1.1.2.1.01.1.1.00.00.03	0100 Taxa de Publicidade Comercial
			1.1.2.1.01.1.1.00.00.04	Taxa de Funcionamento de Estabelecimentos em Horário Especial
			1.1.2.1.01.1.1.00.00.04	0100 Taxa de Funcionamento de Estabelecimentos em Horário Especial
			1.1.2.1.01.1.1.00.00.05	Taxa de Licença para Execução de Obras - TLO
			1.1.2.1.01.1.1.00.00.05	0100 Taxa de Licença para Execução de Obras - TLO
			1.1.2.1.01.1.1.00.00.06	Taxa de Autorização de Funcionamento de Transporte
			1.1.2.1.01.1.1.00.00.06	0100 Taxa de Autorização de Funcionamento de Transporte
			1.1.2.1.01.1.1.00.00.07	Taxa de Utilização de Área de Dom. Público
			1.1.2.1.01.1.1.00.00.07	0100 Taxa de Utilização de Área de Dom. Público
			1.1.2.1.01.1.1.00.00.08	Taxa de Aprovação do Projeto de Construção Civil
			1.1.2.1.01.1.1.00.00.08	0100 Taxa de Aprovação do Projeto de Construção Civil
			1.1.2.1.01.1.1.00.00.09	Taxa de Apreensão, Depósito ou Liberação de Animais
			1.1.2.1.01.1.1.00.00.09	0100 Taxa de Apreensão, Depósito ou Liberação de Animais
			1.1.2.1.01.1.1.00.00.11	Taxas de Festejos Populares
			1.1.2.1.01.1.1.00.00.11	0100 Taxas de Festejos Populares
			1.1.2.1.01.1.1.00.00.12	Taxas de Preço Público
			1.1.2.1.01.1.1.00.00.12	0100 Taxas de Preço Público
			1.1.2.1.01.1.1.00.00.99	Outras Taxas de Inspeção, Controle e Fiscalização
			1.1.2.1.01.1.1.00.00.99	0100 Outras Taxas de Inspeção, Controle e Fiscalização
155.680,00			1.1.2.1.01.1.2.00.00.00	Taxas de Inspeção, Controle e Fiscalização - Multas e Juros
			1.1.2.1.01.1.2.00.00.01	Taxa de Fiscalização de Vigilância Sanitária - TVS - Multas e Juros
			1.1.2.1.01.1.2.00.00.01	0100 Taxa de Fiscalização de Vigilância Sanitária - TVS - Multas e Juros
			1.1.2.1.01.1.2.00.00.02	Taxa de Licença para Func. de Estab. Comer., Ind. e Prestadoras de Serviços - Multas e
			1.1.2.1.01.1.2.00.00.02	0100 Taxa de Licença para Func. de Estab. Comer., Ind. e Prestadoras de
			1.1.2.1.01.1.2.00.00.03	Taxa de Publicidade Comercial - Multas e Juros
			1.1.2.1.01.1.2.00.00.03	0100 Taxa de Publicidade Comercial - Multas e Juros



# PREFEITURA MUNICIPAL DE BARREIRAS

AV. CLERISTON ANDRADE, 229

CENTRO

BARREIRAS - BA

C.N.P.J.: 13.654.405/0001-95

Orçamento 2021

## Demonstrativo da Receita Segundo sua Natureza e Fonte de Recurso

Valores expressos em R\$ (1,00)

Desdobramento	Fontes	Categoria Econômica	Conta	Fonte de Recurso
			1.1.2.1.01.1.2.00.00.04	Taxa de Func. de Estab. em Horário Especial - Multas e Juros
			1.1.2.1.01.1.2.00.00.04	0100 Taxa de Func. de Estab. em Horário Especial - Multas e Juros
			1.1.2.1.01.1.2.00.00.05	Taxa de Licença para Execução de Obras - TLO - Multas e Juros
			1.1.2.1.01.1.2.00.00.05	0100 Taxa de Licença para Execução de Obras - TLO - Multas e Juros
			1.1.2.1.01.1.2.00.00.06	Taxa de Autorização de Funcionamento de Transporte - Multas e Juros
			1.1.2.1.01.1.2.00.00.06	0100 Taxa de Autorização de Funcionamento de Transporte - Multas e Juros
			1.1.2.1.01.1.2.00.00.07	Taxa de Utilização de Área de Dom. Publico - Multas e Juros
			1.1.2.1.01.1.2.00.00.07	0100 Taxa de Utilização de Área de Dom. Publico - Multas e Juros
			1.1.2.1.01.1.2.00.00.08	Taxa de Aprovação do Projeto de Construção Civil - Multas e Juros
			1.1.2.1.01.1.2.00.00.08	0100 Taxa de Aprovação do Projeto de Construção Civil - Multas e Juros
			1.1.2.1.01.1.2.00.00.09	Taxa de Apreensão, Depósito ou Liberação de Animais - Multas e Juros
			1.1.2.1.01.1.2.00.00.09	0100 Taxa de Apreensão, Depósito ou Liberação de Animais - Multas e Juros
			1.1.2.1.01.1.2.00.00.10	Taxa de Fisc. de Vig. Sanitária - TVS - Multas e Juros FMS
			1.1.2.1.01.1.2.00.00.10	0100 Taxa de Fisc. de Vig. Sanitária - TVS - Multas e Juros FMS
256.250,00			1.1.2.1.01.1.3.00.00.00	Taxas de Inspeção, Controle e Fiscalização - Dívida Ativa
			1.1.2.1.01.1.3.00.00.01	Taxa de Fiscalização de Vigilância Sanitária - TVS - Dívida Ativa
			1.1.2.1.01.1.3.00.00.01	0100 Taxa de Fiscalização de Vigilância Sanitária - TVS - Dívida Ativa
			1.1.2.1.01.1.3.00.00.02	Taxa de Licença para Func. de Estab. Comer., Ind. e Prestadoras de Serviços - Dívida Ativa
			1.1.2.1.01.1.3.00.00.02	0100 Taxa de Licença para Func. de Estab. Comer., Ind. e Prestadoras de
			1.1.2.1.01.1.3.00.00.03	Taxa de Publicidade Comercial - Dívida Ativa
			1.1.2.1.01.1.3.00.00.03	0100 Taxa de Publicidade Comercial - Dívida Ativa
			1.1.2.1.01.1.3.00.00.04	Taxa de Func. de Estab. em Horário Especial - Dívida Ativa
			1.1.2.1.01.1.3.00.00.04	0100 Taxa de Func. de Estab. em Horário Especial - Dívida Ativa
			1.1.2.1.01.1.3.00.00.05	Taxa de Licença para Execução de Obras - TLO - Dívida Ativa
			1.1.2.1.01.1.3.00.00.05	0100 Taxa de Licença para Execução de Obras - TLO - Dívida Ativa
			1.1.2.1.01.1.3.00.00.06	Taxa de Autorização de Funcionamento de Transporte - Dívida Ativa
			1.1.2.1.01.1.3.00.00.06	0100 Taxa de Autorização de Funcionamento de Transporte - Dívida Ativa
			1.1.2.1.01.1.3.00.00.07	Taxa de Utilização de Área de Dom. Publico - Dívida Ativa
			1.1.2.1.01.1.3.00.00.07	0100 Taxa de Utilização de Área de Dom. Publico - Dívida Ativa



# PREFEITURA MUNICIPAL DE BARREIRAS

AV. CLERISTON ANDRADE, 229

CENTRO

BARREIRAS - BA

C.N.P.J.: 13.654.405/0001-95

Orçamento 2021

## Demonstrativo da Receita Segundo sua Natureza e Fonte de Recurso

Valores expressos em R\$ (1,00)

Desdobramento	Fontes	Categoria Econômica	Conta	Fonte de Recurso
			1.1.2.1.01.1.3.00.00.08	Taxa de Aprovação do Projeto de Construção Civil - Dívida Ativa
			1.1.2.1.01.1.3.00.00.08	0100 Taxa de Aprovação do Projeto de Construção Civil - Dívida Ativa
			1.1.2.1.01.1.3.00.00.09	Taxa de Apreensão, Depósito ou Liberação de Animais - Dívida Ativa
			1.1.2.1.01.1.3.00.00.09	0100 Taxa de Apreensão, Depósito ou Liberação de Animais - Dívida Ativa
13.000,00			1.1.2.1.01.1.4.00.00.00	Taxas de Inspeção, Controle e Fiscalização - Dívida Ativa - Multas e Juros
			1.1.2.1.01.1.4.00.00.01	Taxa de Fiscalização de Vigilância Sanitária - TVS - Multas e Juros da Dívida Ativa
			1.1.2.1.01.1.4.00.00.01	0100 Taxa de Fiscalização de Vigilância Sanitária - TVS - Multas e Juros da
			1.1.2.1.01.1.4.00.00.02	Taxa de Licença para Func. de Estab. Comer., Ind. e Prestadoras de Serviços - Multas e
			1.1.2.1.01.1.4.00.00.02	0100 Taxa de Licença para Func. de Estab. Comer., Ind. e Prestadoras de
			1.1.2.1.01.1.4.00.00.03	Taxa de Publicidade Comercial - Multas e Juros da Dívida Ativa
			1.1.2.1.01.1.4.00.00.03	0100 Taxa de Publicidade Comercial - Multas e Juros da Dívida Ativa
			1.1.2.1.01.1.4.00.00.04	Taxa de Func. de Estab. em Horário Especial - Multas e Juros da Dívida Ativa
			1.1.2.1.01.1.4.00.00.04	0100 Taxa de Func. de Estab. em Horário Especial - Multas e Juros da Dívida
			1.1.2.1.01.1.4.00.00.05	Taxa de Licença para Execução de Obras - TLO - Multas e Juros da Dívida Ativa
			1.1.2.1.01.1.4.00.00.05	0100 Taxa de Licença para Execução de Obras - TLO - Multas e Juros da
			1.1.2.1.01.1.4.00.00.06	Taxa de Autorização de Funcionamento de Transporte - Multas e Juros da Dívida Ativa
			1.1.2.1.01.1.4.00.00.06	0100 Taxa de Autorização de Funcionamento de Transporte - Multas e Juros da
			1.1.2.1.01.1.4.00.00.07	Taxa de Utilização de Área de Dom. Público - Multas e Juros da Dívida Ativa
			1.1.2.1.01.1.4.00.00.07	0100 Taxa de Utilização de Área de Dom. Público - Multas e Juros da Dívida
			1.1.2.1.01.1.4.00.00.08	Taxa de Aprovação do Projeto de Construção Civil - Multas e Juros da Dívida Ativa
			1.1.2.1.01.1.4.00.00.08	0100 Taxa de Aprovação do Projeto de Construção Civil - Multas e Juros da
			1.1.2.1.01.1.4.00.00.09	Taxa de Apreensão, Depósito ou Liberação de Animais - Multas e Juros da Dívida Ativa
			1.1.2.1.01.1.4.00.00.09	0100 Taxa de Apreensão, Depósito ou Liberação de Animais - Multas e Juros
193.300,00			1.1.2.1.04.0.0.00.00.00	Taxa de Controle e Fiscalização Ambiental
193.300,00			1.1.2.1.04.1.0.00.00.00	Taxa de Controle e Fiscalização Ambiental
188.300,00			1.1.2.1.04.1.1.00.00.00	Taxa de Controle e Fiscalização Ambiental - Principal
188.300,00			1.1.2.1.04.1.1.00.00.00	0100 Taxa de Controle e Fiscalização Ambiental - Principal
2.000,00			1.1.2.1.04.1.2.00.00.00	Taxa de Controle e Fiscalização Ambiental - Multas e Juros
2.000,00			1.1.2.1.04.1.2.00.00.00	0100 Taxa de Controle e Fiscalização Ambiental - Multas e Juros



# PREFEITURA MUNICIPAL DE BARREIRAS

AV. CLERISTON ANDRADE, 229

CENTRO

BARREIRAS - BA

C.N.P.J.: 13.654.405/0001-95

Orçamento 2021

## Demonstrativo da Receita Segundo sua Natureza e Fonte de Recurso

Valores expressos em R\$ (1,00)

Desdobramento	Fontes	Categoria Econômica	Conta	Fonte de Recurso
2.000,00			1.1.2.1.04.1.3.00.00.00	Taxa de Controle e Fiscalização Ambiental - Dívida Ativa
2.000,00			1.1.2.1.04.1.3.00.00.00	0100 Taxa de Controle e Fiscalização Ambiental - Dívida Ativa
1.000,00			1.1.2.1.04.1.4.00.00.00	Taxa de Controle e Fiscalização Ambiental - Dívida Ativa - Multas e Juros
1.000,00			1.1.2.1.04.1.4.00.00.00	0100 Taxa de Controle e Fiscalização Ambiental - Dívida Ativa - Multas e Juros
1.849.397,00			1.1.2.2.00.0.0.00.00.00	Taxas pela Prestação de Serviços
1.849.397,00			1.1.2.2.01.0.0.00.00.00	Taxas pela Prestação de Serviços
1.849.397,00			1.1.2.2.01.1.0.00.00.00	Taxas pela Prestação de Serviços
1.420.315,00			1.1.2.2.01.1.1.00.00.00	Taxas pela Prestação de Serviços - Principal
			1.1.2.2.01.1.1.00.00.01	Taxas de Cemiterios
			1.1.2.2.01.1.1.00.00.01	0100 Taxas de Cemiterios
			1.1.2.2.01.1.1.00.00.02	Taxa de Limpeza Pública
			1.1.2.2.01.1.1.00.00.02	0100 Taxa de Limpeza Pública
			1.1.2.2.01.1.1.00.00.03	Taxa de Água e Esgoto
			1.1.2.2.01.1.1.00.00.03	0100 Taxa de Água e Esgoto
			1.1.2.2.01.1.1.00.00.99	Diversas Taxas Pela Prest. de Serviços
			1.1.2.2.01.1.1.00.00.99	0100 Diversas Taxas Pela Prest. de Serviços
53.100,00			1.1.2.2.01.1.2.00.00.00	Taxas pela Prestação de Serviços - Multas e Juros
			1.1.2.2.01.1.2.00.00.01	Taxa de Cemitérios - Multas e Juros
			1.1.2.2.01.1.2.00.00.01	0100 Taxa de Cemitérios - Multas e Juros
			1.1.2.2.01.1.2.00.00.02	Taxa de Limpeza Pública - Multas e Juros
			1.1.2.2.01.1.2.00.00.02	0100 Taxa de Limpeza Pública - Multas e Juros
			1.1.2.2.01.1.2.00.00.03	Taxa de Água e Esgoto - Multas e Juros
			1.1.2.2.01.1.2.00.00.03	0100 Taxa de Água e Esgoto - Multas e Juros
			1.1.2.2.01.1.2.00.00.99	Diversas Taxas pela Prestação de Serviços - Multas e Juros
			1.1.2.2.01.1.2.00.00.99	0100 Diversas Taxas pela Prestação de Serviços - Multas e Juros
105.500,00			1.1.2.2.01.1.3.00.00.00	Taxas pela Prestação de Serviços - Dívida Ativa
			1.1.2.2.01.1.3.00.00.01	Taxa de Cemitérios - Dívida Ativa
			1.1.2.2.01.1.3.00.00.01	0100 Taxa de Cemitérios - Dívida Ativa
			1.1.2.2.01.1.3.00.00.02	Taxa de Limpeza Pública - Dívida Ativa





# PREFEITURA MUNICIPAL DE BARREIRAS

AV. CLERISTON ANDRADE, 229

CENTRO

BARREIRAS - BA

C.N.P.J.: 13.654.405/0001-95

Orçamento 2021

## Demonstrativo da Receita Segundo sua Natureza e Fonte de Recurso

Valores expressos em R\$ (1,00)

Desdobramento	Fontes	Categoria Econômica	Conta	Fonte de Recurso
			1.1.2.2.01.1.3.00.00.02	0100 Taxa de Limpeza Pública - Dívida Ativa
			1.1.2.2.01.1.3.00.00.03	Taxa de Água e Esgoto - Dívida Ativa
			1.1.2.2.01.1.3.00.00.03	0100 Taxa de Água e Esgoto - Dívida Ativa
			1.1.2.2.01.1.3.00.00.99	Diversas Taxas pela Prestação de Serviços - Dívida Ativa
			1.1.2.2.01.1.3.00.00.99	0100 Diversas Taxas pela Prestação de Serviços - Dívida Ativa
270.482,00			1.1.2.2.01.1.4.00.00.00	Taxas pela Prestação de Serviços - Dívida Ativa - Multas e Juros
			1.1.2.2.01.1.4.00.00.01	Taxa de Cemitérios - Multas e Juros da Dívida Ativa
			1.1.2.2.01.1.4.00.00.01	0100 Taxa de Cemitérios - Multas e Juros da Dívida Ativa
			1.1.2.2.01.1.4.00.00.02	Taxa de Limpeza Pública - Multas e Juros da Dívida Ativa
			1.1.2.2.01.1.4.00.00.02	0100 Taxa de Limpeza Pública - Multas e Juros da Dívida Ativa
			1.1.2.2.01.1.4.00.00.03	Taxa de Água e Esgoto - Multas e Juros da Dívida Ativa
			1.1.2.2.01.1.4.00.00.03	0100 Taxa de Água e Esgoto - Multas e Juros da Dívida Ativa
			1.1.2.2.01.1.4.00.00.99	Diversas Taxas pela Prestação de Serviços - Multas e Juros da Dívida Ativa
			1.1.2.2.01.1.4.00.00.99	0100 Diversas Taxas pela Prestação de Serviços - Multas e Juros da Dívida Ativa
		7.980.590,00	1.2.0.0.00.0.0.00.00.00	Contribuições
	7.980.590,00		1.2.4.0.00.0.0.00.00.00	Contribuição para o Custeio do Serviço de Iluminação Pública
7.980.590,00			1.2.4.0.00.1.0.00.00.00	Contribuição para o Custeio do Serviço de Iluminação Pública
7.980.590,00			1.2.4.0.00.1.1.00.00.00	Contribuição para o Custeio do Serviço de Iluminação Pública - Principal
7.980.590,00			1.2.4.0.00.1.1.00.00.00	0100 Contribuição para o Custeio do Serviço de Iluminação Pública - Principal
		7.516.744,00	1.3.0.0.00.0.0.00.00.00	Receita Patrimonial
	16.020,00		1.3.1.0.00.0.0.00.00.00	Exploração do Patrimônio Imobiliário do Estado
16.020,00			1.3.1.0.01.0.0.00.00.00	Aluguéis, Arrendamentos, Foros, Laudêmos, Tarifas de Ocupação
16.020,00			1.3.1.0.01.1.0.00.00.00	Aluguéis e Arrendamentos
16.020,00			1.3.1.0.01.1.1.00.00.00	Aluguéis e Arrendamentos - Principal
16.020,00			1.3.1.0.01.1.1.00.00.00	0100 Aluguéis e Arrendamentos - Principal
	2.180.670,00		1.3.2.0.00.0.0.00.00.00	Valores Mobiliários
2.159.920,00			1.3.2.1.00.0.0.00.00.00	Juros e Correções Monetárias
2.159.920,00			1.3.2.1.00.1.0.00.00.00	Remuneração de Depósitos Bancários



# PREFEITURA MUNICIPAL DE BARREIRAS

AV. CLERISTON ANDRADE, 229

CENTRO

BARREIRAS - BA

C.N.P.J.: 13.654.405/0001-95

Orçamento 2021

## Demonstrativo da Receita Segundo sua Natureza e Fonte de Recurso

Valores expressos em R\$ (1,00)

Desdobramento	Fontes	Categoria Econômica	Conta	Fonte de Recurso
2.159.920,00			1.3.2.1.00.1.1.00.00.00	Remuneração de Depósitos Bancários - Principal
4.100,00			1.3.2.1.00.1.1.01.01.00	Rem. Dep. Banc. Rec. Vinc. FEP / Royalties / CFEM
4.100,00			1.3.2.1.00.1.1.01.01.00	0194 Rem. Dep. Banc. Rec. Vinc. FEP / Royalties / CFEM
1.500.000,00			1.3.2.1.00.1.1.01.02.00	Remun. de Depósitos Bancários de Recursos Vinculados - FUNDEB - Principal
			1.3.2.1.00.1.1.01.02.01	Rem. Dep. Banc. Rec. Vinc. FUNDEB
			1.3.2.1.00.1.1.01.02.01	0194 Rem. Dep. Banc. Rec. Vinc. FUNDEB
			1.3.2.1.00.1.1.01.02.02	Rem. Dep. Banc. Rec. Vinculados - Precatórios FUNDEF
			1.3.2.1.00.1.1.01.02.02	0195 Rem. Dep. Banc. Rec. Vinculados - Precatórios FUNDEF
63.430,00			1.3.2.1.00.1.1.01.03.00	Remuneração de Depósitos Bancários - Prin. de Rec. Vinc. ao Fundo de Saúde
			1.3.2.1.00.1.1.01.03.01	Rem. Dep. Banc. Rec. Proprios Vinculados - FMS / FUS (15%)
			1.3.2.1.00.1.1.01.03.01	0194 Rem. Dep. Banc. Rec. Proprios Vinculados - FMS / FUS (15%)
			1.3.2.1.00.1.1.01.03.02	Rem. Dep. Banc. Rec. Vinculados - Bloco de Atenção Básica
			1.3.2.1.00.1.1.01.03.02	0194 Rem. Dep. Banc. Rec. Vinculados - Bloco de Atenção Básica
			1.3.2.1.00.1.1.01.03.03	Rem. Dep. Banc. Rec. Vinculados - Bloco Atenção de Média e Alta Complexidade
			1.3.2.1.00.1.1.01.03.03	0194 Rem. Dep. Banc. Rec. Vinculados - Bloco Atenção de Média e Alta
			1.3.2.1.00.1.1.01.03.04	Rem. Dep. Banc. Rec. Vinculados - Bloco de Vigilância em Saúde
			1.3.2.1.00.1.1.01.03.04	0194 Rem. Dep. Banc. Rec. Vinculados - Bloco de Vigilância em Saúde
			1.3.2.1.00.1.1.01.03.05	Rem. Dep. Banc. Rec. Vinculados - Bloco de Assistência Farmacêutica
			1.3.2.1.00.1.1.01.03.05	0194 Rem. Dep. Banc. Rec. Vinculados - Bloco de Assistência Farmacêutica
			1.3.2.1.00.1.1.01.03.06	Rem. Dep. Banc. Rec. Vinculados - Bloco de Gestão do SUS
			1.3.2.1.00.1.1.01.03.06	0194 Rem. Dep. Banc. Rec. Vinculados - Bloco de Gestão do SUS
			1.3.2.1.00.1.1.01.03.08	Rem. Dep. Banc. Rec. Vinculados - Bloco Investimento
			1.3.2.1.00.1.1.01.03.08	0194 Rem. Dep. Banc. Rec. Vinculados - Bloco Investimento
5.000,00			1.3.2.1.00.1.1.01.04.00	Remuneração de Depósitos Bancários - Prin. de Rec. Vinculados á Educação
			1.3.2.1.00.1.1.01.04.01	Rem. Dep. Banc. Rec. Proprios Vinculados - MDE (25%)
			1.3.2.1.00.1.1.01.04.01	0194 Rem. Dep. Banc. Rec. Proprios Vinculados - MDE (25%)
1.000,00			1.3.2.1.00.1.1.01.06.00	Rem. Dep. Banc. Rec. Vinculados - CIDE
1.000,00			1.3.2.1.00.1.1.01.06.00	0194 Rem. Dep. Banc. Rec. Vinculados - CIDE
15.000,00			1.3.2.1.00.1.1.01.07.00	Rem. de Depósitos Bancários - Prin. de Rec. Vinc. ao Fun. Assist. Social



# PREFEITURA MUNICIPAL DE BARREIRAS

AV. CLERISTON ANDRADE, 229

CENTRO

BARREIRAS - BA

C.N.P.J.: 13.654.405/0001-95

Orçamento 2021

## Demonstrativo da Receita Segundo sua Natureza e Fonte de Recurso

Valores expressos em R\$ (1,00)

Desdobramento	Fontes	Categoria Econômica	Conta	Fonte de Recurso
			1.3.2.1.00.1.1.01.07.01	Rem. Dep. Banc. Rec. Próprios - FMAS
			1.3.2.1.00.1.1.01.07.01	0194 Rem. Dep. Banc. Rec. Próprios - FMAS
			1.3.2.1.00.1.1.01.07.02	Rem. Dep. Banc. Rec. Vinculados - Programas ACESSUAS
			1.3.2.1.00.1.1.01.07.02	0194 Rem. Dep. Banc. Rec. Vinculados - Programas ACESSUAS
			1.3.2.1.00.1.1.01.07.03	Rem. Dep. Banc. Rec. Vinculados - Bloco da Proteção Social Especial M Complexidade
			1.3.2.1.00.1.1.01.07.03	0194 Rem. Dep. Banc. Rec. Vinculados - Bloco da Proteção Social Especial M
			1.3.2.1.00.1.1.01.07.04	Rem. Dep. Banc. Rec. Vinculados - Bloco da Proteção Social Básica
			1.3.2.1.00.1.1.01.07.04	0194 Rem. Dep. Banc. Rec. Vinculados - Bloco da Proteção Social Básica
			1.3.2.1.00.1.1.01.07.05	Rem. Dep. Banc. Rec. Vinculados - Bloco da Gestão do SUAS
			1.3.2.1.00.1.1.01.07.05	0194 Rem. Dep. Banc. Rec. Vinculados - Bloco da Gestão do SUAS
			1.3.2.1.00.1.1.01.07.06	Rem. Dep. Banc. Rec. Vinculados - Bloco da Gestão do Prog. Bolsa Família e Cadastro
			1.3.2.1.00.1.1.01.07.06	0194 Rem. Dep. Banc. Rec. Vinculados - Bloco da Gestão do Prog. Bolsa
			1.3.2.1.00.1.1.01.07.07	Rem. Dep. Banc. Rec. Vinculados - Bloco Benefício Eventual Estado
			1.3.2.1.00.1.1.01.07.07	0194 Rem. Dep. Banc. Rec. Vinculados - Bloco Benefício Eventual Estado
			1.3.2.1.00.1.1.01.07.08	Rem. Dep. Banc. Rec. Vinculados - Bloco Proteção Social Básica Estado
			1.3.2.1.00.1.1.01.07.08	0194 Rem. Dep. Banc. Rec. Vinculados - Bloco Proteção Social Básica Estado
			1.3.2.1.00.1.1.01.07.09	Rem. Dep. Banc. Rec. Vinculados - Bloco da PSEMC e PSEAC Estado
			1.3.2.1.00.1.1.01.07.09	0194 Rem. Dep. Banc. Rec. Vinculados - Bloco da PSEMC e PSEAC Estado
			1.3.2.1.00.1.1.01.07.10	Rem. Dep. Banc. Rec. Vinculados - Outros FEAS
			1.3.2.1.00.1.1.01.07.10	0194 Rem. Dep. Banc. Rec. Vinculados - Outros FEAS
			1.3.2.1.00.1.1.01.07.11	Rem. Dep. Banc. Rec. Vinculados - BPC ESCOLA
			1.3.2.1.00.1.1.01.07.11	0194 Rem. Dep. Banc. Rec. Vinculados - BPC ESCOLA
			1.3.2.1.00.1.1.01.07.12	Rem. Dep. Banc. Rec. Vinculados - AEPETI
			1.3.2.1.00.1.1.01.07.12	0194 Rem. Dep. Banc. Rec. Vinculados - AEPETI
			1.3.2.1.00.1.1.01.07.13	Rem. Dep. Banc. Rec. Vinculados - Prog. Criança Feliz
			1.3.2.1.00.1.1.01.07.13	0194 Rem. Dep. Banc. Rec. Vinculados - Prog. Criança Feliz
			1.3.2.1.00.1.1.01.07.26	Rendimento Aplicação Suas EPI
			1.3.2.1.00.1.1.01.07.26	0194 Rendimento Aplicação Suas EPI
			1.3.2.1.00.1.1.01.07.27	Rendimento Aplicação COVID Aquis. Alimentos



# PREFEITURA MUNICIPAL DE BARREIRAS

AV. CLERISTON ANDRADE, 229

CENTRO

BARREIRAS - BA

C.N.P.J.: 13.654.405/0001-95

Orçamento 2021

## Demonstrativo da Receita Segundo sua Natureza e Fonte de Recurso

Valores expressos em R\$ (1,00)

Desdobramento	Fontes	Categoria Econômica	Conta	Fonte de Recurso
			1.3.2.1.00.1.1.01.07.27	0194 Rendimento Aplicação COVID Aquis. Alimentos
			1.3.2.1.00.1.1.01.07.28	Rendimento Aplicação COVID Ações Socioassistenciais
			1.3.2.1.00.1.1.01.07.28	0194 Rendimento Aplicação COVID Ações Socioassistenciais
			1.3.2.1.00.1.1.01.07.29	Rem. Dep. Banc. Rec. Vinculados - Receitas da LC 173/20 - Assist. Social
			1.3.2.1.00.1.1.01.07.29	0194 Rem. Dep. Banc. Rec. Vinculados - Receitas da LC 173/20 - Assist. Social
16.300,00			1.3.2.1.00.1.1.01.08.00	Rem. Dep. Banc. Rec. Vinculados - FNDE - Principal
			1.3.2.1.00.1.1.01.08.01	Rem. Dep. Banc. Rec. Vinculados - QSE SALARIO EDUCAÇÃO
			1.3.2.1.00.1.1.01.08.01	0194 Rem. Dep. Banc. Rec. Vinculados - QSE SALARIO EDUCAÇÃO
			1.3.2.1.00.1.1.01.08.02	Rem. Dep. Banc. Rec. Vinculados - PNAE
			1.3.2.1.00.1.1.01.08.02	0194 Rem. Dep. Banc. Rec. Vinculados - PNAE
			1.3.2.1.00.1.1.01.08.03	Rem. Dep. Banc. Rec. Vinculados - PDDE
			1.3.2.1.00.1.1.01.08.03	0194 Rem. Dep. Banc. Rec. Vinculados - PDDE
			1.3.2.1.00.1.1.01.08.04	Rem. Dep. Banc. Rec. Vinculados - PNATE
			1.3.2.1.00.1.1.01.08.04	0194 Rem. Dep. Banc. Rec. Vinculados - PNATE
			1.3.2.1.00.1.1.01.08.05	Rem. Dep. Banc. Rec. Vinculados - BRALF
			1.3.2.1.00.1.1.01.08.05	0194 Rem. Dep. Banc. Rec. Vinculados - BRALF
			1.3.2.1.00.1.1.01.08.06	Rem. Dep. Banc. Rec. Vinculados - Brasil Carinhoso
			1.3.2.1.00.1.1.01.08.06	0194 Rem. Dep. Banc. Rec. Vinculados - Brasil Carinhoso
			1.3.2.1.00.1.1.01.08.07	Rem. Dep. Banc. Rec. Vinculados - Apoio Financeiro as Creches
			1.3.2.1.00.1.1.01.08.07	0194 Rem. Dep. Banc. Rec. Vinculados - Apoio Financeiro as Creches
507.990,00			1.3.2.1.00.1.1.01.99.00	Remuneração de Depósitos Bancários - Outros Rec. Vinculados
			1.3.2.1.00.1.1.01.99.01	Rem. Dep. Banc. Rec. Vinculados - FIES
			1.3.2.1.00.1.1.01.99.01	0194 Rem. Dep. Banc. Rec. Vinculados - FIES
			1.3.2.1.00.1.1.01.99.02	Rem. Dep. Banc. Rec. Vinculados - FCBA
			1.3.2.1.00.1.1.01.99.02	0194 Rem. Dep. Banc. Rec. Vinculados - FCBA
			1.3.2.1.00.1.1.01.99.03	Rem. Dep. Banc. Rec. Vinculados -PETE
			1.3.2.1.00.1.1.01.99.03	0194 Rem. Dep. Banc. Rec. Vinculados -PETE
			1.3.2.1.00.1.1.01.99.04	Rem. Dep. Banc. de Convênio - PAR - Plano de Ações Articuladas
			1.3.2.1.00.1.1.01.99.04	0194 Rem. Dep. Banc. de Convênio - PAR - Plano de Ações Articuladas



# PREFEITURA MUNICIPAL DE BARREIRAS

AV. CLERISTON ANDRADE, 229

CENTRO

BARREIRAS - BA

C.N.P.J.: 13.654.405/0001-95

Orçamento 2021

## Demonstrativo da Receita Segundo sua Natureza e Fonte de Recurso

Valores expressos em R\$ (1,00)

Desdobramento	Fontes	Categoria Econômica	Conta	Fonte de Recurso
			1.3.2.1.00.1.1.01.99.05	Rem. Dep. Banc. de Convênio PAC I - Construção de Quadras Poliesportivas
			1.3.2.1.00.1.1.01.99.05	0194 Rem. Dep. Banc. de Convênio PAC I - Construção de Quadras
			1.3.2.1.00.1.1.01.99.06	Rem. Dep. Banc. de Convênio PAC I - Construção de Creches
			1.3.2.1.00.1.1.01.99.06	0194 Rem. Dep. Banc. de Convênio PAC I - Construção de Creches
			1.3.2.1.00.1.1.01.99.07	Rem. Dep. Banc. de Convênio PAC II - Construção de Quadras Poliesportivas
			1.3.2.1.00.1.1.01.99.07	0194 Rem. Dep. Banc. de Convênio PAC II - Construção de Quadras
			1.3.2.1.00.1.1.01.99.08	Rem. Dep. Banc. de Convênio PAC II - Construção de Creches
			1.3.2.1.00.1.1.01.99.08	0194 Rem. Dep. Banc. de Convênio PAC II - Construção de Creches
			1.3.2.1.00.1.1.01.99.10	Rem. Dep. Banc. de Convênio Construção de UBS
			1.3.2.1.00.1.1.01.99.10	0194 Rem. Dep. Banc. de Convênio Construção de UBS
			1.3.2.1.00.1.1.01.99.11	Rem. Dep. Banc. de Convênio Requalificação e Reforma de UBS
			1.3.2.1.00.1.1.01.99.11	0194 Rem. Dep. Banc. de Convênio Requalificação e Reforma de UBS
			1.3.2.1.00.1.1.01.99.13	Rem. Dep. Banc. de Convênio do CEPROESTE
			1.3.2.1.00.1.1.01.99.13	0194 Rem. Dep. Banc. de Convênio do CEPROESTE
			1.3.2.1.00.1.1.01.99.15	Rem. Dep. Banc. de Convênio Outros Conv. da Saúde
			1.3.2.1.00.1.1.01.99.15	0194 Rem. Dep. Banc. de Convênio Outros Conv. da Saúde
			1.3.2.1.00.1.1.01.99.16	Rem. Dep. Banc. de Convênios / Pavimentação
			1.3.2.1.00.1.1.01.99.16	0194 Rem. Dep. Banc. de Convênios / Pavimentação
			1.3.2.1.00.1.1.01.99.17	Rem. Dep. Banc. de Convênios do PAC I - Infraestrutura Urbana
			1.3.2.1.00.1.1.01.99.17	0194 Rem. Dep. Banc. de Convênios do PAC I - Infraestrutura Urbana
			1.3.2.1.00.1.1.01.99.18	Rem. Dep. Banc. de Convênios Esgotamento Sanitário - CODEVASF
			1.3.2.1.00.1.1.01.99.18	0194 Rem. Dep. Banc. de Convênios Esgotamento Sanitário - CODEVASF
			1.3.2.1.00.1.1.01.99.19	Rem. Dep. Banc. de Convênio do Urbanização de Assentamentos Precários
			1.3.2.1.00.1.1.01.99.19	0194 Rem. Dep. Banc. de Convênio do Urbanização de Assentamentos
			1.3.2.1.00.1.1.01.99.25	Rem. Dep. Banc. de Convênio Construção de Canal na Santa Luzia
			1.3.2.1.00.1.1.01.99.25	0194 Rem. Dep. Banc. de Convênio Construção de Canal na Santa Luzia
			1.3.2.1.00.1.1.01.99.28	Rem. Dep. Banc. de Convênios Diversos Prefeitura
			1.3.2.1.00.1.1.01.99.28	0194 Rem. Dep. Banc. de Convênios Diversos Prefeitura
			1.3.2.1.00.1.1.01.99.29	Rendimento Aplicação OP. FINISA



# PREFEITURA MUNICIPAL DE BARREIRAS

AV. CLERISTON ANDRADE, 229

CENTRO

BARREIRAS - BA

C.N.P.J.: 13.654.405/0001-95

Orçamento 2021

## Demonstrativo da Receita Segundo sua Natureza e Fonte de Recurso

Valores expressos em R\$ (1,00)

Desdobramento	Fontes	Categoria Econômica	Conta	Fonte de Recurso
			1.3.2.1.00.1.1.01.99.29	0194 Rendimento Aplicação OP. FINISA
			1.3.2.1.00.1.1.01.99.30	Rem. Dep. Banc. Rec. Vinculados - Receitas da LC 173/20 - Saúde
			1.3.2.1.00.1.1.01.99.30	0194 Rem. Dep. Banc. Rec. Vinculados - Receitas da LC 173/20 - Saúde
			1.3.2.1.00.1.1.01.99.99	Rem. Dep. Banc. Rec. de Demais Rec. Vinculados
			1.3.2.1.00.1.1.01.99.99	0194 Rem. Dep. Banc. Rec. de Demais Rec. Vinculados
47.100,00			1.3.2.1.00.1.1.02.99.00	Remuneração de Depósitos Bancários - Prin. de Rec. Recursos Não Vinculados
			1.3.2.1.00.1.1.02.99.01	Rem. Dep. Banc. Rec. Próprios da Prefeitura
			1.3.2.1.00.1.1.02.99.01	0194 Rem. Dep. Banc. Rec. Próprios da Prefeitura
			1.3.2.1.00.1.1.02.99.02	Rem. Dep. Banc. Rec. Próprios da Câmara
			1.3.2.1.00.1.1.02.99.02	0194 Rem. Dep. Banc. Rec. Próprios da Câmara
			1.3.2.1.00.1.1.02.99.03	Rem. Dep. Banc. Rec. Próprios do FMCD
			1.3.2.1.00.1.1.02.99.03	0194 Rem. Dep. Banc. Rec. Próprios do FMCD
			1.3.2.1.00.1.1.02.99.04	Rem. Dep. Banc. Rec. Próprios do FMMA
			1.3.2.1.00.1.1.02.99.04	0194 Rem. Dep. Banc. Rec. Próprios do FMMA
			1.3.2.1.00.1.1.02.99.06	Rem. Dep. Banc. Rec. Próprios da CIP
			1.3.2.1.00.1.1.02.99.06	0194 Rem. Dep. Banc. Rec. Próprios da CIP
			1.3.2.1.00.1.1.02.99.08	Rem. Dep. Banc. Rec. do FPM
			1.3.2.1.00.1.1.02.99.08	0194 Rem. Dep. Banc. Rec. do FPM
			1.3.2.1.00.1.1.02.99.09	Rem. Dep. Banc. Rec. do ITR
			1.3.2.1.00.1.1.02.99.09	0194 Rem. Dep. Banc. Rec. do ITR
			1.3.2.1.00.1.1.02.99.10	Rem. Dep. Banc. Rec. do ICMS ESTADUAL
			1.3.2.1.00.1.1.02.99.10	0194 Rem. Dep. Banc. Rec. do ICMS ESTADUAL
			1.3.2.1.00.1.1.02.99.11	Rem. Dep. Banc. Rec. do ICMS EXPORTAÇÃO
			1.3.2.1.00.1.1.02.99.11	0194 Rem. Dep. Banc. Rec. do ICMS EXPORTAÇÃO
			1.3.2.1.00.1.1.02.99.12	Rem. Dep. Banc. Rec. do IPVA
			1.3.2.1.00.1.1.02.99.12	0194 Rem. Dep. Banc. Rec. do IPVA
			1.3.2.1.00.1.1.02.99.13	Rem. Dep. Banc. Rec. do IPI
			1.3.2.1.00.1.1.02.99.13	0194 Rem. Dep. Banc. Rec. do IPI
			1.3.2.1.00.1.1.02.99.14	Rem. Dep. Banc. Rec. do AFM



# PREFEITURA MUNICIPAL DE BARREIRAS

AV. CLERISTON ANDRADE, 229

CENTRO

BARREIRAS - BA

C.N.P.J.: 13.654.405/0001-95

Orçamento 2021

## Demonstrativo da Receita Segundo sua Natureza e Fonte de Recurso

Valores expressos em R\$ (1,00)

Desdobramento	Fontes	Categoria Econômica	Conta	Fonte de Recurso
			1.3.2.1.00.1.1.02.99.14	0194 Rem. Dep. Banc. Rec. do AFM
			1.3.2.1.00.1.1.02.99.15	Rem. Dep. Banc. Rec. do FEX
			1.3.2.1.00.1.1.02.99.15	0194 Rem. Dep. Banc. Rec. do FEX
			1.3.2.1.00.1.1.02.99.16	Rem. Dep. Banc. Rec. da Folha de Pagamento
			1.3.2.1.00.1.1.02.99.16	0194 Rem. Dep. Banc. Rec. da Folha de Pagamento
			1.3.2.1.00.1.1.02.99.17	Rem. Dep. Banc. Rec. da Folha de Pagamento 13º
			1.3.2.1.00.1.1.02.99.17	0194 Rem. Dep. Banc. Rec. da Folha de Pagamento 13º
			1.3.2.1.00.1.1.02.99.19	Rendimento Aplicação do Rec. do FUNPEM
			1.3.2.1.00.1.1.02.99.19	0194 Rendimento Aplicação do Rec. do FUNPEM
			1.3.2.1.00.1.1.02.99.99	Rec. Rem. Dep. Banc. Rec. de Demais Recursos Não Vinculados
			1.3.2.1.00.1.1.02.99.99	0194 Rec. Rem. Dep. Banc. Rec. de Demais Recursos Não Vinculados
20.750,00			1.3.2.9.00.0.0.00.00.00	Outros Valores Mobiliários
20.750,00			1.3.2.9.00.1.0.00.00.00	Outros Valores Mobiliários
20.750,00			1.3.2.9.00.1.1.00.00.00	Outros Valores Mobiliários - Principal
20.750,00			1.3.2.9.00.1.1.00.10.00	Renda de Operações Financeiras sob Custódia da CETIP
20.750,00			1.3.2.9.00.1.1.00.10.00	0194 Renda de Operações Financeiras sob Custódia da CETIP
	5.320.054,00		1.3.9.0.00.0.0.00.00.00	Demais Receitas Patrimoniais
5.320.054,00			1.3.9.0.00.1.0.00.00.00	Demais Receitas Patrimoniais
5.320.054,00			1.3.9.0.00.1.1.00.00.00	Demais Receitas Patrimoniais - Principal
			1.3.9.0.00.1.1.00.00.01	Crédito Contraprestação Embasa
			1.3.9.0.00.1.1.00.00.01	0100 Crédito Contraprestação Embasa
		414.120.985,00	1.7.0.0.00.0.0.00.00.00	Transferências Correntes
	247.592.311,00		1.7.1.0.00.0.0.00.00.00	Transferências da União e de suas Entidades
247.592.311,00			1.7.1.8.00.0.0.00.00.00	Transferências da União - Específica E/M
122.743.370,00			1.7.1.8.01.0.0.00.00.00	Participação na Receita da União
109.450.913,00			1.7.1.8.01.2.0.00.00.00	Cota-Parte do Fundo de Participação dos Municípios - Cota Mensal
109.450.913,00			1.7.1.8.01.2.1.00.00.00	Cota-Parte do Fundo de Participação dos Municípios - Cota Mensal - Principal
			1.7.1.8.01.2.1.00.00.01	Cota-Parte do FPM - Cota Mensal - Principal



# PREFEITURA MUNICIPAL DE BARREIRAS

AV. CLERISTON ANDRADE, 229

CENTRO

BARREIRAS - BA

C.N.P.J.: 13.654.405/0001-95

Orçamento 2021

## Demonstrativo da Receita Segundo sua Natureza e Fonte de Recurso

Valores expressos em R\$ (1,00)

Desdobramento	Fontes	Categoria Econômica	Conta	Fonte de Recurso
			1.7.1.8.01.2.1.00.00.01	0100 Cota-Parte do FPM - Cota Mensal - Principal
			1.7.1.8.01.2.1.00.00.01	6102 Cota-Parte do FPM - Cota Mensal - Principal
			1.7.1.8.01.2.1.00.00.01	7101 Cota-Parte do FPM - Cota Mensal - Principal
4.564.540,00			1.7.1.8.01.3.0.00.00.00	Cota-Parte do FPM - 1% Cota entregue no mês de dezembro
4.564.540,00			1.7.1.8.01.3.1.00.00.00	Cota-Parte do FPM - 1% Cota entregue no mês de dezembro - Principal
			1.7.1.8.01.3.1.00.00.01	Cota-Parte do FPM - 1% Cota Entregue no mês de Dezembro - Principal
			1.7.1.8.01.3.1.00.00.01	0100 Cota-Parte do FPM - 1% Cota Entregue no mês de Dezembro - Principal
			1.7.1.8.01.3.1.00.00.01	6102 Cota-Parte do FPM - 1% Cota Entregue no mês de Dezembro - Principal
			1.7.1.8.01.3.1.00.00.01	7101 Cota-Parte do FPM - 1% Cota Entregue no mês de Dezembro - Principal
4.506.734,00			1.7.1.8.01.4.0.00.00.00	Cota-Parte do FPM - 1% Cota entregue no mês de julho
4.506.734,00			1.7.1.8.01.4.1.00.00.00	Cota-Parte do FPM - 1% Cota entregue no mês de julho - Principal
			1.7.1.8.01.4.1.00.00.01	Cota-Parte do FPM - 1% Cota Entregue no mês de Julho - Principal
			1.7.1.8.01.4.1.00.00.01	0100 Cota-Parte do FPM - 1% Cota Entregue no mês de Julho - Principal
			1.7.1.8.01.4.1.00.00.01	6102 Cota-Parte do FPM - 1% Cota Entregue no mês de Julho - Principal
			1.7.1.8.01.4.1.00.00.01	7101 Cota-Parte do FPM - 1% Cota Entregue no mês de Julho - Principal
4.221.183,00			1.7.1.8.01.5.0.00.00.00	Cota-Parte do Imposto Sobre a Propriedade Territorial Rural
4.221.183,00			1.7.1.8.01.5.1.00.00.00	Cota-Parte do Imposto Sobre a Propriedade Territorial Rural - Principal
			1.7.1.8.01.5.1.00.00.01	Cota-Parte do ITR - Principal
			1.7.1.8.01.5.1.00.00.01	0100 Cota-Parte do ITR - Principal
			1.7.1.8.01.5.1.00.00.01	6102 Cota-Parte do ITR - Principal
			1.7.1.8.01.5.1.00.00.01	7101 Cota-Parte do ITR - Principal
1.562.153,00			1.7.1.8.02.0.0.00.00.00	Transferência da Compensação Financeira pela Exploração de Recursos Naturais
38.560,00			1.7.1.8.02.2.0.00.00.00	Cota-parte da Compensação Financeira de Recursos Minerais - CFEM
38.560,00			1.7.1.8.02.2.1.00.00.00	Cota-parte da Compensação Financeira de Recursos Minerais - CFEM - Principal
			1.7.1.8.02.2.1.00.00.01	Cota-parte da Compensação Financeira de Recursos Minerais - CFEM - Principal
			1.7.1.8.02.2.1.00.00.01	0142 Cota-parte da Compensação Financeira de Recursos Minerais - CFEM -
1.523.593,00			1.7.1.8.02.6.0.00.00.00	Cota-Parte do Fundo Especial do Petróleo - FEP
1.523.593,00			1.7.1.8.02.6.1.00.00.00	Cota-Parte do Fundo Especial do Petróleo - FEP - Principal





# PREFEITURA MUNICIPAL DE BARREIRAS

AV. CLERISTON ANDRADE, 229

CENTRO

BARREIRAS - BA

C.N.P.J.: 13.654.405/0001-95

Orçamento 2021

## Demonstrativo da Receita Segundo sua Natureza e Fonte de Recurso

Valores expressos em R\$ (1,00)

Desdobramento	Fontes	Categoria Econômica	Conta	Fonte de Recurso
			1.7.1.8.02.6.1.00.00.01	Cota-Parte do Fundo Especial do Petroleo - FEP - Principal
			1.7.1.8.02.6.1.00.00.01	0142 Cota-Parte do Fundo Especial do Petroleo - FEP - Principal
84.086.985,00			1.7.1.8.03.0.0.00.00.00	Transferência de Recursos do Sistema Único de Saúde - SUS - Repasses Fundo a Fundo Bloco
12.650.480,00			1.7.1.8.03.1.0.00.00.00	Transferência de Recursos do SUS - Atenção Básica
12.650.480,00			1.7.1.8.03.1.1.00.00.00	Transferência de Recursos do SUS - Atenção Primária - Principal
			1.7.1.8.03.1.1.00.00.01	Receitas da Atenção Primária
			1.7.1.8.03.1.1.00.00.01	0214 Receitas da Atenção Primária
60.341.527,00			1.7.1.8.03.2.1.00.00.00	Transferência de Recursos do SUS - Atenção Especializada - Principal
			1.7.1.8.03.2.1.00.00.01	Receitas da Atenção Especializada
			1.7.1.8.03.2.1.00.00.01	0214 Receitas da Atenção Especializada
1.559.850,00			1.7.1.8.03.3.1.00.00.00	Transferência de Recursos do SUS - Vigilância em Saúde - Principal
			1.7.1.8.03.3.1.00.00.01	Receitas de Vigilância em Saúde
			1.7.1.8.03.3.1.00.00.01	0214 Receitas de Vigilância em Saúde
990.890,00			1.7.1.8.03.4.1.00.00.00	Transferência de Recursos do SUS - Assistência Farmacêutica - Principal
			1.7.1.8.03.4.1.00.00.01	Receitas de Assistência Farmacêutica
			1.7.1.8.03.4.1.00.00.01	0214 Receitas de Assistência Farmacêutica
43.288,00			1.7.1.8.03.5.1.00.00.00	Transferência de Recursos do SUS - Gestão do SUS - Principal
			1.7.1.8.03.5.1.00.00.01	Receitas de Gestão SUS
			1.7.1.8.03.5.1.00.00.01	0214 Receitas de Gestão SUS
8.500.950,00			1.7.1.8.03.9.0.00.00.00	Transferência de Recursos do SUS - Outros Programas Financiados por Transferências Fundo
			1.7.1.8.03.9.0.00.00.01	Enfrentamento Coronavírus - COVID19
			1.7.1.8.03.9.0.00.00.01	0214 Enfrentamento Coronavírus - COVID19
6.842.618,00			1.7.1.8.05.0.0.00.00.00	Transferências de Recursos do Fundo Nacional do Desenvolvimento da Educação - FNDE
3.360.500,00			1.7.1.8.05.1.0.00.00.00	Transferências do Salário-Educação
3.360.500,00			1.7.1.8.05.1.1.00.00.00	Transferências do Salário-Educação - Principal
			1.7.1.8.05.1.1.00.00.01	Transferências da Quota do Salário-Educação - QSE
			1.7.1.8.05.1.1.00.00.01	0104 Transferências da Quota do Salário-Educação - QSE
37.200,00			1.7.1.8.05.2.0.00.00.00	Transferências Diretas do FNDE referentes ao PDDE



# PREFEITURA MUNICIPAL DE BARREIRAS

AV. CLERISTON ANDRADE, 229

CENTRO

BARREIRAS - BA

C.N.P.J.: 13.654.405/0001-95

Orçamento 2021

## Demonstrativo da Receita Segundo sua Natureza e Fonte de Recurso

Valores expressos em R\$ (1,00)

Desdobramento	Fontes	Categoria Econômica	Conta	Fonte de Recurso
37.200,00			1.7.1.8.05.2.1.00.00.00	Transferências Diretas do FNDE referentes ao PDDE - Principal
			1.7.1.8.05.2.1.00.00.01	Transf. Diretas do FNDE Ref. ao Programa Dinheiro Direto na Escola - PDDE
			1.7.1.8.05.2.1.00.00.01	0115 Transf. Diretas do FNDE Ref. ao Programa Dinheiro Direto na Escola -
2.344.528,00			1.7.1.8.05.3.0.00.00.00	Transferências Diretas do FNDE referentes ao PNAE
2.344.528,00			1.7.1.8.05.3.1.00.00.00	Transferências Diretas do FNDE referentes ao PNAE - Principal
			1.7.1.8.05.3.1.00.00.01	PNAE - Creche
			1.7.1.8.05.3.1.00.00.01	0115 PNAE - Creche
			1.7.1.8.05.3.1.00.00.02	PNAE - Pré Escola
			1.7.1.8.05.3.1.00.00.02	0115 PNAE - Pré Escola
			1.7.1.8.05.3.1.00.00.03	PNAE - EJA
			1.7.1.8.05.3.1.00.00.03	0115 PNAE - EJA
			1.7.1.8.05.3.1.00.00.04	PNAE - Ensino Fundamental
			1.7.1.8.05.3.1.00.00.04	0115 PNAE - Ensino Fundamental
			1.7.1.8.05.3.1.00.00.05	PNAE - AEE
			1.7.1.8.05.3.1.00.00.05	0115 PNAE - AEE
			1.7.1.8.05.3.1.00.00.06	PNAE - Quilombola
			1.7.1.8.05.3.1.00.00.06	0115 PNAE - Quilombola
			1.7.1.8.05.3.1.00.00.07	PNAE - Mais Educação Fundamental
			1.7.1.8.05.3.1.00.00.07	0115 PNAE - Mais Educação Fundamental
			1.7.1.8.05.3.1.00.00.08	PNAE - Mais Educação Quilombola
			1.7.1.8.05.3.1.00.00.08	0115 PNAE - Mais Educação Quilombola
750.390,00			1.7.1.8.05.4.0.00.00.00	Transferências Diretas do FNDE referentes ao PNATE
750.390,00			1.7.1.8.05.4.1.00.00.00	Transferências Diretas do FNDE referentes ao PNATE - Principal
			1.7.1.8.05.4.1.00.00.01	Transferência PNATE - Programa Nacional do Transporte Escolar
			1.7.1.8.05.4.1.00.00.01	0115 Transferência PNATE - Programa Nacional do Transporte Escolar
350.000,00			1.7.1.8.05.5.1.00.00.00	Outras transferência do FNDE
			1.7.1.8.05.5.1.00.00.01	Outras transferência do FNDE
			1.7.1.8.05.5.1.00.00.01	0115 Outras transferência do FNDE
296.725,00			1.7.1.8.06.0.0.00.00.00	Transferência Financeira do ICMS - Desoneração - L.C. Nº 87/96



# PREFEITURA MUNICIPAL DE BARREIRAS

AV. CLERISTON ANDRADE, 229

CENTRO

BARREIRAS - BA

C.N.P.J.: 13.654.405/0001-95

Orçamento 2021

## Demonstrativo da Receita Segundo sua Natureza e Fonte de Recurso

Valores expressos em R\$ (1,00)

Desdobramento	Fontes	Categoria Econômica	Conta	Fonte de Recurso
296.725,00			1.7.1.8.06.1.0.00.00.00	Transferência Financeira do ICMS - Desoneração - L.C. Nº 87/96
296.725,00			1.7.1.8.06.1.1.00.00.00	Transferência Financeira do ICMS - Desoneração - L.C. Nº 87/96 - Principal
			1.7.1.8.06.1.1.00.00.01	Transf. Fin. do ICMS - Desoneração - L.C. Nº 87/96 - Principal
			1.7.1.8.06.1.1.00.00.01	0100 Transf. Fin. do ICMS - Desoneração - L.C. Nº 87/96 - Principal
			1.7.1.8.06.1.1.00.00.01	6102 Transf. Fin. do ICMS - Desoneração - L.C. Nº 87/96 - Principal
			1.7.1.8.06.1.1.00.00.01	7101 Transf. Fin. do ICMS - Desoneração - L.C. Nº 87/96 - Principal
26.580.320,00			1.7.1.8.09.1.1.00.00.00	Transferências de Recursos da Complementação da União ao FUNDEB e de Valorização dos
26.580.320,00			1.7.1.8.09.1.1.01.00.00	Transferências de Recursos da Complementação da União ao Fundo de Manutenção e
21.264.256,00			1.7.1.8.09.1.1.01.00.00	0118 Transferências de Recursos da Complementação da União ao Fundo de
5.316.064,00			1.7.1.8.09.1.1.01.00.00	0119 Transferências de Recursos da Complementação da União ao Fundo de
280.560,00			1.7.1.8.10.0.0.00.00.00	Transferências de Convênios da União e de Suas Entidades
280.560,00			1.7.1.8.10.9.0.00.00.00	Outras Transferências de Convênios da União
280.560,00			1.7.1.8.10.9.1.00.00.00	Outras Transferências de Convênios da União - Principal
			1.7.1.8.10.9.1.00.00.01	Repasse Trabalho Técnico Social Emp. Residenciais
			1.7.1.8.10.9.1.00.00.01	9124 Repasse Trabalho Técnico Social Emp. Residenciais
3.590,00			1.7.1.8.11.0.0.00.00.00	Outras Transferências de Recursos Fundo a Fundo
3.590,00			1.7.1.8.11.1.0.00.00.00	Transferência de Recursos do Fundo Penitenciário Nacional - Fupen
3.590,00			1.7.1.8.11.1.1.00.00.00	Transferência de Recursos do Fundo Penitenciário Nacional - Fupen - Principal
			1.7.1.8.11.1.1.00.00.01	Transf. do FUNPEN - Custeio das Ações e Serviços Públicos de FUNPEM
			1.7.1.8.11.1.1.00.00.01	9124 Transf. do FUNPEN - Custeio das Ações e Serviços Públicos de FUNPEM
5.034.290,00			1.7.1.8.12.0.0.00.00.00	Transferências de Recursos do Fundo Nacional de Assistência Social - FNAS
5.034.290,00			1.7.1.8.12.1.0.00.00.00	Transferências de Recursos do Fundo Nacional de Assistência Social - FNAS
2.401.530,00			1.7.1.8.12.1.1.00.01.00	Bloco da Proteção Social Básica
			1.7.1.8.12.1.1.00.01.01	Transferência do Bloco de Proteção Social Básica
			1.7.1.8.12.1.1.00.01.01	0129 Transferência do Bloco de Proteção Social Básica
			1.7.1.8.12.1.1.00.01.02	Transferência do Programa Primeira Infância do SUAS
			1.7.1.8.12.1.1.00.01.02	0129 Transferência do Programa Primeira Infância do SUAS
1.150.580,00			1.7.1.8.12.1.1.00.02.00	Bloco da Proteção Social Especial



# PREFEITURA MUNICIPAL DE BARREIRAS

AV. CLERISTON ANDRADE, 229

CENTRO

BARREIRAS - BA

C.N.P.J.: 13.654.405/0001-95

Orçamento 2021

## Demonstrativo da Receita Segundo sua Natureza e Fonte de Recurso

Valores expressos em R\$ (1,00)

Desdobramento	Fontes	Categoria Econômica	Conta	Fonte de Recurso
			1.7.1.8.12.1.1.00.02.01	Transferência do Bloco de Proteção Social Especial
			1.7.1.8.12.1.1.00.02.01	0129 Transferência do Bloco de Proteção Social Especial
			1.7.1.8.12.1.1.00.02.02	AEPETI - Ações Estratégicas do Prog. de Erradicação do Trabalho Infantil
			1.7.1.8.12.1.1.00.02.02	0129 AEPETI - Ações Estratégicas do Prog. de Erradicação do Trabalho Infantil
86.200,00			1.7.1.8.12.1.1.00.03.00	Bloco da Gestão do SUAS
			1.7.1.8.12.1.1.00.03.01	Transferência da Gestão do SUAS
			1.7.1.8.12.1.1.00.03.01	0129 Transferência da Gestão do SUAS
525.480,00			1.7.1.8.12.1.1.00.04.00	Bloco da Gestão do Programa Bolsa Família e do Cadastro Único
			1.7.1.8.12.1.1.00.04.01	Transferência do Bloco do Prog. Bosa Família e do Cadastro Único
			1.7.1.8.12.1.1.00.04.01	0129 Transferência do Bloco do Prog. Bosa Família e do Cadastro Único
870.500,00			1.7.1.8.12.1.1.00.06.00	Outras Transferências do FNAS
			1.7.1.8.12.1.1.00.06.01	Transferência para Ações do COVID-19 no SUAS
			1.7.1.8.12.1.1.00.06.01	0129 Transferência para Ações do COVID-19 no SUAS
			1.7.1.8.12.1.1.00.06.99	Outras Transferências do FNAS
			1.7.1.8.12.1.1.00.06.99	0129 Outras Transferências do FNAS
161.700,00			1.7.1.8.99.0.0.00.00.00	Outras Transferências da União
161.700,00			1.7.1.8.99.1.0.00.00.00	Outras Transferências da União
161.700,00			1.7.1.8.99.1.1.00.00.00	Outras Transferências da União - Principal
			1.7.1.8.99.1.1.00.00.02	Apoio Financeiro aos Municípios - AFM
			1.7.1.8.99.1.1.00.00.02	0100 Apoio Financeiro aos Municípios - AFM
			1.7.1.8.99.1.1.00.00.99	Demais Transferencias da União
			1.7.1.8.99.1.1.00.00.99	0100 Demais Transferencias da União
	101.256.952,00		1.7.2.0.00.0.0.00.00.00	Transferências dos Estados e do Distrito Federal e de suas Entidades
101.256.952,00			1.7.2.8.00.0.0.00.00.00	Transferências dos Estados - Específica E/M
98.111.035,00			1.7.2.8.01.0.0.00.00.00	Participação na Receita dos Estados
81.139.655,00			1.7.2.8.01.1.0.00.00.00	Cota-Parte do ICMS
81.139.655,00			1.7.2.8.01.1.1.00.00.00	Cota-Parte do ICMS - Principal



# PREFEITURA MUNICIPAL DE BARREIRAS

AV. CLERISTON ANDRADE, 229

CENTRO

BARREIRAS - BA

C.N.P.J.: 13.654.405/0001-95

Orçamento 2021

## Demonstrativo da Receita Segundo sua Natureza e Fonte de Recurso

Valores expressos em R\$ (1,00)

Desdobramento	Fontes	Categoria Econômica	Conta	Fonte de Recurso
61.666.137,80			1.7.2.8.01.1.1.00.00.00	0100 Cota-Parte do ICMS - Principal
14.605.137,90			1.7.2.8.01.1.1.00.00.00	6102 Cota-Parte do ICMS - Principal
4.868.379,30			1.7.2.8.01.1.1.00.00.00	7101 Cota-Parte do ICMS - Principal
15.950.800,00			1.7.2.8.01.2.0.00.00.00	Cota-Parte do IPVA
15.950.800,00			1.7.2.8.01.2.1.00.00.00	Cota-Parte do IPVA - Principal
12.122.608,00			1.7.2.8.01.2.1.00.00.00	0100 Cota-Parte do IPVA - Principal
2.871.144,00			1.7.2.8.01.2.1.00.00.00	6102 Cota-Parte do IPVA - Principal
957.048,00			1.7.2.8.01.2.1.00.00.00	7101 Cota-Parte do IPVA - Principal
770.580,00			1.7.2.8.01.3.0.00.00.00	Cota-Parte do IPI - Municípios
770.580,00			1.7.2.8.01.3.1.00.00.00	Cota-Parte do IPI - Municípios - Principal
585.640,80			1.7.2.8.01.3.1.00.00.00	0100 Cota-Parte do IPI - Municípios - Principal
138.704,40			1.7.2.8.01.3.1.00.00.00	6102 Cota-Parte do IPI - Municípios - Principal
46.234,80			1.7.2.8.01.3.1.00.00.00	7101 Cota-Parte do IPI - Municípios - Principal
250.000,00			1.7.2.8.01.4.0.00.00.00	Cota-Parte da Contribuição de Intervenção no Domínio Econômico
250.000,00			1.7.2.8.01.4.1.00.00.00	Cota-Parte da Contribuição de Intervenção no Domínio Econômico - Principal
250.000,00			1.7.2.8.01.4.1.00.00.00	0116 Cota-Parte da Contribuição de Intervenção no Domínio Econômico - Principal
2.034.105,00			1.7.2.8.03.0.0.00.00.00	Transferência de Recursos do Estado para Prog. de Saúde - Repasse Fundo a Fundo
2.034.105,00			1.7.2.8.03.1.0.00.00.00	Transferência de Recursos do Estado para Prog. de Saúde - Repasse Fundo a Fundo
2.034.105,00			1.7.2.8.03.1.1.00.00.00	Transferência de Recursos do Estado para Prog. de Saúde - Repasse Fundo a Fundo -
853.025,00			1.7.2.8.03.1.1.00.01.00	Transferência Estadual da Atenção Primária
			1.7.2.8.03.1.1.00.01.01	Transferência Estadual da Atenção Primária
			1.7.2.8.03.1.1.00.01.01	0114 Transferência Estadual da Atenção Primária
			1.7.2.8.03.1.1.00.01.02	Transferência Estadual da Assistência Farmacêutica
			1.7.2.8.03.1.1.00.01.02	0114 Transferência Estadual da Assistência Farmacêutica
1.070.580,00			1.7.2.8.03.1.1.00.02.00	Transferência do Estado para Atenção Especializada
			1.7.2.8.03.1.1.00.02.01	Funcionamento do Serviço de Assistência Pré-Hospitalar Móvel do SAMU 192
			1.7.2.8.03.1.1.00.02.01	0114 Funcionamento do Serviço de Assistência Pré-Hospitalar Móvel do SAMU
110.500,00			1.7.2.8.03.1.1.00.03.00	Transferência do Estado para Ações do COVID-19 - SAÚDE



# PREFEITURA MUNICIPAL DE BARREIRAS

AV. CLERISTON ANDRADE, 229

CENTRO

BARREIRAS - BA

C.N.P.J.: 13.654.405/0001-95

Orçamento 2021

## Demonstrativo da Receita Segundo sua Natureza e Fonte de Recurso

Valores expressos em R\$ (1,00)

Desdobramento	Fontes	Categoria Econômica	Conta	Fonte de Recurso
			1.7.2.8.03.1.1.00.03.01	Ações da COVID-19 Estadual Saúde
			1.7.2.8.03.1.1.00.03.01	0114 Ações da COVID-19 Estadual Saúde
589.560,00			1.7.2.8.07.0.0.00.00.00	Transferência do Estado destinadas à Assistência Social
589.560,00			1.7.2.8.07.1.0.00.00.00	Transferência do Estado destinadas à Assistência Social
589.560,00			1.7.2.8.07.1.1.00.00.00	Transferência do Estado destinadas à Assistência Social - Principal
9.090,00			1.7.2.8.07.1.1.00.01.00	Bloco de Benefício Eventual - Estado
			1.7.2.8.07.1.1.00.01.01	Benefícios Eventuais - BE - FEAS
			1.7.2.8.07.1.1.00.01.01	0128 Benefícios Eventuais - BE - FEAS
161.950,00			1.7.2.8.07.1.1.00.02.00	Bloco de Proteção Social Básica - Estado
			1.7.2.8.07.1.1.00.02.01	Transferência da Proteção Social Básica Estado - FEAS
			1.7.2.8.07.1.1.00.02.01	0128 Transferência da Proteção Social Básica Estado - FEAS
410.080,00			1.7.2.8.07.1.1.00.03.00	Bloco da PSEMC e PSEAC
			1.7.2.8.07.1.1.00.03.01	Transferência da Proteção Social Especial - FEAS
			1.7.2.8.07.1.1.00.03.01	0128 Transferência da Proteção Social Especial - FEAS
8.440,00			1.7.2.8.07.1.1.00.04.00	Outras Transferências do FEAS
			1.7.2.8.07.1.1.00.04.01	Repasso FEAS
			1.7.2.8.07.1.1.00.04.01	0128 Repasse FEAS
103.750,00			1.7.2.8.10.0.0.00.00.00	Transferência de Convênios dos Estados e do Distrito Federal e de Suas Entidades
103.750,00			1.7.2.8.10.9.0.00.00.00	Outras Transferências de Convênio dos Estados
103.750,00			1.7.2.8.10.9.1.00.00.00	Outras Transferências de Convênio dos Estados - Principal
			1.7.2.8.10.9.1.00.00.01	Convênio para Realização de Eventos Com Potencial de Geração de Fluxo Turístico
			1.7.2.8.10.9.1.00.00.01	8124 Convênio para Realização de Eventos Com Potencial de Geração de Fluxo
418.502,00			1.7.2.8.99.0.0.00.00.00	Outras Transferências dos Estados
418.502,00			1.7.2.8.99.1.0.00.00.00	Outras Transferências dos Estados
418.502,00			1.7.2.8.99.1.1.00.00.00	Outras Transferências dos Estados - Principal
			1.7.2.8.99.1.1.00.00.01	Cota FIES
			1.7.2.8.99.1.1.00.00.01	0130 Cota FIES
			1.7.2.8.99.1.1.00.00.02	FCBA - fundo de Cultura da Bahia



# PREFEITURA MUNICIPAL DE BARREIRAS

AV. CLERISTON ANDRADE, 229

CENTRO

BARREIRAS - BA

C.N.P.J.: 13.654.405/0001-95

Orçamento 2021

## Demonstrativo da Receita Segundo sua Natureza e Fonte de Recurso

Valores expressos em R\$ (1,00)

Desdobramento	Fontes	Categoria Econômica	Conta	Fonte de Recurso
			1.7.2.8.99.1.1.00.00.02	0110 FCBA - fundo de Cultura da Bahia
			1.7.2.8.99.1.1.00.00.03	Prog. Estadual de Transporte Escolar - PETE / BA
			1.7.2.8.99.1.1.00.00.03	8122 Prog. Estadual de Transporte Escolar - PETE / BA
			1.7.2.8.99.1.1.00.00.04	REN - Fundo de Rendimentos
			1.7.2.8.99.1.1.00.00.04	0100 REN - Fundo de Rendimentos
			1.7.2.8.99.1.1.00.00.99	Demais Transferencias do Estado
			1.7.2.8.99.1.1.00.00.99	0100 Demais Transferencias do Estado
	20.862,00		1.7.4.0.00.0.0.00.00.00	Transferências de Instituições Privadas
20.862,00			1.7.4.1.01.0.0.00.00.00	Outras Transferências de Instituições Privadas
20.862,00			1.7.4.1.01.0.1.00.00.00	Transferências de Instituições Privadas - Principal
			1.7.4.1.01.0.1.00.00.03	Doação do IRPF anos anteriores para FDCA
			1.7.4.1.01.0.1.00.00.03	0100 Doação do IRPF anos anteriores para FDCA
	65.250.860,00		1.7.5.0.00.0.0.00.00.00	Transferências de Outras Instituições Públicas
65.250.860,00			1.7.5.8.00.0.0.00.00.00	Transferências de Outras Instituições Públicas - Específica E/M
65.250.860,00			1.7.5.8.01.0.0.00.00.00	Transferências de Recursos do FUNDEB e de Valorização dos Profissionais da Educação -
65.250.860,00			1.7.5.8.01.1.0.00.00.00	Transferências de Recursos do FUNDEB e de Valorização dos Profissionais da Educação -
65.250.860,00			1.7.5.8.01.1.1.00.00.00	Transferências de Recursos do FUNDEB - Principal
52.200.688,00			1.7.5.8.01.1.1.00.00.00	0118 Transferências de Recursos do FUNDEB - Principal
13.050.172,00			1.7.5.8.01.1.1.00.00.00	0119 Transferências de Recursos do FUNDEB - Principal
		2.402.727,00	1.9.0.0.00.0.0.00.00.00	Outras Receitas Correntes
	1.173.806,00		1.9.1.0.00.0.0.00.00.00	Multas Administrativas, Contratuais e Judiciais
1.127.200,00			1.9.1.0.01.0.0.00.00.00	Multas Previstas em Legislação Específica
1.127.200,00			1.9.1.0.01.1.0.00.00.00	Multas Previstas em Legislação Específica
1.127.200,00			1.9.1.0.01.1.1.00.00.00	Multas Previstas em Legislação Específica - Principal
			1.9.1.0.01.1.1.00.00.01	Multas de Infração Descumprimento de Obrigação Acessória com o Município
			1.9.1.0.01.1.1.00.00.01	0100 Multas de Infração Descumprimento de Obrigação Acessória com o
			1.9.1.0.01.1.1.00.00.02	Multas Previstas na Legislação de Trânsito
			1.9.1.0.01.1.1.00.00.02	0100 Multas Previstas na Legislação de Trânsito



# PREFEITURA MUNICIPAL DE BARREIRAS

AV. CLERISTON ANDRADE, 229

CENTRO

BARREIRAS - BA

C.N.P.J.: 13.654.405/0001-95

Orçamento 2021

## Demonstrativo da Receita Segundo sua Natureza e Fonte de Recurso

Valores expressos em R\$ (1,00)

Desdobramento	Fontes	Categoria Econômica	Conta	Fonte de Recurso
			1.9.1.0.01.1.1.00.00.99	Outras Multas Previstas em Legislação Específica
			1.9.1.0.01.1.1.00.00.99	0100 Outras Multas Previstas em Legislação Específica
46.606,00			1.9.1.0.07.0.0.00.00.00	Multas Aplicadas pelos Tribunais de Contas
46.606,00			1.9.1.0.07.1.0.00.00.00	Multas Aplicadas pelos Tribunais de Contas
35.000,00			1.9.1.0.07.1.1.00.00.00	Multas Aplicadas pelos Tribunais de Contas - Principal
35.000,00			1.9.1.0.07.1.1.00.00.00	0100 Multas Aplicadas pelos Tribunais de Contas - Principal
620,00			1.9.1.0.07.1.2.00.00.00	Multas Aplicadas pelos Tribunais de Contas - Multas e Juros
620,00			1.9.1.0.07.1.2.00.00.00	0100 Multas Aplicadas pelos Tribunais de Contas - Multas e Juros
10.431,00			1.9.1.0.07.1.3.00.00.00	Multas Aplicadas pelos Tribunais de Contas - Dívida Ativa
10.431,00			1.9.1.0.07.1.3.00.00.00	0100 Multas Aplicadas pelos Tribunais de Contas - Dívida Ativa
555,00			1.9.1.0.07.1.4.00.00.00	Multas Aplicadas pelos Tribunais de Contas - Multas e Juros da Dívida Ativa
555,00			1.9.1.0.07.1.4.00.00.00	0100 Multas Aplicadas pelos Tribunais de Contas - Multas e Juros da Dívida Ativa
	1.228.921,00		1.9.2.0.00.0.0.00.00.00	Indenizações, Restituições e Ressarcimentos
20.770,00			1.9.2.1.00.0.0.00.00.00	Indenizações
15.200,00			1.9.2.1.01.0.0.00.00.00	Indenizações por Danos Causados ao Patrimônio Público
15.200,00			1.9.2.1.01.1.0.00.00.00	Indenizações por Danos Causados ao Patrimônio Público
15.200,00			1.9.2.1.01.1.1.00.00.00	Indenizações por Danos Causados ao Patrimônio Público - Principal
			1.9.2.1.01.1.1.00.00.01	Restituições Instituídas pelo TCM
			1.9.2.1.01.1.1.00.00.01	0100 Restituições Instituídas pelo TCM
5.570,00			1.9.2.1.99.0.0.00.00.00	Agrega recursos recebidos como ressarcimento por danos causados ao patrimônio público, não
5.570,00			1.9.2.1.99.1.0.00.00.00	Outras Indenizações
5.570,00			1.9.2.1.99.1.1.00.00.00	Outras Indenizações - Principal
			1.9.2.1.99.1.1.00.00.01	Outras Indenizações - Principal
			1.9.2.1.99.1.1.00.00.01	0100 Outras Indenizações - Principal
1.208.151,00			1.9.2.2.00.0.0.00.00.00	Restituições
1.208.151,00			1.9.2.2.99.0.0.00.00.00	Outras Restituições
1.208.151,00			1.9.2.2.99.1.0.00.00.00	Outras Restituições
1.208.151,00			1.9.2.2.99.1.1.00.00.00	Outras Restituições - Principal





# PREFEITURA MUNICIPAL DE BARREIRAS

AV. CLERISTON ANDRADE, 229

CENTRO

BARREIRAS - BA

C.N.P.J.: 13.654.405/0001-95

Orçamento 2021

## Demonstrativo da Receita Segundo sua Natureza e Fonte de Recurso

Valores expressos em R\$ (1,00)

Desdobramento	Fontes	Categoria Econômica	Conta	Fonte de Recurso
			1.9.2.2.99.1.1.00.00.01	Outras Restituições - Prefeitura
			1.9.2.2.99.1.1.00.00.01	0100 Outras Restituições - Prefeitura
			1.9.2.2.99.1.1.00.00.02	Outras Restituições - FMS
			1.9.2.2.99.1.1.00.00.02	0100 Outras Restituições - FMS
			1.9.2.2.99.1.1.00.00.03	Outras Restituições - FMAS
			1.9.2.2.99.1.1.00.00.03	0100 Outras Restituições - FMAS
			1.9.2.2.99.1.1.00.00.04	Restituições e Ressarcimentos de Pessoal Cedido
			1.9.2.2.99.1.1.00.00.04	0100 Restituições e Ressarcimentos de Pessoal Cedido
			1.9.2.2.99.1.1.00.00.05	Outras Restituições - FME
			1.9.2.2.99.1.1.00.00.05	7101 Outras Restituições - FME
		44.676.177,00	2.0.0.0.00.0.0.00.00.00	Receitas de Capital
		20.042.580,00	2.1.0.0.00.0.0.00.00.00	Operações de Crédito
	20.042.580,00		2.1.1.0.00.0.0.00.00.00	Operações de Crédito - Mercado Interno
42.580,00			2.1.1.1.00.0.0.00.00.00	Títulos de Responsabilidade do Tesouro Nacional - Mercado Interno
42.580,00			2.1.1.1.00.3.0.00.00.00	Títulos da Dívida Agrária - TDA
42.580,00			2.1.1.1.00.3.1.00.00.00	Títulos da Dívida Agrária - TDA - Principal
42.580,00			2.1.1.1.00.3.1.00.00.00	0100 Títulos da Dívida Agrária - TDA - Principal
20.000.000,00			2.1.1.8.00.0.0.00.00.00	Operações de Crédito - Mercado Interno - Estados/DF/Municípios
20.000.000,00			2.1.1.8.01.0.0.00.00.00	Operações de Crédito Internas de Estados/DF/Municípios
20.000.000,00			2.1.1.8.01.3.0.00.00.00	Operações de Crédito Internas para Programas de Saneamento
20.000.000,00			2.1.1.8.01.3.1.00.00.00	Operações de Crédito Internas para Programas de Saneamento - Principal
			2.1.1.8.01.3.1.00.00.03	OC - FINISA - INFRA-ESTRUTURA
			2.1.1.8.01.3.1.00.00.03	0190 OC - FINISA - INFRA-ESTRUTURA
		24.633.597,00	2.4.0.0.00.0.0.00.00.00	Transferências de Capital
	24.433.597,00		2.4.1.0.00.0.0.00.00.00	Transferências da União e de suas Entidades
24.433.597,00			2.4.1.8.00.0.0.00.00.00	Transferências da União
617.600,00			2.4.1.8.04.0.0.00.00.00	Transf de Rec do Sistema Único de Saúde - SUS - Bloco Investim na Rede de Serv Públicos de
490.500,00			2.4.1.8.04.1.0.00.00.00	Transferências do SUS destinado à Atenção Primária



# PREFEITURA MUNICIPAL DE BARREIRAS

AV. CLERISTON ANDRADE, 229

CENTRO

BARREIRAS - BA

C.N.P.J.: 13.654.405/0001-95

Orçamento 2021

## Demonstrativo da Receita Segundo sua Natureza e Fonte de Recurso

Valores expressos em R\$ (1,00)

Desdobramento	Fontes	Categoria Econômica	Conta	Fonte de Recurso
			2.4.1.8.04.1.0.00.00.01	Estruturação da Atenção Primária
			2.4.1.8.04.1.0.00.00.01	0215 Estruturação da Atenção Primária
50.000,00			2.4.1.8.04.2.0.00.00.00	Transferências do - SUS destinados à Atenção Especializada
			2.4.1.8.04.2.1.00.00.01	Estruturação da Atenção Especializada
			2.4.1.8.04.2.1.00.00.01	0215 Estruturação da Atenção Especializada
20.000,00			2.4.1.8.04.3.0.00.00.00	Transferências de Recursos do Sistema Único de Saúde - SUS destinados à Vigilância em
			2.4.1.8.04.3.0.00.00.01	Estruturação da Vigilância em Saúde
			2.4.1.8.04.3.0.00.00.01	0215 Estruturação da Vigilância em Saúde
57.100,00			2.4.1.8.04.5.0.00.00.00	Transf de Recursos do Sistema Único de Saúde - SUS destinados à Gestão do SUS
57.100,00			2.4.1.8.04.5.1.00.00.00	Transferências de Recursos do Sistema Único de Saúde - SUS destinados à Gestão do SUS -
			2.4.1.8.04.5.1.00.00.01	Estruturação da Gestão do SUS
			2.4.1.8.04.5.1.00.00.01	0215 Estruturação da Gestão do SUS
7.641.801,00			2.4.1.8.05.0.0.00.00.00	Transferências de Recursos Destinados a Programas de Educação
7.641.801,00			2.4.1.8.05.1.0.00.00.00	Transferências de Recursos Destinados a Programas de Educação
7.641.801,00			2.4.1.8.05.1.1.00.00.00	Transferências de Recursos Destinados a Programas de Educação - Principal
			2.4.1.8.05.1.1.00.00.01	Construção de Quadras Poliesportivas
			2.4.1.8.05.1.1.00.00.01	9122 Construção de Quadras Poliesportivas
			2.4.1.8.05.1.1.00.00.02	Construção de Creche / Proinfância
			2.4.1.8.05.1.1.00.00.02	9122 Construção de Creche / Proinfância
			2.4.1.8.05.1.1.00.00.03	Aquisição de Ônibus Escolares - FNDE - TC PAR N. 201802921-4
			2.4.1.8.05.1.1.00.00.03	0115 Aquisição de Ônibus Escolares - FNDE - TC PAR N. 201802921-4
			2.4.1.8.05.1.1.00.00.04	Outras transferência do FNDE
			2.4.1.8.05.1.1.00.00.04	0115 Outras transferência do FNDE
			2.4.1.8.05.1.1.00.00.05	Aquisição de Mobiliário para Educação Infantil
			2.4.1.8.05.1.1.00.00.05	9122 Aquisição de Mobiliário para Educação Infantil
16.171.196,00			2.4.1.8.10.0.0.00.00.00	Transferência de Convênios da União e de suas Entidades
1.700.800,00			2.4.1.8.10.1.0.00.00.00	Transferências de Convênio da União para o Sistema Único de Saúde - SUS
1.700.800,00			2.4.1.8.10.1.1.00.00.00	Transferências de Convênio da União para o Sistema Único de Saúde - SUS - Principal



# PREFEITURA MUNICIPAL DE BARREIRAS

AV. CLERISTON ANDRADE, 229

CENTRO

BARREIRAS - BA

C.N.P.J.: 13.654.405/0001-95

Orçamento 2021

## Demonstrativo da Receita Segundo sua Natureza e Fonte de Recurso

Valores expressos em R\$ (1,00)

Desdobramento	Fontes	Categoria Econômica	Conta	Fonte de Recurso
			2.4.1.8.10.1.1.00.00.02	Construção e Implantação do CEPROESTE
			2.4.1.8.10.1.1.00.00.02	9123 Construção e Implantação do CEPROESTE
			2.4.1.8.10.1.1.00.00.99	Outras Transferências de Convênios da União para o SUS
			2.4.1.8.10.1.1.00.00.99	9123 Outras Transferências de Convênios da União para o SUS
110.500,00			2.4.1.8.10.2.0.00.00.00	Transferências de Convênio da União destinadas a Programas de Educação
110.500,00			2.4.1.8.10.2.1.00.00.00	Transferências de Convênio da União destinadas a Programas de Educação - Principal
			2.4.1.8.10.2.1.00.00.99	Outras Transferências de Convênios da União destinadas a Programa de Educação.
			2.4.1.8.10.2.1.00.00.99	9122 Outras Transferências de Convênios da União destinadas a Programa de
394.480,00			2.4.1.8.10.5.0.00.00.00	Transferências de Convênios da União destinadas a Programas de Saneamento Básico
394.480,00			2.4.1.8.10.5.1.00.00.00	Transferências de Convênios da União destinadas a Programas de Saneamento Básico -
			2.4.1.8.10.5.1.00.00.01	Construção de Kits Sanitários com Fossa Séptica no Município
			2.4.1.8.10.5.1.00.00.01	9124 Construção de Kits Sanitários com Fossa Séptica no Município
5.330.034,00			2.4.1.8.10.7.0.00.00.00	Transferências de Convênios da União destinadas a Programas de Infra-Estrutura em
5.330.034,00			2.4.1.8.10.7.1.00.00.00	Transferências de Convênios da União destinadas a Programas de Infra-Estrutura em
			2.4.1.8.10.7.1.00.00.02	Pavimentação asfáltica do trecho ABA/Barroão Lote 2
			2.4.1.8.10.7.1.00.00.02	9124 Pavimentação asfáltica do trecho ABA/Barroão Lote 2
			2.4.1.8.10.7.1.00.00.03	Pavimentação Asfáltica no Município
			2.4.1.8.10.7.1.00.00.03	9124 Pavimentação Asfáltica no Município
			2.4.1.8.10.7.1.00.00.04	Pavimentação asfáltica no trecho ABA/Barroão Lote 1
			2.4.1.8.10.7.1.00.00.04	9124 Pavimentação asfáltica no trecho ABA/Barroão Lote 1
			2.4.1.8.10.7.1.00.00.05	Pavimentação Asfáltica na Vila Rica
			2.4.1.8.10.7.1.00.00.05	9124 Pavimentação Asfáltica na Vila Rica
			2.4.1.8.10.7.1.00.00.06	Construção, Ampliação e/ou recuperação de Estradas Vicinais
			2.4.1.8.10.7.1.00.00.06	9124 Construção, Ampliação e/ou recuperação de Estradas Vicinais
			2.4.1.8.10.7.1.00.00.09	Aquisição de Patrulha Mecanizada e Terraplanagem
			2.4.1.8.10.7.1.00.00.09	9124 Aquisição de Patrulha Mecanizada e Terraplanagem
8.635.382,00			2.4.1.8.10.9.0.00.00.00	Outras Transferências de Convênios da União
8.635.382,00			2.4.1.8.10.9.1.00.00.00	Outras Transferências de Convênios da União - Principal



# PREFEITURA MUNICIPAL DE BARREIRAS

AV. CLERISTON ANDRADE, 229

CENTRO

BARREIRAS - BA

C.N.P.J.: 13.654.405/0001-95

Orçamento 2021

## Demonstrativo da Receita Segundo sua Natureza e Fonte de Recurso

Valores expressos em R\$ (1,00)

Desdobramento	Fontes	Categoria Econômica	Conta	Fonte de Recurso
			2.4.1.8.10.9.1.00.00.01	Obras e Serviços de Unidade de Beneficiamento do Pescado - Baraúna
			2.4.1.8.10.9.1.00.00.01	9124 Obras e Serviços de Unidade de Beneficiamento do Pescado - Baraúna
8.067.882,00			2.4.1.8.10.9.1.00.01.00	MINISTÉRIO DAS CIDADES
			2.4.1.8.10.9.1.00.01.01	Urbanização de Assentamentos Precários / Cascalheira
			2.4.1.8.10.9.1.00.01.01	9124 Urbanização de Assentamentos Precários / Cascalheira
			2.4.1.8.10.9.1.00.01.02	Urbanização de Assentamentos Precários/Santa Luzia
			2.4.1.8.10.9.1.00.01.02	9124 Urbanização de Assentamentos Precários/Santa Luzia
429.005,00			2.4.1.8.10.9.1.00.02.00	MINISTÉRIO DO ESPORTE
			2.4.1.8.10.9.1.00.02.02	Requalificação, Reparcelamento e Melhorias do Centro Esportivo de Barreirinhas
			2.4.1.8.10.9.1.00.02.02	9124 Requalificação, Reparcelamento e Melhorias do Centro Esportivo de
			2.4.1.8.10.9.1.00.02.03	Construção do Centro de Iniciação ao Esporte - CIE
			2.4.1.8.10.9.1.00.02.03	9124 Construção do Centro de Iniciação ao Esporte - CIE
			2.4.1.8.10.9.1.00.02.05	Construção da PEC Praça dos Esportes e da Cultura
			2.4.1.8.10.9.1.00.02.05	9124 Construção da PEC Praça dos Esportes e da Cultura
3.000,00			2.4.1.8.99.0.0.00.00.00	Outras Transferências da União
3.000,00			2.4.1.8.99.1.0.00.00.00	Outras Transferências da União
3.000,00			2.4.1.8.99.1.1.00.00.00	Outras Transferências da União - Principal
			2.4.1.8.99.1.1.02.00.01	Transf. do FUNPEN - Investimento nas Ações e Serviços Públicos de FUNPEM
			2.4.1.8.99.1.1.02.00.01	9124 Transf. do FUNPEN - Investimento nas Ações e Serviços Públicos de
	200.000,00		2.4.2.0.00.0.0.00.00.00	Transferências dos Estados e do Distrito Federal e de suas Entidades
200.000,00			2.4.2.8.00.0.0.00.00.00	Transferências dos Estados, Distrito Federal, e de suas Entidades
200.000,00			2.4.2.8.10.0.0.00.00.00	Transferências de Convênios dos Estados e do Distrito Federal e de suas Entidades
100.000,00			2.4.2.8.10.1.0.00.00.00	Transferências de Convênios dos Estados para o Sistema Único de Saúde - SUS
100.000,00			2.4.2.8.10.1.1.00.00.00	Transferências de Convênios dos Estados para o Sistema Único de Saúde - SUS - Principal
100.000,00			2.4.2.8.10.1.1.00.01.00	TRANSFERÊNCIA DE CONVÊNIOS DOS ESTADOS PARA O SISTEMA ÚNICO DE SAÚDE
			2.4.2.8.10.1.1.00.01.02	Outras Transferências de Convênios de Estados para o SUS
			2.4.2.8.10.1.1.00.01.02	8123 Outras Transferências de Convênios de Estados para o SUS
100.000,00			2.4.2.8.10.9.0.00.00.00	Outras Transferências de Convênio dos Estados



# PREFEITURA MUNICIPAL DE BARREIRAS

AV. CLERISTON ANDRADE, 229

CENTRO

BARREIRAS - BA

C.N.P.J.: 13.654.405/0001-95

Orçamento 2021

## Demonstrativo da Receita Segundo sua Natureza e Fonte de Recurso

Valores expressos em R\$ (1,00)

Desdobramento	Fontes	Categoria Econômica	Conta	Fonte de Recurso
100.000,00			2.4.2.8.10.9.1.00.00.00	OUTRAS TRANSFERÊNCIAS DE CONVÊNIO DOS ESTADOS
			2.4.2.8.10.9.1.00.00.01	Outras Transferências de Convênios do Estado
			2.4.2.8.10.9.1.00.00.01	8124 Outras Transferências de Convênios do Estado
		(42.365.972,00)	9.0.0.0.00.0.0.00.00.00	DEDUÇÕES DA RECEITA
		(42.365.972,00)	9.7.0.0.00.0.0.00.00.00	DEDUÇÕES DA RECEITA CORRENTE
(22.793.765,00)			9.7.1.8.00.0.0.00.00.00	Deduções das Transf. da União para Formação do FUNDEB
(21.890.183,00)			9.7.1.8.01.2.1.00.00.00	Dedução de Receita para a Formação do FUNDEB - FPM
(21.890.183,00)			9.7.1.8.01.2.1.00.00.00	0100 Dedução de Receita para a Formação do FUNDEB - FPM
(21.890.183,00)			9.7.1.8.01.2.1.00.00.00	0100 Dedução de Receita para a Formação do FUNDEB - FPM
(21.890.183,00)			9.7.1.8.01.2.1.00.00.00	0100 Dedução de Receita para a Formação do FUNDEB - FPM
(844.237,00)			9.7.1.8.01.5.1.00.00.00	Dedução de Receita para a Formação do FUNDEB - ITR
(844.237,00)			9.7.1.8.01.5.1.00.00.00	0100 Dedução de Receita para a Formação do FUNDEB - ITR
(59.345,00)			9.7.1.8.06.1.1.00.00.00	Dedução de Receita para a Formação do FUNDEB - ICMS desoneração - LC 87/96
(59.345,00)			9.7.1.8.06.1.1.00.00.00	0100 Dedução de Receita para a Formação do FUNDEB - ICMS desoneração - LC
(19.572.207,00)			9.7.2.8.00.0.0.00.00.00	Deduções das Transf. do Estado para Formação do FUNDEB
(16.227.931,00)			9.7.2.8.01.1.1.00.00.00	Dedução da Receita para Formação do FUNDEB - ICMS
(16.227.931,00)			9.7.2.8.01.1.1.00.00.00	0100 Dedução da Receita para Formação do FUNDEB - ICMS
(3.190.160,00)			9.7.2.8.01.2.1.00.00.00	Dedução da Receita para Formação do FUNDEB - IPVA
(3.190.160,00)			9.7.2.8.01.2.1.00.00.00	0100 Dedução da Receita para Formação do FUNDEB - IPVA
(154.116,00)			9.7.2.8.01.3.1.00.00.00	Dedução da Receita para Formação do FUNDEB - IPI - Exportação
(154.116,00)			9.7.2.8.01.3.1.00.00.00	0100 Dedução da Receita para Formação do FUNDEB - IPI - Exportação
				<b>Total: 514.717.532,00</b>



# PREFEITURA MUNICIPAL DE BARREIRAS

AV. CLERISTON ANDRADE, 229

CENTRO

BARREIRAS - BA

C.N.P.J.: 13.654.405/0001-95

## Anexo II, da Lei Nº 4.320/64 - Orçamento 2021 Demonstrativo da Receita Segundo sua Natureza e Fonte de Recurso

Valores expressos em R\$ (1,00)

Código	Descrição	Fonte	Optativo	SubAlínea	Alínea	Rubrica	Espécie	Origem	Categoria
1.0.0.0.00.0.0.00.00.00	Receitas Correntes								512.407.327,00
1.1.0.0.00.0.0.00.00.00	Impostos, Taxas e Contribuições de Melhoria							80.386.281,00	
1.1.1.0.00.0.0.00.00.00	Impostos						70.658.288,00		
1.1.1.3.00.0.0.00.00.00	Impostos sobre a Renda e Proventos de					18.950.361,00			
1.1.1.3.03.0.0.00.00.00	Imposto sobre a Renda - Retido na Fonte				18.950.361,00				
1.1.1.3.03.1.0.00.00.00	Imposto sobre a Renda - Retido na Fonte -			16.063.955,00					
1.1.1.3.03.1.1.00.00.00	Imposto sobre a Renda - Retido na Fonte		16.063.955,00						
1.1.1.3.03.1.1.00.00.01	IRRF - Trabalho - Principal - PM		5.773.455,00						
1.1.1.3.03.1.1.00.00.01	Recursos Ordinários	0100	3.233.134,80						
1.1.1.3.03.1.1.00.00.01	Rec. de Impostos e Transf. de Impostos	6102	1.039.221,90						
1.1.1.3.03.1.1.00.00.01	Rec.de Impostos e Transf. de Impostos	7101	1.501.098,30						
1.1.1.3.03.1.1.00.00.02	IRRF - Trabalho - Principal - FMS		3.590.000,00						
1.1.1.3.03.1.1.00.00.02	Recursos Ordinários	0100	2.010.400,00						
1.1.1.3.03.1.1.00.00.02	Transf. de Recursos do Sistema Único de	0114	0,00						
1.1.1.3.03.1.1.00.00.02	Transf. Fundo a Fundo Rec. SUS do Gov.	0214	0,00						
1.1.1.3.03.1.1.00.00.02	Rec. de Impostos e Transf. de Impostos	6102	646.200,00						
1.1.1.3.03.1.1.00.00.02	Rec.de Impostos e Transf. de Impostos	7101	933.400,00						
1.1.1.3.03.1.1.00.00.03	IRRF - Trabalho - Principal - FMAS		50.000,00						
1.1.1.3.03.1.1.00.00.03	Recursos Ordinários	0100	28.000,00						
1.1.1.3.03.1.1.00.00.03	Rec. do Fundo Estadual de Assistência	0128	0,00						
1.1.1.3.03.1.1.00.00.03	Transf. de Rec. do Fundo Nac. Assist.	0129	0,00						
1.1.1.3.03.1.1.00.00.03	Rec. de Impostos e Transf. de Impostos	6102	9.000,00						
1.1.1.3.03.1.1.00.00.03	Rec.de Impostos e Transf. de Impostos	7101	13.000,00						
1.1.1.3.03.1.1.00.00.05	IRRF - Trabalho - Principal - FME		6.650.500,00						



# PREFEITURA MUNICIPAL DE BARREIRAS

AV. CLERISTON ANDRADE, 229

CENTRO

BARREIRAS - BA

C.N.P.J.: 13.654.405/0001-95

## Anexo II, da Lei Nº 4.320/64 - Orçamento 2021 Demonstrativo da Receita Segundo sua Natureza e Fonte de Recurso

Valores expressos em R\$ (1,00)

Código	Descrição	Fonte	Optativo	SubAlínea	Alínea	Rubrica	Espécie	Origem	Categoria
1.1.1.3.03.1.1.00.00.05	Recursos Ordinários	0100	3.724.280,00						
1.1.1.3.03.1.1.00.00.05	Transf. do Fundo Nac. de Desen. da	0115	0,00						
1.1.1.3.03.1.1.00.00.05	Transferências FUNDEB (Aplic. do 60% .)	0118	0,00						
1.1.1.3.03.1.1.00.00.05	Transferências FUNDEB (Aplic. do 40% .)	0119	0,00						
1.1.1.3.03.1.1.00.00.05	Ação Judicial FUNDEF - Precatórios	0195	0,00						
1.1.1.3.03.1.1.00.00.05	Rec. de Impostos e Transf. de Impostos	6102	1.197.090,00						
1.1.1.3.03.1.1.00.00.05	Rec.de Impostos e Transf. de Impostos	7101	1.729.130,00						
1.1.1.3.03.4.0.00.00.00	Imposto sobre a Renda - Retido na Fonte -			2.886.406,00					
1.1.1.3.03.4.1.00.00.00	Imposto sobre a Renda - Retido na Fonte		2.886.406,00						
1.1.1.3.03.4.1.00.00.01	IRRF - Outros Rendimentos - Principal		1.308.256,00						
1.1.1.3.03.4.1.00.00.01	Recursos Ordinários	0100	732.623,36						
1.1.1.3.03.4.1.00.00.01	Royalties/Fundo Especial do Petróleo/	0142	0,00						
1.1.1.3.03.4.1.00.00.01	Cessão Onerosa - Volumes Excedentes	0144	0,00						
1.1.1.3.03.4.1.00.00.01	Operações de Crédito Internas	0190	0,00						
1.1.1.3.03.4.1.00.00.01	Rec. de Impostos e Transf. de Impostos	6102	235.486,08						
1.1.1.3.03.4.1.00.00.01	Rec.de Impostos e Transf. de Impostos	7101	340.146,56						
1.1.1.3.03.4.1.00.00.01	Transferências de Convênios do Estado -	8124	0,00						
1.1.1.3.03.4.1.00.00.01	Transferências de Convênios da União -	9124	0,00						
1.1.1.3.03.4.1.00.00.02	IRRF - Outros Rendimentos - Principal		1.100.400,00						
1.1.1.3.03.4.1.00.00.02	Recursos Ordinários	0100	616.224,00						
1.1.1.3.03.4.1.00.00.02	Transf. de Recursos do Sistema Único de	0114	0,00						
1.1.1.3.03.4.1.00.00.02	Transf. Fundo a Fundo Rec. SUS do Gov.	0214	0,00						
1.1.1.3.03.4.1.00.00.02	Transf. Fundo a Fundo Rec. SUS do Gov.	0215	0,00						
1.1.1.3.03.4.1.00.00.02	Rec. de Impostos e Transf. de Impostos	6102	198.072,00						
1.1.1.3.03.4.1.00.00.02	Rec.de Impostos e Transf. de Impostos	7101	286.104,00						
1.1.1.3.03.4.1.00.00.02	Transferências de Convênios do Estado -	8123	0,00						
1.1.1.3.03.4.1.00.00.02	Transferências de Convênios da União -	9123	0,00						
1.1.1.3.03.4.1.00.00.03	IRRF - Outros Rendimentos - Principal		26.850,00						



# PREFEITURA MUNICIPAL DE BARREIRAS

AV. CLERISTON ANDRADE, 229

CENTRO

BARREIRAS - BA

C.N.P.J.: 13.654.405/0001-95

## Anexo II, da Lei Nº 4.320/64 - Orçamento 2021 Demonstrativo da Receita Segundo sua Natureza e Fonte de Recurso

Valores expressos em R\$ (1,00)

Código	Descrição	Fonte	Optativo	SubAlínea	Alínea	Rubrica	Espécie	Origem	Categoria
1.1.1.3.03.4.1.00.00.03	Recursos Ordinários	0100	15.036,00						
1.1.1.3.03.4.1.00.00.03	Rec. do Fundo Estadual de Assistência	0128	0,00						
1.1.1.3.03.4.1.00.00.03	Transf. de Rec. do Fundo Nac. Assist.	0129	0,00						
1.1.1.3.03.4.1.00.00.03	Rec. de Impostos e Transf. de Impostos	6102	4.833,00						
1.1.1.3.03.4.1.00.00.03	Rec.de Impostos e Transf. de Impostos	7101	6.981,00						
1.1.1.3.03.4.1.00.00.05	IRRF - Outros Rendimentos - Principal		450.900,00						
1.1.1.3.03.4.1.00.00.05	Recursos Ordinários	0100	252.504,00						
1.1.1.3.03.4.1.00.00.05	Contr. ao Prog. Ens. Fundamental -Salário	0104	0,00						
1.1.1.3.03.4.1.00.00.05	Transf. do Fundo Nac. de Desen. da	0115	0,00						
1.1.1.3.03.4.1.00.00.05	Transferências FUNDEB (Aplic. do 60% .)	0118	0,00						
1.1.1.3.03.4.1.00.00.05	Transferências FUNDEB (Aplic. do 40% .)	0119	0,00						
1.1.1.3.03.4.1.00.00.05	Ação Judicial FUNDEF - Precatórios	0195	0,00						
1.1.1.3.03.4.1.00.00.05	Rec. de Impostos e Transf. de Impostos	6102	81.162,00						
1.1.1.3.03.4.1.00.00.05	Rec.de Impostos e Transf. de Impostos	7101	117.234,00						
1.1.1.8.00.0.0.00.00.00	Impostos Específicos de Estados/DF					51.707.927,00			
1.1.1.8.01.0.0.00.00.00	Impostos sobre o Patrimônio para				20.232.610,00				
1.1.1.8.01.1.0.00.00.00	Imposto sobre a Propriedade Predial e			13.240.110,00					
1.1.1.8.01.1.1.00.00.00	IPTU - Principal		9.100.005,00						
1.1.1.8.01.1.1.00.00.00	Recursos Ordinários	0100	5.096.002,80						
1.1.1.8.01.1.1.00.00.00	Rec. de Impostos e Transf. de Impostos	6102	1.638.000,90						
1.1.1.8.01.1.1.00.00.00	Rec.de Impostos e Transf. de Impostos	7101	2.366.001,30						
1.1.1.8.01.1.2.00.00.00	IPTU - Multas e Juros		200.000,00						
1.1.1.8.01.1.2.00.00.00	Recursos Ordinários	0100	112.000,00						
1.1.1.8.01.1.2.00.00.00	Rec. de Impostos e Transf. de Impostos	6102	36.000,00						
1.1.1.8.01.1.2.00.00.00	Rec.de Impostos e Transf. de Impostos	7101	52.000,00						
1.1.1.8.01.1.3.00.00.00	IPTU - Dívida Ativa		1.500.000,00						
1.1.1.8.01.1.3.00.00.00	Recursos Ordinários	0100	840.000,00						
1.1.1.8.01.1.3.00.00.00	Rec. de Impostos e Transf. de Impostos	6102	270.000,00						
1.1.1.8.01.1.3.00.00.00	Rec.de Impostos e Transf. de Impostos	7101	390.000,00						





# PREFEITURA MUNICIPAL DE BARREIRAS

AV. CLERISTON ANDRADE, 229

CENTRO

BARREIRAS - BA

C.N.P.J.: 13.654.405/0001-95

## Anexo II, da Lei Nº 4.320/64 - Orçamento 2021 Demonstrativo da Receita Segundo sua Natureza e Fonte de Recurso

Valores expressos em R\$ (1,00)

Código	Descrição	Fonte	Optativo	SubAlínea	Alínea	Rubrica	Espécie	Origem	Categoria
1.1.1.8.01.1.4.00.00.00	IPTU - Dívida Ativa - Multas e Juros		2.440.105,00						
1.1.1.8.01.1.4.00.00.00	Recursos Ordinários	0100	1.366.458,80						
1.1.1.8.01.1.4.00.00.00	Rec. de Impostos e Transf. de Impostos	6102	439.218,90						
1.1.1.8.01.1.4.00.00.00	Rec.de Impostos e Transf. de Impostos	7101	634.427,30						
1.1.1.8.01.4.0.00.00.00	Imposto s/Trans. Inter Vivos de Bens			6.992.500,00					
1.1.1.8.01.4.1.00.00.00	ITBI e de Dir. Reais s/ Imóv. - Principal		6.980.500,00						
1.1.1.8.01.4.1.00.00.00	Recursos Ordinários	0100	3.909.080,00						
1.1.1.8.01.4.1.00.00.00	Rec. de Impostos e Transf. de Impostos	6102	1.256.490,00						
1.1.1.8.01.4.1.00.00.00	Rec.de Impostos e Transf. de Impostos	7101	1.814.930,00						
1.1.1.8.01.4.2.00.00.00	ITBI e de Dir. Reais s/ Imóv. - Multas e		8.000,00						
1.1.1.8.01.4.2.00.00.00	Recursos Ordinários	0100	4.480,00						
1.1.1.8.01.4.2.00.00.00	Rec. de Impostos e Transf. de Impostos	6102	1.440,00						
1.1.1.8.01.4.2.00.00.00	Rec.de Impostos e Transf. de Impostos	7101	2.080,00						
1.1.1.8.01.4.3.00.00.00	ITBI e de Dir. Reais s/ Imóv. - Dívida Ativa		2.000,00						
1.1.1.8.01.4.3.00.00.00	Recursos Ordinários	0100	1.120,00						
1.1.1.8.01.4.3.00.00.00	Rec. de Impostos e Transf. de Impostos	6102	360,00						
1.1.1.8.01.4.3.00.00.00	Rec.de Impostos e Transf. de Impostos	7101	520,00						
1.1.1.8.01.4.4.00.00.00	ITBI e de Dir. Reais s/ Imóv. - Dív. Ativa -		2.000,00						
1.1.1.8.01.4.4.00.00.00	Recursos Ordinários	0100	1.120,00						
1.1.1.8.01.4.4.00.00.00	Rec. de Impostos e Transf. de Impostos	6102	360,00						
1.1.1.8.01.4.4.00.00.00	Rec.de Impostos e Transf. de Impostos	7101	520,00						
1.1.1.8.02.0.0.00.00.00	Impostos sobre a Produção, circulação de				31.475.317,00				
1.1.1.8.02.3.0.00.00.00	Imposto sobre Serviços de Qualquer			31.475.317,00					
1.1.1.8.02.3.1.00.00.00	Imposto sobre Serviços de Qualquer		30.466.560,00						
1.1.1.8.02.3.1.00.00.01	ISS - Principal - PM		19.875.000,00						



# PREFEITURA MUNICIPAL DE BARREIRAS

AV. CLERISTON ANDRADE, 229

CENTRO

BARREIRAS - BA

C.N.P.J.: 13.654.405/0001-95

## Anexo II, da Lei Nº 4.320/64 - Orçamento 2021 Demonstrativo da Receita Segundo sua Natureza e Fonte de Recurso

Valores expressos em R\$ (1,00)

Código	Descrição	Fonte	Optativo	SubAlínea	Alínea	Rubrica	Espécie	Origem	Categoria
1.1.1.8.02.3.1.00.00.01	Recursos Ordinários	0100	11.130.000,00						
1.1.1.8.02.3.1.00.00.01	Royalties/Fundo Especial do Petróleo/	0142	0,00						
1.1.1.8.02.3.1.00.00.01	Cessão Onerosa - Volumes Excedentes	0144	0,00						
1.1.1.8.02.3.1.00.00.01	Operações de Crédito Internas	0190	0,00						
1.1.1.8.02.3.1.00.00.01	Rec. de Impostos e Transf. de Impostos	6102	3.577.500,00						
1.1.1.8.02.3.1.00.00.01	Rec.de Impostos e Transf. de Impostos	7101	5.167.500,00						
1.1.1.8.02.3.1.00.00.01	Transferências de Convênios do Estado -	8124	0,00						
1.1.1.8.02.3.1.00.00.01	Transferências de Convênios da União -	9124	0,00						
1.1.1.8.02.3.1.00.00.02	ISS - Principal - FMS		3.129.400,00						
1.1.1.8.02.3.1.00.00.02	Recursos Ordinários	0100	1.752.464,00						
1.1.1.8.02.3.1.00.00.02	Transf. de Recursos do Sistema Único de	0114	0,00						
1.1.1.8.02.3.1.00.00.02	Transf. Fundo a Fundo Rec. SUS do Gov.	0214	0,00						
1.1.1.8.02.3.1.00.00.02	Transf. Fundo a Fundo Rec. SUS do Gov.	0215	0,00						
1.1.1.8.02.3.1.00.00.02	Rec. de Impostos e Transf. de Impostos	6102	563.292,00						
1.1.1.8.02.3.1.00.00.02	Rec.de Impostos e Transf. de Impostos	7101	813.644,00						
1.1.1.8.02.3.1.00.00.02	Transferências de Convênios do Estado -	8123	0,00						
1.1.1.8.02.3.1.00.00.02	Transferências de Convênios da União -	9123	0,00						
1.1.1.8.02.3.1.00.00.03	ISS - Principal - FMAS		60.000,00						
1.1.1.8.02.3.1.00.00.03	Recursos Ordinários	0100	33.600,00						
1.1.1.8.02.3.1.00.00.03	Rec. do Fundo Estadual de Assistência	0128	0,00						
1.1.1.8.02.3.1.00.00.03	Transf. de Rec. do Fundo Nac. Assist.	0129	0,00						
1.1.1.8.02.3.1.00.00.03	Rec. de Impostos e Transf. de Impostos	6102	10.800,00						
1.1.1.8.02.3.1.00.00.03	Rec.de Impostos e Transf. de Impostos	7101	15.600,00						
1.1.1.8.02.3.1.00.00.04	ISS - Principal - FME		1.200.580,00						
1.1.1.8.02.3.1.00.00.04	Recursos Ordinários	0100	672.324,80						
1.1.1.8.02.3.1.00.00.04	Rec. de Impostos e Transf. de Impostos	6102	216.104,40						
1.1.1.8.02.3.1.00.00.04	Rec.de Impostos e Transf. de Impostos	7101	312.150,80						
1.1.1.8.02.3.1.00.00.05	ISS - Principal - FMMA		1.000,00						



# PREFEITURA MUNICIPAL DE BARREIRAS

AV. CLERISTON ANDRADE, 229

CENTRO

BARREIRAS - BA

C.N.P.J.: 13.654.405/0001-95

## Anexo II, da Lei Nº 4.320/64 - Orçamento 2021 Demonstrativo da Receita Segundo sua Natureza e Fonte de Recurso

Valores expressos em R\$ (1,00)

Código	Descrição	Fonte	Optativo	SubAlínea	Alínea	Rubrica	Espécie	Origem	Categoria
1.1.1.8.02.3.1.00.00.05	Recursos Ordinários	0100	560,00						
1.1.1.8.02.3.1.00.00.05	Rec. de Impostos e Transf. de Impostos	6102	180,00						
1.1.1.8.02.3.1.00.00.05	Rec.de Impostos e Transf. de Impostos	7101	260,00						
1.1.1.8.02.3.1.00.00.06	ISS - Principal - Simples Nacional		6.200.580,00						
1.1.1.8.02.3.1.00.00.06	Recursos Ordinários	0100	3.472.324,80						
1.1.1.8.02.3.1.00.00.06	Rec. de Impostos e Transf. de Impostos	6102	1.116.104,40						
1.1.1.8.02.3.1.00.00.06	Rec.de Impostos e Transf. de Impostos	7101	1.612.150,80						
1.1.1.8.02.3.2.00.00.00	Imposto sobre Serviços de Qualquer		278.507,00						
1.1.1.8.02.3.2.00.00.01	ISS - Multas e Juros - PM		278.507,00						
1.1.1.8.02.3.2.00.00.01	Recursos Ordinários	0100	155.963,92						
1.1.1.8.02.3.2.00.00.01	Rec. de Impostos e Transf. de Impostos	6102	50.131,26						
1.1.1.8.02.3.2.00.00.01	Rec.de Impostos e Transf. de Impostos	7101	72.411,82						
1.1.1.8.02.3.3.00.00.00	Imposto sobre Serviços de Qualquer		550.000,00						
1.1.1.8.02.3.3.00.00.01	ISS - Dívida Ativa - PM		550.000,00						
1.1.1.8.02.3.3.00.00.01	Recursos Ordinários	0100	308.000,00						
1.1.1.8.02.3.3.00.00.01	Rec. de Impostos e Transf. de Impostos	6102	99.000,00						
1.1.1.8.02.3.3.00.00.01	Rec.de Impostos e Transf. de Impostos	7101	143.000,00						
1.1.1.8.02.3.4.00.00.00	Imposto sobre Serviços de Qualquer		180.250,00						
1.1.1.8.02.3.4.00.00.01	ISS - Dívida Ativa - Multas e Juros -		180.250,00						
1.1.1.8.02.3.4.00.00.01	Recursos Ordinários	0100	100.940,00						
1.1.1.8.02.3.4.00.00.01	Rec. de Impostos e Transf. de Impostos	6102	32.445,00						
1.1.1.8.02.3.4.00.00.01	Rec.de Impostos e Transf. de Impostos	7101	46.865,00						
1.1.2.0.00.0.0.00.00.00	Taxas						9.727.993,00		
1.1.2.1.00.0.0.00.00.00	Taxas pelo Exercício do Poder de Polícia					7.878.596,00			
1.1.2.1.01.0.0.00.00.00	Taxas de Inspeção, Controle e Fiscalização				7.685.296,00				
1.1.2.1.01.1.0.00.00.00	Taxas de Inspeção, Controle e			7.685.296,00					
1.1.2.1.01.1.1.00.00.00	Taxas de Inspeção, Controle e		7.260.366,00						
1.1.2.1.01.1.1.00.00.01	Taxa de Fiscalização de Vigilância		350.210,00						



# PREFEITURA MUNICIPAL DE BARREIRAS

AV. CLERISTON ANDRADE, 229

CENTRO

BARREIRAS - BA

C.N.P.J.: 13.654.405/0001-95

## Anexo II, da Lei Nº 4.320/64 - Orçamento 2021 Demonstrativo da Receita Segundo sua Natureza e Fonte de Recurso

Valores expressos em R\$ (1,00)

Código	Descrição	Fonte	Optativo	SubAlínea	Alínea	Rubrica	Espécie	Origem	Categoria
1.1.2.1.01.1.1.00.00.01	Recursos Ordinários	0100	350.210,00						
1.1.2.1.01.1.1.00.00.02	Taxa de Licença para Func. de Estab.		4.156.890,00						
1.1.2.1.01.1.1.00.00.02	Recursos Ordinários	0100	4.156.890,00						
1.1.2.1.01.1.1.00.00.03	Taxa de Publicidade Comercial		865.773,00						
1.1.2.1.01.1.1.00.00.03	Recursos Ordinários	0100	865.773,00						
1.1.2.1.01.1.1.00.00.04	Taxa de Funcionamento de		22.000,00						
1.1.2.1.01.1.1.00.00.04	Recursos Ordinários	0100	22.000,00						
1.1.2.1.01.1.1.00.00.05	Taxa de Licença para Execução de		722.015,00						
1.1.2.1.01.1.1.00.00.05	Recursos Ordinários	0100	722.015,00						
1.1.2.1.01.1.1.00.00.06	Taxa de Autorização de		10.375,00						
1.1.2.1.01.1.1.00.00.06	Recursos Ordinários	0100	10.375,00						
1.1.2.1.01.1.1.00.00.07	Taxa de Utilização de Área de Dom.		10.680,00						
1.1.2.1.01.1.1.00.00.07	Recursos Ordinários	0100	10.680,00						
1.1.2.1.01.1.1.00.00.08	Taxa de Aprovação do Projeto de		5.570,00						
1.1.2.1.01.1.1.00.00.08	Recursos Ordinários	0100	5.570,00						
1.1.2.1.01.1.1.00.00.09	Taxa de Apreensão, Depósito ou		5.000,00						
1.1.2.1.01.1.1.00.00.09	Recursos Ordinários	0100	5.000,00						
1.1.2.1.01.1.1.00.00.11	Taxas de Festejos Populares		100.000,00						
1.1.2.1.01.1.1.00.00.11	Recursos Ordinários	0100	100.000,00						
1.1.2.1.01.1.1.00.00.12	Taxas de Preço Público		31.293,00						
1.1.2.1.01.1.1.00.00.12	Recursos Ordinários	0100	31.293,00						
1.1.2.1.01.1.1.00.00.99	Outras Taxas de Inspeção, Controle e		980.560,00						
1.1.2.1.01.1.1.00.00.99	Recursos Ordinários	0100	980.560,00						
1.1.2.1.01.1.2.00.00.00	Taxas de Inspeção, Controle e		155.680,00						
1.1.2.1.01.1.2.00.00.01	Taxa de Fiscalização de Vigilância		20.000,00						
1.1.2.1.01.1.2.00.00.01	Recursos Ordinários	0100	20.000,00						
1.1.2.1.01.1.2.00.00.02	Taxa de Licença para Func. de Estab.		110.250,00						
1.1.2.1.01.1.2.00.00.02	Recursos Ordinários	0100	110.250,00						



# PREFEITURA MUNICIPAL DE BARREIRAS

AV. CLERISTON ANDRADE, 229

CENTRO

BARREIRAS - BA

C.N.P.J.: 13.654.405/0001-95

## Anexo II, da Lei Nº 4.320/64 - Orçamento 2021 Demonstrativo da Receita Segundo sua Natureza e Fonte de Recurso

Valores expressos em R\$ (1,00)

Código	Descrição	Fonte	Optativo	SubAlínea	Alínea	Rubrica	Espécie	Origem	Categoria
1.1.2.1.01.1.2.00.00.03	Taxa de Publicidade Comercial -		5.000,00						
1.1.2.1.01.1.2.00.00.03	Recursos Ordinários	0100	5.000,00						
1.1.2.1.01.1.2.00.00.04	Taxa de Func. de Estab. em Horário		500,00						
1.1.2.1.01.1.2.00.00.04	Recursos Ordinários	0100	500,00						
1.1.2.1.01.1.2.00.00.05	Taxa de Licença para Execução de		5.000,00						
1.1.2.1.01.1.2.00.00.05	Recursos Ordinários	0100	5.000,00						
1.1.2.1.01.1.2.00.00.06	Taxa de Autorização de		1.500,00						
1.1.2.1.01.1.2.00.00.06	Recursos Ordinários	0100	1.500,00						
1.1.2.1.01.1.2.00.00.07	Taxa de Utilização de Área de Dom.		1.500,00						
1.1.2.1.01.1.2.00.00.07	Recursos Ordinários	0100	1.500,00						
1.1.2.1.01.1.2.00.00.08	Taxa de Aprovação do Projeto de		840,00						
1.1.2.1.01.1.2.00.00.08	Recursos Ordinários	0100	840,00						
1.1.2.1.01.1.2.00.00.09	Taxa de Apreensão, Depósito ou		840,00						
1.1.2.1.01.1.2.00.00.09	Recursos Ordinários	0100	840,00						
1.1.2.1.01.1.2.00.00.10	Taxa de Fisc. de Vig. Sanitária - TVS		10.250,00						
1.1.2.1.01.1.2.00.00.10	Recursos Ordinários	0100	10.250,00						
1.1.2.1.01.1.3.00.00.00	Taxas de Inspeção, Controle e		256.250,00						
1.1.2.1.01.1.3.00.00.01	Taxa de Fiscalização de Vigilância		10.000,00						
1.1.2.1.01.1.3.00.00.01	Recursos Ordinários	0100	10.000,00						
1.1.2.1.01.1.3.00.00.02	Taxa de Licença para Func. de Estab.		100.250,00						
1.1.2.1.01.1.3.00.00.02	Recursos Ordinários	0100	100.250,00						
1.1.2.1.01.1.3.00.00.03	Taxa de Publicidade Comercial -		5.000,00						
1.1.2.1.01.1.3.00.00.03	Recursos Ordinários	0100	5.000,00						
1.1.2.1.01.1.3.00.00.04	Taxa de Func. de Estab. em Horário		130.000,00						
1.1.2.1.01.1.3.00.00.04	Recursos Ordinários	0100	130.000,00						
1.1.2.1.01.1.3.00.00.05	Taxa de Licença para Execução de		5.000,00						
1.1.2.1.01.1.3.00.00.05	Recursos Ordinários	0100	5.000,00						
1.1.2.1.01.1.3.00.00.06	Taxa de Autorização de		2.000,00						



# PREFEITURA MUNICIPAL DE BARREIRAS

AV. CLERISTON ANDRADE, 229

CENTRO

BARREIRAS - BA

C.N.P.J.: 13.654.405/0001-95

## Anexo II, da Lei Nº 4.320/64 - Orçamento 2021 Demonstrativo da Receita Segundo sua Natureza e Fonte de Recurso

Valores expressos em R\$ (1,00)

Código	Descrição	Fonte	Optativo	SubAlínea	Alínea	Rubrica	Espécie	Origem	Categoria
1.1.2.1.01.1.3.00.00.06	Recursos Ordinários	0100	2.000,00						
1.1.2.1.01.1.3.00.00.07	Taxa de Utilização de Área de Dom.		2.000,00						
1.1.2.1.01.1.3.00.00.07	Recursos Ordinários	0100	2.000,00						
1.1.2.1.01.1.3.00.00.08	Taxa de Aprovação do Projeto de		1.000,00						
1.1.2.1.01.1.3.00.00.08	Recursos Ordinários	0100	1.000,00						
1.1.2.1.01.1.3.00.00.09	Taxa de Apreensão, Depósito ou		1.000,00						
1.1.2.1.01.1.3.00.00.09	Recursos Ordinários	0100	1.000,00						
1.1.2.1.01.1.4.00.00.00	Taxas de Inspeção, Controle e		13.000,00						
1.1.2.1.01.1.4.00.00.01	Taxa de Fiscalização de Vigilância		1.000,00						
1.1.2.1.01.1.4.00.00.01	Recursos Ordinários	0100	1.000,00						
1.1.2.1.01.1.4.00.00.02	Taxa de Licença para Func. de Estab.		5.000,00						
1.1.2.1.01.1.4.00.00.02	Recursos Ordinários	0100	5.000,00						
1.1.2.1.01.1.4.00.00.03	Taxa de Publicidade Comercial -		2.000,00						
1.1.2.1.01.1.4.00.00.03	Recursos Ordinários	0100	2.000,00						
1.1.2.1.01.1.4.00.00.04	Taxa de Func. de Estab. em Horário		1.000,00						
1.1.2.1.01.1.4.00.00.04	Recursos Ordinários	0100	1.000,00						
1.1.2.1.01.1.4.00.00.05	Taxa de Licença para Execução de		2.000,00						
1.1.2.1.01.1.4.00.00.05	Recursos Ordinários	0100	2.000,00						
1.1.2.1.01.1.4.00.00.06	Taxa de Autorização de		500,00						
1.1.2.1.01.1.4.00.00.06	Recursos Ordinários	0100	500,00						
1.1.2.1.01.1.4.00.00.07	Taxa de Utilização de Área de Dom.		500,00						
1.1.2.1.01.1.4.00.00.07	Recursos Ordinários	0100	500,00						
1.1.2.1.01.1.4.00.00.08	Taxa de Aprovação do Projeto de		500,00						
1.1.2.1.01.1.4.00.00.08	Recursos Ordinários	0100	500,00						
1.1.2.1.01.1.4.00.00.09	Taxa de Apreensão, Depósito ou		500,00						
1.1.2.1.01.1.4.00.00.09	Recursos Ordinários	0100	500,00						
1.1.2.1.04.0.0.00.00.00	Taxa de Controle e Fiscalização Ambiental				193.300,00				
1.1.2.1.04.1.0.00.00.00	Taxa de Controle e Fiscalização Ambiental			193.300,00					



# PREFEITURA MUNICIPAL DE BARREIRAS

AV. CLERISTON ANDRADE, 229

CENTRO

BARREIRAS - BA

C.N.P.J.: 13.654.405/0001-95

## Anexo II, da Lei Nº 4.320/64 - Orçamento 2021 Demonstrativo da Receita Segundo sua Natureza e Fonte de Recurso

Valores expressos em R\$ (1,00)

Código	Descrição	Fonte	Optativo	SubAlínea	Alínea	Rubrica	Espécie	Origem	Categoria
1.1.2.1.04.1.1.00.00.00	Taxa de Controle e Fiscalização		188.300,00						
1.1.2.1.04.1.1.00.00.00	Recursos Ordinários	0100	188.300,00						
1.1.2.1.04.1.2.00.00.00	Taxa de Controle e Fiscalização		2.000,00						
1.1.2.1.04.1.2.00.00.00	Recursos Ordinários	0100	2.000,00						
1.1.2.1.04.1.3.00.00.00	Taxa de Controle e Fiscalização		2.000,00						
1.1.2.1.04.1.3.00.00.00	Recursos Ordinários	0100	2.000,00						
1.1.2.1.04.1.4.00.00.00	Taxa de Controle e Fiscalização		1.000,00						
1.1.2.1.04.1.4.00.00.00	Recursos Ordinários	0100	1.000,00						
1.1.2.2.00.0.0.00.00.00	Taxas pela Prestação de Serviços					1.849.397,00			
1.1.2.2.01.0.0.00.00.00	Taxas pela Prestação de Serviços				1.849.397,00				
1.1.2.2.01.1.0.00.00.00	Taxas pela Prestação de Serviços			1.849.397,00					
1.1.2.2.01.1.1.00.00.00	Taxas pela Prestação de Serviços -		1.420.315,00						
1.1.2.2.01.1.1.00.00.01	Taxas de Cemiterios		5.215,00						
1.1.2.2.01.1.1.00.00.01	Recursos Ordinários	0100	5.215,00						
1.1.2.2.01.1.1.00.00.02	Taxa de Limpeza Pública		50.000,00						
1.1.2.2.01.1.1.00.00.02	Recursos Ordinários	0100	50.000,00						
1.1.2.2.01.1.1.00.00.03	Taxa de Água e Esgoto		50.000,00						
1.1.2.2.01.1.1.00.00.03	Recursos Ordinários	0100	50.000,00						
1.1.2.2.01.1.1.00.00.99	Diversas Taxas Pela Prest. de		1.315.100,00						
1.1.2.2.01.1.1.00.00.99	Recursos Ordinários	0100	1.315.100,00						
1.1.2.2.01.1.2.00.00.00	Taxas pela Prestação de Serviços -		53.100,00						
1.1.2.2.01.1.2.00.00.01	Taxa de Cemitérios - Multas e Juros		1.000,00						
1.1.2.2.01.1.2.00.00.01	Recursos Ordinários	0100	1.000,00						
1.1.2.2.01.1.2.00.00.02	Taxa de Limpeza Pública - Multas e		1.000,00						
1.1.2.2.01.1.2.00.00.02	Recursos Ordinários	0100	1.000,00						
1.1.2.2.01.1.2.00.00.03	Taxa de Água e Esgoto - Multas e		1.100,00						
1.1.2.2.01.1.2.00.00.03	Recursos Ordinários	0100	1.100,00						
1.1.2.2.01.1.2.00.00.99	Diversas Taxas pela Prestação de		50.000,00						



# PREFEITURA MUNICIPAL DE BARREIRAS

AV. CLERISTON ANDRADE, 229

CENTRO

BARREIRAS - BA

C.N.P.J.: 13.654.405/0001-95

## Anexo II, da Lei Nº 4.320/64 - Orçamento 2021 Demonstrativo da Receita Segundo sua Natureza e Fonte de Recurso

Valores expressos em R\$ (1,00)

Código	Descrição	Fonte	Optativo	SubAlínea	Alínea	Rubrica	Espécie	Origem	Categoria
1.1.2.2.01.1.2.00.00.99	Recursos Ordinários	0100	50.000,00						
1.1.2.2.01.1.3.00.00.00	Taxas pela Prestação de Serviços -		105.500,00						
1.1.2.2.01.1.3.00.00.01	Taxa de Cemitérios - Dívida Ativa		1.000,00						
1.1.2.2.01.1.3.00.00.01	Recursos Ordinários	0100	1.000,00						
1.1.2.2.01.1.3.00.00.02	Taxa de Limpeza Pública - Dívida		2.000,00						
1.1.2.2.01.1.3.00.00.02	Recursos Ordinários	0100	2.000,00						
1.1.2.2.01.1.3.00.00.03	Taxa de Água e Esgoto - Dívida Ativa		2.500,00						
1.1.2.2.01.1.3.00.00.03	Recursos Ordinários	0100	2.500,00						
1.1.2.2.01.1.3.00.00.99	Diversas Taxas pela Prestação de		100.000,00						
1.1.2.2.01.1.3.00.00.99	Recursos Ordinários	0100	100.000,00						
1.1.2.2.01.1.4.00.00.00	Taxas pela Prestação de Serviços -		270.482,00						
1.1.2.2.01.1.4.00.00.01	Taxa de Cemitérios - Multas e Juros		1.000,00						
1.1.2.2.01.1.4.00.00.01	Recursos Ordinários	0100	1.000,00						
1.1.2.2.01.1.4.00.00.02	Taxa de Limpeza Pública - Multas e		1.000,00						
1.1.2.2.01.1.4.00.00.02	Recursos Ordinários	0100	1.000,00						
1.1.2.2.01.1.4.00.00.03	Taxa de Água e Esgoto - Multas e		1.000,00						
1.1.2.2.01.1.4.00.00.03	Recursos Ordinários	0100	1.000,00						
1.1.2.2.01.1.4.00.00.99	Diversas Taxas pela Prestação de		267.482,00						
1.1.2.2.01.1.4.00.00.99	Recursos Ordinários	0100	267.482,00						
1.2.0.0.00.0.0.00.00.00	Contribuições							7.980.590,00	
1.2.4.0.00.0.0.00.00.00	Contribuição para o Custeio do Serviço de						7.980.590,00		
1.2.4.0.00.1.0.00.00.00	Contribuição para o Custeio do Serviço de			7.980.590,00					
1.2.4.0.00.1.1.00.00.00	Contribuição para o Custeio do Serviço		7.980.590,00						
1.2.4.0.00.1.1.00.00.00	Recursos Ordinários	0100	7.980.590,00						
1.3.0.0.00.0.0.00.00.00	Receita Patrimonial							7.516.744,00	
1.3.1.0.00.0.0.00.00.00	Exploração do Patrimônio Imobiliário do Estado						16.020,00		
1.3.1.0.01.0.0.00.00.00	Aluguéis, Arrendamentos, Foros,				16.020,00				
1.3.1.0.01.1.0.00.00.00	Aluguéis e Arrendamentos			16.020,00					





# PREFEITURA MUNICIPAL DE BARREIRAS

AV. CLERISTON ANDRADE, 229

CENTRO

BARREIRAS - BA

C.N.P.J.: 13.654.405/0001-95

## Anexo II, da Lei Nº 4.320/64 - Orçamento 2021 Demonstrativo da Receita Segundo sua Natureza e Fonte de Recurso

Valores expressos em R\$ (1,00)

Código	Descrição	Fonte	Optativo	SubAlínea	Alínea	Rubrica	Espécie	Origem	Categoria
1.3.1.0.01.1.1.00.00.00	Aluguéis e Arrendamentos - Principal		16.020,00						
1.3.1.0.01.1.1.00.00.00	Recursos Ordinários	0100	16.020,00						
1.3.2.0.00.0.0.00.00.00	Valores Mobiliários						2.180.670,00		
1.3.2.1.00.0.0.00.00.00	Juros e Correções Monetárias					2.159.920,00			
1.3.2.1.00.1.0.00.00.00	Remuneração de Depósitos Bancários			2.159.920,00					
1.3.2.1.00.1.1.00.00.00	Remuneração de Depósitos Bancários -		2.159.920,00						
1.3.2.1.00.1.1.01.01.00	Rem. Dep. Banc. Rec. Vinc. FEP /		4.100,00						
1.3.2.1.00.1.1.01.01.00	Remuneração de Depósitos Bancários	0194	4.100,00						
1.3.2.1.00.1.1.01.02.00	Remun. de Depósitos Bancários de		1.500.000,00						
1.3.2.1.00.1.1.01.02.01	Rem. Dep. Banc. Rec. Vinc. FUNDEB		50.000,00						
1.3.2.1.00.1.1.01.02.01	Remuneração de Depósitos Bancários	0194	50.000,00						
1.3.2.1.00.1.1.01.02.02	Rem. Dep. Banc. Rec. Vinculados -		1.450.000,00						
1.3.2.1.00.1.1.01.02.02	Ação Judicial FUNDEF - Precatórios	0195	1.450.000,00						
1.3.2.1.00.1.1.01.03.00	Remuneração de Depósitos Bancários		63.430,00						
1.3.2.1.00.1.1.01.03.01	Rem. Dep. Banc. Rec. Proprios		2.000,00						
1.3.2.1.00.1.1.01.03.01	Remuneração de Depósitos Bancários	0194	2.000,00						
1.3.2.1.00.1.1.01.03.02	Rem. Dep. Banc. Rec. Vinculados -		3.580,00						
1.3.2.1.00.1.1.01.03.02	Remuneração de Depósitos Bancários	0194	3.580,00						
1.3.2.1.00.1.1.01.03.03	Rem. Dep. Banc. Rec. Vinculados -		3.250,00						
1.3.2.1.00.1.1.01.03.03	Remuneração de Depósitos Bancários	0194	3.250,00						
1.3.2.1.00.1.1.01.03.04	Rem. Dep. Banc. Rec. Vinculados -		2.000,00						
1.3.2.1.00.1.1.01.03.04	Remuneração de Depósitos Bancários	0194	2.000,00						
1.3.2.1.00.1.1.01.03.05	Rem. Dep. Banc. Rec. Vinculados -		1.100,00						
1.3.2.1.00.1.1.01.03.05	Remuneração de Depósitos Bancários	0194	1.100,00						
1.3.2.1.00.1.1.01.03.06	Rem. Dep. Banc. Rec. Vinculados -		1.500,00						
1.3.2.1.00.1.1.01.03.06	Remuneração de Depósitos Bancários	0194	1.500,00						
1.3.2.1.00.1.1.01.03.08	Rem. Dep. Banc. Rec. Vinculados -		50.000,00						
1.3.2.1.00.1.1.01.03.08	Remuneração de Depósitos Bancários	0194	50.000,00						



# PREFEITURA MUNICIPAL DE BARREIRAS

AV. CLERISTON ANDRADE, 229

CENTRO

BARREIRAS - BA

C.N.P.J.: 13.654.405/0001-95

## Anexo II, da Lei Nº 4.320/64 - Orçamento 2021 Demonstrativo da Receita Segundo sua Natureza e Fonte de Recurso

Valores expressos em R\$ (1,00)

Código	Descrição	Fonte	Optativo	SubAlínea	Alínea	Rubrica	Espécie	Origem	Categoria
1.3.2.1.00.1.1.01.04.00	Remuneração de Depósitos Bancários		5.000,00						
1.3.2.1.00.1.1.01.04.01	Rem. Dep. Banc. Rec. Proprios		5.000,00						
1.3.2.1.00.1.1.01.04.01	Remuneração de Depósitos Bancários	0194	5.000,00						
1.3.2.1.00.1.1.01.06.00	Rem. Dep. Banc. Rec. Vinculados -		1.000,00						
1.3.2.1.00.1.1.01.06.00	Remuneração de Depósitos Bancários	0194	1.000,00						
1.3.2.1.00.1.1.01.07.00	Rem. de Depósitos Bancários - Prin. de		15.000,00						
1.3.2.1.00.1.1.01.07.01	Rem. Dep. Banc. Rec. Próprios -		1.000,00						
1.3.2.1.00.1.1.01.07.01	Remuneração de Depósitos Bancários	0194	1.000,00						
1.3.2.1.00.1.1.01.07.02	Rem. Dep. Banc. Rec. Vinculados -		1.200,00						
1.3.2.1.00.1.1.01.07.02	Remuneração de Depósitos Bancários	0194	1.200,00						
1.3.2.1.00.1.1.01.07.03	Rem. Dep. Banc. Rec. Vinculados -		2.000,00						
1.3.2.1.00.1.1.01.07.03	Remuneração de Depósitos Bancários	0194	2.000,00						
1.3.2.1.00.1.1.01.07.04	Rem. Dep. Banc. Rec. Vinculados -		2.500,00						
1.3.2.1.00.1.1.01.07.04	Remuneração de Depósitos Bancários	0194	2.500,00						
1.3.2.1.00.1.1.01.07.05	Rem. Dep. Banc. Rec. Vinculados -		500,00						
1.3.2.1.00.1.1.01.07.05	Remuneração de Depósitos Bancários	0194	500,00						
1.3.2.1.00.1.1.01.07.06	Rem. Dep. Banc. Rec. Vinculados -		2.000,00						
1.3.2.1.00.1.1.01.07.06	Remuneração de Depósitos Bancários	0194	2.000,00						
1.3.2.1.00.1.1.01.07.07	Rem. Dep. Banc. Rec. Vinculados -		500,00						
1.3.2.1.00.1.1.01.07.07	Remuneração de Depósitos Bancários	0194	500,00						
1.3.2.1.00.1.1.01.07.08	Rem. Dep. Banc. Rec. Vinculados -		500,00						
1.3.2.1.00.1.1.01.07.08	Remuneração de Depósitos Bancários	0194	500,00						
1.3.2.1.00.1.1.01.07.09	Rem. Dep. Banc. Rec. Vinculados -		1.000,00						
1.3.2.1.00.1.1.01.07.09	Remuneração de Depósitos Bancários	0194	1.000,00						
1.3.2.1.00.1.1.01.07.10	Rem. Dep. Banc. Rec. Vinculados -		200,00						
1.3.2.1.00.1.1.01.07.10	Remuneração de Depósitos Bancários	0194	200,00						
1.3.2.1.00.1.1.01.07.11	Rem. Dep. Banc. Rec. Vinculados -		500,00						
1.3.2.1.00.1.1.01.07.11	Remuneração de Depósitos Bancários	0194	500,00						



# PREFEITURA MUNICIPAL DE BARREIRAS

AV. CLERISTON ANDRADE, 229

CENTRO

BARREIRAS - BA

C.N.P.J.: 13.654.405/0001-95

## Anexo II, da Lei Nº 4.320/64 - Orçamento 2021 Demonstrativo da Receita Segundo sua Natureza e Fonte de Recurso

Valores expressos em R\$ (1,00)

Código	Descrição	Fonte	Optativo	SubAlínea	Alínea	Rubrica	Espécie	Origem	Categoria
1.3.2.1.00.1.1.01.07.12	Rem. Dep. Banc. Rec. Vinculados -		500,00						
1.3.2.1.00.1.1.01.07.12	Remuneração de Depósitos Bancários	0194	500,00						
1.3.2.1.00.1.1.01.07.13	Rem. Dep. Banc. Rec. Vinculados -		1.000,00						
1.3.2.1.00.1.1.01.07.13	Remuneração de Depósitos Bancários	0194	1.000,00						
1.3.2.1.00.1.1.01.07.26	Rendimento Aplicação Suas EPI		200,00						
1.3.2.1.00.1.1.01.07.26	Remuneração de Depósitos Bancários	0194	200,00						
1.3.2.1.00.1.1.01.07.27	Rendimento Aplicação COVID Aquis.		200,00						
1.3.2.1.00.1.1.01.07.27	Remuneração de Depósitos Bancários	0194	200,00						
1.3.2.1.00.1.1.01.07.28	Rendimento Aplicação COVID Ações		1.000,00						
1.3.2.1.00.1.1.01.07.28	Remuneração de Depósitos Bancários	0194	1.000,00						
1.3.2.1.00.1.1.01.07.29	Rem. Dep. Banc. Rec. Vinculados -		200,00						
1.3.2.1.00.1.1.01.07.29	Remuneração de Depósitos Bancários	0194	200,00						
1.3.2.1.00.1.1.01.08.00	Rem. Dep. Banc. Rec. Vinculados -		16.300,00						
1.3.2.1.00.1.1.01.08.01	Rem. Dep. Banc. Rec. Vinculados -		2.000,00						
1.3.2.1.00.1.1.01.08.01	Remuneração de Depósitos Bancários	0194	2.000,00						
1.3.2.1.00.1.1.01.08.02	Rem. Dep. Banc. Rec. Vinculados -		2.000,00						
1.3.2.1.00.1.1.01.08.02	Remuneração de Depósitos Bancários	0194	2.000,00						
1.3.2.1.00.1.1.01.08.03	Rem. Dep. Banc. Rec. Vinculados -		500,00						
1.3.2.1.00.1.1.01.08.03	Remuneração de Depósitos Bancários	0194	500,00						
1.3.2.1.00.1.1.01.08.04	Rem. Dep. Banc. Rec. Vinculados -		800,00						
1.3.2.1.00.1.1.01.08.04	Remuneração de Depósitos Bancários	0194	800,00						
1.3.2.1.00.1.1.01.08.05	Rem. Dep. Banc. Rec. Vinculados -		5.000,00						
1.3.2.1.00.1.1.01.08.05	Remuneração de Depósitos Bancários	0194	5.000,00						
1.3.2.1.00.1.1.01.08.06	Rem. Dep. Banc. Rec. Vinculados -		5.000,00						
1.3.2.1.00.1.1.01.08.06	Remuneração de Depósitos Bancários	0194	5.000,00						
1.3.2.1.00.1.1.01.08.07	Rem. Dep. Banc. Rec. Vinculados -		1.000,00						
1.3.2.1.00.1.1.01.08.07	Remuneração de Depósitos Bancários	0194	1.000,00						
1.3.2.1.00.1.1.01.99.00	Remuneração de Depósitos Bancários		507.990,00						



# PREFEITURA MUNICIPAL DE BARREIRAS

AV. CLERISTON ANDRADE, 229

CENTRO

BARREIRAS - BA

C.N.P.J.: 13.654.405/0001-95

## Anexo II, da Lei Nº 4.320/64 - Orçamento 2021 Demonstrativo da Receita Segundo sua Natureza e Fonte de Recurso

Valores expressos em R\$ (1,00)

Código	Descrição	Fonte	Optativo	SubAlínea	Alínea	Rubrica	Espécie	Origem	Categoria
1.3.2.1.00.1.1.01.99.01	Rem. Dep. Banc. Rec. Vinculados -		100,00						
1.3.2.1.00.1.1.01.99.01	Remuneração de Depósitos Bancários	0194	100,00						
1.3.2.1.00.1.1.01.99.02	Rem. Dep. Banc. Rec. Vinculados -		200,00						
1.3.2.1.00.1.1.01.99.02	Remuneração de Depósitos Bancários	0194	200,00						
1.3.2.1.00.1.1.01.99.03	Rem. Dep. Banc. Rec. Vinculados		2.000,00						
1.3.2.1.00.1.1.01.99.03	Remuneração de Depósitos Bancários	0194	2.000,00						
1.3.2.1.00.1.1.01.99.04	Rem. Dep. Banc. de Convênio - PAR -		500,00						
1.3.2.1.00.1.1.01.99.04	Remuneração de Depósitos Bancários	0194	500,00						
1.3.2.1.00.1.1.01.99.05	Rem. Dep. Banc. de Convênio PAC I -		100,00						
1.3.2.1.00.1.1.01.99.05	Remuneração de Depósitos Bancários	0194	100,00						
1.3.2.1.00.1.1.01.99.06	Rem. Dep. Banc. de Convênio PAC I -		1.000,00						
1.3.2.1.00.1.1.01.99.06	Remuneração de Depósitos Bancários	0194	1.000,00						
1.3.2.1.00.1.1.01.99.07	Rem. Dep. Banc. de Convênio PAC II -		8.000,00						
1.3.2.1.00.1.1.01.99.07	Remuneração de Depósitos Bancários	0194	8.000,00						
1.3.2.1.00.1.1.01.99.08	Rem. Dep. Banc. de Convênio PAC II -		152.000,00						
1.3.2.1.00.1.1.01.99.08	Remuneração de Depósitos Bancários	0194	152.000,00						
1.3.2.1.00.1.1.01.99.10	Rem. Dep. Banc. de Convênio		1.500,00						
1.3.2.1.00.1.1.01.99.10	Remuneração de Depósitos Bancários	0194	1.500,00						
1.3.2.1.00.1.1.01.99.11	Rem. Dep. Banc. de Convênio		200,00						
1.3.2.1.00.1.1.01.99.11	Remuneração de Depósitos Bancários	0194	200,00						
1.3.2.1.00.1.1.01.99.13	Rem. Dep. Banc. de Convênio do		1.000,00						
1.3.2.1.00.1.1.01.99.13	Remuneração de Depósitos Bancários	0194	1.000,00						
1.3.2.1.00.1.1.01.99.15	Rem. Dep. Banc. de Convênio Outros		500,00						
1.3.2.1.00.1.1.01.99.15	Remuneração de Depósitos Bancários	0194	500,00						
1.3.2.1.00.1.1.01.99.16	Rem. Dep. Banc. de Convênios /		1.000,00						
1.3.2.1.00.1.1.01.99.16	Remuneração de Depósitos Bancários	0194	1.000,00						
1.3.2.1.00.1.1.01.99.17	Rem. Dep. Banc. de Convênios do		250.000,00						
1.3.2.1.00.1.1.01.99.17	Remuneração de Depósitos Bancários	0194	250.000,00						



# PREFEITURA MUNICIPAL DE BARREIRAS

AV. CLERISTON ANDRADE, 229

CENTRO

BARREIRAS - BA

C.N.P.J.: 13.654.405/0001-95

## Anexo II, da Lei Nº 4.320/64 - Orçamento 2021 Demonstrativo da Receita Segundo sua Natureza e Fonte de Recurso

Valores expressos em R\$ (1,00)

Código	Descrição	Fonte	Optativo	SubAlínea	Alínea	Rubrica	Espécie	Origem	Categoria
1.3.2.1.00.1.1.01.99.18	Rem. Dep. Banc. de Convênios		1.000,00						
1.3.2.1.00.1.1.01.99.18	Remuneração de Depósitos Bancários	0194	1.000,00						
1.3.2.1.00.1.1.01.99.19	Rem. Dep. Banc. de Convênio do		800,00						
1.3.2.1.00.1.1.01.99.19	Remuneração de Depósitos Bancários	0194	800,00						
1.3.2.1.00.1.1.01.99.25	Rem. Dep. Banc. de Convênio		3.000,00						
1.3.2.1.00.1.1.01.99.25	Remuneração de Depósitos Bancários	0194	3.000,00						
1.3.2.1.00.1.1.01.99.28	Rem. Dep. Banc. de Convênios		20.000,00						
1.3.2.1.00.1.1.01.99.28	Remuneração de Depósitos Bancários	0194	20.000,00						
1.3.2.1.00.1.1.01.99.29	Rendimento Aplicação OP. FINISA		2.000,00						
1.3.2.1.00.1.1.01.99.29	Remuneração de Depósitos Bancários	0194	2.000,00						
1.3.2.1.00.1.1.01.99.30	Rem. Dep. Banc. Rec. Vinculados -		200,00						
1.3.2.1.00.1.1.01.99.30	Remuneração de Depósitos Bancários	0194	200,00						
1.3.2.1.00.1.1.01.99.99	Rem. Dep. Banc. Rec. de Demais Rec.		62.890,00						
1.3.2.1.00.1.1.01.99.99	Remuneração de Depósitos Bancários	0194	62.890,00						
1.3.2.1.00.1.1.02.99.00	Remuneração de Depósitos Bancários		47.100,00						
1.3.2.1.00.1.1.02.99.01	Rem. Dep. Banc. Rec. Próprios da		5.000,00						
1.3.2.1.00.1.1.02.99.01	Remuneração de Depósitos Bancários	0194	5.000,00						
1.3.2.1.00.1.1.02.99.02	Rem. Dep. Banc. Rec. Próprios da		1.000,00						
1.3.2.1.00.1.1.02.99.02	Remuneração de Depósitos Bancários	0194	1.000,00						
1.3.2.1.00.1.1.02.99.03	Rem. Dep. Banc. Rec. Próprios do		500,00						
1.3.2.1.00.1.1.02.99.03	Remuneração de Depósitos Bancários	0194	500,00						
1.3.2.1.00.1.1.02.99.04	Rem. Dep. Banc. Rec. Próprios do		3.000,00						
1.3.2.1.00.1.1.02.99.04	Remuneração de Depósitos Bancários	0194	3.000,00						
1.3.2.1.00.1.1.02.99.06	Rem. Dep. Banc. Rec. Próprios da CIP		1.500,00						
1.3.2.1.00.1.1.02.99.06	Remuneração de Depósitos Bancários	0194	1.500,00						
1.3.2.1.00.1.1.02.99.08	Rem. Dep. Banc. Rec. do FPM		10.000,00						
1.3.2.1.00.1.1.02.99.08	Remuneração de Depósitos Bancários	0194	10.000,00						
1.3.2.1.00.1.1.02.99.09	Rem. Dep. Banc. Rec. do ITR		800,00						



# PREFEITURA MUNICIPAL DE BARREIRAS

AV. CLERISTON ANDRADE, 229

CENTRO

BARREIRAS - BA

C.N.P.J.: 13.654.405/0001-95

## Anexo II, da Lei Nº 4.320/64 - Orçamento 2021 Demonstrativo da Receita Segundo sua Natureza e Fonte de Recurso

Valores expressos em R\$ (1,00)

Código	Descrição	Fonte	Optativo	SubAlínea	Alínea	Rubrica	Espécie	Origem	Categoria
1.3.2.1.00.1.1.02.99.09	Remuneração de Depósitos Bancários	0194	800,00						
1.3.2.1.00.1.1.02.99.10	Rem. Dep. Banc. Rec. do ICMS		8.000,00						
1.3.2.1.00.1.1.02.99.10	Remuneração de Depósitos Bancários	0194	8.000,00						
1.3.2.1.00.1.1.02.99.11	Rem. Dep. Banc. Rec. do ICMS		200,00						
1.3.2.1.00.1.1.02.99.11	Remuneração de Depósitos Bancários	0194	200,00						
1.3.2.1.00.1.1.02.99.12	Rem. Dep. Banc. Rec. do IPVA		4.000,00						
1.3.2.1.00.1.1.02.99.12	Remuneração de Depósitos Bancários	0194	4.000,00						
1.3.2.1.00.1.1.02.99.13	Rem. Dep. Banc. Rec. do IPI		200,00						
1.3.2.1.00.1.1.02.99.13	Remuneração de Depósitos Bancários	0194	200,00						
1.3.2.1.00.1.1.02.99.14	Rem. Dep. Banc. Rec. do AFM		200,00						
1.3.2.1.00.1.1.02.99.14	Remuneração de Depósitos Bancários	0194	200,00						
1.3.2.1.00.1.1.02.99.15	Rem. Dep. Banc. Rec. do FEX		200,00						
1.3.2.1.00.1.1.02.99.15	Remuneração de Depósitos Bancários	0194	200,00						
1.3.2.1.00.1.1.02.99.16	Rem. Dep. Banc. Rec. da Folha de		1.000,00						
1.3.2.1.00.1.1.02.99.16	Remuneração de Depósitos Bancários	0194	1.000,00						
1.3.2.1.00.1.1.02.99.17	Rem. Dep. Banc. Rec. da Folha de		1.000,00						
1.3.2.1.00.1.1.02.99.17	Remuneração de Depósitos Bancários	0194	1.000,00						
1.3.2.1.00.1.1.02.99.19	Rendimento Aplicação do Rec. do		500,00						
1.3.2.1.00.1.1.02.99.19	Remuneração de Depósitos Bancários	0194	500,00						
1.3.2.1.00.1.1.02.99.99	Rec. Rem. Dep. Banc. Rec. de Demais		10.000,00						
1.3.2.1.00.1.1.02.99.99	Remuneração de Depósitos Bancários	0194	10.000,00						
1.3.2.9.00.0.0.00.00.00	Outros Valores Mobiliários					20.750,00			
1.3.2.9.00.1.0.00.00.00	Outros Valores Mobiliários			20.750,00					
1.3.2.9.00.1.1.00.00.00	Outros Valores Mobiliários - Principal		20.750,00						
1.3.2.9.00.1.1.00.10.00	Renda de Operações Financeiras sob		20.750,00						
1.3.2.9.00.1.1.00.10.00	Remuneração de Depósitos Bancários	0194	20.750,00						
1.3.9.0.00.0.0.00.00.00	Demais Receitas Patrimoniais						5.320.054,00		
1.3.9.0.00.1.0.00.00.00	Demais Receitas Patrimoniais			5.320.054,00					



# PREFEITURA MUNICIPAL DE BARREIRAS

AV. CLERISTON ANDRADE, 229

CENTRO

BARREIRAS - BA

C.N.P.J.: 13.654.405/0001-95

## Anexo II, da Lei Nº 4.320/64 - Orçamento 2021 Demonstrativo da Receita Segundo sua Natureza e Fonte de Recurso

Valores expressos em R\$ (1,00)

Código	Descrição	Fonte	Optativo	SubAlínea	Alínea	Rubrica	Espécie	Origem	Categoria
1.3.9.0.00.1.1.00.00.00	Demais Receitas Patrimoniais - Principal		5.320.054,00						
1.3.9.0.00.1.1.00.00.01	Crédito Contraprestação Embasa		5.320.054,00						
1.3.9.0.00.1.1.00.00.01	Recursos Ordinários	0100	5.320.054,00						
1.7.0.0.00.0.0.00.00.00	Transferências Correntes							414.120.985,00	
1.7.1.0.00.0.0.00.00.00	Transferências da União e de suas Entidades						247.592.311,00		
1.7.1.8.00.0.0.00.00.00	Transferências da União - Específica E/M					247.592.311,00			
1.7.1.8.01.0.0.00.00.00	Participação na Receita da União				122.743.370,00				
1.7.1.8.01.2.0.00.00.00	Cota-Parte do Fundo de Participação dos			109.450.913,00					
1.7.1.8.01.2.1.00.00.00	Cota-Parte do Fundo de Participação dos		109.450.913,00						
1.7.1.8.01.2.1.00.00.01	Cota-Parte do FPM - Cota Mensal -		109.450.913,00						
1.7.1.8.01.2.1.00.00.01	Recursos Ordinários	0100	83.182.693,88						
1.7.1.8.01.2.1.00.00.01	Rec. de Impostos e Transf. de Impostos	6102	19.701.164,34						
1.7.1.8.01.2.1.00.00.01	Rec.de Impostos e Transf. de Impostos	7101	6.567.054,78						
1.7.1.8.01.3.0.00.00.00	Cota-Parte do FPM - 1% Cota entregue no			4.564.540,00					
1.7.1.8.01.3.1.00.00.00	Cota-Parte do FPM - 1% Cota entregue no		4.564.540,00						
1.7.1.8.01.3.1.00.00.01	Cota-Parte do FPM - 1% Cota		4.564.540,00						
1.7.1.8.01.3.1.00.00.01	Recursos Ordinários	0100	2.556.142,40						
1.7.1.8.01.3.1.00.00.01	Rec. de Impostos e Transf. de Impostos	6102	821.617,20						
1.7.1.8.01.3.1.00.00.01	Rec.de Impostos e Transf. de Impostos	7101	1.186.780,40						
1.7.1.8.01.4.0.00.00.00	Cota-Parte do FPM - 1% Cota entregue no			4.506.734,00					
1.7.1.8.01.4.1.00.00.00	Cota-Parte do FPM - 1% Cota entregue no		4.506.734,00						
1.7.1.8.01.4.1.00.00.01	Cota-Parte do FPM - 1% Cota		4.506.734,00						
1.7.1.8.01.4.1.00.00.01	Recursos Ordinários	0100	2.523.771,04						
1.7.1.8.01.4.1.00.00.01	Rec. de Impostos e Transf. de Impostos	6102	811.212,12						
1.7.1.8.01.4.1.00.00.01	Rec.de Impostos e Transf. de Impostos	7101	1.171.750,84						
1.7.1.8.01.5.0.00.00.00	Cota-Parte do Imposto Sobre a Propriedade			4.221.183,00					
1.7.1.8.01.5.1.00.00.00	Cota-Parte do Imposto Sobre a		4.221.183,00						
1.7.1.8.01.5.1.00.00.01	Cota-Parte do ITR - Principal		4.221.183,00						



# PREFEITURA MUNICIPAL DE BARREIRAS

AV. CLERISTON ANDRADE, 229

CENTRO

BARREIRAS - BA

C.N.P.J.: 13.654.405/0001-95

## Anexo II, da Lei Nº 4.320/64 - Orçamento 2021 Demonstrativo da Receita Segundo sua Natureza e Fonte de Recurso

Valores expressos em R\$ (1,00)

Código	Descrição	Fonte	Optativo	SubAlínea	Alínea	Rubrica	Espécie	Origem	Categoria
1.7.1.8.01.5.1.00.00.01	Recursos Ordinários	0100	3.208.099,08						
1.7.1.8.01.5.1.00.00.01	Rec. de Impostos e Transf. de Impostos	6102	759.812,94						
1.7.1.8.01.5.1.00.00.01	Rec.de Impostos e Transf. de Impostos	7101	253.270,98						
1.7.1.8.02.0.0.00.00.00	Transferência da Compensação Financeira				1.562.153,00				
1.7.1.8.02.2.0.00.00.00	Cota-parte da Compensação Financeira de			38.560,00					
1.7.1.8.02.2.1.00.00.00	Cota-parte da Compensação Financeira		38.560,00						
1.7.1.8.02.2.1.00.00.01	Cota-parte da Compensação		38.560,00						
1.7.1.8.02.2.1.00.00.01	Royalties/Fundo Especial do Petróleo/	0142	38.560,00						
1.7.1.8.02.6.0.00.00.00	Cota-Parte do Fundo Especial do Petróleo -			1.523.593,00					
1.7.1.8.02.6.1.00.00.00	Cota-Parte do Fundo Especial do Petróleo		1.523.593,00						
1.7.1.8.02.6.1.00.00.01	Cota-Parte do Fundo Especial do		1.523.593,00						
1.7.1.8.02.6.1.00.00.01	Royalties/Fundo Especial do Petróleo/	0142	1.523.593,00						
1.7.1.8.03.0.0.00.00.00	Transferência de Recursos do Sistema				84.086.985,00				
1.7.1.8.03.1.0.00.00.00	Transferência de Recursos do SUS -			12.650.480,00					
1.7.1.8.03.1.1.00.00.00	Transferência de Recursos do SUS -		12.650.480,00						
1.7.1.8.03.1.1.00.00.01	Receitas da Atenção Primária		12.650.480,00						
1.7.1.8.03.1.1.00.00.01	Transf. Fundo a Fundo Rec. SUS do Gov.	0214	12.650.480,00						
1.7.1.8.03.2.1.00.00.00	Transferência de Recursos do SUS -		60.341.527,00						
1.7.1.8.03.2.1.00.00.01	Receitas da Atenção Especializada		60.341.527,00						
1.7.1.8.03.2.1.00.00.01	Transf. Fundo a Fundo Rec. SUS do Gov.	0214	60.341.527,00						
1.7.1.8.03.3.1.00.00.00	Transferência de Recursos do SUS -		1.559.850,00						
1.7.1.8.03.3.1.00.00.01	Receitas de Vigilância em Saúde		1.559.850,00						
1.7.1.8.03.3.1.00.00.01	Transf. Fundo a Fundo Rec. SUS do Gov.	0214	1.559.850,00						
1.7.1.8.03.4.1.00.00.00	Transferência de Recursos do SUS -		990.890,00						
1.7.1.8.03.4.1.00.00.01	Receitas de Assistência		990.890,00						
1.7.1.8.03.4.1.00.00.01	Transf. Fundo a Fundo Rec. SUS do Gov.	0214	990.890,00						
1.7.1.8.03.5.1.00.00.00	Transferência de Recursos do SUS -		43.288,00						





# PREFEITURA MUNICIPAL DE BARREIRAS

AV. CLERISTON ANDRADE, 229

CENTRO

BARREIRAS - BA

C.N.P.J.: 13.654.405/0001-95

## Anexo II, da Lei Nº 4.320/64 - Orçamento 2021 Demonstrativo da Receita Segundo sua Natureza e Fonte de Recurso

Valores expressos em R\$ (1,00)

Código	Descrição	Fonte	Optativo	SubAlínea	Alínea	Rubrica	Espécie	Origem	Categoria
1.7.1.8.03.5.1.00.00.01	Receitas de Gestão SUS		43.288,00						
1.7.1.8.03.5.1.00.00.01	Transf. Fundo a Fundo Rec. SUS do Gov.	0214	43.288,00						
1.7.1.8.03.9.0.00.00.00	Transferência de Recursos do SUS -			8.500.950,00					
1.7.1.8.03.9.0.00.00.01	Enfrentamento Coronavírus -		8.500.950,00						
1.7.1.8.03.9.0.00.00.01	Transf. Fundo a Fundo Rec. SUS do Gov.	0214	8.500.950,00						
1.7.1.8.05.0.0.00.00.00	Transferências de Recursos do Fundo				6.842.618,00				
1.7.1.8.05.1.0.00.00.00	Transferências do Salário-Educação			3.360.500,00					
1.7.1.8.05.1.1.00.00.00	Transferências do Salário-Educação -		3.360.500,00						
1.7.1.8.05.1.1.00.00.01	Transferências da Quota do		3.360.500,00						
1.7.1.8.05.1.1.00.00.01	Contr. ao Prog. Ens. Fundamental -Salário	0104	3.360.500,00						
1.7.1.8.05.2.0.00.00.00	Transferências Diretas do FNDE			37.200,00					
1.7.1.8.05.2.1.00.00.00	Transferências Diretas do FNDE		37.200,00						
1.7.1.8.05.2.1.00.00.01	Transf. Diretas do FNDE Ref. ao		37.200,00						
1.7.1.8.05.2.1.00.00.01	Transf. do Fundo Nac. de Desen. da	0115	37.200,00						
1.7.1.8.05.3.0.00.00.00	Transferências Diretas do FNDE			2.344.528,00					
1.7.1.8.05.3.1.00.00.00	Transferências Diretas do FNDE		2.344.528,00						
1.7.1.8.05.3.1.00.00.01	PNAE - Creche		258.900,00						
1.7.1.8.05.3.1.00.00.01	Transf. do Fundo Nac. de Desen. da	0115	258.900,00						
1.7.1.8.05.3.1.00.00.02	PNAE - Pré Escola		310.300,00						
1.7.1.8.05.3.1.00.00.02	Transf. do Fundo Nac. de Desen. da	0115	310.300,00						
1.7.1.8.05.3.1.00.00.03	PNAE - EJA		65.800,00						
1.7.1.8.05.3.1.00.00.03	Transf. do Fundo Nac. de Desen. da	0115	65.800,00						
1.7.1.8.05.3.1.00.00.04	PNAE - Ensino Fundamental		1.513.478,00						
1.7.1.8.05.3.1.00.00.04	Transf. do Fundo Nac. de Desen. da	0115	1.513.478,00						
1.7.1.8.05.3.1.00.00.05	PNAE - AEE		54.130,00						
1.7.1.8.05.3.1.00.00.05	Transf. do Fundo Nac. de Desen. da	0115	54.130,00						
1.7.1.8.05.3.1.00.00.06	PNAE - Quilombola		32.040,00						
1.7.1.8.05.3.1.00.00.06	Transf. do Fundo Nac. de Desen. da	0115	32.040,00						



# PREFEITURA MUNICIPAL DE BARREIRAS

AV. CLERISTON ANDRADE, 229

CENTRO

BARREIRAS - BA

C.N.P.J.: 13.654.405/0001-95

## Anexo II, da Lei Nº 4.320/64 - Orçamento 2021 Demonstrativo da Receita Segundo sua Natureza e Fonte de Recurso

Valores expressos em R\$ (1,00)

Código	Descrição	Fonte	Optativo	SubAlínea	Alínea	Rubrica	Espécie	Origem	Categoria
1.7.1.8.05.3.1.00.00.07	PNAE - Mais Educação Fundamental		104.310,00						
1.7.1.8.05.3.1.00.00.07	Transf. do Fundo Nac. de Desen. da	0115	104.310,00						
1.7.1.8.05.3.1.00.00.08	PNAE - Mais Educação Quilombola		5.570,00						
1.7.1.8.05.3.1.00.00.08	Transf. do Fundo Nac. de Desen. da	0115	5.570,00						
1.7.1.8.05.4.0.00.00.00	Transferências Diretas do FNDE			750.390,00					
1.7.1.8.05.4.1.00.00.00	Transferências Diretas do FNDE		750.390,00						
1.7.1.8.05.4.1.00.00.01	Transferência PNATE - Programa		750.390,00						
1.7.1.8.05.4.1.00.00.01	Transf. do Fundo Nac. de Desen. da	0115	750.390,00						
1.7.1.8.05.5.1.00.00.00	Outras transferência do FNDE		350.000,00						
1.7.1.8.05.5.1.00.00.01	Outras transferência do FNDE		350.000,00						
1.7.1.8.05.5.1.00.00.01	Transf. do Fundo Nac. de Desen. da	0115	350.000,00						
1.7.1.8.06.0.0.00.00.00	Transferência Financeira do ICMS -				296.725,00				
1.7.1.8.06.1.0.00.00.00	Transferência Financeira do ICMS -			296.725,00					
1.7.1.8.06.1.1.00.00.00	Transferência Financeira do ICMS -		296.725,00						
1.7.1.8.06.1.1.00.00.01	Transf. Fin. do ICMS - Desoneração -		296.725,00						
1.7.1.8.06.1.1.00.00.01	Recursos Ordinários	0100	225.511,00						
1.7.1.8.06.1.1.00.00.01	Rec. de Impostos e Transf. de Impostos	6102	53.410,50						
1.7.1.8.06.1.1.00.00.01	Rec.de Impostos e Transf. de Impostos	7101	17.803,50						
1.7.1.8.09.1.1.00.00.00	Transferências de Recursos da		26.580.320,00						
1.7.1.8.09.1.1.01.00.00	Transferências de Recursos da		26.580.320,00						
1.7.1.8.09.1.1.01.00.00	Transferências FUNDEB (Aplic. do 60%)	0118	21.264.256,00						
1.7.1.8.09.1.1.01.00.00	Transferências FUNDEB (Aplic. do 40%)	0119	5.316.064,00						
1.7.1.8.10.0.0.00.00.00	Transferências de Convênios da União e de				280.560,00				
1.7.1.8.10.9.0.00.00.00	Outras Transferências de Convênios da			280.560,00					
1.7.1.8.10.9.1.00.00.00	Outras Transferências de Convênios da		280.560,00						
1.7.1.8.10.9.1.00.00.01	Repasse Trabalho Técnico Social		280.560,00						
1.7.1.8.10.9.1.00.00.01	Transferências de Convênios da União -	9124	280.560,00						
1.7.1.8.11.0.0.00.00.00	Outras Transferências de Recursos Fundo				3.590,00				



# PREFEITURA MUNICIPAL DE BARREIRAS

AV. CLERISTON ANDRADE, 229

CENTRO

BARREIRAS - BA

C.N.P.J.: 13.654.405/0001-95

## Anexo II, da Lei Nº 4.320/64 - Orçamento 2021 Demonstrativo da Receita Segundo sua Natureza e Fonte de Recurso

Valores expressos em R\$ (1,00)

Código	Descrição	Fonte	Optativo	SubAlínea	Alínea	Rubrica	Espécie	Origem	Categoria
1.7.1.8.11.1.0.00.00.00	Transferência de Recursos do Fundo			3.590,00					
1.7.1.8.11.1.1.00.00.00	Transferência de Recursos do Fundo		3.590,00						
1.7.1.8.11.1.1.00.00.01	Transf. do FUNPEN - Custeio das		3.590,00						
1.7.1.8.11.1.1.00.00.01	Transferências de Convênios da União -	9124	3.590,00						
1.7.1.8.12.0.0.00.00.00	Transferências de Recursos do Fundo				5.034.290,00				
1.7.1.8.12.1.0.00.00.00	Transferências de Recursos do Fundo			5.034.290,00					
1.7.1.8.12.1.1.00.01.00	Bloco da Proteção Social Básica		2.401.530,00						
1.7.1.8.12.1.1.00.01.01	Transferência do Bloco de Proteção		1.920.580,00						
1.7.1.8.12.1.1.00.01.01	Transf. de Rec. do Fundo Nac. Assist.	0129	1.920.580,00						
1.7.1.8.12.1.1.00.01.02	Transferência do Programa Primeira		480.950,00						
1.7.1.8.12.1.1.00.01.02	Transf. de Rec. do Fundo Nac. Assist.	0129	480.950,00						
1.7.1.8.12.1.1.00.02.00	Bloco da Proteção Social Especial		1.150.580,00						
1.7.1.8.12.1.1.00.02.01	Transferência do Bloco de Proteção		950.580,00						
1.7.1.8.12.1.1.00.02.01	Transf. de Rec. do Fundo Nac. Assist.	0129	950.580,00						
1.7.1.8.12.1.1.00.02.02	AEPETI - Ações Estratégicas do Prog.		200.000,00						
1.7.1.8.12.1.1.00.02.02	Transf. de Rec. do Fundo Nac. Assist.	0129	200.000,00						
1.7.1.8.12.1.1.00.03.00	Bloco da Gestão do SUAS		86.200,00						
1.7.1.8.12.1.1.00.03.01	Transferência da Gestão do SUAS		86.200,00						
1.7.1.8.12.1.1.00.03.01	Transf. de Rec. do Fundo Nac. Assist.	0129	86.200,00						
1.7.1.8.12.1.1.00.04.00	Bloco da Gestão do Programa Bolsa		525.480,00						
1.7.1.8.12.1.1.00.04.01	Transferência do Bloco do Prog. Bosa		525.480,00						
1.7.1.8.12.1.1.00.04.01	Transf. de Rec. do Fundo Nac. Assist.	0129	525.480,00						
1.7.1.8.12.1.1.00.06.00	Outras Transferências do FNAS		870.500,00						
1.7.1.8.12.1.1.00.06.01	Transferência para Ações do		860.500,00						
1.7.1.8.12.1.1.00.06.01	Transf. de Rec. do Fundo Nac. Assist.	0129	860.500,00						
1.7.1.8.12.1.1.00.06.99	Outras Transferências do FNAS		10.000,00						
1.7.1.8.12.1.1.00.06.99	Transf. de Rec. do Fundo Nac. Assist.	0129	10.000,00						



# PREFEITURA MUNICIPAL DE BARREIRAS

AV. CLERISTON ANDRADE, 229

CENTRO

BARREIRAS - BA

C.N.P.J.: 13.654.405/0001-95

## Anexo II, da Lei Nº 4.320/64 - Orçamento 2021 Demonstrativo da Receita Segundo sua Natureza e Fonte de Recurso

Valores expressos em R\$ (1,00)

Código	Descrição	Fonte	Optativo	SubAlínea	Alínea	Rubrica	Espécie	Origem	Categoria
1.7.1.8.99.0.0.00.00.00	Outras Transferências da União				161.700,00				
1.7.1.8.99.1.0.00.00.00	Outras Transferências da União			161.700,00					
1.7.1.8.99.1.1.00.00.00	Outras Transferências da União -		161.700,00						
1.7.1.8.99.1.1.00.00.02	Apoio Financeiro aos Municípios -		106.700,00						
1.7.1.8.99.1.1.00.00.02	Recursos Ordinários	0100	106.700,00						
1.7.1.8.99.1.1.00.00.99	Demais Transferencias da União		55.000,00						
1.7.1.8.99.1.1.00.00.99	Recursos Ordinários	0100	55.000,00						
1.7.2.0.00.0.0.00.00.00	Transferências dos Estados e do Distrito						101.256.952,00		
1.7.2.8.00.0.0.00.00.00	Transferências dos Estados - Específica E/M					101.256.952,00			
1.7.2.8.01.0.0.00.00.00	Participação na Receita dos Estados				98.111.035,00				
1.7.2.8.01.1.0.00.00.00	Cota-Parte do ICMS			81.139.655,00					
1.7.2.8.01.1.1.00.00.00	Cota-Parte do ICMS - Principal		81.139.655,00						
1.7.2.8.01.1.1.00.00.00	Recursos Ordinários	0100	61.666.137,80						
1.7.2.8.01.1.1.00.00.00	Rec. de Impostos e Transf. de Impostos	6102	14.605.137,90						
1.7.2.8.01.1.1.00.00.00	Rec.de Impostos e Transf. de Impostos	7101	4.868.379,30						
1.7.2.8.01.2.0.00.00.00	Cota-Parte do IPVA			15.950.800,00					
1.7.2.8.01.2.1.00.00.00	Cota-Parte do IPVA - Principal		15.950.800,00						
1.7.2.8.01.2.1.00.00.00	Recursos Ordinários	0100	12.122.608,00						
1.7.2.8.01.2.1.00.00.00	Rec. de Impostos e Transf. de Impostos	6102	2.871.144,00						
1.7.2.8.01.2.1.00.00.00	Rec.de Impostos e Transf. de Impostos	7101	957.048,00						
1.7.2.8.01.3.0.00.00.00	Cota-Parte do IPI - Municípios			770.580,00					
1.7.2.8.01.3.1.00.00.00	Cota-Parte do IPI - Municípios - Principal		770.580,00						
1.7.2.8.01.3.1.00.00.00	Recursos Ordinários	0100	585.640,80						
1.7.2.8.01.3.1.00.00.00	Rec. de Impostos e Transf. de Impostos	6102	138.704,40						
1.7.2.8.01.3.1.00.00.00	Rec.de Impostos e Transf. de Impostos	7101	46.234,80						
1.7.2.8.01.4.0.00.00.00	Cota-Parte da Contribuição de Intervenção			250.000,00					
1.7.2.8.01.4.1.00.00.00	Cota-Parte da Contribuição de		250.000,00						
1.7.2.8.01.4.1.00.00.00	Contribuição de Inter. do Domínio	0116	250.000,00						



# PREFEITURA MUNICIPAL DE BARREIRAS

AV. CLERISTON ANDRADE, 229

CENTRO

BARREIRAS - BA

C.N.P.J.: 13.654.405/0001-95

## Anexo II, da Lei Nº 4.320/64 - Orçamento 2021 Demonstrativo da Receita Segundo sua Natureza e Fonte de Recurso

Valores expressos em R\$ (1,00)

Código	Descrição	Fonte	Optativo	SubAlínea	Alínea	Rubrica	Espécie	Origem	Categoria
1.7.2.8.03.0.0.00.00.00	Transferência de Recursos do Estado para				2.034.105,00				
1.7.2.8.03.1.0.00.00.00	Transferência de Recursos do Estado			2.034.105,00					
1.7.2.8.03.1.1.00.00.00	Transferência de Recursos do Estado		2.034.105,00						
1.7.2.8.03.1.1.00.01.00	Transferência Estadual da Atenção		853.025,00						
1.7.2.8.03.1.1.00.01.01	Transferência Estadual da Atenção		486.000,00						
1.7.2.8.03.1.1.00.01.01	Transf. de Recursos do Sistema Único de	0114	486.000,00						
1.7.2.8.03.1.1.00.01.02	Transferência Estadual da		367.025,00						
1.7.2.8.03.1.1.00.01.02	Transf. de Recursos do Sistema Único de	0114	367.025,00						
1.7.2.8.03.1.1.00.02.00	Transferência do Estado para Atenção		1.070.580,00						
1.7.2.8.03.1.1.00.02.01	Funcionamento do Serviço de		1.070.580,00						
1.7.2.8.03.1.1.00.02.01	Transf. de Recursos do Sistema Único de	0114	1.070.580,00						
1.7.2.8.03.1.1.00.03.00	Transferência do Estado para Ações		110.500,00						
1.7.2.8.03.1.1.00.03.01	Ações da COVID-19 Estadual Saúde		110.500,00						
1.7.2.8.03.1.1.00.03.01	Transf. de Recursos do Sistema Único de	0114	110.500,00						
1.7.2.8.07.0.0.00.00.00	Transferência do Estado destinadas à				589.560,00				
1.7.2.8.07.1.0.00.00.00	Transferência do Estado destinadas à			589.560,00					
1.7.2.8.07.1.1.00.00.00	Transferência do Estado destinadas à		589.560,00						
1.7.2.8.07.1.1.00.01.00	Bloco de Benefício Eventual - Estado		9.090,00						
1.7.2.8.07.1.1.00.01.01	Benefícios Eventuais - BE - FEAS		9.090,00						
1.7.2.8.07.1.1.00.01.01	Rec. do Fundo Estadual de Assistência	0128	9.090,00						
1.7.2.8.07.1.1.00.02.00	Bloco de Proteção Social Básica -		161.950,00						
1.7.2.8.07.1.1.00.02.01	Transferência da Proteção Social		161.950,00						
1.7.2.8.07.1.1.00.02.01	Rec. do Fundo Estadual de Assistência	0128	161.950,00						
1.7.2.8.07.1.1.00.03.00	Bloco da PSEMC e PSEAC		410.080,00						
1.7.2.8.07.1.1.00.03.01	Transferência da Proteção Social		410.080,00						
1.7.2.8.07.1.1.00.03.01	Rec. do Fundo Estadual de Assistência	0128	410.080,00						
1.7.2.8.07.1.1.00.04.00	Outras Transferências do FEAS		8.440,00						



# PREFEITURA MUNICIPAL DE BARREIRAS

AV. CLERISTON ANDRADE, 229

CENTRO

BARREIRAS - BA

C.N.P.J.: 13.654.405/0001-95

## Anexo II, da Lei Nº 4.320/64 - Orçamento 2021 Demonstrativo da Receita Segundo sua Natureza e Fonte de Recurso

Valores expressos em R\$ (1,00)

Código	Descrição	Fonte	Optativo	SubAlínea	Alínea	Rubrica	Espécie	Origem	Categoria
1.7.2.8.07.1.1.00.04.01	Repassse FEAS		8.440,00						
1.7.2.8.07.1.1.00.04.01	Rec. do Fundo Estadual de Assistência	0128	8.440,00						
1.7.2.8.10.0.0.00.00.00	Transferência de Convênios dos Estados e				103.750,00				
1.7.2.8.10.9.0.00.00.00	Outras Transferências de Convênio dos			103.750,00					
1.7.2.8.10.9.1.00.00.00	Outras Transferências de Convênio dos		103.750,00						
1.7.2.8.10.9.1.00.00.01	Convênio para Realização de Eventos		103.750,00						
1.7.2.8.10.9.1.00.00.01	Transferências de Convênios do Estado -	8124	103.750,00						
1.7.2.8.99.0.0.00.00.00	Outras Transferências dos Estados				418.502,00				
1.7.2.8.99.1.0.00.00.00	Outras Transferências dos Estados			418.502,00					
1.7.2.8.99.1.1.00.00.00	Outras Transferências dos Estados -		418.502,00						
1.7.2.8.99.1.1.00.00.01	Cota FIES		10.375,00						
1.7.2.8.99.1.1.00.00.01	Transf. do Fundo de Invest. Econômico	0130	10.375,00						
1.7.2.8.99.1.1.00.00.02	FCBA - fundo de Cultura da Bahia		130.560,00						
1.7.2.8.99.1.1.00.00.02	Rec. do Fundo de Cultura do Estado da	0110	130.560,00						
1.7.2.8.99.1.1.00.00.03	Prog. Estadual de Transporte Escolar -		211.665,00						
1.7.2.8.99.1.1.00.00.03	Transferências de Convênios do Estado -	8122	211.665,00						
1.7.2.8.99.1.1.00.00.04	REN - Fundo de Rendimentos		54.762,00						
1.7.2.8.99.1.1.00.00.04	Recursos Ordinários	0100	54.762,00						
1.7.2.8.99.1.1.00.00.99	Demais Transferencias do Estado		11.140,00						
1.7.2.8.99.1.1.00.00.99	Recursos Ordinários	0100	11.140,00						
1.7.4.0.00.0.0.00.00.00	Transferências de Instituições Privadas						20.862,00		
1.7.4.1.01.0.0.00.00.00	Outras Transferências de Instituições				20.862,00				
1.7.4.1.01.0.1.00.00.00	Transferências de Instituições Privadas -		20.862,00						
1.7.4.1.01.0.1.00.00.03	Doação do IRPF anos anteriores para		20.862,00						
1.7.4.1.01.0.1.00.00.03	Recursos Ordinários	0100	20.862,00						
1.7.5.0.00.0.0.00.00.00	Transferências de Outras Instituições Públicas						65.250.860,00		
1.7.5.8.00.0.0.00.00.00	Transferências de Outras Instituições					65.250.860,00			



# PREFEITURA MUNICIPAL DE BARREIRAS

AV. CLERISTON ANDRADE, 229

CENTRO

BARREIRAS - BA

C.N.P.J.: 13.654.405/0001-95

## Anexo II, da Lei Nº 4.320/64 - Orçamento 2021 Demonstrativo da Receita Segundo sua Natureza e Fonte de Recurso

Valores expressos em R\$ (1,00)

Código	Descrição	Fonte	Optativo	SubAlínea	Alínea	Rubrica	Espécie	Origem	Categoria
1.7.5.8.01.0.0.00.00.00	Transferências de Recursos do FUNDEB e				65.250.860,00				
1.7.5.8.01.1.0.00.00.00	Transferências de Recursos do FUNDEB e			65.250.860,00					
1.7.5.8.01.1.1.00.00.00	Transferências de Recursos do FUNDEB		65.250.860,00						
1.7.5.8.01.1.1.00.00.00	Transferências FUNDEB (Aplic. do 60% .)	0118	52.200.688,00						
1.7.5.8.01.1.1.00.00.00	Transferências FUNDEB (Aplic. do 40% .)	0119	13.050.172,00						
1.9.0.0.00.0.0.00.00.00	Outras Receitas Correntes							2.402.727,00	
1.9.1.0.00.0.0.00.00.00	Multas Administrativas, Contratuais e Judiciais						1.173.806,00		
1.9.1.0.01.0.0.00.00.00	Multas Previstas em Legislação Específica				1.127.200,00				
1.9.1.0.01.1.0.00.00.00	Multas Previstas em Legislação Específica			1.127.200,00					
1.9.1.0.01.1.1.00.00.00	Multas Previstas em Legislação		1.127.200,00						
1.9.1.0.01.1.1.00.00.01	Multas de Infração Descumprimento		258.900,00						
1.9.1.0.01.1.1.00.00.01	Recursos Ordinários	0100	258.900,00						
1.9.1.0.01.1.1.00.00.02	Multas Previstas na Legislação de		855.410,00						
1.9.1.0.01.1.1.00.00.02	Recursos Ordinários	0100	855.410,00						
1.9.1.0.01.1.1.00.00.99	Outras Multas Previstas em		12.890,00						
1.9.1.0.01.1.1.00.00.99	Recursos Ordinários	0100	12.890,00						
1.9.1.0.07.0.0.00.00.00	Multas Aplicadas pelos Tribunais de Contas				46.606,00				
1.9.1.0.07.1.0.00.00.00	Multas Aplicadas pelos Tribunais de			46.606,00					
1.9.1.0.07.1.1.00.00.00	Multas Aplicadas pelos Tribunais de		35.000,00						
1.9.1.0.07.1.1.00.00.00	Recursos Ordinários	0100	35.000,00						
1.9.1.0.07.1.2.00.00.00	Multas Aplicadas pelos Tribunais de		620,00						
1.9.1.0.07.1.2.00.00.00	Recursos Ordinários	0100	620,00						
1.9.1.0.07.1.3.00.00.00	Multas Aplicadas pelos Tribunais de		10.431,00						
1.9.1.0.07.1.3.00.00.00	Recursos Ordinários	0100	10.431,00						
1.9.1.0.07.1.4.00.00.00	Multas Aplicadas pelos Tribunais de		555,00						
1.9.1.0.07.1.4.00.00.00	Recursos Ordinários	0100	555,00						
1.9.2.0.00.0.0.00.00.00	Indenizações, Restituições e Ressarcimentos						1.228.921,00		



# PREFEITURA MUNICIPAL DE BARREIRAS

AV. CLERISTON ANDRADE, 229

CENTRO

BARREIRAS - BA

C.N.P.J.: 13.654.405/0001-95

## Anexo II, da Lei Nº 4.320/64 - Orçamento 2021 Demonstrativo da Receita Segundo sua Natureza e Fonte de Recurso

Valores expressos em R\$ (1,00)

Código	Descrição	Fonte	Optativo	SubAlínea	Alínea	Rubrica	Espécie	Origem	Categoria
1.9.2.1.00.0.0.00.00.00	Indenizações					20.770,00			
1.9.2.1.01.0.0.00.00.00	Indenizações por Danos Causados ao				15.200,00				
1.9.2.1.01.1.0.00.00.00	Indenizações por Danos Causados ao			15.200,00					
1.9.2.1.01.1.1.00.00.00	Indenizações por Danos Causados ao		15.200,00						
1.9.2.1.01.1.1.00.00.01	Restituições Instituídas pelo TCM		15.200,00						
1.9.2.1.01.1.1.00.00.01	Recursos Ordinários	0100	15.200,00						
1.9.2.1.99.0.0.00.00.00	Agrega recursos recebidos como				5.570,00				
1.9.2.1.99.1.0.00.00.00	Outras Indenizações			5.570,00					
1.9.2.1.99.1.1.00.00.00	Outras Indenizações - Principal		5.570,00						
1.9.2.1.99.1.1.00.00.01	Outras Indenizações - Principal		5.570,00						
1.9.2.1.99.1.1.00.00.01	Recursos Ordinários	0100	5.570,00						
1.9.2.2.00.0.0.00.00.00	Restituições					1.208.151,00			
1.9.2.2.99.0.0.00.00.00	Outras Restituições				1.208.151,00				
1.9.2.2.99.1.0.00.00.00	Outras Restituições			1.208.151,00					
1.9.2.2.99.1.1.00.00.00	Outras Restituições - Principal		1.208.151,00						
1.9.2.2.99.1.1.00.00.01	Outras Restituições - Prefeitura		53.892,00						
1.9.2.2.99.1.1.00.00.01	Recursos Ordinários	0100	53.892,00						
1.9.2.2.99.1.1.00.00.02	Outras Restituições - FMS		52.890,00						
1.9.2.2.99.1.1.00.00.02	Recursos Ordinários	0100	52.890,00						
1.9.2.2.99.1.1.00.00.03	Outras Restituições - FMAS		22.280,00						
1.9.2.2.99.1.1.00.00.03	Recursos Ordinários	0100	22.280,00						
1.9.2.2.99.1.1.00.00.04	Restituições e Ressarcimentos de		998.589,00						
1.9.2.2.99.1.1.00.00.04	Recursos Ordinários	0100	998.589,00						
1.9.2.2.99.1.1.00.00.05	Outras Restituições - FME		80.500,00						
1.9.2.2.99.1.1.00.00.05	Rec.de Impostos e Transf. de Impostos	7101	80.500,00						
2.0.0.0.00.0.0.00.00.00	Receitas de Capital								44.676.177,00
2.1.0.0.00.0.0.00.00.00	Operações de Crédito							20.042.580,00	





# PREFEITURA MUNICIPAL DE BARREIRAS

AV. CLERISTON ANDRADE, 229

CENTRO

BARREIRAS - BA

C.N.P.J.: 13.654.405/0001-95

## Anexo II, da Lei Nº 4.320/64 - Orçamento 2021 Demonstrativo da Receita Segundo sua Natureza e Fonte de Recurso

Valores expressos em R\$ (1,00)

Código	Descrição	Fonte	Optativo	SubAlínea	Alínea	Rubrica	Espécie	Origem	Categoria
2.1.1.0.00.0.0.00.00.00	Operações de Crédito - Mercado Interno						20.042.580,00		
2.1.1.1.00.0.0.00.00.00	Títulos de Responsabilidade do Tesouro					42.580,00			
2.1.1.1.00.3.0.00.00.00	Títulos da Dívida Agrária - TDA			42.580,00					
2.1.1.1.00.3.1.00.00.00	Títulos da Dívida Agrária - TDA - Principal		42.580,00						
2.1.1.1.00.3.1.00.00.00	Recursos Ordinários	0100	42.580,00						
2.1.1.8.00.0.0.00.00.00	Operações de Crédito - Mercado Interno -					20.000.000,00			
2.1.1.8.01.0.0.00.00.00	Operações de Crédito Internas de				20.000.000,00				
2.1.1.8.01.3.0.00.00.00	Operações de Crédito Internas para			20.000.000,00					
2.1.1.8.01.3.1.00.00.00	Operações de Crédito Internas para		20.000.000,00						
2.1.1.8.01.3.1.00.00.03	OC - FINISA - INFRA-ESTRUTURA		20.000.000,00						
2.1.1.8.01.3.1.00.00.03	Operações de Crédito Internas	0190	20.000.000,00						
2.4.0.0.00.0.0.00.00.00	Transferências de Capital							24.633.597,00	
2.4.1.0.00.0.0.00.00.00	Transferências da União e de suas Entidades						24.433.597,00		
2.4.1.8.00.0.0.00.00.00	Transferências da União					24.433.597,00			
2.4.1.8.04.0.0.00.00.00	Transf de Rec do Sistema Único de Saúde -				617.600,00				
2.4.1.8.04.1.0.00.00.00	Transferências do SUS destinado à			490.500,00					
2.4.1.8.04.1.0.00.00.01	Estruturação da Atenção Primária		490.500,00						
2.4.1.8.04.1.0.00.00.01	Transf. Fundo a Fundo Rec. SUS do Gov.	0215	490.500,00						
2.4.1.8.04.2.0.00.00.00	Transferências do - SUS destinados à			50.000,00					
2.4.1.8.04.2.1.00.00.01	Estruturação da Atenção		50.000,00						
2.4.1.8.04.2.1.00.00.01	Transf. Fundo a Fundo Rec. SUS do Gov.	0215	50.000,00						
2.4.1.8.04.3.0.00.00.00	Transferências de Recursos do Sistema			20.000,00					
2.4.1.8.04.3.0.00.00.01	Estruturação da Vigilância em Saúde		20.000,00						
2.4.1.8.04.3.0.00.00.01	Transf. Fundo a Fundo Rec. SUS do Gov.	0215	20.000,00						
2.4.1.8.04.5.0.00.00.00	Transf de Recursos do Sistema Único de			57.100,00					
2.4.1.8.04.5.1.00.00.00	Transferências de Recursos do Sistema		57.100,00						
2.4.1.8.04.5.1.00.00.01	Estruturação da Gestão do SUS		57.100,00						



# PREFEITURA MUNICIPAL DE BARREIRAS

AV. CLERISTON ANDRADE, 229

CENTRO

BARREIRAS - BA

C.N.P.J.: 13.654.405/0001-95

## Anexo II, da Lei Nº 4.320/64 - Orçamento 2021 Demonstrativo da Receita Segundo sua Natureza e Fonte de Recurso

Valores expressos em R\$ (1,00)

Código	Descrição	Fonte	Optativo	SubAlínea	Alínea	Rubrica	Espécie	Origem	Categoria
2.4.1.8.04.5.1.00.00.01	Transf. Fundo a Fundo Rec. SUS do Gov.	0215	57.100,00						
2.4.1.8.05.0.0.00.00.00	Transferências de Recursos Destinados a				7.641.801,00				
2.4.1.8.05.1.0.00.00.00	Transferências de Recursos Destinados a			7.641.801,00					
2.4.1.8.05.1.1.00.00.00	Transferências de Recursos Destinados		7.641.801,00						
2.4.1.8.05.1.1.00.00.01	Construção de Quadras		560.192,00						
2.4.1.8.05.1.1.00.00.01	Transferências de Convênios da União -	9122	560.192,00						
2.4.1.8.05.1.1.00.00.02	Construção de Creche / Proinfância		5.047.405,00						
2.4.1.8.05.1.1.00.00.02	Transferências de Convênios da União -	9122	5.047.405,00						
2.4.1.8.05.1.1.00.00.03	Aquisição de Ônibus Escolares -		707.587,00						
2.4.1.8.05.1.1.00.00.03	Transf. do Fundo Nac. de Desen. da	0115	707.587,00						
2.4.1.8.05.1.1.00.00.04	Outras transferência do FNDE		260.100,00						
2.4.1.8.05.1.1.00.00.04	Transf. do Fundo Nac. de Desen. da	0115	260.100,00						
2.4.1.8.05.1.1.00.00.05	Aquisição de Mobiliário para		1.066.517,00						
2.4.1.8.05.1.1.00.00.05	Transferências de Convênios da União -	9122	1.066.517,00						
2.4.1.8.10.0.0.00.00.00	Transferência de Convênios da União e de				16.171.196,00				
2.4.1.8.10.1.0.00.00.00	Transferências de Convênio da União para			1.700.800,00					
2.4.1.8.10.1.1.00.00.00	Transferências de Convênio da União		1.700.800,00						
2.4.1.8.10.1.1.00.00.02	Construção e Implantação do		1.500.800,00						
2.4.1.8.10.1.1.00.00.02	Transferências de Convênios da União -	9123	1.500.800,00						
2.4.1.8.10.1.1.00.00.99	Outras Transferências de Convênios		200.000,00						
2.4.1.8.10.1.1.00.00.99	Transferências de Convênios da União -	9123	200.000,00						
2.4.1.8.10.2.0.00.00.00	Transferências de Convênio da União			110.500,00					
2.4.1.8.10.2.1.00.00.00	Transferências de Convênio da União		110.500,00						
2.4.1.8.10.2.1.00.00.99	Outras Transferências de Convênios		110.500,00						
2.4.1.8.10.2.1.00.00.99	Transferências de Convênios da União -	9122	110.500,00						
2.4.1.8.10.5.0.00.00.00	Transferências de Convênios da União			394.480,00					
2.4.1.8.10.5.1.00.00.00	Transferências de Convênios da União		394.480,00						



# PREFEITURA MUNICIPAL DE BARREIRAS

AV. CLERISTON ANDRADE, 229

CENTRO

BARREIRAS - BA

C.N.P.J.: 13.654.405/0001-95

## Anexo II, da Lei Nº 4.320/64 - Orçamento 2021 Demonstrativo da Receita Segundo sua Natureza e Fonte de Recurso

Valores expressos em R\$ (1,00)

Código	Descrição	Fonte	Optativo	SubAlínea	Alínea	Rubrica	Espécie	Origem	Categoria
2.4.1.8.10.5.1.00.00.01	Construção de Kits Sanitários com		394.480,00						
2.4.1.8.10.5.1.00.00.01	Transferências de Convênios da União -	9124	394.480,00						
2.4.1.8.10.7.0.00.00.00	Transferências de Convênios da União			5.330.034,00					
2.4.1.8.10.7.1.00.00.00	Transferências de Convênios da União		5.330.034,00						
2.4.1.8.10.7.1.00.00.02	Pavimentação asfáltica do trecho		600.000,00						
2.4.1.8.10.7.1.00.00.02	Transferências de Convênios da União -	9124	600.000,00						
2.4.1.8.10.7.1.00.00.03	Pavimentação Asfáltica no Município		295.367,00						
2.4.1.8.10.7.1.00.00.03	Transferências de Convênios da União -	9124	295.367,00						
2.4.1.8.10.7.1.00.00.04	Pavimentação asfáltica no trecho		1.500.000,00						
2.4.1.8.10.7.1.00.00.04	Transferências de Convênios da União -	9124	1.500.000,00						
2.4.1.8.10.7.1.00.00.05	Pavimentação Asfáltica na Vila Rica		295.367,00						
2.4.1.8.10.7.1.00.00.05	Transferências de Convênios da União -	9124	295.367,00						
2.4.1.8.10.7.1.00.00.06	Construção, Ampliação e/ou		1.990.000,00						
2.4.1.8.10.7.1.00.00.06	Transferências de Convênios da União -	9124	1.990.000,00						
2.4.1.8.10.7.1.00.00.09	Aquisição de Patrulha Mecanizada e		649.300,00						
2.4.1.8.10.7.1.00.00.09	Transferências de Convênios da União -	9124	649.300,00						
2.4.1.8.10.9.0.00.00.00	Outras Transferências de Convênios da			8.635.382,00					
2.4.1.8.10.9.1.00.00.00	Outras Transferências de Convênios da		8.635.382,00						
2.4.1.8.10.9.1.00.00.01	Obras e Serviços de Unidade de		138.495,00						
2.4.1.8.10.9.1.00.00.01	Transferências de Convênios da União -	9124	138.495,00						
2.4.1.8.10.9.1.00.01.00	MINISTÉRIO DAS CIDADES		8.067.882,00						
2.4.1.8.10.9.1.00.01.01	Urbanização de Assentamentos		319.100,00						
2.4.1.8.10.9.1.00.01.01	Transferências de Convênios da União -	9124	319.100,00						
2.4.1.8.10.9.1.00.01.02	Urbanização de Assentamentos		7.748.782,00						
2.4.1.8.10.9.1.00.01.02	Transferências de Convênios da União -	9124	7.748.782,00						
2.4.1.8.10.9.1.00.02.00	MINISTÉRIO DO ESPORTE		429.005,00						
2.4.1.8.10.9.1.00.02.02	Requalificação, Reaparelhamento e		51.875,00						
2.4.1.8.10.9.1.00.02.02	Transferências de Convênios da União -	9124	51.875,00						



# PREFEITURA MUNICIPAL DE BARREIRAS

AV. CLERISTON ANDRADE, 229

CENTRO

BARREIRAS - BA

C.N.P.J.: 13.654.405/0001-95

## Anexo II, da Lei Nº 4.320/64 - Orçamento 2021 Demonstrativo da Receita Segundo sua Natureza e Fonte de Recurso

Valores expressos em R\$ (1,00)

Código	Descrição	Fonte	Optativo	SubAlínea	Alínea	Rubrica	Espécie	Origem	Categoria
2.4.1.8.10.9.1.00.02.03	Construção do Centro de Iniciação ao		169.630,00						
2.4.1.8.10.9.1.00.02.03	Transferências de Convênios da União -	9124	169.630,00						
2.4.1.8.10.9.1.00.02.05	Construção da PEC Praça dos		207.500,00						
2.4.1.8.10.9.1.00.02.05	Transferências de Convênios da União -	9124	207.500,00						
2.4.1.8.99.0.0.00.00.00	Outras Transferências da União				3.000,00				
2.4.1.8.99.1.0.00.00.00	Outras Transferências da União			3.000,00					
2.4.1.8.99.1.1.00.00.00	Outras Transferências da União -		3.000,00						
2.4.1.8.99.1.1.02.00.01	Transf. do FUNPEN - Investimento nas		3.000,00						
2.4.1.8.99.1.1.02.00.01	Transferências de Convênios da União	9124	3.000,00						
2.4.2.0.00.0.0.00.00.00	Transferências dos Estados e do Distrito						200.000,00		
2.4.2.8.00.0.0.00.00.00	Transferências dos Estados, Distrito Federal,					200.000,00			
2.4.2.8.10.0.0.00.00.00	Transferências de Convênios dos Estados				200.000,00				
2.4.2.8.10.1.0.00.00.00	Transferências de Convênios dos Estados			100.000,00					
2.4.2.8.10.1.1.00.00.00	Transferências de Convênios dos		100.000,00						
2.4.2.8.10.1.1.00.01.00	TRANSFERÊNCIA DE CONVÊNIOS DC		100.000,00						
2.4.2.8.10.1.1.00.01.02	Outras Transferências de Convênios		100.000,00						
2.4.2.8.10.1.1.00.01.02	Transferências de Convênios do Estado -	8123	100.000,00						
2.4.2.8.10.9.0.00.00.00	Outras Transferências de Convênio dos			100.000,00					
2.4.2.8.10.9.1.00.00.00	OUTRAS TRANSFERÊNCIAS DE		100.000,00						
2.4.2.8.10.9.1.00.00.01	Outras Transferências de Convênios		100.000,00						
2.4.2.8.10.9.1.00.00.01	Transferências de Convênios do Estado -	8124	100.000,00						
9.0.0.0.00.0.0.00.00.00	DEDUÇÕES DA RECEITA								(42.365.972,00)
9.7.0.0.00.0.0.00.00.00	DEDUÇÕES DA RECEITA CORRENTE							(42.365.972,00)	
9.7.1.8.00.0.0.00.00.00	Deduções das Transf. da União para					(22.793.765,00)			
9.7.1.8.01.2.1.00.00.00	Dedução de Receita para a Formação do		(21.890.183,00)						



# PREFEITURA MUNICIPAL DE BARREIRAS

AV. CLERISTON ANDRADE, 229

CENTRO

BARREIRAS - BA

C.N.P.J.: 13.654.405/0001-95

## Anexo II, da Lei Nº 4.320/64 - Orçamento 2021 Demonstrativo da Receita Segundo sua Natureza e Fonte de Recurso

Valores expressos em R\$ (1,00)

Código	Descrição	Fonte	Optativo	SubAlínea	Alínea	Rubrica	Espécie	Origem	Categoria
9.7.1.8.01.2.1.00.00.00	Recursos Ordinários	0100	(21.890.183,00)						
9.7.1.8.01.2.1.00.00.00	Recursos Ordinários	0100	(21.890.183,00)						
9.7.1.8.01.2.1.00.00.00	Recursos Ordinários	0100	(21.890.183,00)						
9.7.1.8.01.5.1.00.00.00	Dedução de Receita para a Formação do		(844.237,00)						
9.7.1.8.01.5.1.00.00.00	Recursos Ordinários	0100	(844.237,00)						
9.7.1.8.06.1.1.00.00.00	Dedução de Receita para a Formação do		(59.345,00)						
9.7.1.8.06.1.1.00.00.00	Recursos Ordinários	0100	(59.345,00)						
9.7.2.8.00.0.0.00.00.00	Deduções das Transf. do Estado para					(19.572.207,00)			
9.7.2.8.01.1.1.00.00.00	Dedução da Receita para Formação do		(16.227.931,00)						
9.7.2.8.01.1.1.00.00.00	Recursos Ordinários	0100	(16.227.931,00)						
9.7.2.8.01.2.1.00.00.00	Dedução da Receita para Formação do		(3.190.160,00)						
9.7.2.8.01.2.1.00.00.00	Recursos Ordinários	0100	(3.190.160,00)						
9.7.2.8.01.3.1.00.00.00	Dedução da Receita para Formação do		(154.116,00)						
9.7.2.8.01.3.1.00.00.00	Recursos Ordinários	0100	(154.116,00)						
								<b>Total:</b>	<b>514.717.532,00</b>



# PREFEITURA MUNICIPAL DE BARREIRAS

AV. CLERISTON ANDRADE, 229

CENTRO

BARREIRAS - BA

C.N.P.J.: 13.654.405/0001-95

## Anexo XII, da Lei Orçamentária Anual - Orçamento 2021

### Demonstrativo da Evolução da Receita nos últimos 3 anos e sua projeção para os dois anos seguintes

Demonstrativo da Evolução da Receita nos últimos 3 anos e sua

Código	Descrição	Fonte	Realizado	Realizado	Orçado	Orçado	Projeção	
			2018	2019	2020	2021	2022	2023
1.0.0.0.00.0.0.00.00.	Receitas Correntes		435.330.580,51	497.602.114,72	488.403.597,00	512.407.327,00	535.465.656,72	559.561.611,27
1.1.0.0.00.0.0.00.00.	Impostos, Taxas e Contribuições de Melhoria		67.141.859,84	78.736.626,94	78.112.041,00	80.386.281,00	84.003.663,64	87.783.828,51
1.1.1.0.00.0.0.00.00.	Impostos		60.914.794,54	71.731.482,89	68.046.057,00	70.658.288,00	73.837.910,96	77.160.616,95
1.1.1.3.00.0.0.00.00.	Impostos sobre a Renda e Proventos de Qualquer		16.005.789,14	18.808.409,29	18.037.941,00	18.950.361,00	19.803.127,24	20.694.267,97
1.1.1.3.03.0.0.00.00.	Imposto sobre a Renda - Retido na Fonte		16.005.789,14	18.808.409,29	18.037.941,00	18.950.361,00	19.803.127,24	20.694.267,97
1.1.1.3.03.1.0.00.00.	Imposto sobre a Renda - Retido na Fonte -		13.740.771,80	15.704.839,75	15.112.681,00	16.063.955,00	16.786.832,98	17.542.240,46
1.1.1.3.03.1.1.00.00.	Imposto sobre a Renda - Retido na Fonte -		13.740.771,80	15.704.839,75	15.112.681,00	16.063.955,00	16.786.832,98	17.542.240,46
1.1.1.3.03.1.1.00.00.	IRRF - Trabalho - Principal - PM		10.484.255,20	5.712.027,81	5.534.901,00	5.773.455,00	6.033.260,48	6.304.757,20
1.1.1.3.03.1.1.00.00.	Rec. de Impostos e Transf. de Impostos	6102	1.572.562,43	909.737,69	0,00	525.000,00	3.523.625,00	573.313,12
1.1.1.3.03.1.1.00.00.	Rec. de Impostos e Transf. de Impostos	6102	1.572.562,43	909.737,69	0,00	996.282,18	5.579.733,70	1.087.965,05
1.1.1.3.03.1.1.00.00.	Rec. de Impostos e Transf. de Impostos	6102	1.572.562,43	909.737,69	0,00	1.039.221,90	5.820.219,99	1.134.856,30
1.1.1.3.03.1.1.00.00.	Rec. de Impostos e Transf. de Impostos	6102	1.572.562,43	909.737,69	0,00	1.783.430,40	11.226.694,37	1.947.550,58
1.1.1.3.03.1.1.00.00.	Rec.de Impostos e Transf. de Impostos	7101	2.620.937,39	1.478.323,75	0,00	875.000,00	3.539.375,00	955.521,88
1.1.1.3.03.1.1.00.00.	Rec.de Impostos e Transf. de Impostos	7101	2.620.937,39	1.478.323,75	0,00	1.439.074,26	5.599.659,34	1.571.505,07
1.1.1.3.03.1.1.00.00.	Rec.de Impostos e Transf. de Impostos	7101	2.620.937,39	1.478.323,75	0,00	1.501.098,30	5.841.004,42	1.639.236,87
1.1.1.3.03.1.1.00.00.	Rec.de Impostos e Transf. de Impostos	7101	2.620.937,39	1.478.323,75	0,00	2.898.074,40	11.276.853,35	3.164.769,70
1.1.1.3.03.1.1.00.00.	Recursos Ordinários	0100	6.290.249,74	3.297.799,12	0,00	2.100.000,00	3.594.500,00	2.293.252,50
1.1.1.3.03.1.1.00.00.	Recursos Ordinários	0100	6.290.249,74	3.297.799,12	0,00	3.099.544,56	5.674.380,51	3.384.780,15
1.1.1.3.03.1.1.00.00.	Recursos Ordinários	0100	6.290.249,74	3.297.799,12	0,00	3.233.134,80	5.918.946,07	3.530.664,03
1.1.1.3.03.1.1.00.00.	Recursos Ordinários	0100	6.290.249,74	3.297.799,12	0,00	6.464.935,20	11.437.362,08	7.059.870,86
1.1.1.3.03.1.1.00.00.	IRRF - Trabalho - Principal - FMS		3.226.835,94	3.607.197,90	3.444.500,00	3.590.000,00	3.751.550,00	3.920.369,75



# PREFEITURA MUNICIPAL DE BARREIRAS

AV. CLERISTON ANDRADE, 229

CENTRO

BARREIRAS - BA

C.N.P.J.: 13.654.405/0001-95

## Anexo XII, da Lei Orçamentária Anual - Orçamento 2021

### Demonstrativo da Evolução da Receita nos últimos 3 anos e sua projeção para os dois anos seguintes

Demonstrativo da Evolução da Receita nos últimos 3 anos e sua

Código	Descrição	Fonte	Realizado	Realizado	Orçado	Orçado	Projeção	
			2018	2019	2020	2021	2022	2023
1.1.1.3.03.1.1.00.00.	Rec. de Impostos e Transf. de Impostos	6102	484.025,39	577.151,66	0,00	300.000,00	2.013.500,00	327.607,50
1.1.1.3.03.1.1.00.00.	Rec. de Impostos e Transf. de Impostos	6102	484.025,39	577.151,66	0,00	531.200,00	3.343.904,00	580.083,68
1.1.1.3.03.1.1.00.00.	Rec. de Impostos e Transf. de Impostos	6102	484.025,39	577.151,66	0,00	620.010,00	3.472.400,45	677.066,42
1.1.1.3.03.1.1.00.00.	Rec. de Impostos e Transf. de Impostos	6102	484.025,39	577.151,66	0,00	646.200,00	3.619.079,00	705.666,56
1.1.1.3.03.1.1.00.00.	Rec.de Impostos e Transf. de Impostos	7101	806.708,98	937.871,45	0,00	500.000,00	2.022.500,00	546.012,50
1.1.1.3.03.1.1.00.00.	Rec.de Impostos e Transf. de Impostos	7101	806.708,98	937.871,45	0,00	863.200,00	3.358.844,00	942.635,98
1.1.1.3.03.1.1.00.00.	Rec.de Impostos e Transf. de Impostos	7101	806.708,98	937.871,45	0,00	895.570,00	3.484.800,65	977.984,83
1.1.1.3.03.1.1.00.00.	Rec.de Impostos e Transf. de Impostos	7101	806.708,98	937.871,45	0,00	933.400,00	3.632.003,00	1.019.296,14
1.1.1.3.03.1.1.00.00.	Recurso Vinculado LC 173/2020 - FMS	0109	0,00	0,00	0,00	0,00	3.444.500,00	0,00
1.1.1.3.03.1.1.00.00.	Recursos Ordinários	0100	1.936.101,56	2.092.174,78	0,00	1.200.000,00	2.054.000,00	1.310.430,00
1.1.1.3.03.1.1.00.00.	Recursos Ordinários	0100	1.936.101,56	2.092.174,78	0,00	1.925.600,00	3.406.652,00	2.102.803,34
1.1.1.3.03.1.1.00.00.	Recursos Ordinários	0100	1.936.101,56	2.092.174,78	0,00	1.928.920,00	3.531.301,40	2.106.428,86
1.1.1.3.03.1.1.00.00.	Recursos Ordinários	0100	1.936.101,56	2.092.174,78	0,00	2.010.400,00	3.680.468,00	2.195.407,06
1.1.1.3.03.1.1.00.00.	Transf. de Recursos do Sistema Único de	0114	0,00	0,00	0,00	0,00	3.444.500,00	0,00
1.1.1.3.03.1.1.00.00.	Transf. de Recursos do Sistema Único de	0114	0,00	0,00	0,00	0,00	3.590.000,00	0,00
1.1.1.3.03.1.1.00.00.	Transf. Fundo a Fundo Rec. SUS do Gov.	0214	0,00	0,00	0,00	0,00	3.444.500,00	0,00
1.1.1.3.03.1.1.00.00.	Transf. Fundo a Fundo Rec. SUS do Gov.	0214	0,00	0,00	0,00	0,00	3.590.000,00	0,00
1.1.1.3.03.1.1.00.00.	IRRF - Trabalho - Principal - FMAS		29.680,66	17.162,18	103.750,00	50.000,00	52.250,00	54.601,25



# PREFEITURA MUNICIPAL DE BARREIRAS

AV. CLERISTON ANDRADE, 229

CENTRO

BARREIRAS - BA

C.N.P.J.: 13.654.405/0001-95

## Anexo XII, da Lei Orçamentária Anual - Orçamento 2021

### Demonstrativo da Evolução da Receita nos últimos 3 anos e sua projeção para os dois anos seguintes

Demonstrativo da Evolução da Receita nos últimos 3 anos e sua

Código	Descrição	Fonte	Realizado	Realizado	Orçado	Orçado	Projeção	
			2018	2019	2020	2021	2022	2023
1.1.1.3.03.1.1.00.00.	Rec. de Impostos e Transf. de Impostos	6102	4.452,10	2.547,33	0,00	9.000,00	50.405,00	9.828,22
1.1.1.3.03.1.1.00.00.	Rec. de Impostos e Transf. de Impostos	6102	4.452,10	2.547,33	0,00	15.000,00	100.675,00	16.380,38
1.1.1.3.03.1.1.00.00.	Rec. de Impostos e Transf. de Impostos	6102	4.452,10	2.547,33	0,00	16.000,00	100.720,00	17.472,40
1.1.1.3.03.1.1.00.00.	Rec. de Impostos e Transf. de Impostos	6102	4.452,10	2.547,33	0,00	18.675,00	104.590,38	20.393,57
1.1.1.3.03.1.1.00.00.	Rec. do Fundo Estadual de Assistência	0128	0,00	0,00	0,00	0,00	50.000,00	0,00
1.1.1.3.03.1.1.00.00.	Rec. do Fundo Estadual de Assistência	0128	0,00	0,00	0,00	0,00	103.750,00	0,00
1.1.1.3.03.1.1.00.00.	Rec.de Impostos e Transf. de Impostos	7101	7.420,16	4.139,41	0,00	13.000,00	50.585,00	14.196,32
1.1.1.3.03.1.1.00.00.	Rec.de Impostos e Transf. de Impostos	7101	7.420,16	4.139,41	0,00	25.000,00	101.125,00	27.300,62
1.1.1.3.03.1.1.00.00.	Rec.de Impostos e Transf. de Impostos	7101	7.420,16	4.139,41	0,00	26.000,00	101.170,00	28.392,65
1.1.1.3.03.1.1.00.00.	Rec.de Impostos e Transf. de Impostos	7101	7.420,16	4.139,41	0,00	26.975,00	104.963,88	29.457,37
1.1.1.3.03.1.1.00.00.	Recurso Vinculado LC 173/2020 - FMAS	0109	0,00	0,00	0,00	0,00	103.750,00	0,00
1.1.1.3.03.1.1.00.00.	Recursos Ordinários	0100	17.808,40	9.234,07	0,00	28.000,00	51.260,00	30.576,70
1.1.1.3.03.1.1.00.00.	Recursos Ordinários	0100	17.808,40	9.234,07	0,00	58.000,00	102.610,00	63.337,45
1.1.1.3.03.1.1.00.00.	Recursos Ordinários	0100	17.808,40	9.234,07	0,00	58.100,00	106.364,50	63.446,65
1.1.1.3.03.1.1.00.00.	Recursos Ordinários	0100	17.808,40	9.234,07	0,00	60.000,00	102.700,00	65.521,50
1.1.1.3.03.1.1.00.00.	Transf. de Rec. do Fundo Nac. Assist.	0129	0,00	0,00	0,00	0,00	50.000,00	0,00
1.1.1.3.03.1.1.00.00.	Transf. de Rec. do Fundo Nac. Assist.	0129	0,00	0,00	0,00	0,00	103.750,00	0,00
1.1.1.3.03.1.1.00.00.	IRRF - Trabalho - Principal - FME		0,00	6.368.451,86	6.029.530,00	6.650.500,00	6.949.772,50	7.262.512,26





# PREFEITURA MUNICIPAL DE BARREIRAS

AV. CLERISTON ANDRADE, 229

CENTRO

BARREIRAS - BA

C.N.P.J.: 13.654.405/0001-95

## Anexo XII, da Lei Orçamentária Anual - Orçamento 2021

### Demonstrativo da Evolução da Receita nos últimos 3 anos e sua projeção para os dois anos seguintes

Demonstrativo da Evolução da Receita nos últimos 3 anos e sua

Código	Descrição	Fonte	Realizado	Realizado	Orçado	Orçado	Projeção	
			2018	2019	2020	2021	2022	2023
1.1.1.3.03.1.1.00.00.	Ação Judicial FUNDEF - Precatórios	0195	0,00	1.592.112,96	0,00	0,00	6.029.530,00	0,00
1.1.1.3.03.1.1.00.00.	Ação Judicial FUNDEF - Precatórios	0195	0,00	1.592.112,96	0,00	0,00	6.650.500,00	0,00
1.1.1.3.03.1.1.00.00.	Rec. de Impostos e Transf. de Impostos	6102	0,00	0,00	0,00	1.085.315,40	6.078.369,19	1.185.191,55
1.1.1.3.03.1.1.00.00.	Rec. de Impostos e Transf. de Impostos	6102	0,00	0,00	0,00	1.197.090,00	6.704.369,05	1.307.252,21
1.1.1.3.03.1.1.00.00.	Rec.de Impostos e Transf. de Impostos	7101	0,00	1.592.112,96	0,00	1.567.677,80	6.100.075,50	1.711.943,35
1.1.1.3.03.1.1.00.00.	Rec.de Impostos e Transf. de Impostos	7101	0,00	1.592.112,96	0,00	1.729.130,00	6.728.310,85	1.888.253,19
1.1.1.3.03.1.1.00.00.	Recursos Ordinários	0100	0,00	0,00	0,00	3.376.536,80	6.181.474,16	3.687.262,60
1.1.1.3.03.1.1.00.00.	Recursos Ordinários	0100	0,00	0,00	0,00	3.724.280,00	6.818.092,60	4.067.006,87
1.1.1.3.03.1.1.00.00.	Transf. do Fundo Nac. de Desen. da	0115	0,00	0,00	0,00	0,00	6.029.530,00	0,00
1.1.1.3.03.1.1.00.00.	Transf. do Fundo Nac. de Desen. da	0115	0,00	0,00	0,00	0,00	6.650.500,00	0,00
1.1.1.3.03.1.1.00.00.	Transferências FUNDEB (Aplic. do 40% .)	0119	0,00	1.592.112,96	0,00	0,00	6.029.530,00	0,00
1.1.1.3.03.1.1.00.00.	Transferências FUNDEB (Aplic. do 40% .)	0119	0,00	1.592.112,96	0,00	0,00	6.650.500,00	0,00
1.1.1.3.03.1.1.00.00.	Transferências FUNDEB (Aplic. do 60% .)	0118	0,00	1.592.112,96	0,00	0,00	6.029.530,00	0,00
1.1.1.3.03.1.1.00.00.	Transferências FUNDEB (Aplic. do 60% .)	0118	0,00	1.592.112,96	0,00	0,00	6.650.500,00	0,00
1.1.1.3.03.4.0.00.00.	Imposto sobre a Renda - Retido na Fonte - Outros		2.265.017,34	3.103.569,54	2.925.260,00	2.886.406,00	3.016.294,27	3.152.027,51
1.1.1.3.03.4.1.00.00.	Imposto sobre a Renda - Retido na Fonte -		2.265.017,34	3.103.569,54	2.925.260,00	2.886.406,00	3.016.294,27	3.152.027,51
1.1.1.3.03.4.1.00.00.	IRRF - Outros Rendimentos - Principal - PM		1.497.910,14	1.423.265,50	1.254.200,00	1.308.256,00	1.367.127,52	1.428.648,26



# PREFEITURA MUNICIPAL DE BARREIRAS

AV. CLERISTON ANDRADE, 229

CENTRO

BARREIRAS - BA

C.N.P.J.: 13.654.405/0001-95

## Anexo XII, da Lei Orçamentária Anual - Orçamento 2021

### Demonstrativo da Evolução da Receita nos últimos 3 anos e sua projeção para os dois anos seguintes

Demonstrativo da Evolução da Receita nos últimos 3 anos e sua

Código	Descrição	Fonte	Realizado	Realizado	Orçado	Orçado	Projeção	
			2018	2019	2020	2021	2022	2023
1.1.1.3.03.4.1.00.00.	Alienação de Bens	0192	0,00	0,00	0,00	0,00	1.254.200,00	0,00
1.1.1.3.03.4.1.00.00.	Cessão Onerosa - Volumes Excedentes do	0144	0,00	0,00	0,00	0,00	1.254.200,00	0,00
1.1.1.3.03.4.1.00.00.	Cessão Onerosa - Volumes Excedentes do	0144	0,00	0,00	0,00	0,00	1.308.256,00	0,00
1.1.1.3.03.4.1.00.00.	Operações de Crédito Internas	0190	0,00	0,00	0,00	0,00	1.254.200,00	0,00
1.1.1.3.03.4.1.00.00.	Operações de Crédito Internas	0190	0,00	0,00	0,00	0,00	1.308.256,00	0,00
1.1.1.3.03.4.1.00.00.	Rec. de Impostos e Transf. de Impostos	6102	217.693,77	217.588,66	0,00	45.000,00	302.025,00	49.141,12
1.1.1.3.03.4.1.00.00.	Rec. de Impostos e Transf. de Impostos	6102	217.693,77	217.588,66	0,00	225.756,00	1.264.359,02	246.531,20
1.1.1.3.03.4.1.00.00.	Rec. de Impostos e Transf. de Impostos	6102	217.693,77	217.588,66	0,00	235.486,08	1.318.852,87	257.156,69
1.1.1.3.03.4.1.00.00.	Rec. de Impostos e Transf. de Impostos	6102	217.693,77	217.588,66	0,00	278.240,00	1.751.520,80	303.845,04
1.1.1.3.03.4.1.00.00.	Rec. do Fundo de Cultura do Estado da	0110	0,00	0,00	0,00	0,00	1.254.200,00	0,00
1.1.1.3.03.4.1.00.00.	Rec.de Impostos e Transf. de Impostos	7101	362.822,95	353.581,58	0,00	75.000,00	303.375,00	81.901,88
1.1.1.3.03.4.1.00.00.	Rec.de Impostos e Transf. de Impostos	7101	362.822,95	353.581,58	0,00	326.092,00	1.268.874,14	356.100,62
1.1.1.3.03.4.1.00.00.	Rec.de Impostos e Transf. de Impostos	7101	362.822,95	353.581,58	0,00	340.146,56	1.323.562,60	371.448,55
1.1.1.3.03.4.1.00.00.	Rec.de Impostos e Transf. de Impostos	7101	362.822,95	353.581,58	0,00	452.140,00	1.759.346,30	493.748,18
1.1.1.3.03.4.1.00.00.	Recursos Ordinários	0100	870.775,07	788.758,91	0,00	180.000,00	308.100,00	196.564,50
1.1.1.3.03.4.1.00.00.	Recursos Ordinários	0100	870.775,07	788.758,91	0,00	702.352,00	1.285.805,84	766.985,94
1.1.1.3.03.4.1.00.00.	Recursos Ordinários	0100	870.775,07	788.758,91	0,00	732.623,36	1.341.224,05	800.043,02
1.1.1.3.03.4.1.00.00.	Recursos Ordinários	0100	870.775,07	788.758,91	0,00	1.008.620,00	1.784.387,90	1.101.438,26
1.1.1.3.03.4.1.00.00.	Royalties/Fundo Especial do Petróleo/ CFEM	0142	0,00	0,00	0,00	0,00	1.254.200,00	0,00
1.1.1.3.03.4.1.00.00.	Royalties/Fundo Especial do Petróleo/ CFEM	0142	0,00	0,00	0,00	0,00	1.308.256,00	0,00
1.1.1.3.03.4.1.00.00.	Transferências de Convênios da União -	9124	0,00	0,00	0,00	0,00	1.254.200,00	0,00
1.1.1.3.03.4.1.00.00.	Transferências de Convênios da União -	9124	0,00	0,00	0,00	0,00	1.308.256,00	0,00
1.1.1.3.03.4.1.00.00.	Transferências de Convênios do Estado -	8124	0,00	0,00	0,00	0,00	1.254.200,00	0,00
1.1.1.3.03.4.1.00.00.	Transferências de Convênios do Estado -	8124	0,00	0,00	0,00	0,00	1.308.256,00	0,00
1.1.1.3.03.4.1.00.00.	IRRF - Outros Rendimentos - Principal - FMS		756.622,43	1.014.860,53	1.100.310,00	1.100.400,00	1.149.918,00	1.201.664,31



# PREFEITURA MUNICIPAL DE BARREIRAS

AV. CLERISTON ANDRADE, 229

CENTRO

BARREIRAS - BA

C.N.P.J.: 13.654.405/0001-95

## Anexo XII, da Lei Orçamentária Anual - Orçamento 2021

### Demonstrativo da Evolução da Receita nos últimos 3 anos e sua projeção para os dois anos seguintes

Demonstrativo da Evolução da Receita nos últimos 3 anos e sua

Código	Descrição	Fonte	Realizado	Realizado	Orçado	Orçado	Projeção	
			2018	2019	2020	2021	2022	2023
1.1.1.3.03.4.1.00.00.	Alienação de Bens	0192	0,00	0,00	0,00	0,00	1.100.310,00	0,00
1.1.1.3.03.4.1.00.00.	Rec. de Impostos e Transf. de Impostos	6102	111.257,84	156.197,36	0,00	15.000,00	100.675,00	16.380,38
1.1.1.3.03.4.1.00.00.	Rec. de Impostos e Transf. de Impostos	6102	111.257,84	156.197,36	0,00	133.685,92	841.552,87	145.988,37
1.1.1.3.03.4.1.00.00.	Rec. de Impostos e Transf. de Impostos	6102	111.257,84	156.197,36	0,00	198.055,80	1.109.222,51	216.281,88
1.1.1.3.03.4.1.00.00.	Rec. de Impostos e Transf. de Impostos	6102	111.257,84	156.197,36	0,00	198.072,00	1.109.313,24	216.299,58
1.1.1.3.03.4.1.00.00.	Rec.de Impostos e Transf. de Impostos	7101	185.429,74	253.820,72	0,00	25.000,00	101.125,00	27.300,62
1.1.1.3.03.4.1.00.00.	Rec.de Impostos e Transf. de Impostos	7101	185.429,74	253.820,72	0,00	217.239,62	845.312,78	237.231,10
1.1.1.3.03.4.1.00.00.	Rec.de Impostos e Transf. de Impostos	7101	185.429,74	253.820,72	0,00	286.080,60	1.113.183,63	312.407,17
1.1.1.3.03.4.1.00.00.	Rec.de Impostos e Transf. de Impostos	7101	185.429,74	253.820,72	0,00	286.104,00	1.113.274,68	312.432,72
1.1.1.3.03.4.1.00.00.	Recurso Vinculado LC 173/2020 - FMS	0109	0,00	0,00	0,00	0,00	1.100.310,00	0,00
1.1.1.3.03.4.1.00.00.	Recursos Ordinários	0100	445.031,37	566.215,45	0,00	60.000,00	102.700,00	65.521,50
1.1.1.3.03.4.1.00.00.	Recursos Ordinários	0100	445.031,37	566.215,45	0,00	484.611,46	857.344,52	529.207,83
1.1.1.3.03.4.1.00.00.	Recursos Ordinários	0100	445.031,37	566.215,45	0,00	616.173,60	1.128.037,81	672.876,98
1.1.1.3.03.4.1.00.00.	Recursos Ordinários	0100	445.031,37	566.215,45	0,00	616.224,00	1.128.130,08	672.932,01
1.1.1.3.03.4.1.00.00.	Transf. de Recursos do Sistema Único de	0114	0,00	0,00	0,00	0,00	1.100.310,00	0,00
1.1.1.3.03.4.1.00.00.	Transf. de Recursos do Sistema Único de	0114	0,00	0,00	0,00	0,00	1.100.400,00	0,00
1.1.1.3.03.4.1.00.00.	Transf. Fundo a Fundo Rec. SUS do Gov.	0214	0,00	0,00	0,00	0,00	1.100.310,00	0,00
1.1.1.3.03.4.1.00.00.	Transf. Fundo a Fundo Rec. SUS do Gov.	0214	0,00	0,00	0,00	0,00	1.100.400,00	0,00
1.1.1.3.03.4.1.00.00.	Transf. Fundo a Fundo Rec. SUS do Gov.	0215	0,00	0,00	0,00	0,00	1.100.310,00	0,00
1.1.1.3.03.4.1.00.00.	Transf. Fundo a Fundo Rec. SUS do Gov.	0215	0,00	0,00	0,00	0,00	1.100.400,00	0,00
1.1.1.3.03.4.1.00.00.	Transferências de Convênios da União -	9123	0,00	0,00	0,00	0,00	1.100.310,00	0,00
1.1.1.3.03.4.1.00.00.	Transferências de Convênios da União -	9123	0,00	0,00	0,00	0,00	1.100.400,00	0,00
1.1.1.3.03.4.1.00.00.	Transferências de Convênios do Estado -	8123	0,00	0,00	0,00	0,00	1.100.310,00	0,00
1.1.1.3.03.4.1.00.00.	Transferências de Convênios do Estado -	8123	0,00	0,00	0,00	0,00	1.100.400,00	0,00
1.1.1.3.03.4.1.00.00.	IRRF - Outros Rendimentos - Principal -		10.484,77	28.583,67	20.750,00	26.850,00	28.058,25	29.320,87



# PREFEITURA MUNICIPAL DE BARREIRAS

AV. CLERISTON ANDRADE, 229

CENTRO

BARREIRAS - BA

C.N.P.J.: 13.654.405/0001-95

## Anexo XII, da Lei Orçamentária Anual - Orçamento 2021

### Demonstrativo da Evolução da Receita nos últimos 3 anos e sua projeção para os dois anos seguintes

Demonstrativo da Evolução da Receita nos últimos 3 anos e sua

Código	Descrição	Fonte	Realizado	Realizado	Orçado	Orçado	Projeção	
			2018	2019	2020	2021	2022	2023
1.1.1.3.03.4.1.00.00.	Alienação de Bens	0192	0,00	0,00	0,00	0,00	20.750,00	0,00
1.1.1.3.03.4.1.00.00.	Rec. de Impostos e Transf. de Impostos	6102	1.451,84	3.978,08	0,00	3.200,00	20.144,00	3.494,48
1.1.1.3.03.4.1.00.00.	Rec. de Impostos e Transf. de Impostos	6102	1.451,84	3.978,08	0,00	3.735,00	20.918,08	4.078,71
1.1.1.3.03.4.1.00.00.	Rec. de Impostos e Transf. de Impostos	6102	1.451,84	3.978,08	0,00	4.833,00	27.067,48	5.277,76
1.1.1.3.03.4.1.00.00.	Rec. de Impostos e Transf. de Impostos	6102	1.451,84	3.978,08	0,00	15.000,00	100.675,00	16.380,38
1.1.1.3.03.4.1.00.00.	Rec. do Fundo Estadual de Assistência	0128	0,00	0,00	0,00	0,00	20.750,00	0,00
1.1.1.3.03.4.1.00.00.	Rec. do Fundo Estadual de Assistência	0128	0,00	0,00	0,00	0,00	26.850,00	0,00
1.1.1.3.03.4.1.00.00.	Rec.de Impostos e Transf. de Impostos	7101	2.419,74	6.464,37	0,00	5.200,00	20.234,00	5.678,53
1.1.1.3.03.4.1.00.00.	Rec.de Impostos e Transf. de Impostos	7101	2.419,74	6.464,37	0,00	5.395,00	20.992,78	5.891,47
1.1.1.3.03.4.1.00.00.	Rec.de Impostos e Transf. de Impostos	7101	2.419,74	6.464,37	0,00	6.981,00	27.164,14	7.623,43
1.1.1.3.03.4.1.00.00.	Rec.de Impostos e Transf. de Impostos	7101	2.419,74	6.464,37	0,00	25.000,00	101.125,00	27.300,62
1.1.1.3.03.4.1.00.00.	Recurso Vinculado LC 173/2020 - FMAS	0109	0,00	0,00	0,00	0,00	20.750,00	0,00
1.1.1.3.03.4.1.00.00.	Recursos Ordinários	0100	5.807,37	14.420,53	0,00	11.600,00	20.522,00	12.667,49
1.1.1.3.03.4.1.00.00.	Recursos Ordinários	0100	5.807,37	14.420,53	0,00	11.620,00	21.272,90	12.689,33
1.1.1.3.03.4.1.00.00.	Recursos Ordinários	0100	5.807,37	14.420,53	0,00	15.036,00	27.526,62	16.419,69
1.1.1.3.03.4.1.00.00.	Recursos Ordinários	0100	5.807,37	14.420,53	0,00	60.000,00	102.700,00	65.521,50
1.1.1.3.03.4.1.00.00.	Transf. de Rec. do Fundo Nac. Assist.	0129	0,00	0,00	0,00	0,00	20.750,00	0,00
1.1.1.3.03.4.1.00.00.	Transf. de Rec. do Fundo Nac. Assist.	0129	0,00	0,00	0,00	0,00	26.850,00	0,00
1.1.1.3.03.4.1.00.00.	IRRF - Outros Rendimentos - Principal - FME		0,00	636.859,84	550.000,00	450.900,00	471.190,50	492.394,07



# PREFEITURA MUNICIPAL DE BARREIRAS

AV. CLERISTON ANDRADE, 229

CENTRO

BARREIRAS - BA

C.N.P.J.: 13.654.405/0001-95

## Anexo XII, da Lei Orçamentária Anual - Orçamento 2021

### Demonstrativo da Evolução da Receita nos últimos 3 anos e sua projeção para os dois anos seguintes

Demonstrativo da Evolução da Receita nos últimos 3 anos e sua

Código	Descrição	Fonte	Realizado	Realizado	Orçado	Orçado	Projeção	
			2018	2019	2020	2021	2022	2023
1.1.1.3.03.4.1.00.00.	Ação Judicial FUNDEF - Precatórios	0195	0,00	127.153,07	0,00	0,00	450.900,00	0,00
1.1.1.3.03.4.1.00.00.	Ação Judicial FUNDEF - Precatórios	0195	0,00	127.153,07	0,00	0,00	550.000,00	0,00
1.1.1.3.03.4.1.00.00.	Alienação de Bens	0192	0,00	0,00	0,00	0,00	550.000,00	0,00
1.1.1.3.03.4.1.00.00.	Contr. ao Prog. Ens. Fundamental -Salário	0104	0,00	95.364,80	0,00	0,00	450.900,00	0,00
1.1.1.3.03.4.1.00.00.	Contr. ao Prog. Ens. Fundamental -Salário	0104	0,00	95.364,80	0,00	0,00	550.000,00	0,00
1.1.1.3.03.4.1.00.00.	Rec. de Impostos e Transf. de Impostos	6102	0,00	0,00	0,00	81.162,00	454.552,29	88.630,93
1.1.1.3.03.4.1.00.00.	Rec. de Impostos e Transf. de Impostos	6102	0,00	0,00	0,00	99.000,00	554.455,00	108.110,48
1.1.1.3.03.4.1.00.00.	Rec.de Impostos e Transf. de Impostos	7101	0,00	95.364,80	0,00	117.234,00	456.175,53	128.022,46
1.1.1.3.03.4.1.00.00.	Rec.de Impostos e Transf. de Impostos	7101	0,00	95.364,80	0,00	143.000,00	556.435,00	156.159,58
1.1.1.3.03.4.1.00.00.	Recursos Ordinários	0100	0,00	0,00	0,00	252.504,00	462.262,68	275.740,68
1.1.1.3.03.4.1.00.00.	Recursos Ordinários	0100	0,00	0,00	0,00	308.000,00	563.860,00	336.343,70
1.1.1.3.03.4.1.00.00.	Transf. do Fundo Nac. de Desen. da	0115	0,00	95.364,80	0,00	0,00	450.900,00	0,00
1.1.1.3.03.4.1.00.00.	Transf. do Fundo Nac. de Desen. da	0115	0,00	95.364,80	0,00	0,00	550.000,00	0,00
1.1.1.3.03.4.1.00.00.	Transferências FUNDEB (Aplic. do 40% .)	0119	0,00	127.153,07	0,00	0,00	450.900,00	0,00
1.1.1.3.03.4.1.00.00.	Transferências FUNDEB (Aplic. do 40% .)	0119	0,00	127.153,07	0,00	0,00	550.000,00	0,00
1.1.1.3.03.4.1.00.00.	Transferências FUNDEB (Aplic. do 60% .)	0118	0,00	0,00	0,00	0,00	450.900,00	0,00
1.1.1.3.03.4.1.00.00.	Transferências FUNDEB (Aplic. do 60% .)	0118	0,00	0,00	0,00	0,00	550.000,00	0,00
1.1.1.8.00.0.0.00.00.	Impostos Específicos de Estados/DF Municípios		44.909.005,40	52.923.073,60	50.008.116,00	51.707.927,00	54.034.783,72	56.466.348,98
1.1.1.8.01.0.0.00.00.	Impostos sobre o Patrimônio para		18.338.671,75	16.936.670,37	21.391.376,00	20.232.610,00	21.143.077,45	22.094.515,94
1.1.1.8.01.1.0.00.00.	Imposto sobre a Propriedade Predial e Territorial		9.422.638,42	10.083.587,91	14.490.122,00	13.240.110,00	13.835.914,95	14.458.531,12
1.1.1.8.01.1.1.00.00.	IPTU - Principal		4.917.373,67	5.765.090,30	9.100.150,00	9.100.005,00	9.509.505,22	9.937.432,96



# PREFEITURA MUNICIPAL DE BARREIRAS

AV. CLERISTON ANDRADE, 229

CENTRO

BARREIRAS - BA

C.N.P.J.: 13.654.405/0001-95

## Anexo XII, da Lei Orçamentária Anual - Orçamento 2021

### Demonstrativo da Evolução da Receita nos últimos 3 anos e sua projeção para os dois anos seguintes

Demonstrativo da Evolução da Receita nos últimos 3 anos e sua

Código	Descrição	Fonte	Realizado	Realizado	Orçado	Orçado	Projeção	
			2018	2019	2020	2021	2022	2023
1.1.1.8.01.1.1.00.00.	Rec. de Impostos e Transf. de Impostos Saúde	6102	737.606,05	922.414,45	0,00	450.000,00	3.020.250,00	491.411,25
1.1.1.8.01.1.1.00.00.	Rec. de Impostos e Transf. de Impostos Saúde	6102	737.606,05	922.414,45	0,00	1.440.016,00	9.064.900,72	1.572.533,47
1.1.1.8.01.1.1.00.00.	Rec. de Impostos e Transf. de Impostos Saúde	6102	737.606,05	922.414,45	0,00	1.638.000,90	9.173.715,04	1.788.737,93
1.1.1.8.01.1.1.00.00.	Rec. de Impostos e Transf. de Impostos Saúde	6102	737.606,05	922.414,45	0,00	1.638.027,00	9.173.861,22	1.788.766,43
1.1.1.8.01.1.1.00.00.	Rec.de Impostos e Transf. de Impostos	7101	1.229.343,42	1.498.923,48	0,00	750.000,00	3.033.750,00	819.018,75
1.1.1.8.01.1.1.00.00.	Rec.de Impostos e Transf. de Impostos	7101	1.229.343,42	1.498.923,48	0,00	2.340.026,00	9.105.401,17	2.555.366,89
1.1.1.8.01.1.1.00.00.	Rec.de Impostos e Transf. de Impostos	7101	1.229.343,42	1.498.923,48	0,00	2.366.001,30	9.206.475,06	2.583.732,57
1.1.1.8.01.1.1.00.00.	Rec.de Impostos e Transf. de Impostos	7101	1.229.343,42	1.498.923,48	0,00	2.366.039,00	9.206.621,76	2.583.773,74
1.1.1.8.01.1.1.00.00.	Recursos Ordinários	0100	2.950.424,20	3.343.752,37	0,00	1.800.000,00	3.081.000,00	1.965.645,00
1.1.1.8.01.1.1.00.00.	Recursos Ordinários	0100	2.950.424,20	3.343.752,37	0,00	5.096.002,80	9.329.325,13	5.564.962,46
1.1.1.8.01.1.1.00.00.	Recursos Ordinários	0100	2.950.424,20	3.343.752,37	0,00	5.096.084,00	9.329.473,78	5.565.051,13
1.1.1.8.01.1.1.00.00.	Recursos Ordinários	0100	2.950.424,20	3.343.752,37	0,00	5.220.058,00	9.235.002,61	5.700.433,84
1.1.1.8.01.1.2.00.00.	IPTU - Multas e Juros		98.571,26	208.793,62	200.000,00	200.000,00	209.000,00	218.405,00
1.1.1.8.01.1.2.00.00.	Rec. de Impostos e Transf. de Impostos Saúde	6102	14.785,69	33.406,98	0,00	6.750,00	45.303,75	7.371,17
1.1.1.8.01.1.2.00.00.	Rec. de Impostos e Transf. de Impostos Saúde	6102	14.785,69	33.406,98	0,00	13.748,80	86.548,70	15.014,03
1.1.1.8.01.1.2.00.00.	Rec. de Impostos e Transf. de Impostos Saúde	6102	14.785,69	33.406,98	0,00	36.000,00	201.620,00	39.312,90
1.1.1.8.01.1.2.00.00.	Rec.de Impostos e Transf. de Impostos	7101	24.642,82	54.286,34	0,00	11.250,00	45.506,25	12.285,28
1.1.1.8.01.1.2.00.00.	Rec.de Impostos e Transf. de Impostos	7101	24.642,82	54.286,34	0,00	22.341,80	86.935,38	24.397,80
1.1.1.8.01.1.2.00.00.	Rec.de Impostos e Transf. de Impostos	7101	24.642,82	54.286,34	0,00	52.000,00	202.340,00	56.785,30
1.1.1.8.01.1.2.00.00.	Recursos Ordinários	0100	59.142,76	121.100,30	0,00	27.000,00	46.215,00	29.484,68
1.1.1.8.01.1.2.00.00.	Recursos Ordinários	0100	59.142,76	121.100,30	0,00	49.839,40	88.172,77	54.425,87
1.1.1.8.01.1.2.00.00.	Recursos Ordinários	0100	59.142,76	121.100,30	0,00	112.000,00	205.040,00	122.306,80
1.1.1.8.01.1.3.00.00.	IPTU - Dívida Ativa		2.565.764,53	2.326.246,34	2.850.690,00	1.500.000,00	1.567.500,00	1.638.037,50



# PREFEITURA MUNICIPAL DE BARREIRAS

AV. CLERISTON ANDRADE, 229

CENTRO

BARREIRAS - BA

C.N.P.J.: 13.654.405/0001-95

## Anexo XII, da Lei Orçamentária Anual - Orçamento 2021

### Demonstrativo da Evolução da Receita nos últimos 3 anos e sua projeção para os dois anos seguintes

Demonstrativo da Evolução da Receita nos últimos 3 anos e sua

Código	Descrição	Fonte	Realizado	Realizado	Orçado	Orçado	Projeção	
			2018	2019	2020	2021	2022	2023
1.1.1.8.01.1.3.00.00.	Rec. de Impostos e Transf. de Impostos Saúde	6102	384.864,68	372.199,41	0,00	270.000,00	1.512.150,00	294.846,75
1.1.1.8.01.1.3.00.00.	Rec. de Impostos e Transf. de Impostos Saúde	6102	384.864,68	372.199,41	0,00	270.000,00	1.812.150,00	294.846,75
1.1.1.8.01.1.3.00.00.	Rec. de Impostos e Transf. de Impostos Saúde	6102	384.864,68	372.199,41	0,00	396.202,40	2.494.094,11	432.662,93
1.1.1.8.01.1.3.00.00.	Rec. de Impostos e Transf. de Impostos Saúde	6102	384.864,68	372.199,41	0,00	513.124,20	2.873.780,59	560.344,45
1.1.1.8.01.1.3.00.00.	Rec.de Impostos e Transf. de Impostos	7101	641.441,13	604.824,05	0,00	390.000,00	1.517.550,00	425.889,75
1.1.1.8.01.1.3.00.00.	Rec.de Impostos e Transf. de Impostos	7101	641.441,13	604.824,05	0,00	450.000,00	1.820.250,00	491.411,25
1.1.1.8.01.1.3.00.00.	Rec.de Impostos e Transf. de Impostos	7101	641.441,13	604.824,05	0,00	643.828,90	2.505.237,30	703.077,25
1.1.1.8.01.1.3.00.00.	Rec.de Impostos e Transf. de Impostos	7101	641.441,13	604.824,05	0,00	741.179,40	2.884.043,07	809.386,43
1.1.1.8.01.1.3.00.00.	Recursos Ordinários	0100	1.539.458,72	1.349.222,88	0,00	840.000,00	1.537.800,00	917.301,00
1.1.1.8.01.1.3.00.00.	Recursos Ordinários	0100	1.539.458,72	1.349.222,88	0,00	1.080.000,00	1.848.600,00	1.179.387,00
1.1.1.8.01.1.3.00.00.	Recursos Ordinários	0100	1.539.458,72	1.349.222,88	0,00	1.436.233,70	2.540.895,52	1.568.403,11
1.1.1.8.01.1.3.00.00.	Recursos Ordinários	0100	1.539.458,72	1.349.222,88	0,00	1.596.386,40	2.922.527,39	1.743.293,86
1.1.1.8.01.1.4.00.00.	IPTU - Dívida Ativa - Multas e Juros		1.840.928,96	1.783.457,65	2.339.282,00	2.440.105,00	2.549.909,72	2.664.655,66
1.1.1.8.01.1.4.00.00.	Rec. de Impostos e Transf. de Impostos Saúde	6102	276.139,34	285.353,22	0,00	180.000,00	1.208.100,00	196.564,50
1.1.1.8.01.1.4.00.00.	Rec. de Impostos e Transf. de Impostos Saúde	6102	276.139,34	285.353,22	0,00	360.756,80	2.270.964,06	393.955,44
1.1.1.8.01.1.4.00.00.	Rec. de Impostos e Transf. de Impostos Saúde	6102	276.139,34	285.353,22	0,00	421.070,76	2.358.230,18	459.819,80
1.1.1.8.01.1.4.00.00.	Rec. de Impostos e Transf. de Impostos Saúde	6102	276.139,34	285.353,22	0,00	439.218,90	2.459.869,85	479.638,02
1.1.1.8.01.1.4.00.00.	Rec.de Impostos e Transf. de Impostos	7101	460.232,24	463.698,99	0,00	300.000,00	1.213.500,00	327.607,50
1.1.1.8.01.1.4.00.00.	Rec.de Impostos e Transf. de Impostos	7101	460.232,24	463.698,99	0,00	586.229,80	2.281.110,34	640.177,60
1.1.1.8.01.1.4.00.00.	Rec.de Impostos e Transf. de Impostos	7101	460.232,24	463.698,99	0,00	608.213,32	2.366.651,60	664.184,15
1.1.1.8.01.1.4.00.00.	Rec.de Impostos e Transf. de Impostos	7101	460.232,24	463.698,99	0,00	634.427,30	2.468.654,23	692.810,47
1.1.1.8.01.1.4.00.00.	Recursos Ordinários	0100	1.104.557,38	1.034.405,44	0,00	720.000,00	1.232.400,00	786.258,00
1.1.1.8.01.1.4.00.00.	Recursos Ordinários	0100	1.104.557,38	1.034.405,44	0,00	1.307.743,40	2.313.578,45	1.428.088,49
1.1.1.8.01.1.4.00.00.	Recursos Ordinários	0100	1.104.557,38	1.034.405,44	0,00	1.309.997,92	2.398.231,91	1.430.550,48
1.1.1.8.01.1.4.00.00.	Recursos Ordinários	0100	1.104.557,38	1.034.405,44	0,00	1.366.458,80	2.501.595,65	1.492.207,17
1.1.1.8.01.4.0.00.00.	Imposto s/Trans. Inter Vivos de Bens Imóveis e		8.916.033,33	6.853.082,46	6.901.254,00	6.992.500,00	7.307.162,50	7.635.984,81
1.1.1.8.01.4.1.00.00.	ITBI e de Dir. Reais s/ Imóv. - Principal		8.703.550,79	6.801.015,44	6.895.254,00	6.980.500,00	7.294.622,50	7.622.880,51



# PREFEITURA MUNICIPAL DE BARREIRAS

AV. CLERISTON ANDRADE, 229

CENTRO

BARREIRAS - BA

C.N.P.J.: 13.654.405/0001-95

## Anexo XII, da Lei Orçamentária Anual - Orçamento 2021

### Demonstrativo da Evolução da Receita nos últimos 3 anos e sua projeção para os dois anos seguintes

Demonstrativo da Evolução da Receita nos últimos 3 anos e sua

Código	Descrição	Fonte	Realizado	Realizado	Orçado	Orçado	Projeção	
			2018	2019	2020	2021	2022	2023
1.1.1.8.01.4.1.00.00.	Rec. de Impostos e Transf. de Impostos Saúde	6102	1.305.532,62	1.088.162,47	0,00	847.500,00	5.688.137,50	925.491,19
1.1.1.8.01.4.1.00.00.	Rec. de Impostos e Transf. de Impostos Saúde	6102	1.305.532,62	1.088.162,47	0,00	930.577,60	5.857.985,99	1.016.214,00
1.1.1.8.01.4.1.00.00.	Rec. de Impostos e Transf. de Impostos Saúde	6102	1.305.532,62	1.088.162,47	0,00	1.241.145,72	6.951.105,56	1.355.362,15
1.1.1.8.01.4.1.00.00.	Rec. de Impostos e Transf. de Impostos Saúde	6102	1.305.532,62	1.088.162,47	0,00	1.256.490,00	7.037.042,05	1.372.118,49
1.1.1.8.01.4.1.00.00.	Rec.de Impostos e Transf. de Impostos	7101	2.175.887,70	1.768.264,01	0,00	1.412.500,00	5.713.562,50	1.542.485,31
1.1.1.8.01.4.1.00.00.	Rec.de Impostos e Transf. de Impostos	7101	2.175.887,70	1.768.264,01	0,00	1.512.188,60	5.884.158,49	1.651.347,76
1.1.1.8.01.4.1.00.00.	Rec.de Impostos e Transf. de Impostos	7101	2.175.887,70	1.768.264,01	0,00	1.792.766,04	6.975.928,47	1.957.745,33
1.1.1.8.01.4.1.00.00.	Rec.de Impostos e Transf. de Impostos	7101	2.175.887,70	1.768.264,01	0,00	1.814.930,00	7.062.171,85	1.981.948,93
1.1.1.8.01.4.1.00.00.	Recursos Ordinários	0100	5.222.130,47	3.944.588,96	0,00	3.373.343,80	5.967.910,47	3.683.775,76
1.1.1.8.01.4.1.00.00.	Recursos Ordinários	0100	5.222.130,47	3.944.588,96	0,00	3.390.000,00	5.802.550,00	3.701.964,75
1.1.1.8.01.4.1.00.00.	Recursos Ordinários	0100	5.222.130,47	3.944.588,96	0,00	3.861.342,24	7.069.014,40	4.216.682,26
1.1.1.8.01.4.1.00.00.	Recursos Ordinários	0100	5.222.130,47	3.944.588,96	0,00	3.909.080,00	7.156.408,60	4.268.813,09
1.1.1.8.01.4.2.00.00.	ITBI e de Dir. Reais s/ Imóv. - Multas e Juros		793,70	8.055,70	2.000,00	8.000,00	8.360,00	8.736,20
1.1.1.8.01.4.2.00.00.	Rec. de Impostos e Transf. de Impostos Saúde	6102	119,06	1.288,91	0,00	360,00	2.016,20	393,13
1.1.1.8.01.4.2.00.00.	Rec. de Impostos e Transf. de Impostos Saúde	6102	119,06	1.288,91	0,00	1.440,00	8.064,80	1.572,52
1.1.1.8.01.4.2.00.00.	Rec. de Impostos e Transf. de Impostos Saúde	6102	119,06	1.288,91	0,00	4.500,00	30.202,50	4.914,11
1.1.1.8.01.4.2.00.00.	Rec. de Impostos e Transf. de Impostos Saúde	6102	119,06	1.288,91	0,00	4.941,12	31.104,35	5.395,83
1.1.1.8.01.4.2.00.00.	Rec.de Impostos e Transf. de Impostos	7101	198,42	2.094,48	0,00	520,00	2.023,40	567,85
1.1.1.8.01.4.2.00.00.	Rec.de Impostos e Transf. de Impostos	7101	198,42	2.094,48	0,00	2.080,00	8.093,60	2.271,41
1.1.1.8.01.4.2.00.00.	Rec.de Impostos e Transf. de Impostos	7101	198,42	2.094,48	0,00	7.500,00	30.337,50	8.190,19
1.1.1.8.01.4.2.00.00.	Rec.de Impostos e Transf. de Impostos	7101	198,42	2.094,48	0,00	8.029,32	31.243,32	8.768,22
1.1.1.8.01.4.2.00.00.	Recursos Ordinários	0100	476,22	4.672,31	0,00	1.120,00	2.050,40	1.223,07
1.1.1.8.01.4.2.00.00.	Recursos Ordinários	0100	476,22	4.672,31	0,00	4.480,00	8.201,60	4.892,27
1.1.1.8.01.4.2.00.00.	Recursos Ordinários	0100	476,22	4.672,31	0,00	17.911,56	31.688,02	19.559,87
1.1.1.8.01.4.2.00.00.	Recursos Ordinários	0100	476,22	4.672,31	0,00	18.000,00	30.810,00	19.656,45
1.1.1.8.01.4.3.00.00.	ITBI e de Dir. Reais s/ Imóv. - Dívida Ativa		0,00	0,00	2.000,00	2.000,00	2.090,00	2.184,05





# PREFEITURA MUNICIPAL DE BARREIRAS

AV. CLERISTON ANDRADE, 229

CENTRO

BARREIRAS - BA

C.N.P.J.: 13.654.405/0001-95

## Anexo XII, da Lei Orçamentária Anual - Orçamento 2021

### Demonstrativo da Evolução da Receita nos últimos 3 anos e sua projeção para os dois anos seguintes

Demonstrativo da Evolução da Receita nos últimos 3 anos e sua

Código	Descrição	Fonte	Realizado	Realizado	Orçado	Orçado	Projeção	
			2018	2019	2020	2021	2022	2023
1.1.1.8.01.4.3.00.00.	Rec. de Impostos e Transf. de Impostos Saúde	6102	0,00	0,00	0,00	360,00	2.016,20	393,13
1.1.1.8.01.4.3.00.00.	Rec. de Impostos e Transf. de Impostos Saúde	6102	0,00	0,00	0,00	750,00	5.033,75	819,02
1.1.1.8.01.4.3.00.00.	Rec. de Impostos e Transf. de Impostos Saúde	6102	0,00	0,00	0,00	823,52	5.184,06	899,30
1.1.1.8.01.4.3.00.00.	Rec.de Impostos e Transf. de Impostos	7101	0,00	0,00	0,00	520,00	2.023,40	567,85
1.1.1.8.01.4.3.00.00.	Rec.de Impostos e Transf. de Impostos	7101	0,00	0,00	0,00	1.250,00	5.056,25	1.365,03
1.1.1.8.01.4.3.00.00.	Rec.de Impostos e Transf. de Impostos	7101	0,00	0,00	0,00	1.338,22	5.207,22	1.461,37
1.1.1.8.01.4.3.00.00.	Recursos Ordinários	0100	0,00	0,00	0,00	1.120,00	2.050,40	1.223,07
1.1.1.8.01.4.3.00.00.	Recursos Ordinários	0100	0,00	0,00	0,00	2.985,26	5.281,34	3.259,98
1.1.1.8.01.4.3.00.00.	Recursos Ordinários	0100	0,00	0,00	0,00	3.000,00	5.135,00	3.276,08
1.1.1.8.01.4.4.00.00.	ITBI e de Dir. Reais s/ Imóv. - Div. Ativa - Multas		211.688,84	44.011,32	2.000,00	2.000,00	2.090,00	2.184,05
1.1.1.8.01.4.4.00.00.	Rec. de Impostos e Transf. de Impostos Saúde	6102	31.753,33	7.041,81	0,00	300,00	2.013,50	327,61
1.1.1.8.01.4.4.00.00.	Rec. de Impostos e Transf. de Impostos Saúde	6102	31.753,33	7.041,81	0,00	329,28	2.072,82	359,58
1.1.1.8.01.4.4.00.00.	Rec. de Impostos e Transf. de Impostos Saúde	6102	31.753,33	7.041,81	0,00	360,00	2.016,20	393,13
1.1.1.8.01.4.4.00.00.	Rec.de Impostos e Transf. de Impostos	7101	52.922,21	11.442,94	0,00	500,00	2.022,50	546,01
1.1.1.8.01.4.4.00.00.	Rec.de Impostos e Transf. de Impostos	7101	52.922,21	11.442,94	0,00	520,00	2.023,40	567,85
1.1.1.8.01.4.4.00.00.	Rec.de Impostos e Transf. de Impostos	7101	52.922,21	11.442,94	0,00	535,08	2.082,08	584,32
1.1.1.8.01.4.4.00.00.	Recursos Ordinários	0100	127.013,30	25.526,57	0,00	1.120,00	2.050,40	1.223,07
1.1.1.8.01.4.4.00.00.	Recursos Ordinários	0100	127.013,30	25.526,57	0,00	1.193,64	2.111,71	1.303,48
1.1.1.8.01.4.4.00.00.	Recursos Ordinários	0100	127.013,30	25.526,57	0,00	1.200,00	2.054,00	1.310,43
1.1.1.8.02.0.0.00.00.	Impostos sobre a Produção, circulação de		26.570.333,65	35.986.403,23	28.616.740,00	31.475.317,00	32.891.706,26	34.371.833,05
1.1.1.8.02.3.0.00.00.	Imposto sobre Serviços de Qualquer Natureza		26.570.333,65	35.986.403,23	28.616.740,00	31.475.317,00	32.891.706,26	34.371.833,05
1.1.1.8.02.3.1.00.00.	Imposto sobre Serviços de Qualquer Natureza -		25.314.036,64	35.341.025,46	27.821.580,00	30.466.560,00	31.837.555,20	33.270.245,18
1.1.1.8.02.3.1.00.00.	ISS - Principal - PM		18.057.138,37	25.431.946,86	18.580.900,00	19.875.000,00	20.769.375,00	21.703.996,88



# PREFEITURA MUNICIPAL DE BARREIRAS

AV. CLERISTON ANDRADE, 229

CENTRO

BARREIRAS - BA

C.N.P.J.: 13.654.405/0001-95

## Anexo XII, da Lei Orçamentária Anual - Orçamento 2021

### Demonstrativo da Evolução da Receita nos últimos 3 anos e sua projeção para os dois anos seguintes

Demonstrativo da Evolução da Receita nos últimos 3 anos e sua

Código	Descrição	Fonte	Realizado	Realizado	Orçado	Orçado	Projeção	
			2018	2019	2020	2021	2022	2023
1.1.1.8.02.3.1.00.00.	Alienação de Bens	0192	0,00	0,00	0,00	0,00	18.580.900,00	0,00
1.1.1.8.02.3.1.00.00.	Cessão Onerosa - Volumes Excedentes do	0144	0,00	0,00	0,00	0,00	18.580.900,00	0,00
1.1.1.8.02.3.1.00.00.	Cessão Onerosa - Volumes Excedentes do	0144	0,00	0,00	0,00	0,00	19.875.000,00	0,00
1.1.1.8.02.3.1.00.00.	Operações de Crédito Internas	0190	0,00	0,00	0,00	0,00	18.580.900,00	0,00
1.1.1.8.02.3.1.00.00.	Operações de Crédito Internas	0190	0,00	0,00	0,00	0,00	19.875.000,00	0,00
1.1.1.8.02.3.1.00.00.	Rec. de Impostos e Transf. de Impostos	6102	2.694.743,37	4.041.679,60	0,00	2.160.000,00	14.497.200,00	2.358.774,00
1.1.1.8.02.3.1.00.00.	Rec. de Impostos e Transf. de Impostos	6102	2.694.743,37	4.041.679,60	0,00	2.923.312,00	18.402.249,04	3.192.329,79
1.1.1.8.02.3.1.00.00.	Rec. de Impostos e Transf. de Impostos	6102	2.694.743,37	4.041.679,60	0,00	3.344.562,00	18.731.405,29	3.652.345,32
1.1.1.8.02.3.1.00.00.	Rec. de Impostos e Transf. de Impostos	6102	2.694.743,37	4.041.679,60	0,00	3.577.500,00	20.035.987,50	3.906.719,44
1.1.1.8.02.3.1.00.00.	Rec. do Fundo de Cultura do Estado da	0110	0,00	0,00	0,00	0,00	18.580.900,00	0,00
1.1.1.8.02.3.1.00.00.	Rec.de Impostos e Transf. de Impostos	7101	4.491.238,96	6.567.729,35	0,00	3.600.000,00	14.562.000,00	3.931.290,00
1.1.1.8.02.3.1.00.00.	Rec.de Impostos e Transf. de Impostos	7101	4.491.238,96	6.567.729,35	0,00	4.750.382,00	18.484.467,19	5.187.535,90
1.1.1.8.02.3.1.00.00.	Rec.de Impostos e Transf. de Impostos	7101	4.491.238,96	6.567.729,35	0,00	4.831.034,00	18.798.296,53	5.275.609,90
1.1.1.8.02.3.1.00.00.	Rec.de Impostos e Transf. de Impostos	7101	4.491.238,96	6.567.729,35	0,00	5.167.500,00	20.107.537,50	5.643.039,19
1.1.1.8.02.3.1.00.00.	Recursos Ordinários	0100	10.778.973,50	14.651.088,54	0,00	8.640.000,00	14.788.800,00	9.435.096,00
1.1.1.8.02.3.1.00.00.	Recursos Ordinários	0100	10.778.973,50	14.651.088,54	0,00	10.405.304,00	19.049.138,68	11.362.852,10
1.1.1.8.02.3.1.00.00.	Recursos Ordinários	0100	10.778.973,50	14.651.088,54	0,00	10.597.006,00	18.747.565,27	11.572.195,48
1.1.1.8.02.3.1.00.00.	Recursos Ordinários	0100	10.778.973,50	14.651.088,54	0,00	11.130.000,00	20.375.850,00	12.154.238,25
1.1.1.8.02.3.1.00.00.	Royalties/Fundo Especial do Petróleo/ CFEM	0142	0,00	0,00	0,00	0,00	18.580.900,00	0,00
1.1.1.8.02.3.1.00.00.	Royalties/Fundo Especial do Petróleo/ CFEM	0142	0,00	0,00	0,00	0,00	19.875.000,00	0,00
1.1.1.8.02.3.1.00.00.	Transferências de Convênios da União -	9124	0,00	0,00	0,00	0,00	18.580.900,00	0,00
1.1.1.8.02.3.1.00.00.	Transferências de Convênios da União -	9124	0,00	0,00	0,00	0,00	19.875.000,00	0,00
1.1.1.8.02.3.1.00.00.	Transferências de Convênios do Estado -	8124	0,00	0,00	0,00	0,00	18.580.900,00	0,00
1.1.1.8.02.3.1.00.00.	Transferências de Convênios do Estado -	8124	0,00	0,00	0,00	0,00	19.875.000,00	0,00
1.1.1.8.02.3.1.00.00.	ISS - Principal - FMS		1.625.756,14	2.455.621,92	3.000.100,00	3.129.400,00	3.270.223,00	3.417.383,04



# PREFEITURA MUNICIPAL DE BARREIRAS

AV. CLERISTON ANDRADE, 229

CENTRO

BARREIRAS - BA

C.N.P.J.: 13.654.405/0001-95

## Anexo XII, da Lei Orçamentária Anual - Orçamento 2021

### Demonstrativo da Evolução da Receita nos últimos 3 anos e sua projeção para os dois anos seguintes

Demonstrativo da Evolução da Receita nos últimos 3 anos e sua

Código	Descrição	Fonte	Realizado	Realizado	Orçado	Orçado	Projeção	
			2018	2019	2020	2021	2022	2023
1.1.1.8.02.3.1.00.00.	Alienação de Bens	0192	0,00	0,00	0,00	0,00	3.000.100,00	0,00
1.1.1.8.02.3.1.00.00.	Rec. de Impostos e Transf. de Impostos	6102	241.530,27	373.967,04	0,00	75.000,00	503.375,00	81.901,88
1.1.1.8.02.3.1.00.00.	Rec. de Impostos e Transf. de Impostos	6102	241.530,27	373.967,04	0,00	233.967,04	1.472.822,52	255.497,86
1.1.1.8.02.3.1.00.00.	Rec. de Impostos e Transf. de Impostos	6102	241.530,27	373.967,04	0,00	540.018,00	3.024.400,81	589.713,16
1.1.1.8.02.3.1.00.00.	Rec. de Impostos e Transf. de Impostos	6102	241.530,27	373.967,04	0,00	563.292,00	3.154.748,14	615.128,95
1.1.1.8.02.3.1.00.00.	Rec.de Impostos e Transf. de Impostos	7101	402.550,45	607.696,45	0,00	125.000,00	505.625,00	136.503,12
1.1.1.8.02.3.1.00.00.	Rec.de Impostos e Transf. de Impostos	7101	402.550,45	607.696,45	0,00	380.196,44	1.479.402,84	415.184,02
1.1.1.8.02.3.1.00.00.	Rec.de Impostos e Transf. de Impostos	7101	402.550,45	607.696,45	0,00	780.026,00	3.035.201,17	851.807,89
1.1.1.8.02.3.1.00.00.	Rec.de Impostos e Transf. de Impostos	7101	402.550,45	607.696,45	0,00	813.644,00	3.166.013,98	888.519,59
1.1.1.8.02.3.1.00.00.	Recurso Vinculado LC 173/2020 - FMS	0109	0,00	0,00	0,00	0,00	3.000.100,00	0,00
1.1.1.8.02.3.1.00.00.	Recursos Ordinários	0100	966.121,07	1.355.630,53	0,00	300.000,00	513.500,00	327.607,50
1.1.1.8.02.3.1.00.00.	Recursos Ordinários	0100	966.121,07	1.355.630,53	0,00	848.130,52	1.500.459,87	926.179,73
1.1.1.8.02.3.1.00.00.	Recursos Ordinários	0100	966.121,07	1.355.630,53	0,00	1.680.056,00	3.075.702,52	1.834.663,15
1.1.1.8.02.3.1.00.00.	Recursos Ordinários	0100	966.121,07	1.355.630,53	0,00	1.752.464,00	3.208.260,88	1.913.734,50
1.1.1.8.02.3.1.00.00.	Transf. de Recursos do Sistema Único de	0114	0,00	0,00	0,00	0,00	3.000.100,00	0,00
1.1.1.8.02.3.1.00.00.	Transf. de Recursos do Sistema Único de	0114	0,00	0,00	0,00	0,00	3.129.400,00	0,00
1.1.1.8.02.3.1.00.00.	Transf. Fundo a Fundo Rec. SUS do Gov.	0214	0,00	0,00	0,00	0,00	3.000.100,00	0,00
1.1.1.8.02.3.1.00.00.	Transf. Fundo a Fundo Rec. SUS do Gov.	0214	0,00	0,00	0,00	0,00	3.129.400,00	0,00
1.1.1.8.02.3.1.00.00.	Transf. Fundo a Fundo Rec. SUS do Gov.	0215	0,00	0,00	0,00	0,00	3.000.100,00	0,00
1.1.1.8.02.3.1.00.00.	Transf. Fundo a Fundo Rec. SUS do Gov.	0215	0,00	0,00	0,00	0,00	3.129.400,00	0,00
1.1.1.8.02.3.1.00.00.	Transferências de Convênios da União -	9123	0,00	0,00	0,00	0,00	3.000.100,00	0,00
1.1.1.8.02.3.1.00.00.	Transferências de Convênios da União -	9123	0,00	0,00	0,00	0,00	3.129.400,00	0,00
1.1.1.8.02.3.1.00.00.	Transferências de Convênios do Estado -	8123	0,00	0,00	0,00	0,00	3.000.100,00	0,00
1.1.1.8.02.3.1.00.00.	Transferências de Convênios do Estado -	8123	0,00	0,00	0,00	0,00	3.129.400,00	0,00
1.1.1.8.02.3.1.00.00.	ISS - Principal - FMAS		25.002,40	36.251,84	40.000,00	60.000,00	62.700,00	65.521,50



# PREFEITURA MUNICIPAL DE BARREIRAS

AV. CLERISTON ANDRADE, 229

CENTRO

BARREIRAS - BA

C.N.P.J.: 13.654.405/0001-95

## Anexo XII, da Lei Orçamentária Anual - Orçamento 2021

### Demonstrativo da Evolução da Receita nos últimos 3 anos e sua projeção para os dois anos seguintes

Demonstrativo da Evolução da Receita nos últimos 3 anos e sua

Código	Descrição	Fonte	Realizado	Realizado	Orçado	Orçado	Projeção	
			2018	2019	2020	2021	2022	2023
1.1.1.8.02.3.1.00.00.	Alienação de Bens	0192	0,00	0,00	0,00	0,00	40.000,00	0,00
1.1.1.8.02.3.1.00.00.	Rec. de Impostos e Transf. de Impostos	6102	3.708,38	4.291,72	0,00	4.000,00	25.180,00	4.368,10
1.1.1.8.02.3.1.00.00.	Rec. de Impostos e Transf. de Impostos	6102	3.708,38	4.291,72	0,00	7.200,00	40.324,00	7.862,58
1.1.1.8.02.3.1.00.00.	Rec. de Impostos e Transf. de Impostos	6102	3.708,38	4.291,72	0,00	10.800,00	60.486,00	11.793,87
1.1.1.8.02.3.1.00.00.	Rec. de Impostos e Transf. de Impostos	6102	3.708,38	4.291,72	0,00	15.000,00	100.675,00	16.380,38
1.1.1.8.02.3.1.00.00.	Rec. do Fundo Estadual de Assistência	0128	0,00	0,00	0,00	0,00	40.000,00	0,00
1.1.1.8.02.3.1.00.00.	Rec. do Fundo Estadual de Assistência	0128	0,00	0,00	0,00	0,00	60.000,00	0,00
1.1.1.8.02.3.1.00.00.	Rec.de Impostos e Transf. de Impostos	7101	6.180,62	6.974,04	0,00	6.500,00	25.292,50	7.098,16
1.1.1.8.02.3.1.00.00.	Rec.de Impostos e Transf. de Impostos	7101	6.180,62	6.974,04	0,00	10.400,00	40.468,00	11.357,06
1.1.1.8.02.3.1.00.00.	Rec.de Impostos e Transf. de Impostos	7101	6.180,62	6.974,04	0,00	15.600,00	60.702,00	17.035,59
1.1.1.8.02.3.1.00.00.	Rec.de Impostos e Transf. de Impostos	7101	6.180,62	6.974,04	0,00	25.000,00	101.125,00	27.300,62
1.1.1.8.02.3.1.00.00.	Recurso Vinculado LC 173/2020 - FMAS	0109	0,00	0,00	0,00	0,00	40.000,00	0,00
1.1.1.8.02.3.1.00.00.	Recursos Ordinários	0100	14.833,50	15.557,47	0,00	14.500,00	25.652,50	15.834,36
1.1.1.8.02.3.1.00.00.	Recursos Ordinários	0100	14.833,50	15.557,47	0,00	22.400,00	41.008,00	24.461,36
1.1.1.8.02.3.1.00.00.	Recursos Ordinários	0100	14.833,50	15.557,47	0,00	33.600,00	61.512,00	36.692,04
1.1.1.8.02.3.1.00.00.	Recursos Ordinários	0100	14.833,50	15.557,47	0,00	60.000,00	102.700,00	65.521,50
1.1.1.8.02.3.1.00.00.	Transf. de Rec. do Fundo Nac. Assist.	0129	0,00	0,00	0,00	0,00	40.000,00	0,00
1.1.1.8.02.3.1.00.00.	Transf. de Rec. do Fundo Nac. Assist.	0129	0,00	0,00	0,00	0,00	60.000,00	0,00
1.1.1.8.02.3.1.00.00.	ISS - Principal - FME		0,00	1.177.962,75	0,00	1.200.580,00	1.254.606,10	1.311.063,37
1.1.1.8.02.3.1.00.00.	Rec. de Impostos e Transf. de Impostos	6102	0,00	0,00	0,00	216.104,40	1.210.304,70	235.991,41
1.1.1.8.02.3.1.00.00.	Rec.de Impostos e Transf. de Impostos	7101	0,00	176.643,28	0,00	312.150,80	1.214.626,79	340.876,48
1.1.1.8.02.3.1.00.00.	Recursos Ordinários	0100	0,00	0,00	0,00	672.324,80	1.230.834,62	734.195,49
1.1.1.8.02.3.1.00.00.	ISS - Principal - FMMA		298,50	14.906,73	0,00	1.000,00	1.045,00	1.092,02
1.1.1.8.02.3.1.00.00.	Rec. de Impostos e Transf. de Impostos	6102	0,00	0,00	0,00	180,00	1.008,10	196,56
1.1.1.8.02.3.1.00.00.	Rec.de Impostos e Transf. de Impostos	7101	0,00	0,00	0,00	260,00	1.011,70	283,93
1.1.1.8.02.3.1.00.00.	Recursos Ordinários	0100	298,50	14.906,73	0,00	560,00	1.025,20	611,53
1.1.1.8.02.3.1.00.00.	ISS - Principal - Simples Nacional		5.605.841,23	6.224.335,36	6.200.580,00	6.200.580,00	6.479.606,10	6.771.188,37



# PREFEITURA MUNICIPAL DE BARREIRAS

AV. CLERISTON ANDRADE, 229

CENTRO

BARREIRAS - BA

C.N.P.J.: 13.654.405/0001-95

## Anexo XII, da Lei Orçamentária Anual - Orçamento 2021

### Demonstrativo da Evolução da Receita nos últimos 3 anos e sua projeção para os dois anos seguintes

Demonstrativo da Evolução da Receita nos últimos 3 anos e sua

Código	Descrição	Fonte	Realizado	Realizado	Orçado	Orçado	Projeção	
			2018	2019	2020	2021	2022	2023
1.1.1.8.02.3.1.00.00.	Rec. de Impostos e Transf. de Impostos	6102	840.876,18	995.893,66	0,00	750.000,00	5.033.750,00	819.018,75
1.1.1.8.02.3.1.00.00.	Rec. de Impostos e Transf. de Impostos	6102	840.876,18	995.893,66	0,00	940.800,00	5.922.336,00	1.027.377,12
1.1.1.8.02.3.1.00.00.	Rec. de Impostos e Transf. de Impostos	6102	840.876,18	995.893,66	0,00	1.116.104,40	6.250.804,70	1.218.813,91
1.1.1.8.02.3.1.00.00.	Rec.de Impostos e Transf. de Impostos	7101	1.401.460,31	1.618.327,19	0,00	1.250.000,00	5.056.250,00	1.365.031,25
1.1.1.8.02.3.1.00.00.	Rec.de Impostos e Transf. de Impostos	7101	1.401.460,31	1.618.327,19	0,00	1.528.800,00	5.948.796,00	1.669.487,82
1.1.1.8.02.3.1.00.00.	Rec.de Impostos e Transf. de Impostos	7101	1.401.460,31	1.618.327,19	0,00	1.612.150,80	6.273.126,79	1.760.508,98
1.1.1.8.02.3.1.00.00.	Recursos Ordinários	0100	3.363.504,74	3.610.114,51	0,00	3.000.000,00	5.135.000,00	3.276.075,00
1.1.1.8.02.3.1.00.00.	Recursos Ordinários	0100	3.363.504,74	3.610.114,51	0,00	3.410.400,00	6.033.468,00	3.724.242,06
1.1.1.8.02.3.1.00.00.	Recursos Ordinários	0100	3.363.504,74	3.610.114,51	0,00	3.472.324,80	6.356.834,62	3.791.865,49
1.1.1.8.02.3.2.00.00.	Imposto sobre Serviços de Qualquer Natureza -		191.661,11	261.406,37	267.000,00	278.507,00	291.039,82	304.136,61
1.1.1.8.02.3.2.00.00.	ISS - Multas e Juros - PM		191.661,11	261.406,37	267.000,00	278.507,00	291.039,82	304.136,61
1.1.1.8.02.3.2.00.00.	Rec. de Impostos e Transf. de Impostos	6102	28.749,17	41.825,02	0,00	37.500,00	251.687,50	40.950,94
1.1.1.8.02.3.2.00.00.	Rec. de Impostos e Transf. de Impostos	6102	28.749,17	41.825,02	0,00	41.176,00	259.202,92	44.965,22
1.1.1.8.02.3.2.00.00.	Rec. de Impostos e Transf. de Impostos	6102	28.749,17	41.825,02	0,00	48.060,00	269.162,70	52.482,72
1.1.1.8.02.3.2.00.00.	Rec. de Impostos e Transf. de Impostos	6102	28.749,17	41.825,02	0,00	50.131,26	280.762,91	54.744,59
1.1.1.8.02.3.2.00.00.	Rec.de Impostos e Transf. de Impostos	7101	47.915,28	67.965,66	0,00	62.500,00	252.812,50	68.251,56
1.1.1.8.02.3.2.00.00.	Rec.de Impostos e Transf. de Impostos	7101	47.915,28	67.965,66	0,00	66.911,00	260.361,00	73.068,48
1.1.1.8.02.3.2.00.00.	Rec.de Impostos e Transf. de Impostos	7101	47.915,28	67.965,66	0,00	69.420,00	270.123,90	75.808,38
1.1.1.8.02.3.2.00.00.	Rec.de Impostos e Transf. de Impostos	7101	47.915,28	67.965,66	0,00	72.411,82	281.765,53	79.075,52
1.1.1.8.02.3.2.00.00.	Recursos Ordinários	0100	114.996,67	151.615,69	0,00	149.263,00	264.066,84	162.998,93
1.1.1.8.02.3.2.00.00.	Recursos Ordinários	0100	114.996,67	151.615,69	0,00	149.520,00	273.728,40	163.279,58
1.1.1.8.02.3.2.00.00.	Recursos Ordinários	0100	114.996,67	151.615,69	0,00	150.000,00	256.750,00	163.803,75
1.1.1.8.02.3.2.00.00.	Recursos Ordinários	0100	114.996,67	151.615,69	0,00	155.963,92	285.525,38	170.316,50
1.1.1.8.02.3.3.00.00.	Imposto sobre Serviços de Qualquer Natureza -		995.732,20	203.659,76	400.000,00	550.000,00	574.750,00	600.613,75
1.1.1.8.02.3.3.00.00.	ISS - Divida Ativa - PM		995.732,20	203.659,76	400.000,00	550.000,00	574.750,00	600.613,75



# PREFEITURA MUNICIPAL DE BARREIRAS

AV. CLERISTON ANDRADE, 229

CENTRO

BARREIRAS - BA

C.N.P.J.: 13.654.405/0001-95

## Anexo XII, da Lei Orçamentária Anual - Orçamento 2021

### Demonstrativo da Evolução da Receita nos últimos 3 anos e sua projeção para os dois anos seguintes

Demonstrativo da Evolução da Receita nos últimos 3 anos e sua

Código	Descrição	Fonte	Realizado	Realizado	Orçado	Orçado	Projeção	
			2018	2019	2020	2021	2022	2023
1.1.1.8.02.3.3.00.00.	Rec. de Impostos e Transf. de Impostos	6102	149.359,83	32.585,56	0,00	72.000,00	403.240,00	78.625,80
1.1.1.8.02.3.3.00.00.	Rec. de Impostos e Transf. de Impostos	6102	149.359,83	32.585,56	0,00	75.000,00	503.375,00	81.901,88
1.1.1.8.02.3.3.00.00.	Rec. de Impostos e Transf. de Impostos	6102	149.359,83	32.585,56	0,00	99.000,00	554.455,00	108.110,48
1.1.1.8.02.3.3.00.00.	Rec. de Impostos e Transf. de Impostos	6102	149.359,83	32.585,56	0,00	110.920,00	698.241,40	121.127,41
1.1.1.8.02.3.3.00.00.	Rec.de Impostos e Transf. de Impostos	7101	248.933,05	52.951,54	0,00	104.000,00	404.680,00	113.570,60
1.1.1.8.02.3.3.00.00.	Rec.de Impostos e Transf. de Impostos	7101	248.933,05	52.951,54	0,00	125.000,00	505.625,00	136.503,12
1.1.1.8.02.3.3.00.00.	Rec.de Impostos e Transf. de Impostos	7101	248.933,05	52.951,54	0,00	143.000,00	556.435,00	156.159,58
1.1.1.8.02.3.3.00.00.	Rec.de Impostos e Transf. de Impostos	7101	248.933,05	52.951,54	0,00	180.245,00	701.361,02	196.832,05
1.1.1.8.02.3.3.00.00.	Recursos Ordinários	0100	597.439,32	118.122,66	0,00	224.000,00	410.080,00	244.613,60
1.1.1.8.02.3.3.00.00.	Recursos Ordinários	0100	597.439,32	118.122,66	0,00	300.000,00	513.500,00	327.607,50
1.1.1.8.02.3.3.00.00.	Recursos Ordinários	0100	597.439,32	118.122,66	0,00	308.000,00	563.860,00	336.343,70
1.1.1.8.02.3.3.00.00.	Recursos Ordinários	0100	597.439,32	118.122,66	0,00	402.085,00	711.343,82	439.086,87
1.1.1.8.02.3.4.00.00.	Imposto sobre Serviços de Qualquer Natureza -		68.903,70	180.311,64	128.160,00	180.250,00	188.361,25	196.837,51
1.1.1.8.02.3.4.00.00.	ISS - Dívida Ativa - Multas e Juros - PM		68.903,70	180.311,64	128.160,00	180.250,00	188.361,25	196.837,51
1.1.1.8.02.3.4.00.00.	Rec. de Impostos e Transf. de Impostos	6102	10.335,56	28.849,86	0,00	18.000,00	120.810,00	19.656,45
1.1.1.8.02.3.4.00.00.	Rec. de Impostos e Transf. de Impostos	6102	10.335,56	28.849,86	0,00	19.764,48	124.417,40	21.583,31
1.1.1.8.02.3.4.00.00.	Rec. de Impostos e Transf. de Impostos	6102	10.335,56	28.849,86	0,00	23.068,80	129.198,10	25.191,71
1.1.1.8.02.3.4.00.00.	Rec. de Impostos e Transf. de Impostos	6102	10.335,56	28.849,86	0,00	32.445,00	181.710,02	35.430,75
1.1.1.8.02.3.4.00.00.	Rec.de Impostos e Transf. de Impostos	7101	17.225,92	46.881,03	0,00	30.000,00	121.350,00	32.760,75
1.1.1.8.02.3.4.00.00.	Rec.de Impostos e Transf. de Impostos	7101	17.225,92	46.881,03	0,00	32.117,28	124.973,28	35.072,87
1.1.1.8.02.3.4.00.00.	Rec.de Impostos e Transf. de Impostos	7101	17.225,92	46.881,03	0,00	33.321,60	129.659,47	36.388,02
1.1.1.8.02.3.4.00.00.	Rec.de Impostos e Transf. de Impostos	7101	17.225,92	46.881,03	0,00	46.865,00	182.358,92	51.177,75
1.1.1.8.02.3.4.00.00.	Recursos Ordinários	0100	41.342,22	104.580,75	0,00	71.646,24	126.752,08	78.239,49
1.1.1.8.02.3.4.00.00.	Recursos Ordinários	0100	41.342,22	104.580,75	0,00	71.769,60	131.389,63	78.374,20
1.1.1.8.02.3.4.00.00.	Recursos Ordinários	0100	41.342,22	104.580,75	0,00	72.000,00	123.240,00	78.625,80
1.1.1.8.02.3.4.00.00.	Recursos Ordinários	0100	41.342,22	104.580,75	0,00	100.940,00	184.792,30	110.229,00
1.1.2.0.00.0.0.00.00.	Taxas		6.227.065,30	7.005.144,05	10.065.984,00	9.727.993,00	10.165.752,68	10.623.211,56
1.1.2.1.00.0.0.00.00.	Taxas pelo Exercício do Poder de Polícia		4.857.549,37	5.557.299,82	8.027.777,00	7.878.596,00	8.233.132,82	8.603.623,80



# PREFEITURA MUNICIPAL DE BARREIRAS

AV. CLERISTON ANDRADE, 229

CENTRO

BARREIRAS - BA

C.N.P.J.: 13.654.405/0001-95

## Anexo XII, da Lei Orçamentária Anual - Orçamento 2021

### Demonstrativo da Evolução da Receita nos últimos 3 anos e sua projeção para os dois anos seguintes

Demonstrativo da Evolução da Receita nos últimos 3 anos e sua

Código	Descrição	Fonte	Realizado	Realizado	Orçado	Orçado	Projeção	
			2018	2019	2020	2021	2022	2023
1.1.2.1.01.0.0.00.00.	Taxas de Inspeção, Controle e Fiscalização		4.072.441,54	4.824.915,47	7.841.757,00	7.685.296,00	8.031.134,32	8.392.535,36
1.1.2.1.01.1.0.00.00.	Taxas de Inspeção, Controle e Fiscalização		4.072.441,54	4.824.915,47	7.841.757,00	7.685.296,00	8.031.134,32	8.392.535,36
1.1.2.1.01.1.1.00.00.	Taxas de Inspeção, Controle e Fiscalização -		3.689.985,73	4.153.442,41	7.208.582,00	7.260.366,00	7.587.082,47	7.928.501,18
1.1.2.1.01.1.1.00.00.	Taxa de Fiscalização de Vigilância Sanitária		280.952,72	441.866,65	498.000,00	350.210,00	365.969,45	382.438,08
1.1.2.1.01.1.1.00.00.	Rec. de Impostos e Transf. de Impostos	6102	0,00	0,00	0,00	0,00	480.000,00	0,00
1.1.2.1.01.1.1.00.00.	Recursos Ordinários	0100	280.952,72	441.866,65	0,00	280.000,00	292.600,00	305.767,00
1.1.2.1.01.1.1.00.00.	Recursos Ordinários	0100	280.952,72	441.866,65	0,00	350.210,00	365.969,45	382.438,08
1.1.2.1.01.1.1.00.00.	Recursos Ordinários	0100	280.952,72	441.866,65	0,00	480.000,00	501.600,00	524.172,00
1.1.2.1.01.1.1.00.00.	Recursos Ordinários	0100	280.952,72	441.866,65	0,00	498.000,00	520.410,00	543.828,45
1.1.2.1.01.1.1.00.00.	Taxa de Licença para Func. de Estab.		2.139.115,28	2.597.483,44	4.019.125,00	4.156.890,00	4.343.950,05	4.539.427,80
1.1.2.1.01.1.1.00.00.	Recursos Ordinários	0100	2.139.115,28	2.597.483,44	0,00	2.500.000,00	2.612.500,00	2.730.062,50
1.1.2.1.01.1.1.00.00.	Recursos Ordinários	0100	2.139.115,28	2.597.483,44	0,00	2.910.000,00	3.040.950,00	3.177.792,75
1.1.2.1.01.1.1.00.00.	Recursos Ordinários	0100	2.139.115,28	2.597.483,44	0,00	4.019.125,00	4.199.985,62	4.388.984,98
1.1.2.1.01.1.1.00.00.	Recursos Ordinários	0100	2.139.115,28	2.597.483,44	0,00	4.156.890,00	4.343.950,05	4.539.427,80
1.1.2.1.01.1.1.00.00.	Taxa de Publicidade Comercial		417.352,48	448.078,34	830.000,00	865.773,00	904.732,78	945.445,76
1.1.2.1.01.1.1.00.00.	Recursos Ordinários	0100	417.352,48	448.078,34	0,00	800.000,00	836.000,00	873.620,00
1.1.2.1.01.1.1.00.00.	Recursos Ordinários	0100	417.352,48	448.078,34	0,00	830.000,00	867.350,00	906.380,75
1.1.2.1.01.1.1.00.00.	Recursos Ordinários	0100	417.352,48	448.078,34	0,00	865.773,00	904.732,78	945.445,76
1.1.2.1.01.1.1.00.00.	Taxa de Funcionamento de		11.798,31	0,00	22.000,00	22.000,00	22.990,00	24.024,55
1.1.2.1.01.1.1.00.00.	Recursos Ordinários	0100	11.798,31	0,00	0,00	5.000,00	5.225,00	5.460,12
1.1.2.1.01.1.1.00.00.	Recursos Ordinários	0100	11.798,31	0,00	0,00	21.236,00	22.191,62	23.190,24
1.1.2.1.01.1.1.00.00.	Recursos Ordinários	0100	11.798,31	0,00	0,00	22.000,00	22.990,00	24.024,55
1.1.2.1.01.1.1.00.00.	Taxa de Licença para Execução de Obras -		649.383,51	659.506,74	699.102,00	722.015,00	754.505,68	788.458,43
1.1.2.1.01.1.1.00.00.	Recursos Ordinários	0100	649.383,51	659.506,74	0,00	600.000,00	627.000,00	655.215,00
1.1.2.1.01.1.1.00.00.	Recursos Ordinários	0100	649.383,51	659.506,74	0,00	673.833,00	704.155,48	735.842,48
1.1.2.1.01.1.1.00.00.	Recursos Ordinários	0100	649.383,51	659.506,74	0,00	699.102,00	730.561,59	763.436,86
1.1.2.1.01.1.1.00.00.	Recursos Ordinários	0100	649.383,51	659.506,74	0,00	722.015,00	754.505,68	788.458,43



# PREFEITURA MUNICIPAL DE BARREIRAS

AV. CLERISTON ANDRADE, 229

CENTRO

BARREIRAS - BA

C.N.P.J.: 13.654.405/0001-95

## Anexo XII, da Lei Orçamentária Anual - Orçamento 2021

### Demonstrativo da Evolução da Receita nos últimos 3 anos e sua projeção para os dois anos seguintes

Demonstrativo da Evolução da Receita nos últimos 3 anos e sua

Código	Descrição	Fonte	Realizado	Realizado	Orçado	Orçado	Projeção	
			2018	2019	2020	2021	2022	2023
1.1.2.1.01.1.1.00.00.	Taxa de Autorização de Funcionamento de		0,00	0,00	10.375,00	10.375,00	10.841,88	11.329,76
1.1.2.1.01.1.1.00.00.	Recursos Ordinários	0100	0,00	0,00	0,00	10.000,00	10.450,00	10.920,25
1.1.2.1.01.1.1.00.00.	Recursos Ordinários	0100	0,00	0,00	0,00	10.375,00	10.841,88	11.329,76
1.1.2.1.01.1.1.00.00.	Taxa de Utilização de Área de Dom. Publico		6.106,82	6.507,24	10.680,00	10.680,00	11.160,60	11.662,83
1.1.2.1.01.1.1.00.00.	Recursos Ordinários	0100	6.106,82	6.507,24	0,00	10.000,00	10.450,00	10.920,25
1.1.2.1.01.1.1.00.00.	Recursos Ordinários	0100	6.106,82	6.507,24	0,00	10.294,00	10.757,23	11.241,31
1.1.2.1.01.1.1.00.00.	Recursos Ordinários	0100	6.106,82	6.507,24	0,00	10.680,00	11.160,60	11.662,83
1.1.2.1.01.1.1.00.00.	Taxa de Aprovação do Projeto de		0,00	0,00	5.340,00	5.570,00	5.820,65	6.082,58
1.1.2.1.01.1.1.00.00.	Recursos Ordinários	0100	0,00	0,00	0,00	5.000,00	5.225,00	5.460,12
1.1.2.1.01.1.1.00.00.	Recursos Ordinários	0100	0,00	0,00	0,00	5.147,00	5.378,62	5.620,65
1.1.2.1.01.1.1.00.00.	Recursos Ordinários	0100	0,00	0,00	0,00	5.340,00	5.580,30	5.831,41
1.1.2.1.01.1.1.00.00.	Recursos Ordinários	0100	0,00	0,00	0,00	5.570,00	5.820,65	6.082,58
1.1.2.1.01.1.1.00.00.	Taxa de Apreensão, Depósito ou Liberação		0,00	0,00	5.000,00	5.000,00	5.225,00	5.460,12
1.1.2.1.01.1.1.00.00.	Recursos Ordinários	0100	0,00	0,00	0,00	5.000,00	5.225,00	5.460,12
1.1.2.1.01.1.1.00.00.	Recursos Ordinários	0100	0,00	0,00	0,00	5.147,00	5.378,62	5.620,65
1.1.2.1.01.1.1.00.00.	Taxa de Fiscalização de Vigilância Sanitária		185.264,94	0,00	0,00	0,00	0,00	0,00
1.1.2.1.01.1.1.00.00.	Taxas de Festejos Populares		0,00	0,00	100.000,00	100.000,00	104.500,00	109.202,50
1.1.2.1.01.1.1.00.00.	Recursos Ordinários	0100	0,00	0,00	0,00	100.000,00	104.500,00	109.202,50
1.1.2.1.01.1.1.00.00.	Recursos Ordinários	0100	0,00	0,00	0,00	300.000,00	313.500,00	327.607,50
1.1.2.1.01.1.1.00.00.	Recursos Ordinários	0100	0,00	0,00	0,00	700.000,00	731.500,00	764.417,50
1.1.2.1.01.1.1.00.00.	Taxas de Preço Público		11,67	0,00	30.000,00	31.293,00	32.701,18	34.172,74
1.1.2.1.01.1.1.00.00.	Recursos Ordinários	0100	11,67	0,00	0,00	30.000,00	31.350,00	32.760,75
1.1.2.1.01.1.1.00.00.	Recursos Ordinários	0100	11,67	0,00	0,00	31.293,00	32.701,18	34.172,74
1.1.2.1.01.1.1.00.00.	Recursos Ordinários	0100	11,67	0,00	0,00	50.000,00	52.250,00	54.601,25
1.1.2.1.01.1.1.00.00.	Recursos Ordinários	0100	11,67	0,00	0,00	51.470,00	53.786,15	56.206,53
1.1.2.1.01.1.1.00.00.	Outras Taxas de Inspeção, Controle e		0,00	0,00	978.960,00	980.560,00	1.024.685,20	1.070.796,03





# PREFEITURA MUNICIPAL DE BARREIRAS

AV. CLERISTON ANDRADE, 229

CENTRO

BARREIRAS - BA

C.N.P.J.: 13.654.405/0001-95

## Anexo XII, da Lei Orçamentária Anual - Orçamento 2021

### Demonstrativo da Evolução da Receita nos últimos 3 anos e sua projeção para os dois anos seguintes

Demonstrativo da Evolução da Receita nos últimos 3 anos e sua

Código	Descrição	Fonte	Realizado	Realizado	Orçado	Orçado	Projeção	
			2018	2019	2020	2021	2022	2023
1.1.2.1.01.1.1.00.00.	Recursos Ordinários	0100	0,00	0,00	0,00	978.960,00	1.023.013,20	1.069.048,79
1.1.2.1.01.1.1.00.00.	Recursos Ordinários	0100	0,00	0,00	0,00	980.560,00	1.024.685,20	1.070.796,03
1.1.2.1.01.1.2.00.00.	Taxas de Inspeção, Controle e Fiscalização -		58.081,59	229.105,44	73.675,00	155.680,00	162.685,60	170.006,45
1.1.2.1.01.1.2.00.00.	Taxa de Fiscalização de Vigilância Sanitária		0,00	0,00	43.575,00	20.000,00	20.900,00	21.840,50
1.1.2.1.01.1.2.00.00.	Rec. de Impostos e Transf. de Impostos	6102	0,00	0,00	0,00	0,00	42.000,00	0,00
1.1.2.1.01.1.2.00.00.	Recursos Ordinários	0100	0,00	0,00	0,00	20.000,00	20.900,00	21.840,50
1.1.2.1.01.1.2.00.00.	Recursos Ordinários	0100	0,00	0,00	0,00	42.000,00	43.890,00	45.865,05
1.1.2.1.01.1.2.00.00.	Recursos Ordinários	0100	0,00	0,00	0,00	43.575,00	45.535,88	47.584,99
1.1.2.1.01.1.2.00.00.	Taxa de Licença para Func. de Estab.		57.521,64	229.105,44	10.000,00	110.250,00	115.211,25	120.395,76
1.1.2.1.01.1.2.00.00.	Recursos Ordinários	0100	57.521,64	229.105,44	0,00	10.000,00	10.450,00	10.920,25
1.1.2.1.01.1.2.00.00.	Recursos Ordinários	0100	57.521,64	229.105,44	0,00	110.250,00	115.211,25	120.395,76
1.1.2.1.01.1.2.00.00.	Recursos Ordinários	0100	57.521,64	229.105,44	0,00	200.000,00	209.000,00	218.405,00
1.1.2.1.01.1.2.00.00.	Recursos Ordinários	0100	57.521,64	229.105,44	0,00	375.000,00	391.875,00	409.509,38
1.1.2.1.01.1.2.00.00.	Taxa de Publicidade Comercial - Multas e		0,00	0,00	10.000,00	5.000,00	5.225,00	5.460,12
1.1.2.1.01.1.2.00.00.	Recursos Ordinários	0100	0,00	0,00	0,00	5.000,00	5.225,00	5.460,12
1.1.2.1.01.1.2.00.00.	Recursos Ordinários	0100	0,00	0,00	0,00	10.000,00	10.450,00	10.920,25
1.1.2.1.01.1.2.00.00.	Recursos Ordinários	0100	0,00	0,00	0,00	100.000,00	104.500,00	109.202,50
1.1.2.1.01.1.2.00.00.	Recursos Ordinários	0100	0,00	0,00	0,00	120.000,00	125.400,00	131.043,00
1.1.2.1.01.1.2.00.00.	Taxa de Func. de Estab. em Horário Especial		559,95	0,00	500,00	500,00	522,50	546,01
1.1.2.1.01.1.2.00.00.	Recursos Ordinários	0100	559,95	0,00	0,00	500,00	522,50	546,01
1.1.2.1.01.1.2.00.00.	Recursos Ordinários	0100	559,95	0,00	0,00	750,00	783,75	819,02
1.1.2.1.01.1.2.00.00.	Recursos Ordinários	0100	559,95	0,00	0,00	770,00	804,65	840,86
1.1.2.1.01.1.2.00.00.	Taxa de Licença para Execução de Obras -		0,00	0,00	5.000,00	5.000,00	5.225,00	5.460,12
1.1.2.1.01.1.2.00.00.	Recursos Ordinários	0100	0,00	0,00	0,00	5.000,00	5.225,00	5.460,12
1.1.2.1.01.1.2.00.00.	Recursos Ordinários	0100	0,00	0,00	0,00	50.000,00	52.250,00	54.601,25
1.1.2.1.01.1.2.00.00.	Recursos Ordinários	0100	0,00	0,00	0,00	90.000,00	94.050,00	98.282,25
1.1.2.1.01.1.2.00.00.	Taxa de Autorização de Funcionamento de		0,00	0,00	1.500,00	1.500,00	1.567,50	1.638,04



# PREFEITURA MUNICIPAL DE BARREIRAS

AV. CLERISTON ANDRADE, 229

CENTRO

BARREIRAS - BA

C.N.P.J.: 13.654.405/0001-95

## Anexo XII, da Lei Orçamentária Anual - Orçamento 2021

### Demonstrativo da Evolução da Receita nos últimos 3 anos e sua projeção para os dois anos seguintes

Demonstrativo da Evolução da Receita nos últimos 3 anos e sua

Código	Descrição	Fonte	Realizado	Realizado	Orçado	Orçado	Projeção	
			2018	2019	2020	2021	2022	2023
1.1.2.1.01.1.2.00.00.	Recursos Ordinários	0100	0,00	0,00	0,00	1.500,00	1.567,50	1.638,04
1.1.2.1.01.1.2.00.00.	Recursos Ordinários	0100	0,00	0,00	0,00	1.544,00	1.613,48	1.686,09
1.1.2.1.01.1.2.00.00.	Taxa de Utilização de Área de Dom. Publico		0,00	0,00	1.500,00	1.500,00	1.567,50	1.638,04
1.1.2.1.01.1.2.00.00.	Recursos Ordinários	0100	0,00	0,00	0,00	1.500,00	1.567,50	1.638,04
1.1.2.1.01.1.2.00.00.	Recursos Ordinários	0100	0,00	0,00	0,00	1.544,00	1.613,48	1.686,09
1.1.2.1.01.1.2.00.00.	Taxa de Aprovação do Projeto de		0,00	0,00	800,00	840,00	877,80	917,30
1.1.2.1.01.1.2.00.00.	Recursos Ordinários	0100	0,00	0,00	0,00	750,00	783,75	819,02
1.1.2.1.01.1.2.00.00.	Recursos Ordinários	0100	0,00	0,00	0,00	772,00	806,74	843,04
1.1.2.1.01.1.2.00.00.	Recursos Ordinários	0100	0,00	0,00	0,00	800,00	836,00	873,62
1.1.2.1.01.1.2.00.00.	Recursos Ordinários	0100	0,00	0,00	0,00	840,00	877,80	917,30
1.1.2.1.01.1.2.00.00.	Taxa de Apreensão, Depósito ou Liberação		0,00	0,00	800,00	840,00	877,80	917,30
1.1.2.1.01.1.2.00.00.	Recursos Ordinários	0100	0,00	0,00	0,00	750,00	783,75	819,02
1.1.2.1.01.1.2.00.00.	Recursos Ordinários	0100	0,00	0,00	0,00	772,00	806,74	843,04
1.1.2.1.01.1.2.00.00.	Recursos Ordinários	0100	0,00	0,00	0,00	800,00	836,00	873,62
1.1.2.1.01.1.2.00.00.	Recursos Ordinários	0100	0,00	0,00	0,00	840,00	877,80	917,30
1.1.2.1.01.1.2.00.00.	Taxa de Fisc. de Vig. Sanitária - TVS -		0,00	0,00	0,00	10.250,00	10.711,25	11.193,26
1.1.2.1.01.1.2.00.00.	Recursos Ordinários	0100	0,00	0,00	0,00	10.250,00	10.711,25	11.193,26
1.1.2.1.01.1.3.00.00.	Taxas de Inspeção, Controle e Fiscalização -		324.115,95	441.412,05	546.000,00	256.250,00	267.781,25	279.831,41
1.1.2.1.01.1.3.00.00.	Taxa de Fiscalização de Vigilância Sanitária		0,00	254,00	20.000,00	10.000,00	10.450,00	10.920,25
1.1.2.1.01.1.3.00.00.	Rec. de Impostos e Transf. de Impostos	6102	0,00	0,00	0,00	0,00	40.000,00	0,00
1.1.2.1.01.1.3.00.00.	Recursos Ordinários	0100	0,00	254,00	0,00	10.000,00	10.450,00	10.920,25
1.1.2.1.01.1.3.00.00.	Recursos Ordinários	0100	0,00	254,00	0,00	20.000,00	20.900,00	21.840,50
1.1.2.1.01.1.3.00.00.	Recursos Ordinários	0100	0,00	254,00	0,00	40.000,00	41.800,00	43.681,00
1.1.2.1.01.1.3.00.00.	Recursos Ordinários	0100	0,00	254,00	0,00	56.000,00	58.520,00	61.153,40
1.1.2.1.01.1.3.00.00.	Taxa de Licença para Func. de Estab.		106.953,16	140.233,22	150.000,00	100.250,00	104.761,25	109.475,51



# PREFEITURA MUNICIPAL DE BARREIRAS

AV. CLERISTON ANDRADE, 229

CENTRO

BARREIRAS - BA

C.N.P.J.: 13.654.405/0001-95

## Anexo XII, da Lei Orçamentária Anual - Orçamento 2021

### Demonstrativo da Evolução da Receita nos últimos 3 anos e sua projeção para os dois anos seguintes

Demonstrativo da Evolução da Receita nos últimos 3 anos e sua

Código	Descrição	Fonte	Realizado	Realizado	Orçado	Orçado	Projeção	
			2018	2019	2020	2021	2022	2023
1.1.2.1.01.1.3.00.00.	Recursos Ordinários	0100	106.953,16	140.233,22	0,00	100.250,00	104.761,25	109.475,51
1.1.2.1.01.1.3.00.00.	Recursos Ordinários	0100	106.953,16	140.233,22	0,00	150.000,00	156.750,00	163.803,75
1.1.2.1.01.1.3.00.00.	Recursos Ordinários	0100	106.953,16	140.233,22	0,00	350.000,00	365.750,00	382.208,75
1.1.2.1.01.1.3.00.00.	Recursos Ordinários	0100	106.953,16	140.233,22	0,00	500.000,00	522.500,00	546.012,50
1.1.2.1.01.1.3.00.00.	Taxa de Publicidade Comercial - Divida Ativa		0,00	0,00	10.000,00	5.000,00	5.225,00	5.460,12
1.1.2.1.01.1.3.00.00.	Recursos Ordinários	0100	0,00	0,00	0,00	5.000,00	5.225,00	5.460,12
1.1.2.1.01.1.3.00.00.	Recursos Ordinários	0100	0,00	0,00	0,00	10.000,00	10.450,00	10.920,25
1.1.2.1.01.1.3.00.00.	Recursos Ordinários	0100	0,00	0,00	0,00	100.000,00	104.500,00	109.202,50
1.1.2.1.01.1.3.00.00.	Recursos Ordinários	0100	0,00	0,00	0,00	160.000,00	167.200,00	174.724,00
1.1.2.1.01.1.3.00.00.	Taxa de Func. de Estab. em Horário Especial		217.136,27	300.924,83	350.000,00	130.000,00	135.850,00	141.963,25
1.1.2.1.01.1.3.00.00.	Recursos Ordinários	0100	217.136,27	300.924,83	0,00	1.000,00	1.045,00	1.092,02
1.1.2.1.01.1.3.00.00.	Recursos Ordinários	0100	217.136,27	300.924,83	0,00	130.000,00	135.850,00	141.963,25
1.1.2.1.01.1.3.00.00.	Recursos Ordinários	0100	217.136,27	300.924,83	0,00	150.000,00	156.750,00	163.803,75
1.1.2.1.01.1.3.00.00.	Recursos Ordinários	0100	217.136,27	300.924,83	0,00	350.000,00	365.750,00	382.208,75
1.1.2.1.01.1.3.00.00.	Taxa de Licença para Execução de Obras -		0,00	0,00	10.000,00	5.000,00	5.225,00	5.460,12
1.1.2.1.01.1.3.00.00.	Recursos Ordinários	0100	0,00	0,00	0,00	5.000,00	5.225,00	5.460,12
1.1.2.1.01.1.3.00.00.	Recursos Ordinários	0100	0,00	0,00	0,00	10.000,00	10.450,00	10.920,25
1.1.2.1.01.1.3.00.00.	Recursos Ordinários	0100	0,00	0,00	0,00	100.000,00	104.500,00	109.202,50
1.1.2.1.01.1.3.00.00.	Recursos Ordinários	0100	0,00	0,00	0,00	120.000,00	125.400,00	131.043,00
1.1.2.1.01.1.3.00.00.	Taxa de Autorização de Funcionamento de		0,00	0,00	2.000,00	2.000,00	2.090,00	2.184,05
1.1.2.1.01.1.3.00.00.	Recursos Ordinários	0100	0,00	0,00	0,00	2.000,00	2.090,00	2.184,05
1.1.2.1.01.1.3.00.00.	Recursos Ordinários	0100	0,00	0,00	0,00	2.058,00	2.150,61	2.247,39
1.1.2.1.01.1.3.00.00.	Taxa de Utilização de Área de Dom. Publico		26,52	0,00	2.000,00	2.000,00	2.090,00	2.184,05
1.1.2.1.01.1.3.00.00.	Recursos Ordinários	0100	26,52	0,00	0,00	2.000,00	2.090,00	2.184,05
1.1.2.1.01.1.3.00.00.	Recursos Ordinários	0100	26,52	0,00	0,00	2.058,00	2.150,61	2.247,39
1.1.2.1.01.1.3.00.00.	Taxa de Aprovação do Projeto de		0,00	0,00	1.000,00	1.000,00	1.045,00	1.092,02
1.1.2.1.01.1.3.00.00.	Recursos Ordinários	0100	0,00	0,00	0,00	1.000,00	1.045,00	1.092,02
1.1.2.1.01.1.3.00.00.	Recursos Ordinários	0100	0,00	0,00	0,00	1.029,00	1.075,30	1.123,69



# PREFEITURA MUNICIPAL DE BARREIRAS

AV. CLERISTON ANDRADE, 229

CENTRO

BARREIRAS - BA

C.N.P.J.: 13.654.405/0001-95

## Anexo XII, da Lei Orçamentária Anual - Orçamento 2021

### Demonstrativo da Evolução da Receita nos últimos 3 anos e sua projeção para os dois anos seguintes

Demonstrativo da Evolução da Receita nos últimos 3 anos e sua

Código	Descrição	Fonte	Realizado	Realizado	Orçado	Orçado	Projeção	
			2018	2019	2020	2021	2022	2023
1.1.2.1.01.1.3.00.00.	Taxa de Apreensão, Depósito ou Liberação		0,00	0,00	1.000,00	1.000,00	1.045,00	1.092,02
1.1.2.1.01.1.3.00.00.	Recursos Ordinários	0100	0,00	0,00	0,00	1.000,00	1.045,00	1.092,02
1.1.2.1.01.1.3.00.00.	Recursos Ordinários	0100	0,00	0,00	0,00	1.029,00	1.075,30	1.123,69
1.1.2.1.01.1.4.00.00.	Taxas de Inspeção, Controle e Fiscalização -		258,27	955,57	13.500,00	13.000,00	13.585,00	14.196,32
1.1.2.1.01.1.4.00.00.	Taxa de Fiscalização de Vigilância Sanitária		0,00	0,00	1.000,00	1.000,00	1.045,00	1.092,02
1.1.2.1.01.1.4.00.00.	Rec. de Impostos e Transf. de Impostos	6102	0,00	0,00	0,00	0,00	5.000,00	0,00
1.1.2.1.01.1.4.00.00.	Recursos Ordinários	0100	0,00	0,00	0,00	1.000,00	1.045,00	1.092,02
1.1.2.1.01.1.4.00.00.	Recursos Ordinários	0100	0,00	0,00	0,00	5.000,00	5.225,00	5.460,12
1.1.2.1.01.1.4.00.00.	Recursos Ordinários	0100	0,00	0,00	0,00	11.200,00	11.704,00	12.230,68
1.1.2.1.01.1.4.00.00.	Taxa de Licença para Func. de Estab.		18,96	955,57	5.000,00	5.000,00	5.225,00	5.460,12
1.1.2.1.01.1.4.00.00.	Recursos Ordinários	0100	18,96	955,57	0,00	5.000,00	5.225,00	5.460,12
1.1.2.1.01.1.4.00.00.	Recursos Ordinários	0100	18,96	955,57	0,00	50.000,00	52.250,00	54.601,25
1.1.2.1.01.1.4.00.00.	Recursos Ordinários	0100	18,96	955,57	0,00	100.000,00	104.500,00	109.202,50
1.1.2.1.01.1.4.00.00.	Taxa de Publicidade Comercial - Multas e		0,00	0,00	2.000,00	2.000,00	2.090,00	2.184,05
1.1.2.1.01.1.4.00.00.	Recursos Ordinários	0100	0,00	0,00	0,00	2.000,00	2.090,00	2.184,05
1.1.2.1.01.1.4.00.00.	Recursos Ordinários	0100	0,00	0,00	0,00	20.000,00	20.900,00	21.840,50
1.1.2.1.01.1.4.00.00.	Recursos Ordinários	0100	0,00	0,00	0,00	32.000,00	33.440,00	34.944,80
1.1.2.1.01.1.4.00.00.	Taxa de Func. de Estab. em Horário Especial		239,31	0,00	1.500,00	1.000,00	1.045,00	1.092,02
1.1.2.1.01.1.4.00.00.	Recursos Ordinários	0100	239,31	0,00	0,00	200,00	209,00	218,40
1.1.2.1.01.1.4.00.00.	Recursos Ordinários	0100	239,31	0,00	0,00	1.000,00	1.045,00	1.092,02
1.1.2.1.01.1.4.00.00.	Recursos Ordinários	0100	239,31	0,00	0,00	1.500,00	1.567,50	1.638,04
1.1.2.1.01.1.4.00.00.	Recursos Ordinários	0100	239,31	0,00	0,00	2.000,00	2.090,00	2.184,05
1.1.2.1.01.1.4.00.00.	Taxa de Licença para Execução de Obras -		0,00	0,00	2.000,00	2.000,00	2.090,00	2.184,05
1.1.2.1.01.1.4.00.00.	Recursos Ordinários	0100	0,00	0,00	0,00	2.000,00	2.090,00	2.184,05
1.1.2.1.01.1.4.00.00.	Recursos Ordinários	0100	0,00	0,00	0,00	10.000,00	10.450,00	10.920,25
1.1.2.1.01.1.4.00.00.	Recursos Ordinários	0100	0,00	0,00	0,00	24.000,00	25.080,00	26.208,60
1.1.2.1.01.1.4.00.00.	Taxa de Autorização de Funcionamento de		0,00	0,00	500,00	500,00	522,50	546,01



# PREFEITURA MUNICIPAL DE BARREIRAS

AV. CLERISTON ANDRADE, 229

CENTRO

BARREIRAS - BA

C.N.P.J.: 13.654.405/0001-95

## Anexo XII, da Lei Orçamentária Anual - Orçamento 2021

### Demonstrativo da Evolução da Receita nos últimos 3 anos e sua projeção para os dois anos seguintes

Demonstrativo da Evolução da Receita nos últimos 3 anos e sua

Código	Descrição	Fonte	Realizado	Realizado	Orçado	Orçado	Projeção	
			2018	2019	2020	2021	2022	2023
1.1.2.1.01.1.4.00.00.	Recursos Ordinários	0100	0,00	0,00	0,00	400,00	418,00	436,81
1.1.2.1.01.1.4.00.00.	Recursos Ordinários	0100	0,00	0,00	0,00	411,00	429,50	448,82
1.1.2.1.01.1.4.00.00.	Recursos Ordinários	0100	0,00	0,00	0,00	500,00	522,50	546,01
1.1.2.1.01.1.4.00.00.	Taxa de Utilização de Área de Dom. Publico		0,00	0,00	500,00	500,00	522,50	546,01
1.1.2.1.01.1.4.00.00.	Recursos Ordinários	0100	0,00	0,00	0,00	400,00	418,00	436,81
1.1.2.1.01.1.4.00.00.	Recursos Ordinários	0100	0,00	0,00	0,00	411,00	429,50	448,82
1.1.2.1.01.1.4.00.00.	Recursos Ordinários	0100	0,00	0,00	0,00	500,00	522,50	546,01
1.1.2.1.01.1.4.00.00.	Taxa de Aprovação do Projeto de		0,00	0,00	500,00	500,00	522,50	546,01
1.1.2.1.01.1.4.00.00.	Recursos Ordinários	0100	0,00	0,00	0,00	200,00	209,00	218,40
1.1.2.1.01.1.4.00.00.	Recursos Ordinários	0100	0,00	0,00	0,00	205,00	214,22	223,87
1.1.2.1.01.1.4.00.00.	Recursos Ordinários	0100	0,00	0,00	0,00	500,00	522,50	546,01
1.1.2.1.01.1.4.00.00.	Taxa de Apreensão, Depósito ou Liberação		0,00	0,00	500,00	500,00	522,50	546,01
1.1.2.1.01.1.4.00.00.	Recursos Ordinários	0100	0,00	0,00	0,00	200,00	209,00	218,40
1.1.2.1.01.1.4.00.00.	Recursos Ordinários	0100	0,00	0,00	0,00	205,00	214,22	223,87
1.1.2.1.01.1.4.00.00.	Recursos Ordinários	0100	0,00	0,00	0,00	500,00	522,50	546,01
1.1.2.1.04.0.0.00.00.	Taxa de Controle e Fiscalização Ambiental		195.854,13	136.134,22	186.020,00	193.300,00	201.998,50	211.088,43
1.1.2.1.04.1.0.00.00.	Taxa de Controle e Fiscalização Ambiental		195.854,13	136.134,22	186.020,00	193.300,00	201.998,50	211.088,43
1.1.2.1.04.1.1.00.00.	Taxa de Controle e Fiscalização Ambiental -		195.854,13	136.134,22	180.520,00	188.300,00	196.773,50	205.628,31
1.1.2.1.04.1.1.00.00.	Recursos Ordinários	0100	195.854,13	136.134,22	0,00	180.520,00	188.643,40	197.132,35
1.1.2.1.04.1.1.00.00.	Recursos Ordinários	0100	195.854,13	136.134,22	0,00	188.300,00	196.773,50	205.628,31
1.1.2.1.04.1.1.00.00.	Recursos Ordinários	0100	195.854,13	136.134,22	0,00	200.000,00	209.000,00	218.405,00
1.1.2.1.04.1.1.00.00.	Recursos Ordinários	0100	195.854,13	136.134,22	0,00	240.748,00	251.581,66	262.902,83
1.1.2.1.04.1.2.00.00.	Taxa de Controle e Fiscalização Ambiental -		0,00	0,00	2.000,00	2.000,00	2.090,00	2.184,05
1.1.2.1.04.1.2.00.00.	Recursos Ordinários	0100	0,00	0,00	0,00	2.000,00	2.090,00	2.184,05
1.1.2.1.04.1.2.00.00.	Recursos Ordinários	0100	0,00	0,00	0,00	2.058,00	2.150,61	2.247,39
1.1.2.1.04.1.3.00.00.	Taxa de Controle e Fiscalização Ambiental -		0,00	0,00	2.500,00	2.000,00	2.090,00	2.184,05



# PREFEITURA MUNICIPAL DE BARREIRAS

AV. CLERISTON ANDRADE, 229

CENTRO

BARREIRAS - BA

C.N.P.J.: 13.654.405/0001-95

## Anexo XII, da Lei Orçamentária Anual - Orçamento 2021

### Demonstrativo da Evolução da Receita nos últimos 3 anos e sua projeção para os dois anos seguintes

Demonstrativo da Evolução da Receita nos últimos 3 anos e sua

Código	Descrição	Fonte	Realizado	Realizado	Orçado	Orçado	Projeção	
			2018	2019	2020	2021	2022	2023
1.1.2.1.04.1.3.00.00.	Recursos Ordinários	0100	0,00	0,00	0,00	2.000,00	2.090,00	2.184,05
1.1.2.1.04.1.3.00.00.	Recursos Ordinários	0100	0,00	0,00	0,00	2.500,00	2.612,50	2.730,06
1.1.2.1.04.1.3.00.00.	Recursos Ordinários	0100	0,00	0,00	0,00	5.000,00	5.225,00	5.460,12
1.1.2.1.04.1.3.00.00.	Recursos Ordinários	0100	0,00	0,00	0,00	5.147,00	5.378,62	5.620,65
1.1.2.1.04.1.4.00.00.	Taxa de Controle e Fiscalização Ambiental -		0,00	0,00	1.000,00	1.000,00	1.045,00	1.092,02
1.1.2.1.04.1.4.00.00.	Recursos Ordinários	0100	0,00	0,00	0,00	1.000,00	1.045,00	1.092,02
1.1.2.1.04.1.4.00.00.	Recursos Ordinários	0100	0,00	0,00	0,00	1.029,00	1.075,30	1.123,69
1.1.2.1.99.0.0.00.00.	Outras Taxas pelo Exercício do Poder de Polícia		589.253,70	596.250,13	0,00	0,00	0,00	0,00
1.1.2.1.99.1.0.00.00.	Outras Taxas pelo Exercício do Poder de Polícia		589.253,70	596.250,13	0,00	0,00	0,00	0,00
1.1.2.1.99.1.1.00.00.	Outras Taxas pelo Exercício do Poder de Polícia		589.253,70	596.250,13	0,00	0,00	0,00	0,00
1.1.2.1.99.1.1.00.00.	Taxas Diversas pelo Exercício do Poder de		589.253,70	596.250,13	0,00	0,00	0,00	0,00
1.1.2.1.99.1.1.00.00.	Recursos Ordinários	0100	589.253,70	596.250,13	0,00	200.000,00	209.000,00	218.405,00
1.1.2.1.99.1.1.00.00.	Recursos Ordinários	0100	589.253,70	596.250,13	0,00	943.576,00	986.036,92	1.030.408,58
1.1.2.2.00.0.0.00.00.	Taxas pela Prestação de Serviços		1.369.515,93	1.447.844,23	2.038.207,00	1.849.397,00	1.932.619,86	2.019.587,76
1.1.2.2.01.0.0.00.00.	Taxas pela Prestação de Serviços		1.369.515,93	1.447.844,23	2.038.207,00	1.849.397,00	1.932.619,86	2.019.587,76
1.1.2.2.01.1.0.00.00.	Taxas pela Prestação de Serviços		1.369.515,93	1.447.844,23	2.038.207,00	1.849.397,00	1.932.619,86	2.019.587,76
1.1.2.2.01.1.1.00.00.	Taxas pela Prestação de Serviços - Principal		937.652,55	955.176,72	1.423.002,00	1.420.315,00	1.484.229,18	1.551.019,49
1.1.2.2.01.1.1.00.00.	Taxas de Cemiterios		2.131,19	2.138,26	5.000,00	5.215,00	5.449,68	5.694,91
1.1.2.2.01.1.1.00.00.	Recursos Ordinários	0100	2.131,19	2.138,26	0,00	5.000,00	5.225,00	5.460,12
1.1.2.2.01.1.1.00.00.	Recursos Ordinários	0100	2.131,19	2.138,26	0,00	5.215,00	5.449,68	5.694,91
1.1.2.2.01.1.1.00.00.	Recursos Ordinários	0100	2.131,19	2.138,26	0,00	50.000,00	52.250,00	54.601,25
1.1.2.2.01.1.1.00.00.	Recursos Ordinários	0100	2.131,19	2.138,26	0,00	120.000,00	125.400,00	131.043,00
1.1.2.2.01.1.1.00.00.	Taxa de Limpeza Pública		0,00	0,00	50.000,00	50.000,00	52.250,00	54.601,25
1.1.2.2.01.1.1.00.00.	Recursos Ordinários	0100	0,00	0,00	0,00	50.000,00	52.250,00	54.601,25
1.1.2.2.01.1.1.00.00.	Recursos Ordinários	0100	0,00	0,00	0,00	100.000,00	104.500,00	109.202,50
1.1.2.2.01.1.1.00.00.	Recursos Ordinários	0100	0,00	0,00	0,00	500.000,00	522.500,00	546.012,50
1.1.2.2.01.1.1.00.00.	Taxa de Água e Esgoto		0,00	0,00	300.000,00	50.000,00	52.250,00	54.601,25



# PREFEITURA MUNICIPAL DE BARREIRAS

AV. CLERISTON ANDRADE, 229

CENTRO

BARREIRAS - BA

C.N.P.J.: 13.654.405/0001-95

## Anexo XII, da Lei Orçamentária Anual - Orçamento 2021

### Demonstrativo da Evolução da Receita nos últimos 3 anos e sua projeção para os dois anos seguintes

Demonstrativo da Evolução da Receita nos últimos 3 anos e sua

Código	Descrição	Fonte	Realizado	Realizado	Orçado	Orçado	Projeção	
			2018	2019	2020	2021	2022	2023
1.1.2.2.01.1.1.00.00.	Recursos Ordinários	0100	0,00	0,00	0,00	50.000,00	52.250,00	54.601,25
1.1.2.2.01.1.1.00.00.	Recursos Ordinários	0100	0,00	0,00	0,00	300.000,00	313.500,00	327.607,50
1.1.2.2.01.1.1.00.00.	Recursos Ordinários	0100	0,00	0,00	0,00	600.000,00	627.000,00	655.215,00
1.1.2.2.01.1.1.00.00.	Recursos Ordinários	0100	0,00	0,00	0,00	1.000.000,00	1.045.000,00	1.092.025,00
1.1.2.2.01.1.1.00.00.	Diversas Taxas Pela Prest. de Serviços		935.521,36	953.038,46	1.068.002,00	1.315.100,00	1.374.279,50	1.436.122,08
1.1.2.2.01.1.1.00.00.	Recursos Ordinários	0100	935.521,36	953.038,46	0,00	100.000,00	104.500,00	109.202,50
1.1.2.2.01.1.1.00.00.	Recursos Ordinários	0100	935.521,36	953.038,46	0,00	1.029.400,00	1.075.723,00	1.124.130,54
1.1.2.2.01.1.1.00.00.	Recursos Ordinários	0100	935.521,36	953.038,46	0,00	1.068.002,00	1.116.062,09	1.166.284,88
1.1.2.2.01.1.1.00.00.	Recursos Ordinários	0100	935.521,36	953.038,46	0,00	1.315.100,00	1.374.279,50	1.436.122,08
1.1.2.2.01.1.2.00.00.	Taxas pela Prestação de Serviços - Multas e		112.251,47	41.513,57	154.269,00	53.100,00	55.489,50	57.986,53
1.1.2.2.01.1.2.00.00.	Taxa de Cemitérios - Multas e Juros		0,00	0,00	1.067,00	1.000,00	1.045,00	1.092,02
1.1.2.2.01.1.2.00.00.	Recursos Ordinários	0100	0,00	0,00	0,00	1.000,00	1.045,00	1.092,02
1.1.2.2.01.1.2.00.00.	Recursos Ordinários	0100	0,00	0,00	0,00	1.029,00	1.075,30	1.123,69
1.1.2.2.01.1.2.00.00.	Recursos Ordinários	0100	0,00	0,00	0,00	1.067,00	1.115,02	1.165,19
1.1.2.2.01.1.2.00.00.	Taxa de Limpeza Pública - Multas e Juros		0,00	0,00	1.067,00	1.000,00	1.045,00	1.092,02
1.1.2.2.01.1.2.00.00.	Recursos Ordinários	0100	0,00	0,00	0,00	1.000,00	1.045,00	1.092,02
1.1.2.2.01.1.2.00.00.	Recursos Ordinários	0100	0,00	0,00	0,00	1.029,00	1.075,30	1.123,69
1.1.2.2.01.1.2.00.00.	Recursos Ordinários	0100	0,00	0,00	0,00	1.067,00	1.115,02	1.165,19
1.1.2.2.01.1.2.00.00.	Taxa de Água e Esgoto - Multas e Juros		0,00	0,00	2.135,00	1.100,00	1.149,50	1.201,23
1.1.2.2.01.1.2.00.00.	Recursos Ordinários	0100	0,00	0,00	0,00	1.100,00	1.149,50	1.201,23
1.1.2.2.01.1.2.00.00.	Recursos Ordinários	0100	0,00	0,00	0,00	2.000,00	2.090,00	2.184,05
1.1.2.2.01.1.2.00.00.	Recursos Ordinários	0100	0,00	0,00	0,00	2.058,00	2.150,61	2.247,39
1.1.2.2.01.1.2.00.00.	Recursos Ordinários	0100	0,00	0,00	0,00	2.135,00	2.231,08	2.331,47
1.1.2.2.01.1.2.00.00.	Diversas Taxas pela Prestação de Serviços		112.251,47	41.513,57	150.000,00	50.000,00	52.250,00	54.601,25
1.1.2.2.01.1.2.00.00.	Recursos Ordinários	0100	112.251,47	41.513,57	0,00	2.000,00	2.090,00	2.184,05
1.1.2.2.01.1.2.00.00.	Recursos Ordinários	0100	112.251,47	41.513,57	0,00	50.000,00	52.250,00	54.601,25
1.1.2.2.01.1.2.00.00.	Recursos Ordinários	0100	112.251,47	41.513,57	0,00	150.000,00	156.750,00	163.803,75
1.1.2.2.01.1.2.00.00.	Recursos Ordinários	0100	112.251,47	41.513,57	0,00	186.459,00	194.849,66	203.617,89



# PREFEITURA MUNICIPAL DE BARREIRAS

AV. CLERISTON ANDRADE, 229

CENTRO

BARREIRAS - BA

C.N.P.J.: 13.654.405/0001-95

## Anexo XII, da Lei Orçamentária Anual - Orçamento 2021

### Demonstrativo da Evolução da Receita nos últimos 3 anos e sua projeção para os dois anos seguintes

Demonstrativo da Evolução da Receita nos últimos 3 anos e sua

Código	Descrição	Fonte	Realizado	Realizado	Orçado	Orçado	Projeção	
			2018	2019	2020	2021	2022	2023
1.1.2.2.01.1.3.00.00.	Taxas pela Prestação de Serviços - Dívida Ativa		154.667,01	123.849,72	201.305,00	105.500,00	110.247,50	115.208,64
1.1.2.2.01.1.3.00.00.	Taxa de Cemitérios - Dívida Ativa		0,00	0,00	1.067,00	1.000,00	1.045,00	1.092,02
1.1.2.2.01.1.3.00.00.	Recursos Ordinários	0100	0,00	0,00	0,00	1.000,00	1.045,00	1.092,02
1.1.2.2.01.1.3.00.00.	Recursos Ordinários	0100	0,00	0,00	0,00	1.029,00	1.075,30	1.123,69
1.1.2.2.01.1.3.00.00.	Recursos Ordinários	0100	0,00	0,00	0,00	1.067,00	1.115,02	1.165,19
1.1.2.2.01.1.3.00.00.	Taxa de Limpeza Pública - Dívida Ativa		0,00	0,00	2.135,00	2.000,00	2.090,00	2.184,05
1.1.2.2.01.1.3.00.00.	Recursos Ordinários	0100	0,00	0,00	0,00	2.000,00	2.090,00	2.184,05
1.1.2.2.01.1.3.00.00.	Recursos Ordinários	0100	0,00	0,00	0,00	2.058,00	2.150,61	2.247,39
1.1.2.2.01.1.3.00.00.	Recursos Ordinários	0100	0,00	0,00	0,00	2.135,00	2.231,08	2.331,47
1.1.2.2.01.1.3.00.00.	Taxa de Água e Esgoto - Dívida Ativa		0,00	0,00	3.203,00	2.500,00	2.612,50	2.730,06
1.1.2.2.01.1.3.00.00.	Recursos Ordinários	0100	0,00	0,00	0,00	2.500,00	2.612,50	2.730,06
1.1.2.2.01.1.3.00.00.	Recursos Ordinários	0100	0,00	0,00	0,00	3.000,00	3.135,00	3.276,08
1.1.2.2.01.1.3.00.00.	Recursos Ordinários	0100	0,00	0,00	0,00	3.088,00	3.226,96	3.372,17
1.1.2.2.01.1.3.00.00.	Recursos Ordinários	0100	0,00	0,00	0,00	3.203,00	3.347,14	3.497,76
1.1.2.2.01.1.3.00.00.	Diversas Taxas pela Prestação de Serviços		154.667,01	123.849,72	194.900,00	100.000,00	104.500,00	109.202,50
1.1.2.2.01.1.3.00.00.	Recursos Ordinários	0100	154.667,01	123.849,72	0,00	4.000,00	4.180,00	4.368,10
1.1.2.2.01.1.3.00.00.	Recursos Ordinários	0100	154.667,01	123.849,72	0,00	100.000,00	104.500,00	109.202,50
1.1.2.2.01.1.3.00.00.	Recursos Ordinários	0100	154.667,01	123.849,72	0,00	187.855,00	196.308,48	205.142,36
1.1.2.2.01.1.3.00.00.	Recursos Ordinários	0100	154.667,01	123.849,72	0,00	194.900,00	203.670,50	212.835,67
1.1.2.2.01.1.4.00.00.	Taxas pela Prestação de Serviços - Dívida Ativa		164.944,90	327.304,22	259.631,00	270.482,00	282.653,69	295.373,11
1.1.2.2.01.1.4.00.00.	Taxa de Cemitérios - Multas e Juros da		0,00	0,00	1.067,00	1.000,00	1.045,00	1.092,02
1.1.2.2.01.1.4.00.00.	Recursos Ordinários	0100	0,00	0,00	0,00	1.000,00	1.045,00	1.092,02
1.1.2.2.01.1.4.00.00.	Recursos Ordinários	0100	0,00	0,00	0,00	1.029,00	1.075,30	1.123,69
1.1.2.2.01.1.4.00.00.	Recursos Ordinários	0100	0,00	0,00	0,00	1.067,00	1.115,02	1.165,19
1.1.2.2.01.1.4.00.00.	Taxa de Limpeza Pública - Multas e Juros da		0,00	0,00	1.067,00	1.000,00	1.045,00	1.092,02





# PREFEITURA MUNICIPAL DE BARREIRAS

AV. CLERISTON ANDRADE, 229

CENTRO

BARREIRAS - BA

C.N.P.J.: 13.654.405/0001-95

## Anexo XII, da Lei Orçamentária Anual - Orçamento 2021

### Demonstrativo da Evolução da Receita nos últimos 3 anos e sua projeção para os dois anos seguintes

Demonstrativo da Evolução da Receita nos últimos 3 anos e sua

Código	Descrição	Fonte	Realizado	Realizado	Orçado	Orçado	Projeção	
			2018	2019	2020	2021	2022	2023
1.1.2.2.01.1.4.00.00.	Recursos Ordinários	0100	0,00	0,00	0,00	1.000,00	1.045,00	1.092,02
1.1.2.2.01.1.4.00.00.	Recursos Ordinários	0100	0,00	0,00	0,00	1.029,00	1.075,30	1.123,69
1.1.2.2.01.1.4.00.00.	Recursos Ordinários	0100	0,00	0,00	0,00	1.067,00	1.115,02	1.165,19
1.1.2.2.01.1.4.00.00.	Taxa de Água e Esgoto - Multas e Juros da		0,00	0,00	1.067,00	1.000,00	1.045,00	1.092,02
1.1.2.2.01.1.4.00.00.	Recursos Ordinários	0100	0,00	0,00	0,00	1.000,00	1.045,00	1.092,02
1.1.2.2.01.1.4.00.00.	Recursos Ordinários	0100	0,00	0,00	0,00	1.029,00	1.075,30	1.123,69
1.1.2.2.01.1.4.00.00.	Recursos Ordinários	0100	0,00	0,00	0,00	1.067,00	1.115,02	1.165,19
1.1.2.2.01.1.4.00.00.	Diversas Taxas pela Prestação de Serviços		164.944,90	327.304,22	256.430,00	267.482,00	279.518,69	292.097,03
1.1.2.2.01.1.4.00.00.	Recursos Ordinários	0100	164.944,90	327.304,22	0,00	1.000,00	1.045,00	1.092,02
1.1.2.2.01.1.4.00.00.	Recursos Ordinários	0100	164.944,90	327.304,22	0,00	135.717,00	141.824,26	148.206,36
1.1.2.2.01.1.4.00.00.	Recursos Ordinários	0100	164.944,90	327.304,22	0,00	256.430,00	267.969,35	280.027,97
1.1.2.2.01.1.4.00.00.	Recursos Ordinários	0100	164.944,90	327.304,22	0,00	267.482,00	279.518,69	292.097,03
1.2.0.0.00.0.0.00.00.	Contribuições		7.273.053,93	7.292.742,38	7.688.075,00	7.980.590,00	8.339.716,55	8.715.003,79
1.2.4.0.00.0.0.00.00.	Contribuição para o Custeio do Serviço de Iluminação		7.273.053,93	7.292.742,38	7.688.075,00	7.980.590,00	8.339.716,55	8.715.003,79
1.2.4.0.00.1.0.00.00.	Contribuição para o Custeio do Serviço de		7.273.053,93	7.292.742,38	7.688.075,00	7.980.590,00	8.339.716,55	8.715.003,79
1.2.4.0.00.1.1.00.00.	Contribuição para o Custeio do Serviço de		7.273.053,93	7.292.742,38	7.688.075,00	7.980.590,00	8.339.716,55	8.715.003,79
1.2.4.0.00.1.1.00.00.	Recursos Ordinários	0100	7.273.053,93	7.292.742,38	0,00	6.500.000,00	6.792.500,00	7.098.162,50
1.2.4.0.00.1.1.00.00.	Recursos Ordinários	0100	7.273.053,93	7.292.742,38	0,00	7.410.193,00	7.743.651,68	8.092.116,01
1.2.4.0.00.1.1.00.00.	Recursos Ordinários	0100	7.273.053,93	7.292.742,38	0,00	7.688.075,00	8.034.038,38	8.395.570,10
1.2.4.0.00.1.1.00.00.	Recursos Ordinários	0100	7.273.053,93	7.292.742,38	0,00	7.980.590,00	8.339.716,55	8.715.003,79
1.3.0.0.00.0.0.00.00.	Receita Patrimonial		11.836.065,27	12.710.672,24	15.255.224,00	7.516.744,00	7.854.997,48	8.208.472,37
1.3.1.0.00.0.0.00.00.	Exploração do Patrimônio Imobiliário do Estado		0,00	0,00	16.020,00	16.020,00	16.740,90	17.494,24
1.3.1.0.01.0.0.00.00.	Aluguéis, Arrendamentos, Foros, Laudêmios,		0,00	0,00	16.020,00	16.020,00	16.740,90	17.494,24
1.3.1.0.01.1.0.00.00.	Aluguéis e Arrendamentos		0,00	0,00	16.020,00	16.020,00	16.740,90	17.494,24
1.3.1.0.01.1.1.00.00.	Aluguéis e Arrendamentos - Principal		0,00	0,00	16.020,00	16.020,00	16.740,90	17.494,24



# PREFEITURA MUNICIPAL DE BARREIRAS

AV. CLERISTON ANDRADE, 229

CENTRO

BARREIRAS - BA

C.N.P.J.: 13.654.405/0001-95

## Anexo XII, da Lei Orçamentária Anual - Orçamento 2021

### Demonstrativo da Evolução da Receita nos últimos 3 anos e sua projeção para os dois anos seguintes

Demonstrativo da Evolução da Receita nos últimos 3 anos e sua

Código	Descrição	Fonte	Realizado	Realizado	Orçado	Orçado	Projeção	
			2018	2019	2020	2021	2022	2023
1.3.1.0.01.1.1.00.00.	Recursos Ordinários	0100	0,00	0,00	0,00	15.000,00	15.675,00	16.380,38
1.3.1.0.01.1.1.00.00.	Recursos Ordinários	0100	0,00	0,00	0,00	15.441,00	16.135,84	16.861,96
1.3.1.0.01.1.1.00.00.	Recursos Ordinários	0100	0,00	0,00	0,00	16.020,00	16.740,90	17.494,24
1.3.2.0.00.0.0.00.00.	Valores Mobiliários		8.736.065,27	6.600.301,76	10.138.970,00	2.180.670,00	2.278.800,15	2.381.346,16
1.3.2.1.00.0.0.00.00.	Juros e Correções Monetárias		8.724.003,25	6.591.183,30	10.118.220,00	2.159.920,00	2.257.116,40	2.358.686,64
1.3.2.1.00.1.0.00.00.	Remuneração de Depósitos Bancários		8.724.003,25	6.591.183,30	10.118.220,00	2.159.920,00	2.257.116,40	2.358.686,64
1.3.2.1.00.1.1.00.00.	Remuneração de Depósitos Bancários -		8.724.003,25	6.591.183,30	10.118.220,00	2.159.920,00	2.257.116,40	2.358.686,64
1.3.2.1.00.1.1.01.01.	Rem. Dep. Banc. Rec. Vinc. FEP / Royalties /		1.305,00	1.110,58	2.075,00	4.100,00	4.284,50	4.477,30
1.3.2.1.00.1.1.01.01.	Remuneração de Depósitos Bancários	0194	1.305,00	1.110,58	0,00	2.000,00	2.090,00	2.184,05
1.3.2.1.00.1.1.01.01.	Remuneração de Depósitos Bancários	0194	1.305,00	1.110,58	0,00	2.075,00	2.168,38	2.265,95
1.3.2.1.00.1.1.01.01.	Remuneração de Depósitos Bancários	0194	1.305,00	1.110,58	0,00	4.100,00	4.284,50	4.477,30
1.3.2.1.00.1.1.01.01.	Remuneração de Depósitos Bancários	0194	1.305,00	1.110,58	0,00	20.000,00	20.900,00	21.840,50
1.3.2.1.00.1.1.01.02.	Remun. de Depósitos Bancários de		7.711.085,60	5.730.417,62	8.974.375,00	1.500.000,00	1.567.500,00	1.638.037,50
1.3.2.1.00.1.1.01.02.	Rem. Dep. Banc. Rec. Vinc. FUNDEB		131.742,03	62.208,02	155.625,00	50.000,00	52.250,00	54.601,25
1.3.2.1.00.1.1.01.02.	Remuneração de Depósitos Bancários	0194	0,00	0,00	0,00	50.000,00	52.250,00	54.601,25
1.3.2.1.00.1.1.01.02.	Remuneração de Depósitos Bancários	0194	0,00	0,00	0,00	155.625,00	162.628,12	169.946,39
1.3.2.1.00.1.1.01.02.	Remuneração de Depósitos Bancários -	0194	0,00	0,00	0,00	150.000,00	156.750,00	163.803,75
1.3.2.1.00.1.1.01.02.	Transferências FUNDEB (Aplic. do 60% .)	0118	131.742,03	0,00	0,00	300.000,00	313.500,00	327.607,50
1.3.2.1.00.1.1.01.02.	Rem. Dep. Banc. Rec. Vinculados -		7.579.343,57	5.668.209,60	8.818.750,00	1.450.000,00	1.515.250,00	1.583.436,25
1.3.2.1.00.1.1.01.02.	Ação Judicial FUNDEF - Precatórios	0195	7.579.343,57	5.668.209,60	0,00	1.450.000,00	1.515.250,00	1.583.436,25
1.3.2.1.00.1.1.01.02.	Ação Judicial FUNDEF - Precatórios	0195	7.579.343,57	5.668.209,60	0,00	5.000.000,00	5.225.000,00	5.460.125,00
1.3.2.1.00.1.1.01.02.	Ação Judicial FUNDEF - Precatórios	0195	7.579.343,57	5.668.209,60	0,00	8.500.000,00	8.882.500,00	9.282.212,50
1.3.2.1.00.1.1.01.02.	Ação Judicial FUNDEF - Precatórios	0195	7.579.343,57	5.668.209,60	0,00	8.818.750,00	9.215.593,75	9.630.295,47
1.3.2.1.00.1.1.01.03.	Remuneração de Depósitos Bancários - Prin.		97.688,31	73.184,76	116.197,00	63.430,00	66.284,35	69.267,15
1.3.2.1.00.1.1.01.03.	Rem. Dep. Banc. Rec. Proprios Vinculados -		2.286,59	1.984,50	3.112,00	2.000,00	2.090,00	2.184,05



# PREFEITURA MUNICIPAL DE BARREIRAS

AV. CLERISTON ANDRADE, 229

CENTRO

BARREIRAS - BA

C.N.P.J.: 13.654.405/0001-95

## Anexo XII, da Lei Orçamentária Anual - Orçamento 2021

### Demonstrativo da Evolução da Receita nos últimos 3 anos e sua projeção para os dois anos seguintes

Demonstrativo da Evolução da Receita nos últimos 3 anos e sua

Código	Descrição	Fonte	Realizado	Realizado	Orçado	Orçado	Projeção	
			2018	2019	2020	2021	2022	2023
1.3.2.1.00.1.1.01.03.	Remuneração de Depósitos Bancários	0194	0,00	0,00	0,00	2.000,00	2.090,00	2.184,05
1.3.2.1.00.1.1.01.03.	Remuneração de Depósitos Bancários -	0194	0,00	0,00	0,00	3.000,00	3.135,00	3.276,08
1.3.2.1.00.1.1.01.03.	Remuneração de Depósitos Bancários -	0194	0,00	0,00	0,00	3.112,00	3.252,04	3.398,38
1.3.2.1.00.1.1.01.03.	Remuneração de Depósitos Bancários -	0194	0,00	0,00	0,00	150.000,00	156.750,00	163.803,75
1.3.2.1.00.1.1.01.03.	Rem. Dep. Banc. Rec. Vinculados - Prog.		6.706,14	921,79	3.112,00	3.580,00	3.741,10	3.909,45
1.3.2.1.00.1.1.01.03.	Remuneração de Depósitos Bancários -	0194	0,00	0,00	0,00	15.000,00	15.675,00	16.380,38
1.3.2.1.00.1.1.01.03.	Rem. Dep. Banc. Rec. Vinculados - Bloco de		6.706,14	921,79	3.112,00	3.580,00	3.741,10	3.909,45
1.3.2.1.00.1.1.01.03.	Remuneração de Depósitos Bancários	0194	0,00	0,00	0,00	3.580,00	3.741,10	3.909,45
1.3.2.1.00.1.1.01.03.	Remuneração de Depósitos Bancários -	0194	0,00	0,00	0,00	3.000,00	3.135,00	3.276,08
1.3.2.1.00.1.1.01.03.	Remuneração de Depósitos Bancários -	0194	0,00	0,00	0,00	3.112,00	3.252,04	3.398,38
1.3.2.1.00.1.1.01.03.	Rem. Dep. Banc. Rec. Vinculados - Prog.		5.989,30	78,74	3.112,00	3.250,00	3.396,25	3.549,08
1.3.2.1.00.1.1.01.03.	Remuneração de Depósitos Bancários -	0194	0,00	0,00	0,00	5.000,00	5.225,00	5.460,12
1.3.2.1.00.1.1.01.03.	Rem. Dep. Banc. Rec. Vinculados - Bloco		5.989,30	78,74	3.112,00	3.250,00	3.396,25	3.549,08
1.3.2.1.00.1.1.01.03.	Remuneração de Depósitos Bancários	0194	0,00	0,00	0,00	3.250,00	3.396,25	3.549,08
1.3.2.1.00.1.1.01.03.	Remuneração de Depósitos Bancários -	0194	0,00	0,00	0,00	3.000,00	3.135,00	3.276,08
1.3.2.1.00.1.1.01.03.	Remuneração de Depósitos Bancários -	0194	0,00	0,00	0,00	3.112,00	3.252,04	3.398,38
1.3.2.1.00.1.1.01.03.	Rem. Dep. Banc. Rec. Vinculados - PAB		0,00	835,91	2.075,00	2.000,00	2.090,00	2.184,05
1.3.2.1.00.1.1.01.03.	Remuneração de Depósitos Bancários -	0194	0,00	0,00	0,00	25.000,00	26.125,00	27.300,62
1.3.2.1.00.1.1.01.03.	Rem. Dep. Banc. Rec. Vinculados - Bloco de		0,00	835,91	2.075,00	2.000,00	2.090,00	2.184,05
1.3.2.1.00.1.1.01.03.	Remuneração de Depósitos Bancários	0194	0,00	0,00	0,00	2.000,00	2.090,00	2.184,05
1.3.2.1.00.1.1.01.03.	Remuneração de Depósitos Bancários -	0194	0,00	0,00	0,00	2.000,00	2.090,00	2.184,05
1.3.2.1.00.1.1.01.03.	Remuneração de Depósitos Bancários -	0194	0,00	0,00	0,00	2.075,00	2.168,38	2.265,95
1.3.2.1.00.1.1.01.03.	Rem. Dep. Banc. Rec. Vinculados - PSF		563,90	3.069,91	1.037,00	1.100,00	1.149,50	1.201,23
1.3.2.1.00.1.1.01.03.	Remuneração de Depósitos Bancários -	0194	0,00	0,00	0,00	10.000,00	10.450,00	10.920,25
1.3.2.1.00.1.1.01.03.	Rem. Dep. Banc. Rec. Vinculados - Bloco de		563,90	3.069,91	1.037,00	1.100,00	1.149,50	1.201,23



# PREFEITURA MUNICIPAL DE BARREIRAS

AV. CLERISTON ANDRADE, 229

CENTRO

BARREIRAS - BA

C.N.P.J.: 13.654.405/0001-95

## Anexo XII, da Lei Orçamentária Anual - Orçamento 2021

### Demonstrativo da Evolução da Receita nos últimos 3 anos e sua projeção para os dois anos seguintes

Demonstrativo da Evolução da Receita nos últimos 3 anos e sua

Código	Descrição	Fonte	Realizado	Realizado	Orçado	Orçado	Projeção	
			2018	2019	2020	2021	2022	2023
1.3.2.1.00.1.1.01.03.	Remuneração de Depósitos Bancários	0194	0,00	0,00	0,00	1.100,00	1.149,50	1.201,23
1.3.2.1.00.1.1.01.03.	Remuneração de Depósitos Bancários -	0194	0,00	0,00	0,00	1.000,00	1.045,00	1.092,02
1.3.2.1.00.1.1.01.03.	Remuneração de Depósitos Bancários -	0194	0,00	0,00	0,00	1.037,00	1.083,66	1.132,43
1.3.2.1.00.1.1.01.03.	Rem. Dep. Banc. Rec. Vinculados - ACS		37,28	2.716,40	5.187,00	1.500,00	1.567,50	1.638,04
1.3.2.1.00.1.1.01.03.	Remuneração de Depósitos Bancários -	0194	0,00	0,00	0,00	45.000,00	47.025,00	49.141,12
1.3.2.1.00.1.1.01.03.	Rem. Dep. Banc. Rec. Vinculados - Bloco de		37,28	2.716,40	5.187,00	1.500,00	1.567,50	1.638,04
1.3.2.1.00.1.1.01.03.	Remuneração de Depósitos Bancários	0194	0,00	0,00	0,00	1.500,00	1.567,50	1.638,04
1.3.2.1.00.1.1.01.03.	Remuneração de Depósitos Bancários -	0194	0,00	0,00	0,00	5.000,00	5.225,00	5.460,12
1.3.2.1.00.1.1.01.03.	Remuneração de Depósitos Bancários -	0194	0,00	0,00	0,00	5.187,00	5.420,42	5.664,33
1.3.2.1.00.1.1.01.03.	Rem. Dep. Banc. Rec. Vinculados - Prog.		3,82	48.549,03	51.875,00	0,00	0,00	0,00
1.3.2.1.00.1.1.01.03.	Remuneração de Depósitos Bancários -	0194	0,00	0,00	0,00	10.000,00	10.450,00	10.920,25
1.3.2.1.00.1.1.01.03.	Rem. Dep. Banc. Rec. Vinculados - Bloco		3,82	48.549,03	51.875,00	0,00	0,00	0,00
1.3.2.1.00.1.1.01.03.	Remuneração de Depósitos Bancários -	0194	0,00	0,00	0,00	50.000,00	52.250,00	54.601,25
1.3.2.1.00.1.1.01.03.	Remuneração de Depósitos Bancários -	0194	0,00	0,00	0,00	51.875,00	54.209,38	56.648,80
1.3.2.1.00.1.1.01.03.	Rem. Dep. Banc. Rec. Vinculados - NASF		0,00	15.028,48	46.687,00	50.000,00	52.250,00	54.601,25
1.3.2.1.00.1.1.01.03.	Remuneração de Depósitos Bancários -	0194	0,00	0,00	0,00	5.000,00	5.225,00	5.460,12
1.3.2.1.00.1.1.01.03.	Rem. Dep. Banc. Rec. Vinculados - Bloco		0,00	15.028,48	46.687,00	50.000,00	52.250,00	54.601,25
1.3.2.1.00.1.1.01.03.	Remuneração de Depósitos Bancários	0194	0,00	0,00	0,00	50.000,00	52.250,00	54.601,25
1.3.2.1.00.1.1.01.03.	Remuneração de Depósitos Bancários -	0194	0,00	0,00	0,00	45.000,00	47.025,00	49.141,12
1.3.2.1.00.1.1.01.03.	Remuneração de Depósitos Bancários -	0194	0,00	0,00	0,00	46.687,00	48.787,92	50.983,37
1.3.2.1.00.1.1.01.03.	Rem. Dep. Banc. Rec. Vinculados - Teto		20,76	0,00	0,00	0,00	0,00	0,00
1.3.2.1.00.1.1.01.03.	Remuneração de Depósitos Bancários -	0194	0,00	0,00	0,00	150.100,00	156.854,50	163.912,95
1.3.2.1.00.1.1.01.03.	Rem. Dep. Banc. Rec. Vinculados - SAMU		1.583,69	0,00	0,00	0,00	0,00	0,00
1.3.2.1.00.1.1.01.03.	Remuneração de Depósitos Bancários -	0194	0,00	0,00	0,00	50.000,00	52.250,00	54.601,25
1.3.2.1.00.1.1.01.03.	Rem. Dep. Banc. Rec. Vinculados - CEREST		10,93	0,00	0,00	0,00	0,00	0,00
1.3.2.1.00.1.1.01.03.	Remuneração de Depósitos Bancários -	0194	0,00	0,00	0,00	10.000,00	10.450,00	10.920,25
1.3.2.1.00.1.1.01.03.	Rem. Dep. Banc. Rec. Vinculados - PFVISA		273,60	0,00	0,00	0,00	0,00	0,00



# PREFEITURA MUNICIPAL DE BARREIRAS

AV. CLERISTON ANDRADE, 229

CENTRO

BARREIRAS - BA

C.N.P.J.: 13.654.405/0001-95

## Anexo XII, da Lei Orçamentária Anual - Orçamento 2021

### Demonstrativo da Evolução da Receita nos últimos 3 anos e sua projeção para os dois anos seguintes

Demonstrativo da Evolução da Receita nos últimos 3 anos e sua

Código	Descrição	Fonte	Realizado	Realizado	Orçado	Orçado	Projeção	
			2018	2019	2020	2021	2022	2023
1.3.2.1.00.1.1.01.03.	Remuneração de Depósitos Bancários -	0194	0,00	0,00	0,00	10.000,00	10.450,00	10.920,25
1.3.2.1.00.1.1.01.03.	Rem. Dep. Banc. Rec. Vinculados - IPVS		12,08	0,00	0,00	0,00	0,00	0,00
1.3.2.1.00.1.1.01.03.	Remuneração de Depósitos Bancários -	0194	0,00	0,00	0,00	1.650,00	1.724,25	1.801,84
1.3.2.1.00.1.1.01.03.	Rem. Dep. Banc. Rec. Vinculados - PVVPS		56,41	0,00	0,00	0,00	0,00	0,00
1.3.2.1.00.1.1.01.03.	Remuneração de Depósitos Bancários -	0194	0,00	0,00	0,00	1.450,00	1.515,25	1.583,44
1.3.2.1.00.1.1.01.03.	Rem. Dep. Banc. Rec. Vinculados - ACE		1,00	0,00	0,00	0,00	0,00	0,00
1.3.2.1.00.1.1.01.03.	Remuneração de Depósitos Bancários -	0194	0,00	0,00	0,00	18.020,00	18.830,90	19.678,29
1.3.2.1.00.1.1.01.03.	Rem. Dep. Banc. Rec. Vinculados - PFVPS		52,88	0,00	0,00	0,00	0,00	0,00
1.3.2.1.00.1.1.01.03.	Remuneração de Depósitos Bancários -	0194	0,00	0,00	0,00	4.780,00	4.995,10	5.219,88
1.3.2.1.00.1.1.01.03.	Rem. Dep. Banc. Rec. Vinculados - PSF		628,98	0,00	0,00	0,00	0,00	0,00
1.3.2.1.00.1.1.01.03.	Remuneração de Depósitos Bancários -	0194	0,00	0,00	0,00	5.000,00	5.225,00	5.460,12
1.3.2.1.00.1.1.01.03.	Rem. Dep. Banc. Rec. Vinculados - Custeio		50.965,49	0,00	0,00	0,00	0,00	0,00
1.3.2.1.00.1.1.01.03.	Rem. Dep. Banc. Rec. Vinculados -		23.322,21	0,00	0,00	0,00	0,00	0,00
1.3.2.1.00.1.1.01.03.	Rem. Dep. Banc. Rec. Vinculados - Outros		5.173,25	0,00	0,00	0,00	0,00	0,00
1.3.2.1.00.1.1.01.03.	Remuneração de Depósitos Bancários -	0194	0,00	0,00	0,00	5.000,00	5.225,00	5.460,12
1.3.2.1.00.1.1.01.04.	Remuneração de Depósitos Bancários - Prin.		8.446,31	4.053,09	10.375,00	5.000,00	5.225,00	5.460,12
1.3.2.1.00.1.1.01.04.	Rem. Dep. Banc. Rec. Proprios Vinculados -		8.446,31	4.053,09	10.375,00	5.000,00	5.225,00	5.460,12
1.3.2.1.00.1.1.01.04.	Remuneração de Depósitos Bancários	0194	8.446,31	0,00	0,00	5.000,00	5.225,00	5.460,12
1.3.2.1.00.1.1.01.04.	Remuneração de Depósitos Bancários	0194	8.446,31	0,00	0,00	10.375,00	10.841,88	11.329,76
1.3.2.1.00.1.1.01.04.	Remuneração de Depósitos Bancários	0194	8.446,31	0,00	0,00	50.000,00	52.250,00	54.601,25
1.3.2.1.00.1.1.01.04.	Remuneração de Depósitos Bancários -	0194	8.446,31	0,00	0,00	10.000,00	10.450,00	10.920,25
1.3.2.1.00.1.1.01.06.	Rem. Dep. Banc. Rec. Vinculados - CIDE		374,65	371,42	1.037,00	1.000,00	1.045,00	1.092,02
1.3.2.1.00.1.1.01.06.	Remuneração de Depósitos Bancários	0194	374,65	371,42	0,00	1.000,00	1.045,00	1.092,02
1.3.2.1.00.1.1.01.06.	Remuneração de Depósitos Bancários	0194	374,65	371,42	0,00	1.037,00	1.083,66	1.132,43
1.3.2.1.00.1.1.01.06.	Remuneração de Depósitos Bancários	0194	374,65	371,42	0,00	6.500,00	6.792,50	7.098,16
1.3.2.1.00.1.1.01.07.	Rem. de Depósitos Bancários - Prin. de Rec.		56.352,87	20.863,65	79.034,00	15.000,00	15.675,00	16.380,38
1.3.2.1.00.1.1.01.07.	Rem. Dep. Banc. Rec. Próprios - FMAS		623,83	316,75	3.112,00	1.000,00	1.045,00	1.092,02



# PREFEITURA MUNICIPAL DE BARREIRAS

AV. CLERISTON ANDRADE, 229

CENTRO

BARREIRAS - BA

C.N.P.J.: 13.654.405/0001-95

## Anexo XII, da Lei Orçamentária Anual - Orçamento 2021

### Demonstrativo da Evolução da Receita nos últimos 3 anos e sua projeção para os dois anos seguintes

Demonstrativo da Evolução da Receita nos últimos 3 anos e sua

Código	Descrição	Fonte	Realizado	Realizado	Orçado	Orçado	Projeção	
			2018	2019	2020	2021	2022	2023
1.3.2.1.00.1.1.01.07.	Remuneração de Depósitos Bancários	0194	0,00	0,00	0,00	1.000,00	1.045,00	1.092,02
1.3.2.1.00.1.1.01.07.	Remuneração de Depósitos Bancários -	0194	0,00	0,00	0,00	3.000,00	3.135,00	3.276,08
1.3.2.1.00.1.1.01.07.	Remuneração de Depósitos Bancários -	0194	0,00	0,00	0,00	3.112,00	3.252,04	3.398,38
1.3.2.1.00.1.1.01.07.	Remuneração de Depósitos Bancários -	0194	0,00	0,00	0,00	20.000,00	20.900,00	21.840,50
1.3.2.1.00.1.1.01.07.	Rem. Dep. Banc. Rec. Vinculados - CRAS /		1.798,20	2.164,00	5.187,00	1.200,00	1.254,00	1.310,43
1.3.2.1.00.1.1.01.07.	Remuneração de Depósitos Bancários -	0194	0,00	0,00	0,00	15.000,00	15.675,00	16.380,38
1.3.2.1.00.1.1.01.07.	Rem. Dep. Banc. Rec. Vinculados -		1.798,20	2.164,00	5.187,00	1.200,00	1.254,00	1.310,43
1.3.2.1.00.1.1.01.07.	Remuneração de Depósitos Bancários	0194	0,00	0,00	0,00	1.200,00	1.254,00	1.310,43
1.3.2.1.00.1.1.01.07.	Remuneração de Depósitos Bancários -	0194	0,00	0,00	0,00	5.000,00	5.225,00	5.460,12
1.3.2.1.00.1.1.01.07.	Remuneração de Depósitos Bancários -	0194	0,00	0,00	0,00	5.187,00	5.420,42	5.664,33
1.3.2.1.00.1.1.01.07.	Rem. Dep. Banc. Rec. Vinculados - IGD BF		982,44	2.832,75	10.375,00	2.000,00	2.090,00	2.184,05
1.3.2.1.00.1.1.01.07.	Remuneração de Depósitos Bancários -	0194	0,00	0,00	0,00	1.500,00	1.567,50	1.638,04
1.3.2.1.00.1.1.01.07.	Rem. Dep. Banc. Rec. Vinculados - Bloco		982,44	2.832,75	10.375,00	2.000,00	2.090,00	2.184,05
1.3.2.1.00.1.1.01.07.	Remuneração de Depósitos Bancários	0194	0,00	0,00	0,00	2.000,00	2.090,00	2.184,05
1.3.2.1.00.1.1.01.07.	Remuneração de Depósitos Bancários -	0194	0,00	0,00	0,00	10.000,00	10.450,00	10.920,25
1.3.2.1.00.1.1.01.07.	Remuneração de Depósitos Bancários -	0194	0,00	0,00	0,00	10.375,00	10.841,88	11.329,76
1.3.2.1.00.1.1.01.07.	Rem. Dep. Banc. Rec. Vinculados -		185,23	2.594,27	15.562,00	2.500,00	2.612,50	2.730,06
1.3.2.1.00.1.1.01.07.	Remuneração de Depósitos Bancários -	0194	0,00	0,00	0,00	2.650,00	2.769,25	2.893,87
1.3.2.1.00.1.1.01.07.	Rem. Dep. Banc. Rec. Vinculados - Bloco		185,23	2.594,27	15.562,00	2.500,00	2.612,50	2.730,06
1.3.2.1.00.1.1.01.07.	Remuneração de Depósitos Bancários	0194	0,00	0,00	0,00	2.500,00	2.612,50	2.730,06
1.3.2.1.00.1.1.01.07.	Remuneração de Depósitos Bancários -	0194	0,00	0,00	0,00	15.000,00	15.675,00	16.380,38
1.3.2.1.00.1.1.01.07.	Remuneração de Depósitos Bancários -	0194	0,00	0,00	0,00	15.562,00	16.262,29	16.994,09
1.3.2.1.00.1.1.01.07.	Rem. Dep. Banc. Rec. Vinculados - PBV III		0,01	246,74	10.375,00	500,00	522,50	546,01
1.3.2.1.00.1.1.01.07.	Remuneração de Depósitos Bancários -	0194	0,00	0,00	0,00	5.400,00	5.643,00	5.896,94
1.3.2.1.00.1.1.01.07.	Rem. Dep. Banc. Rec. Vinculados - Bloco		0,01	246,74	10.375,00	500,00	522,50	546,01



# PREFEITURA MUNICIPAL DE BARREIRAS

AV. CLERISTON ANDRADE, 229

CENTRO

BARREIRAS - BA

C.N.P.J.: 13.654.405/0001-95

## Anexo XII, da Lei Orçamentária Anual - Orçamento 2021

### Demonstrativo da Evolução da Receita nos últimos 3 anos e sua projeção para os dois anos seguintes

Demonstrativo da Evolução da Receita nos últimos 3 anos e sua

Código	Descrição	Fonte	Realizado	Realizado	Orçado	Orçado	Projeção	
			2018	2019	2020	2021	2022	2023
1.3.2.1.00.1.1.01.07.	Remuneração de Depósitos Bancários	0194	0,00	0,00	0,00	500,00	522,50	546,01
1.3.2.1.00.1.1.01.07.	Remuneração de Depósitos Bancários -	0194	0,00	0,00	0,00	10.000,00	10.450,00	10.920,25
1.3.2.1.00.1.1.01.07.	Remuneração de Depósitos Bancários -	0194	0,00	0,00	0,00	10.375,00	10.841,88	11.329,76
1.3.2.1.00.1.1.01.07.	Rem. Dep. Banc. Rec. Vinculados - SCFV		150,79	2.793,67	15.562,00	2.000,00	2.090,00	2.184,05
1.3.2.1.00.1.1.01.07.	Remuneração de Depósitos Bancários -	0194	0,00	0,00	0,00	5.000,00	5.225,00	5.460,12
1.3.2.1.00.1.1.01.07.	Rem. Dep. Banc. Rec. Vinculados - Bloco		150,79	2.793,67	15.562,00	2.000,00	2.090,00	2.184,05
1.3.2.1.00.1.1.01.07.	Remuneração de Depósitos Bancários	0194	0,00	0,00	0,00	2.000,00	2.090,00	2.184,05
1.3.2.1.00.1.1.01.07.	Remuneração de Depósitos Bancários -	0194	0,00	0,00	0,00	15.000,00	15.675,00	16.380,38
1.3.2.1.00.1.1.01.07.	Remuneração de Depósitos Bancários -	0194	0,00	0,00	0,00	15.562,00	16.262,29	16.994,09
1.3.2.1.00.1.1.01.07.	Rem. Dep. Banc. Rec. Vinculados - Bloco		2.771,09	1,86	5.187,00	500,00	522,50	546,01
1.3.2.1.00.1.1.01.07.	Remuneração de Depósitos Bancários	0194	0,00	0,00	0,00	500,00	522,50	546,01
1.3.2.1.00.1.1.01.07.	Remuneração de Depósitos Bancários -	0194	0,00	0,00	0,00	1.000,00	1.045,00	1.092,02
1.3.2.1.00.1.1.01.07.	Remuneração de Depósitos Bancários -	0194	0,00	0,00	0,00	5.000,00	5.225,00	5.460,12
1.3.2.1.00.1.1.01.07.	Remuneração de Depósitos Bancários -	0194	0,00	0,00	0,00	5.187,00	5.420,42	5.664,33
1.3.2.1.00.1.1.01.07.	Rem. Dep. Banc. Rec. Vinculados - Bloco		246,98	24,64	5.187,00	500,00	522,50	546,01
1.3.2.1.00.1.1.01.07.	Remuneração de Depósitos Bancários	0194	0,00	0,00	0,00	500,00	522,50	546,01
1.3.2.1.00.1.1.01.07.	Remuneração de Depósitos Bancários -	0194	0,00	0,00	0,00	1.000,00	1.045,00	1.092,02
1.3.2.1.00.1.1.01.07.	Remuneração de Depósitos Bancários -	0194	0,00	0,00	0,00	5.000,00	5.225,00	5.460,12
1.3.2.1.00.1.1.01.07.	Remuneração de Depósitos Bancários -	0194	0,00	0,00	0,00	5.187,00	5.420,42	5.664,33
1.3.2.1.00.1.1.01.07.	Rem. Dep. Banc. Rec. Vinculados - Bloco		9.816,89	7.776,37	5.187,00	1.000,00	1.045,00	1.092,02
1.3.2.1.00.1.1.01.07.	Remuneração de Depósitos Bancários	0194	0,00	0,00	0,00	1.000,00	1.045,00	1.092,02
1.3.2.1.00.1.1.01.07.	Remuneração de Depósitos Bancários -	0194	0,00	0,00	0,00	2.500,00	2.612,50	2.730,06
1.3.2.1.00.1.1.01.07.	Remuneração de Depósitos Bancários -	0194	0,00	0,00	0,00	5.000,00	5.225,00	5.460,12
1.3.2.1.00.1.1.01.07.	Remuneração de Depósitos Bancários -	0194	0,00	0,00	0,00	5.187,00	5.420,42	5.664,33
1.3.2.1.00.1.1.01.07.	Rem. Dep. Banc. Rec. Vinculados - Outros		1.637,56	4,85	200,00	200,00	209,00	218,40



# PREFEITURA MUNICIPAL DE BARREIRAS

AV. CLERISTON ANDRADE, 229

CENTRO

BARREIRAS - BA

C.N.P.J.: 13.654.405/0001-95

## Anexo XII, da Lei Orçamentária Anual - Orçamento 2021

### Demonstrativo da Evolução da Receita nos últimos 3 anos e sua projeção para os dois anos seguintes

Demonstrativo da Evolução da Receita nos últimos 3 anos e sua

Código	Descrição	Fonte	Realizado	Realizado	Orçado	Orçado	Projeção	
			2018	2019	2020	2021	2022	2023
1.3.2.1.00.1.1.01.07.	Remuneração de Depósitos Bancários	0194	0,00	0,00	0,00	200,00	209,00	218,40
1.3.2.1.00.1.1.01.07.	Remuneração de Depósitos Bancários -	0194	0,00	0,00	0,00	200,00	209,00	218,40
1.3.2.1.00.1.1.01.07.	Remuneração de Depósitos Bancários -	0194	0,00	0,00	0,00	1.000,00	1.045,00	1.092,02
1.3.2.1.00.1.1.01.07.	Remuneração de Depósitos Bancários -	0194	0,00	0,00	0,00	5.000,00	5.225,00	5.460,12
1.3.2.1.00.1.1.01.07.	Rem. Dep. Banc. Rec. Vinculados - PFMC -		58,56	325,72	500,00	500,00	522,50	546,01
1.3.2.1.00.1.1.01.07.	Remuneração de Depósitos Bancários -	0194	0,00	0,00	0,00	3.050,00	3.187,25	3.330,68
1.3.2.1.00.1.1.01.07.	Rem. Dep. Banc. Rec. Vinculados - BPC		58,56	325,72	500,00	500,00	522,50	546,01
1.3.2.1.00.1.1.01.07.	Remuneração de Depósitos Bancários	0194	0,00	0,00	0,00	500,00	522,50	546,01
1.3.2.1.00.1.1.01.07.	Remuneração de Depósitos Bancários -	0194	0,00	0,00	0,00	500,00	522,50	546,01
1.3.2.1.00.1.1.01.07.	Rem. Dep. Banc. Rec. Vinculados - Piso de		0,00	796,03	1.400,00	500,00	522,50	546,01
1.3.2.1.00.1.1.01.07.	Remuneração de Depósitos Bancários -	0194	0,00	0,00	0,00	1.890,00	1.975,05	2.063,93
1.3.2.1.00.1.1.01.07.	Rem. Dep. Banc. Rec. Vinculados - AEPETI		0,00	796,03	1.400,00	500,00	522,50	546,01
1.3.2.1.00.1.1.01.07.	Remuneração de Depósitos Bancários	0194	0,00	0,00	0,00	500,00	522,50	546,01
1.3.2.1.00.1.1.01.07.	Remuneração de Depósitos Bancários -	0194	0,00	0,00	0,00	1.400,00	1.463,00	1.528,84
1.3.2.1.00.1.1.01.07.	Rem. Dep. Banc. Rec. Vinculados - Ações		3.462,01	986,00	1.200,00	1.000,00	1.045,00	1.092,02
1.3.2.1.00.1.1.01.07.	Remuneração de Depósitos Bancários -	0194	0,00	0,00	0,00	1.450,00	1.515,25	1.583,44
1.3.2.1.00.1.1.01.07.	Rem. Dep. Banc. Rec. Vinculados - Prog.		3.462,01	986,00	1.200,00	1.000,00	1.045,00	1.092,02
1.3.2.1.00.1.1.01.07.	Remuneração de Depósitos Bancários	0194	0,00	0,00	0,00	1.000,00	1.045,00	1.092,02
1.3.2.1.00.1.1.01.07.	Remuneração de Depósitos Bancários -	0194	0,00	0,00	0,00	1.200,00	1.254,00	1.310,43
1.3.2.1.00.1.1.01.07.	Rem. Dep. Banc. Rec. Vinculados - PAC I -		1.822,36	0,00	0,00	0,00	0,00	0,00
1.3.2.1.00.1.1.01.07.	Remuneração de Depósitos Bancários -	0194	0,00	0,00	0,00	1.200,00	1.254,00	1.310,43
1.3.2.1.00.1.1.01.07.	Rem. Dep. Banc. Rec. Vinculados - PAC II -		24,69	0,00	0,00	0,00	0,00	0,00
1.3.2.1.00.1.1.01.07.	Remuneração de Depósitos Bancários -	0194	0,00	0,00	0,00	1.200,00	1.254,00	1.310,43
1.3.2.1.00.1.1.01.07.	Rem. Dep. Banc. Rec. Vinculados - Prog.		1.290,01	0,00	0,00	0,00	0,00	0,00
1.3.2.1.00.1.1.01.07.	Remuneração de Depósitos Bancários -	0194	0,00	0,00	0,00	1.260,00	1.316,70	1.375,95
1.3.2.1.00.1.1.01.07.	Rem. Dep. Banc. Rec. Vinculados -		716,80	0,00	0,00	0,00	0,00	0,00
1.3.2.1.00.1.1.01.07.	Remuneração de Depósitos Bancários -	0194	0,00	0,00	0,00	1.900,00	1.985,50	2.074,85





# PREFEITURA MUNICIPAL DE BARREIRAS

AV. CLERISTON ANDRADE, 229

CENTRO

BARREIRAS - BA

C.N.P.J.: 13.654.405/0001-95

## Anexo XII, da Lei Orçamentária Anual - Orçamento 2021

### Demonstrativo da Evolução da Receita nos últimos 3 anos e sua projeção para os dois anos seguintes

Demonstrativo da Evolução da Receita nos últimos 3 anos e sua

Código	Descrição	Fonte	Realizado	Realizado	Orçado	Orçado	Projeção	
			2018	2019	2020	2021	2022	2023
1.3.2.1.00.1.1.01.07.	Rem. Dep. Banc. Rec. Vinculados - BPC		318,47	0,00	0,00	0,00	0,00	0,00
1.3.2.1.00.1.1.01.07.	Remuneração de Depósitos Bancários -	0194	0,00	0,00	0,00	500,00	522,50	546,01
1.3.2.1.00.1.1.01.07.	Rem. Dep. Banc. Rec. Vinculados - CREAS		1.099,03	0,00	0,00	0,00	0,00	0,00
1.3.2.1.00.1.1.01.07.	Remuneração de Depósitos Bancários -	0194	0,00	0,00	0,00	500,00	522,50	546,01
1.3.2.1.00.1.1.01.07.	Rem. Dep. Banc. Rec. Vinculados - Prog. de		47,41	0,00	0,00	0,00	0,00	0,00
1.3.2.1.00.1.1.01.07.	Rem. Dep. Banc. Rec. Vinculados - Bloco		12.100,34	0,00	0,00	0,00	0,00	0,00
1.3.2.1.00.1.1.01.07.	Rem. Dep. Banc. Rec. Vinculados - Bloco		930,47	0,00	0,00	0,00	0,00	0,00
1.3.2.1.00.1.1.01.07.	Rem. Dep. Banc. Rec. Vinculados - Bloco		6.163,37	0,00	0,00	0,00	0,00	0,00
1.3.2.1.00.1.1.01.07.	Rem. Dep. Banc. Rec. Vinculados - Bloco		6.210,64	0,00	0,00	0,00	0,00	0,00
1.3.2.1.00.1.1.01.07.	Rem. Dep. Banc. Rec. Vinculados - Bloco		3.895,69	0,00	0,00	0,00	0,00	0,00
1.3.2.1.00.1.1.01.07.	Rendimento Aplicação Suas EPI		0,00	0,00	0,00	200,00	209,00	218,40
1.3.2.1.00.1.1.01.07.	Remuneração de Depósitos Bancários	0194	0,00	0,00	0,00	200,00	209,00	218,40
1.3.2.1.00.1.1.01.07.	Rendimento Aplicação COVID Aquis.		0,00	0,00	0,00	200,00	209,00	218,40
1.3.2.1.00.1.1.01.07.	Remuneração de Depósitos Bancários	0194	0,00	0,00	0,00	200,00	209,00	218,40
1.3.2.1.00.1.1.01.07.	Rendimento Aplicação COVID Ações		0,00	0,00	0,00	1.000,00	1.045,00	1.092,02
1.3.2.1.00.1.1.01.07.	Remuneração de Depósitos Bancários	0194	0,00	0,00	0,00	1.000,00	1.045,00	1.092,02
1.3.2.1.00.1.1.01.07.	Rem. Dep. Banc. Rec. Vinculados - Receitas		0,00	0,00	0,00	200,00	209,00	218,40
1.3.2.1.00.1.1.01.07.	Remuneração de Depósitos Bancários	0194	0,00	0,00	0,00	200,00	209,00	218,40
1.3.2.1.00.1.1.01.08.	Rem. Dep. Banc. Rec. Vinculados - FNDE -		40.001,12	29.584,06	52.880,00	16.300,00	17.033,50	17.800,01
1.3.2.1.00.1.1.01.08.	Rem. Dep. Banc. Rec. Vinculados - QSE		4.129,21	6.494,55	5.187,00	2.000,00	2.090,00	2.184,05
1.3.2.1.00.1.1.01.08.	Remuneração de Depósitos Bancários	0194	4.129,21	0,00	0,00	2.000,00	2.090,00	2.184,05
1.3.2.1.00.1.1.01.08.	Remuneração de Depósitos Bancários	0194	4.129,21	0,00	0,00	5.187,00	5.420,42	5.664,33
1.3.2.1.00.1.1.01.08.	Remuneração de Depósitos Bancários	0194	4.129,21	0,00	0,00	50.000,00	52.250,00	54.601,25
1.3.2.1.00.1.1.01.08.	Remuneração de Depósitos Bancários -	0194	4.129,21	0,00	0,00	5.000,00	5.225,00	5.460,12
1.3.2.1.00.1.1.01.08.	Rem. Dep. Banc. Rec. Vinculados - PNAE		15.738,72	1.298,22	21.360,00	2.000,00	2.090,00	2.184,05



# PREFEITURA MUNICIPAL DE BARREIRAS

AV. CLERISTON ANDRADE, 229

CENTRO

BARREIRAS - BA

C.N.P.J.: 13.654.405/0001-95

## Anexo XII, da Lei Orçamentária Anual - Orçamento 2021

### Demonstrativo da Evolução da Receita nos últimos 3 anos e sua projeção para os dois anos seguintes

Demonstrativo da Evolução da Receita nos últimos 3 anos e sua

Código	Descrição	Fonte	Realizado	Realizado	Orçado	Orçado	Projeção	
			2018	2019	2020	2021	2022	2023
1.3.2.1.00.1.1.01.08.	Remuneração de Depósitos Bancários	0194	15.738,72	0,00	0,00	2.000,00	2.090,00	2.184,05
1.3.2.1.00.1.1.01.08.	Remuneração de Depósitos Bancários	0194	15.738,72	0,00	0,00	20.000,00	20.900,00	21.840,50
1.3.2.1.00.1.1.01.08.	Remuneração de Depósitos Bancários	0194	15.738,72	0,00	0,00	21.360,00	22.321,20	23.325,65
1.3.2.1.00.1.1.01.08.	Remuneração de Depósitos Bancários -	0194	15.738,72	0,00	0,00	20.588,00	21.514,46	22.482,61
1.3.2.1.00.1.1.01.08.	Rem. Dep. Banc. Rec. Vinculados - PDDE		574,05	447,55	2.075,00	500,00	522,50	546,01
1.3.2.1.00.1.1.01.08.	Remuneração de Depósitos Bancários	0194	574,05	0,00	0,00	500,00	522,50	546,01
1.3.2.1.00.1.1.01.08.	Remuneração de Depósitos Bancários	0194	574,05	0,00	0,00	2.075,00	2.168,38	2.265,95
1.3.2.1.00.1.1.01.08.	Remuneração de Depósitos Bancários	0194	574,05	0,00	0,00	5.000,00	5.225,00	5.460,12
1.3.2.1.00.1.1.01.08.	Remuneração de Depósitos Bancários -	0194	574,05	0,00	0,00	2.000,00	2.090,00	2.184,05
1.3.2.1.00.1.1.01.08.	Rem. Dep. Banc. Rec. Vinculados - PNATE		1.183,42	2.987,88	2.075,00	800,00	836,00	873,62
1.3.2.1.00.1.1.01.08.	Remuneração de Depósitos Bancários	0194	1.183,42	0,00	0,00	800,00	836,00	873,62
1.3.2.1.00.1.1.01.08.	Remuneração de Depósitos Bancários	0194	1.183,42	0,00	0,00	2.075,00	2.168,38	2.265,95
1.3.2.1.00.1.1.01.08.	Remuneração de Depósitos Bancários	0194	1.183,42	0,00	0,00	20.000,00	20.900,00	21.840,50
1.3.2.1.00.1.1.01.08.	Remuneração de Depósitos Bancários -	0194	1.183,42	0,00	0,00	2.000,00	2.090,00	2.184,05
1.3.2.1.00.1.1.01.08.	Rem. Dep. Banc. Rec. Vinculados - BRALF		4.879,86	4.719,30	10.680,00	5.000,00	5.225,00	5.460,12
1.3.2.1.00.1.1.01.08.	Remuneração de Depósitos Bancários	0194	4.879,86	0,00	0,00	5.000,00	5.225,00	5.460,12
1.3.2.1.00.1.1.01.08.	Remuneração de Depósitos Bancários	0194	4.879,86	0,00	0,00	10.000,00	10.450,00	10.920,25
1.3.2.1.00.1.1.01.08.	Remuneração de Depósitos Bancários	0194	4.879,86	0,00	0,00	10.680,00	11.160,60	11.662,83
1.3.2.1.00.1.1.01.08.	Remuneração de Depósitos Bancários -	0194	4.879,86	0,00	0,00	10.294,00	10.757,23	11.241,31
1.3.2.1.00.1.1.01.08.	Rem. Dep. Banc. Rec. Vinculados - Brasil		7.065,95	7.085,03	8.300,00	5.000,00	5.225,00	5.460,12
1.3.2.1.00.1.1.01.08.	Remuneração de Depósitos Bancários	0194	7.065,95	0,00	0,00	5.000,00	5.225,00	5.460,12
1.3.2.1.00.1.1.01.08.	Remuneração de Depósitos Bancários	0194	7.065,95	0,00	0,00	8.300,00	8.673,50	9.063,81
1.3.2.1.00.1.1.01.08.	Remuneração de Depósitos Bancários -	0194	7.065,95	0,00	0,00	8.000,00	8.360,00	8.736,20
1.3.2.1.00.1.1.01.08.	Rem. Dep. Banc. Rec. Vinculados - Apoio		0,00	6.551,53	3.203,00	1.000,00	1.045,00	1.092,02
1.3.2.1.00.1.1.01.08.	Remuneração de Depósitos Bancários	0194	0,00	0,00	0,00	1.000,00	1.045,00	1.092,02
1.3.2.1.00.1.1.01.08.	Remuneração de Depósitos Bancários	0194	0,00	0,00	0,00	3.000,00	3.135,00	3.276,08
1.3.2.1.00.1.1.01.08.	Remuneração de Depósitos Bancários	0194	0,00	0,00	0,00	3.203,00	3.347,14	3.497,76
1.3.2.1.00.1.1.01.08.	Remuneração de Depósitos Bancários -	0194	0,00	0,00	0,00	3.088,00	3.226,96	3.372,17



# PREFEITURA MUNICIPAL DE BARREIRAS

AV. CLERISTON ANDRADE, 229

CENTRO

BARREIRAS - BA

C.N.P.J.: 13.654.405/0001-95

## Anexo XII, da Lei Orçamentária Anual - Orçamento 2021

### Demonstrativo da Evolução da Receita nos últimos 3 anos e sua projeção para os dois anos seguintes

Demonstrativo da Evolução da Receita nos últimos 3 anos e sua

Código	Descrição	Fonte	Realizado	Realizado	Orçado	Orçado	Projeção	
			2018	2019	2020	2021	2022	2023
1.3.2.1.00.1.1.01.08.	Rem. Dep. Banc. Rec. Vinculados - DEMAIS		6.429,91	0,00	0,00	0,00	0,00	0,00
1.3.2.1.00.1.1.01.99.	Remuneração de Depósitos Bancários -		719.034,03	658.791,90	721.847,00	507.990,00	530.849,55	554.737,78
1.3.2.1.00.1.1.01.99.	Rem. Dep. Banc. Rec. Vinculados - FIES		9,02	8,33	518,00	100,00	104,50	109,20
1.3.2.1.00.1.1.01.99.	Remuneração de Depósitos Bancários	0194	9,02	8,33	0,00	100,00	104,50	109,20
1.3.2.1.00.1.1.01.99.	Remuneração de Depósitos Bancários	0194	9,02	8,33	0,00	500,00	522,50	546,01
1.3.2.1.00.1.1.01.99.	Remuneração de Depósitos Bancários	0194	9,02	8,33	0,00	518,00	541,31	565,67
1.3.2.1.00.1.1.01.99.	Rem. Dep. Banc. Rec. Vinculados - FCBA		2.797,89	2.558,26	2.075,00	200,00	209,00	218,40
1.3.2.1.00.1.1.01.99.	Remuneração de Depósitos Bancários	0194	2.797,89	2.558,26	0,00	200,00	209,00	218,40
1.3.2.1.00.1.1.01.99.	Remuneração de Depósitos Bancários	0194	2.797,89	2.558,26	0,00	1.560,00	1.630,20	1.703,56
1.3.2.1.00.1.1.01.99.	Remuneração de Depósitos Bancários	0194	2.797,89	2.558,26	0,00	2.000,00	2.090,00	2.184,05
1.3.2.1.00.1.1.01.99.	Remuneração de Depósitos Bancários	0194	2.797,89	2.558,26	0,00	2.075,00	2.168,38	2.265,95
1.3.2.1.00.1.1.01.99.	Rem. Dep. Banc. Rec. Vinculados -PETE		2.501,90	9.052,25	1.556,00	2.000,00	2.090,00	2.184,05
1.3.2.1.00.1.1.01.99.	Remuneração de Depósitos Bancários	0194	2.501,90	0,00	0,00	1.556,00	1.626,02	1.699,19
1.3.2.1.00.1.1.01.99.	Remuneração de Depósitos Bancários	0194	2.501,90	0,00	0,00	2.000,00	2.090,00	2.184,05
1.3.2.1.00.1.1.01.99.	Remuneração de Depósitos Bancários	0194	2.501,90	0,00	0,00	5.000,00	5.225,00	5.460,12
1.3.2.1.00.1.1.01.99.	Remuneração de Depósitos Bancários -	0194	2.501,90	0,00	0,00	1.500,00	1.567,50	1.638,04
1.3.2.1.00.1.1.01.99.	Rem. Dep. Banc. de Convênio - PAR - Plano		0,00	8.491,35	1.037,00	500,00	522,50	546,01
1.3.2.1.00.1.1.01.99.	Remuneração de Depósitos Bancários	0194	0,00	0,00	0,00	500,00	522,50	546,01
1.3.2.1.00.1.1.01.99.	Remuneração de Depósitos Bancários	0194	0,00	0,00	0,00	1.037,00	1.083,66	1.132,43
1.3.2.1.00.1.1.01.99.	Remuneração de Depósitos Bancários	0194	0,00	0,00	0,00	26.840,00	28.047,80	29.309,95
1.3.2.1.00.1.1.01.99.	Remuneração de Depósitos Bancários -	0194	0,00	0,00	0,00	1.000,00	1.045,00	1.092,02
1.3.2.1.00.1.1.01.99.	Rem. Dep. Banc. de Convênio PAC I -		468,38	2,25	1.037,00	100,00	104,50	109,20
1.3.2.1.00.1.1.01.99.	Remuneração de Depósitos Bancários	0194	468,38	0,00	0,00	100,00	104,50	109,20
1.3.2.1.00.1.1.01.99.	Remuneração de Depósitos Bancários	0194	468,38	0,00	0,00	1.037,00	1.083,66	1.132,43
1.3.2.1.00.1.1.01.99.	Remuneração de Depósitos Bancários	0194	468,38	0,00	0,00	50.000,00	52.250,00	54.601,25
1.3.2.1.00.1.1.01.99.	Remuneração de Depósitos Bancários -	0194	468,38	0,00	0,00	1.000,00	1.045,00	1.092,02
1.3.2.1.00.1.1.01.99.	Rem. Dep. Banc. de Convênio PAC I -		23.396,65	0,75	51.875,00	1.000,00	1.045,00	1.092,02



# PREFEITURA MUNICIPAL DE BARREIRAS

AV. CLERISTON ANDRADE, 229

CENTRO

BARREIRAS - BA

C.N.P.J.: 13.654.405/0001-95

## Anexo XII, da Lei Orçamentária Anual - Orçamento 2021

### Demonstrativo da Evolução da Receita nos últimos 3 anos e sua projeção para os dois anos seguintes

Demonstrativo da Evolução da Receita nos últimos 3 anos e sua

Código	Descrição	Fonte	Realizado	Realizado	Orçado	Orçado	Projeção	
			2018	2019	2020	2021	2022	2023
1.3.2.1.00.1.1.01.99.	Remuneração de Depósitos Bancários	0194	23.396,65	0,00	0,00	1.000,00	1.045,00	1.092,02
1.3.2.1.00.1.1.01.99.	Remuneração de Depósitos Bancários	0194	23.396,65	0,00	0,00	50.000,00	52.250,00	54.601,25
1.3.2.1.00.1.1.01.99.	Remuneração de Depósitos Bancários	0194	23.396,65	0,00	0,00	51.875,00	54.209,38	56.648,80
1.3.2.1.00.1.1.01.99.	Remuneração de Depósitos Bancários -	0194	23.396,65	0,00	0,00	50.000,00	52.250,00	54.601,25
1.3.2.1.00.1.1.01.99.	Rem. Dep. Banc. de Convênio PAC II -		13.284,87	11.818,35	20.750,00	8.000,00	8.360,00	8.736,20
1.3.2.1.00.1.1.01.99.	Remuneração de Depósitos Bancários	0194	13.284,87	0,00	0,00	8.000,00	8.360,00	8.736,20
1.3.2.1.00.1.1.01.99.	Remuneração de Depósitos Bancários	0194	13.284,87	0,00	0,00	20.750,00	21.683,75	22.659,52
1.3.2.1.00.1.1.01.99.	Remuneração de Depósitos Bancários	0194	13.284,87	0,00	0,00	25.000,00	26.125,00	27.300,62
1.3.2.1.00.1.1.01.99.	Remuneração de Depósitos Bancários -	0194	13.284,87	0,00	0,00	20.000,00	20.900,00	21.840,50
1.3.2.1.00.1.1.01.99.	Rem. Dep. Banc. de Convênio PAC II -		248.370,65	265.312,56	145.250,00	152.000,00	158.840,00	165.987,80
1.3.2.1.00.1.1.01.99.	Remuneração de Depósitos Bancários	0194	248.370,65	0,00	0,00	25.000,00	26.125,00	27.300,62
1.3.2.1.00.1.1.01.99.	Remuneração de Depósitos Bancários	0194	248.370,65	0,00	0,00	145.250,00	151.786,25	158.616,63
1.3.2.1.00.1.1.01.99.	Remuneração de Depósitos Bancários	0194	248.370,65	0,00	0,00	152.000,00	158.840,00	165.987,80
1.3.2.1.00.1.1.01.99.	Remuneração de Depósitos Bancários -	0194	248.370,65	0,00	0,00	140.000,00	146.300,00	152.883,50
1.3.2.1.00.1.1.01.99.	Rem. Dep. Banc. de Convênio Academia de		0,00	0,00	518,00	0,00	0,00	0,00
1.3.2.1.00.1.1.01.99.	Remuneração de Depósitos Bancários -	0194	0,00	0,00	0,00	500,00	522,50	546,01
1.3.2.1.00.1.1.01.99.	Remuneração de Depósitos Bancários -	0194	0,00	0,00	0,00	518,00	541,31	565,67
1.3.2.1.00.1.1.01.99.	Remuneração de Depósitos Bancários -	0194	0,00	0,00	0,00	5.000,00	5.225,00	5.460,12
1.3.2.1.00.1.1.01.99.	Rem. Dep. Banc. de Convênio Construção de		5.867,47	5.145,03	10.680,00	1.500,00	1.567,50	1.638,04
1.3.2.1.00.1.1.01.99.	Remuneração de Depósitos Bancários	0194	0,00	0,00	0,00	1.500,00	1.567,50	1.638,04
1.3.2.1.00.1.1.01.99.	Remuneração de Depósitos Bancários -	0194	0,00	0,00	0,00	10.000,00	10.450,00	10.920,25
1.3.2.1.00.1.1.01.99.	Remuneração de Depósitos Bancários -	0194	0,00	0,00	0,00	10.294,00	10.757,23	11.241,31
1.3.2.1.00.1.1.01.99.	Remuneração de Depósitos Bancários -	0194	0,00	0,00	0,00	10.680,00	11.160,60	11.662,83
1.3.2.1.00.1.1.01.99.	Rem. Dep. Banc. de Convênio		0,00	874,23	518,00	200,00	209,00	218,40
1.3.2.1.00.1.1.01.99.	Remuneração de Depósitos Bancários	0194	0,00	0,00	0,00	200,00	209,00	218,40
1.3.2.1.00.1.1.01.99.	Remuneração de Depósitos Bancários -	0194	0,00	0,00	0,00	500,00	522,50	546,01
1.3.2.1.00.1.1.01.99.	Remuneração de Depósitos Bancários -	0194	0,00	0,00	0,00	518,00	541,31	565,67
1.3.2.1.00.1.1.01.99.	Remuneração de Depósitos Bancários -	0194	0,00	0,00	0,00	10.000,00	10.450,00	10.920,25



# PREFEITURA MUNICIPAL DE BARREIRAS

AV. CLERISTON ANDRADE, 229

CENTRO

BARREIRAS - BA

C.N.P.J.: 13.654.405/0001-95

## Anexo XII, da Lei Orçamentária Anual - Orçamento 2021

### Demonstrativo da Evolução da Receita nos últimos 3 anos e sua projeção para os dois anos seguintes

Demonstrativo da Evolução da Receita nos últimos 3 anos e sua

Código	Descrição	Fonte	Realizado	Realizado	Orçado	Orçado	Projeção	
			2018	2019	2020	2021	2022	2023
1.3.2.1.00.1.1.01.99.	Rem. Dep. Banc. de Convênio Melhorias		0,00	0,00	518,00	0,00	0,00	0,00
1.3.2.1.00.1.1.01.99.	Remuneração de Depósitos Bancários -	0194	0,00	0,00	0,00	500,00	522,50	546,01
1.3.2.1.00.1.1.01.99.	Remuneração de Depósitos Bancários -	0194	0,00	0,00	0,00	518,00	541,31	565,67
1.3.2.1.00.1.1.01.99.	Remuneração de Depósitos Bancários -	0194	0,00	0,00	0,00	5.000,00	5.225,00	5.460,12
1.3.2.1.00.1.1.01.99.	Rem. Dep. Banc. de Convênio do		1.868,26	1.488,74	2.075,00	1.000,00	1.045,00	1.092,02
1.3.2.1.00.1.1.01.99.	Remuneração de Depósitos Bancários	0194	0,00	0,00	0,00	1.000,00	1.045,00	1.092,02
1.3.2.1.00.1.1.01.99.	Remuneração de Depósitos Bancários -	0194	0,00	0,00	0,00	2.000,00	2.090,00	2.184,05
1.3.2.1.00.1.1.01.99.	Remuneração de Depósitos Bancários -	0194	0,00	0,00	0,00	2.075,00	2.168,38	2.265,95
1.3.2.1.00.1.1.01.99.	Remuneração de Depósitos Bancários -	0194	0,00	0,00	0,00	50.000,00	52.250,00	54.601,25
1.3.2.1.00.1.1.01.99.	Rem. Dep. Banc. de Convênio de Ampliação		0,00	0,00	2.075,00	0,00	0,00	0,00
1.3.2.1.00.1.1.01.99.	Remuneração de Depósitos Bancários -	0194	0,00	0,00	0,00	2.000,00	2.090,00	2.184,05
1.3.2.1.00.1.1.01.99.	Remuneração de Depósitos Bancários -	0194	0,00	0,00	0,00	2.075,00	2.168,38	2.265,95
1.3.2.1.00.1.1.01.99.	Remuneração de Depósitos Bancários -	0194	0,00	0,00	0,00	20.000,00	20.900,00	21.840,50
1.3.2.1.00.1.1.01.99.	Rem. Dep. Banc. de Convênio Outros Conv.		2.465,50	331,04	3.112,00	500,00	522,50	546,01
1.3.2.1.00.1.1.01.99.	Remuneração de Depósitos Bancários	0194	0,00	0,00	0,00	500,00	522,50	546,01
1.3.2.1.00.1.1.01.99.	Remuneração de Depósitos Bancários -	0194	0,00	0,00	0,00	3.000,00	3.135,00	3.276,08
1.3.2.1.00.1.1.01.99.	Remuneração de Depósitos Bancários -	0194	0,00	0,00	0,00	3.112,00	3.252,04	3.398,38
1.3.2.1.00.1.1.01.99.	Remuneração de Depósitos Bancários -	0194	0,00	0,00	0,00	50.000,00	52.250,00	54.601,25
1.3.2.1.00.1.1.01.99.	Rem. Dep. Banc. de Convênios /		55,42	618,26	106.800,00	1.000,00	1.045,00	1.092,02
1.3.2.1.00.1.1.01.99.	Remuneração de Depósitos Bancários	0194	55,42	618,26	0,00	1.000,00	1.045,00	1.092,02
1.3.2.1.00.1.1.01.99.	Remuneração de Depósitos Bancários	0194	55,42	618,26	0,00	100.000,00	104.500,00	109.202,50
1.3.2.1.00.1.1.01.99.	Remuneração de Depósitos Bancários	0194	55,42	618,26	0,00	102.940,00	107.572,30	112.413,05
1.3.2.1.00.1.1.01.99.	Remuneração de Depósitos Bancários	0194	55,42	618,26	0,00	106.800,00	111.606,00	116.628,27
1.3.2.1.00.1.1.01.99.	Rem. Dep. Banc. de Convênios do PAC I -		292.147,49	258.457,51	186.750,00	250.000,00	261.250,00	273.006,25
1.3.2.1.00.1.1.01.99.	Remuneração de Depósitos Bancários	0194	292.147,49	258.457,51	0,00	100.000,00	104.500,00	109.202,50
1.3.2.1.00.1.1.01.99.	Remuneração de Depósitos Bancários	0194	292.147,49	258.457,51	0,00	180.000,00	188.100,00	196.564,50
1.3.2.1.00.1.1.01.99.	Remuneração de Depósitos Bancários	0194	292.147,49	258.457,51	0,00	186.750,00	195.153,75	203.935,67
1.3.2.1.00.1.1.01.99.	Remuneração de Depósitos Bancários	0194	292.147,49	258.457,51	0,00	250.000,00	261.250,00	273.006,25



# PREFEITURA MUNICIPAL DE BARREIRAS

AV. CLERISTON ANDRADE, 229

CENTRO

BARREIRAS - BA

C.N.P.J.: 13.654.405/0001-95

## Anexo XII, da Lei Orçamentária Anual - Orçamento 2021

### Demonstrativo da Evolução da Receita nos últimos 3 anos e sua projeção para os dois anos seguintes

Demonstrativo da Evolução da Receita nos últimos 3 anos e sua

Código	Descrição	Fonte	Realizado	Realizado	Orçado	Orçado	Projeção	
			2018	2019	2020	2021	2022	2023
1.3.2.1.00.1.1.01.99.	Rem. Dep. Banc. de Convênios Esgotamento		408,23	433,41	1.037,00	1.000,00	1.045,00	1.092,02
1.3.2.1.00.1.1.01.99.	Remuneração de Depósitos Bancários	0194	408,23	433,41	0,00	1.000,00	1.045,00	1.092,02
1.3.2.1.00.1.1.01.99.	Remuneração de Depósitos Bancários	0194	408,23	433,41	0,00	1.037,00	1.083,66	1.132,43
1.3.2.1.00.1.1.01.99.	Remuneração de Depósitos Bancários	0194	408,23	433,41	0,00	20.000,00	20.900,00	21.840,50
1.3.2.1.00.1.1.01.99.	Rem. Dep. Banc. de Convênio do		7.341,50	2.426,87	20.750,00	800,00	836,00	873,62
1.3.2.1.00.1.1.01.99.	Remuneração de Depósitos Bancários	0194	7.341,50	2.426,87	0,00	800,00	836,00	873,62
1.3.2.1.00.1.1.01.99.	Remuneração de Depósitos Bancários	0194	7.341,50	2.426,87	0,00	20.000,00	20.900,00	21.840,50
1.3.2.1.00.1.1.01.99.	Remuneração de Depósitos Bancários	0194	7.341,50	2.426,87	0,00	20.750,00	21.683,75	22.659,52
1.3.2.1.00.1.1.01.99.	Remuneração de Depósitos Bancários	0194	7.341,50	2.426,87	0,00	50.000,00	52.250,00	54.601,25
1.3.2.1.00.1.1.01.99.	Rem. Dep. Banc. de Convênio Parque Novo		1.767,87	0,00	2.075,00	0,00	0,00	0,00
1.3.2.1.00.1.1.01.99.	Remuneração de Depósitos Bancários	0194	1.767,87	0,00	0,00	2.000,00	2.090,00	2.184,05
1.3.2.1.00.1.1.01.99.	Remuneração de Depósitos Bancários	0194	1.767,87	0,00	0,00	2.075,00	2.168,38	2.265,95
1.3.2.1.00.1.1.01.99.	Remuneração de Depósitos Bancários	0194	1.767,87	0,00	0,00	50.000,00	52.250,00	54.601,25
1.3.2.1.00.1.1.01.99.	Rem. Dep. Banc. de Convênio Modernização		4.049,85	1.418,68	4.150,00	0,00	0,00	0,00
1.3.2.1.00.1.1.01.99.	Remuneração de Depósitos Bancários	0194	4.049,85	1.418,68	0,00	4.000,00	4.180,00	4.368,10
1.3.2.1.00.1.1.01.99.	Remuneração de Depósitos Bancários	0194	4.049,85	1.418,68	0,00	4.150,00	4.336,75	4.531,90
1.3.2.1.00.1.1.01.99.	Remuneração de Depósitos Bancários	0194	4.049,85	1.418,68	0,00	10.000,00	10.450,00	10.920,25
1.3.2.1.00.1.1.01.99.	Rem. Dep. Banc. de Convênio Construção		1.539,31	0,00	10.680,00	0,00	0,00	0,00
1.3.2.1.00.1.1.01.99.	Remuneração de Depósitos Bancários	0194	1.539,31	0,00	0,00	10.000,00	10.450,00	10.920,25
1.3.2.1.00.1.1.01.99.	Remuneração de Depósitos Bancários	0194	1.539,31	0,00	0,00	10.294,00	10.757,23	11.241,31
1.3.2.1.00.1.1.01.99.	Remuneração de Depósitos Bancários	0194	1.539,31	0,00	0,00	10.680,00	11.160,60	11.662,83
1.3.2.1.00.1.1.01.99.	Rem. Dep. Banc. de Convênio Construção e		173,22	0,00	1.037,00	0,00	0,00	0,00
1.3.2.1.00.1.1.01.99.	Remuneração de Depósitos Bancários	0194	173,22	0,00	0,00	1.000,00	1.045,00	1.092,02
1.3.2.1.00.1.1.01.99.	Remuneração de Depósitos Bancários	0194	173,22	0,00	0,00	1.037,00	1.083,66	1.132,43
1.3.2.1.00.1.1.01.99.	Remuneração de Depósitos Bancários	0194	173,22	0,00	0,00	20.000,00	20.900,00	21.840,50
1.3.2.1.00.1.1.01.99.	Rem. Dep. Banc. de Convênio Compra de		0,00	0,00	1.037,00	0,00	0,00	0,00



# PREFEITURA MUNICIPAL DE BARREIRAS

AV. CLERISTON ANDRADE, 229

CENTRO

BARREIRAS - BA

C.N.P.J.: 13.654.405/0001-95

## Anexo XII, da Lei Orçamentária Anual - Orçamento 2021

### Demonstrativo da Evolução da Receita nos últimos 3 anos e sua projeção para os dois anos seguintes

Demonstrativo da Evolução da Receita nos últimos 3 anos e sua

Código	Descrição	Fonte	Realizado	Realizado	Orçado	Orçado	Projeção	
			2018	2019	2020	2021	2022	2023
1.3.2.1.00.1.1.01.99.	Remuneração de Depósitos Bancários	0194	0,00	0,00	0,00	1.000,00	1.045,00	1.092,02
1.3.2.1.00.1.1.01.99.	Remuneração de Depósitos Bancários	0194	0,00	0,00	0,00	1.037,00	1.083,66	1.132,43
1.3.2.1.00.1.1.01.99.	Remuneração de Depósitos Bancários	0194	0,00	0,00	0,00	20.000,00	20.900,00	21.840,50
1.3.2.1.00.1.1.01.99.	Rem. Dep. Banc. de Convênio Construção		16.691,77	8.645,59	26.700,00	3.000,00	3.135,00	3.276,08
1.3.2.1.00.1.1.01.99.	Remuneração de Depósitos Bancários	0194	16.691,77	8.645,59	0,00	3.000,00	3.135,00	3.276,08
1.3.2.1.00.1.1.01.99.	Remuneração de Depósitos Bancários	0194	16.691,77	8.645,59	0,00	25.000,00	26.125,00	27.300,62
1.3.2.1.00.1.1.01.99.	Remuneração de Depósitos Bancários	0194	16.691,77	8.645,59	0,00	25.735,00	26.893,08	28.103,26
1.3.2.1.00.1.1.01.99.	Remuneração de Depósitos Bancários	0194	16.691,77	8.645,59	0,00	26.700,00	27.901,50	29.157,07
1.3.2.1.00.1.1.01.99.	Rem. Dep. Banc. de Convênio Construção		539,55	0,00	2.075,00	0,00	0,00	0,00
1.3.2.1.00.1.1.01.99.	Remuneração de Depósitos Bancários	0194	539,55	0,00	0,00	2.000,00	2.090,00	2.184,05
1.3.2.1.00.1.1.01.99.	Remuneração de Depósitos Bancários	0194	539,55	0,00	0,00	2.075,00	2.168,38	2.265,95
1.3.2.1.00.1.1.01.99.	Remuneração de Depósitos Bancários	0194	539,55	0,00	0,00	25.000,00	26.125,00	27.300,62
1.3.2.1.00.1.1.01.99.	Rem. Dep. Banc. de Convênio Construção		0,00	0,00	1.037,00	0,00	0,00	0,00
1.3.2.1.00.1.1.01.99.	Remuneração de Depósitos Bancários	0194	0,00	0,00	0,00	1.000,00	1.045,00	1.092,02
1.3.2.1.00.1.1.01.99.	Remuneração de Depósitos Bancários	0194	0,00	0,00	0,00	1.037,00	1.083,66	1.132,43
1.3.2.1.00.1.1.01.99.	Remuneração de Depósitos Bancários	0194	0,00	0,00	0,00	20.000,00	20.900,00	21.840,50
1.3.2.1.00.1.1.01.99.	Rem. Dep. Banc. de Convênios Diversos		87.558,23	22.306,05	103.750,00	20.000,00	20.900,00	21.840,50
1.3.2.1.00.1.1.01.99.	Remuneração de Depósitos Bancários	0194	87.558,23	22.306,05	0,00	20.000,00	20.900,00	21.840,50
1.3.2.1.00.1.1.01.99.	Remuneração de Depósitos Bancários	0194	87.558,23	22.306,05	0,00	50.000,00	52.250,00	54.601,25
1.3.2.1.00.1.1.01.99.	Remuneração de Depósitos Bancários	0194	87.558,23	22.306,05	0,00	100.000,00	104.500,00	109.202,50
1.3.2.1.00.1.1.01.99.	Remuneração de Depósitos Bancários	0194	87.558,23	22.306,05	0,00	103.750,00	108.418,75	113.297,59
1.3.2.1.00.1.1.01.99.	Remuneração de Depósitos Bancários -	0194	87.558,23	22.306,05	0,00	0,00	103.750,00	0,00
1.3.2.1.00.1.1.01.99.	Rendimento Aplicação OP. FINISA		0,00	7.152,42	0,00	2.000,00	2.090,00	2.184,05
1.3.2.1.00.1.1.01.99.	Remuneração de Depósitos Bancários	0194	0,00	7.152,42	0,00	2.000,00	2.090,00	2.184,05
1.3.2.1.00.1.1.01.99.	Rem. Dep. Banc. Rec. Vinculados - Receitas		0,00	0,00	0,00	200,00	209,00	218,40
1.3.2.1.00.1.1.01.99.	Remuneração de Depósitos Bancários	0194	0,00	0,00	0,00	200,00	209,00	218,40
1.3.2.1.00.1.1.01.99.	Rem. Dep. Banc. Rec. de Demais Rec.		5.731,00	52.249,97	10.375,00	62.890,00	65.720,05	68.677,45



# PREFEITURA MUNICIPAL DE BARREIRAS

AV. CLERISTON ANDRADE, 229

CENTRO

BARREIRAS - BA

C.N.P.J.: 13.654.405/0001-95

## Anexo XII, da Lei Orçamentária Anual - Orçamento 2021

### Demonstrativo da Evolução da Receita nos últimos 3 anos e sua projeção para os dois anos seguintes

Demonstrativo da Evolução da Receita nos últimos 3 anos e sua

Código	Descrição	Fonte	Realizado	Realizado	Orçado	Orçado	Projeção	
			2018	2019	2020	2021	2022	2023
1.3.2.1.00.1.1.01.99.	Remuneração de Depósitos Bancários	0194	5.731,00	52.249,97	0,00	10.000,00	10.450,00	10.920,25
1.3.2.1.00.1.1.01.99.	Remuneração de Depósitos Bancários	0194	5.731,00	52.249,97	0,00	10.375,00	10.841,88	11.329,76
1.3.2.1.00.1.1.01.99.	Remuneração de Depósitos Bancários	0194	5.731,00	52.249,97	0,00	62.890,00	65.720,05	68.677,45
1.3.2.1.00.1.1.01.99.	Remuneração de Depósitos Bancários	0194	5.731,00	52.249,97	0,00	100.000,00	104.500,00	109.202,50
1.3.2.1.00.1.1.01.99.	Remuneração de Depósitos Bancários -	0194	5.731,00	52.249,97	0,00	0,00	10.375,00	0,00
1.3.2.1.00.1.1.01.99.	Remuneração de Depósitos Bancários -	0194	5.731,00	52.249,97	0,00	0,00	10.375,00	0,00
1.3.2.1.00.1.1.02.99.	Remuneração de Depósitos Bancários - Prin.		89.715,36	72.806,22	160.400,00	47.100,00	49.219,50	51.434,38
1.3.2.1.00.1.1.02.99.	Rem. Dep. Banc. Rec. Próprios da Prefeitura		8.286,05	20.495,95	15.562,00	5.000,00	5.225,00	5.460,12
1.3.2.1.00.1.1.02.99.	Remuneração de Depósitos Bancários	0194	8.286,05	20.495,95	0,00	5.000,00	5.225,00	5.460,12
1.3.2.1.00.1.1.02.99.	Remuneração de Depósitos Bancários	0194	8.286,05	20.495,95	0,00	15.000,00	15.675,00	16.380,38
1.3.2.1.00.1.1.02.99.	Remuneração de Depósitos Bancários	0194	8.286,05	20.495,95	0,00	15.562,00	16.262,29	16.994,09
1.3.2.1.00.1.1.02.99.	Remuneração de Depósitos Bancários	0194	8.286,05	20.495,95	0,00	100.000,00	104.500,00	109.202,50
1.3.2.1.00.1.1.02.99.	Rem. Dep. Banc. Rec. Próprios da Câmara		0,00	0,00	1.037,00	1.000,00	1.045,00	1.092,02
1.3.2.1.00.1.1.02.99.	Remuneração de Depósitos Bancários	0194	0,00	0,00	0,00	1.000,00	1.045,00	1.092,02
1.3.2.1.00.1.1.02.99.	Remuneração de Depósitos Bancários	0194	0,00	0,00	0,00	1.037,00	1.083,66	1.132,43
1.3.2.1.00.1.1.02.99.	Remuneração de Depósitos Bancários	0194	0,00	0,00	0,00	20.000,00	20.900,00	21.840,50
1.3.2.1.00.1.1.02.99.	Rem. Dep. Banc. Rec. Próprios do FMCDA		551,57	443,02	1.037,00	500,00	522,50	546,01
1.3.2.1.00.1.1.02.99.	Remuneração de Depósitos Bancários	0194	0,00	0,00	0,00	500,00	522,50	546,01
1.3.2.1.00.1.1.02.99.	Remuneração de Depósitos Bancários -	0194	0,00	0,00	0,00	1.000,00	1.045,00	1.092,02
1.3.2.1.00.1.1.02.99.	Remuneração de Depósitos Bancários -	0194	0,00	0,00	0,00	1.037,00	1.083,66	1.132,43
1.3.2.1.00.1.1.02.99.	Remuneração de Depósitos Bancários -	0194	0,00	0,00	0,00	20.000,00	20.900,00	21.840,50
1.3.2.1.00.1.1.02.99.	Rem. Dep. Banc. Rec. Próprios do FMMA		14.154,84	7.443,42	21.360,00	3.000,00	3.135,00	3.276,08
1.3.2.1.00.1.1.02.99.	Remuneração de Depósitos Bancários	0194	0,00	0,00	0,00	3.000,00	3.135,00	3.276,08
1.3.2.1.00.1.1.02.99.	Remuneração de Depósitos Bancários	0194	0,00	0,00	0,00	21.360,00	22.321,20	23.325,65
1.3.2.1.00.1.1.02.99.	Remuneração de Depósitos Bancários -	0194	0,00	0,00	0,00	20.000,00	20.900,00	21.840,50
1.3.2.1.00.1.1.02.99.	Remuneração de Depósitos Bancários -	0194	0,00	0,00	0,00	20.588,00	21.514,46	22.482,61
1.3.2.1.00.1.1.02.99.	Rem. Dep. Banc. Rec. Próprios de Tributos		137,99	0,00	518,00	0,00	0,00	0,00





# PREFEITURA MUNICIPAL DE BARREIRAS

AV. CLERISTON ANDRADE, 229

CENTRO

BARREIRAS - BA

C.N.P.J.: 13.654.405/0001-95

## Anexo XII, da Lei Orçamentária Anual - Orçamento 2021

### Demonstrativo da Evolução da Receita nos últimos 3 anos e sua projeção para os dois anos seguintes

Demonstrativo da Evolução da Receita nos últimos 3 anos e sua

Código	Descrição	Fonte	Realizado	Realizado	Orçado	Orçado	Projeção	
			2018	2019	2020	2021	2022	2023
1.3.2.1.00.1.1.02.99.	Remuneração de Depósitos Bancários	0194	137,99	0,00	0,00	500,00	522,50	546,01
1.3.2.1.00.1.1.02.99.	Remuneração de Depósitos Bancários	0194	137,99	0,00	0,00	518,00	541,31	565,67
1.3.2.1.00.1.1.02.99.	Remuneração de Depósitos Bancários	0194	137,99	0,00	0,00	100.000,00	104.500,00	109.202,50
1.3.2.1.00.1.1.02.99.	Rem. Dep. Banc. Rec. Próprios da CIP		4.709,54	4.710,42	8.300,00	1.500,00	1.567,50	1.638,04
1.3.2.1.00.1.1.02.99.	Remuneração de Depósitos Bancários	0194	4.709,54	4.710,42	0,00	1.500,00	1.567,50	1.638,04
1.3.2.1.00.1.1.02.99.	Remuneração de Depósitos Bancários	0194	4.709,54	4.710,42	0,00	8.000,00	8.360,00	8.736,20
1.3.2.1.00.1.1.02.99.	Remuneração de Depósitos Bancários	0194	4.709,54	4.710,42	0,00	8.300,00	8.673,50	9.063,81
1.3.2.1.00.1.1.02.99.	Remuneração de Depósitos Bancários	0194	4.709,54	4.710,42	0,00	50.000,00	52.250,00	54.601,25
1.3.2.1.00.1.1.02.99.	Rem. Dep. Banc. Rec. Diversos de Rec.		2.123,27	0,00	5.187,00	0,00	0,00	0,00
1.3.2.1.00.1.1.02.99.	Remuneração de Depósitos Bancários	0194	2.123,27	0,00	0,00	5.000,00	5.225,00	5.460,12
1.3.2.1.00.1.1.02.99.	Remuneração de Depósitos Bancários	0194	2.123,27	0,00	0,00	5.187,00	5.420,42	5.664,33
1.3.2.1.00.1.1.02.99.	Remuneração de Depósitos Bancários	0194	2.123,27	0,00	0,00	50.000,00	52.250,00	54.601,25
1.3.2.1.00.1.1.02.99.	Rem. Dep. Banc. Rec. do FPM		4.244,69	4.596,30	10.396,00	10.000,00	10.450,00	10.920,25
1.3.2.1.00.1.1.02.99.	Remuneração de Depósitos Bancários	0194	4.244,69	4.596,30	0,00	10.000,00	10.450,00	10.920,25
1.3.2.1.00.1.1.02.99.	Remuneração de Depósitos Bancários	0194	4.244,69	4.596,30	0,00	10.396,00	10.863,82	11.352,69
1.3.2.1.00.1.1.02.99.	Remuneração de Depósitos Bancários	0194	4.244,69	4.596,30	0,00	150.000,00	156.750,00	163.803,75
1.3.2.1.00.1.1.02.99.	Rem. Dep. Banc. Rec. do ITR		217,47	333,85	518,00	800,00	836,00	873,62
1.3.2.1.00.1.1.02.99.	Remuneração de Depósitos Bancários	0194	217,47	333,85	0,00	500,00	522,50	546,01
1.3.2.1.00.1.1.02.99.	Remuneração de Depósitos Bancários	0194	217,47	333,85	0,00	518,00	541,31	565,67
1.3.2.1.00.1.1.02.99.	Remuneração de Depósitos Bancários	0194	217,47	333,85	0,00	800,00	836,00	873,62
1.3.2.1.00.1.1.02.99.	Remuneração de Depósitos Bancários	0194	217,47	333,85	0,00	50.000,00	52.250,00	54.601,25
1.3.2.1.00.1.1.02.99.	Rem. Dep. Banc. Rec. do ICMS ESTADUAL		5.566,48	4.521,53	10.375,00	8.000,00	8.360,00	8.736,20
1.3.2.1.00.1.1.02.99.	Remuneração de Depósitos Bancários	0194	5.566,48	4.521,53	0,00	8.000,00	8.360,00	8.736,20
1.3.2.1.00.1.1.02.99.	Remuneração de Depósitos Bancários	0194	5.566,48	4.521,53	0,00	10.000,00	10.450,00	10.920,25
1.3.2.1.00.1.1.02.99.	Remuneração de Depósitos Bancários	0194	5.566,48	4.521,53	0,00	10.375,00	10.841,88	11.329,76
1.3.2.1.00.1.1.02.99.	Remuneração de Depósitos Bancários	0194	5.566,48	4.521,53	0,00	100.000,00	104.500,00	109.202,50
1.3.2.1.00.1.1.02.99.	Rem. Dep. Banc. Rec. do ICMS		178,42	3,27	1.037,00	200,00	209,00	218,40



# PREFEITURA MUNICIPAL DE BARREIRAS

AV. CLERISTON ANDRADE, 229

CENTRO

BARREIRAS - BA

C.N.P.J.: 13.654.405/0001-95

## Anexo XII, da Lei Orçamentária Anual - Orçamento 2021

### Demonstrativo da Evolução da Receita nos últimos 3 anos e sua projeção para os dois anos seguintes

Demonstrativo da Evolução da Receita nos últimos 3 anos e sua

Código	Descrição	Fonte	Realizado	Realizado	Orçado	Orçado	Projeção	
			2018	2019	2020	2021	2022	2023
1.3.2.1.00.1.1.02.99.	Remuneração de Depósitos Bancários	0194	178,42	3,27	0,00	200,00	209,00	218,40
1.3.2.1.00.1.1.02.99.	Remuneração de Depósitos Bancários	0194	178,42	3,27	0,00	1.000,00	1.045,00	1.092,02
1.3.2.1.00.1.1.02.99.	Remuneração de Depósitos Bancários	0194	178,42	3,27	0,00	1.037,00	1.083,66	1.132,43
1.3.2.1.00.1.1.02.99.	Remuneração de Depósitos Bancários	0194	178,42	3,27	0,00	15.000,00	15.675,00	16.380,38
1.3.2.1.00.1.1.02.99.	Rem. Dep. Banc. Rec. do IPVA		5.568,26	9.652,61	8.300,00	4.000,00	4.180,00	4.368,10
1.3.2.1.00.1.1.02.99.	Remuneração de Depósitos Bancários	0194	5.568,26	9.652,61	0,00	4.000,00	4.180,00	4.368,10
1.3.2.1.00.1.1.02.99.	Remuneração de Depósitos Bancários	0194	5.568,26	9.652,61	0,00	8.000,00	8.360,00	8.736,20
1.3.2.1.00.1.1.02.99.	Remuneração de Depósitos Bancários	0194	5.568,26	9.652,61	0,00	8.300,00	8.673,50	9.063,81
1.3.2.1.00.1.1.02.99.	Remuneração de Depósitos Bancários	0194	5.568,26	9.652,61	0,00	50.000,00	52.250,00	54.601,25
1.3.2.1.00.1.1.02.99.	Rem. Dep. Banc. Rec. do IPI		225,85	351,49	1.037,00	200,00	209,00	218,40
1.3.2.1.00.1.1.02.99.	Remuneração de Depósitos Bancários	0194	225,85	351,49	0,00	200,00	209,00	218,40
1.3.2.1.00.1.1.02.99.	Remuneração de Depósitos Bancários	0194	225,85	351,49	0,00	1.000,00	1.045,00	1.092,02
1.3.2.1.00.1.1.02.99.	Remuneração de Depósitos Bancários	0194	225,85	351,49	0,00	1.037,00	1.083,66	1.132,43
1.3.2.1.00.1.1.02.99.	Remuneração de Depósitos Bancários	0194	225,85	351,49	0,00	15.000,00	15.675,00	16.380,38
1.3.2.1.00.1.1.02.99.	Rem. Dep. Banc. Rec. do AFM		0,80	0,00	1.037,00	200,00	209,00	218,40
1.3.2.1.00.1.1.02.99.	Remuneração de Depósitos Bancários	0194	0,80	0,00	0,00	200,00	209,00	218,40
1.3.2.1.00.1.1.02.99.	Remuneração de Depósitos Bancários	0194	0,80	0,00	0,00	1.000,00	1.045,00	1.092,02
1.3.2.1.00.1.1.02.99.	Remuneração de Depósitos Bancários	0194	0,80	0,00	0,00	1.037,00	1.083,66	1.132,43
1.3.2.1.00.1.1.02.99.	Rem. Dep. Banc. Rec. do FEX		17,05	15,73	1.037,00	200,00	209,00	218,40
1.3.2.1.00.1.1.02.99.	Remuneração de Depósitos Bancários	0194	17,05	15,73	0,00	200,00	209,00	218,40
1.3.2.1.00.1.1.02.99.	Remuneração de Depósitos Bancários	0194	17,05	15,73	0,00	1.000,00	1.045,00	1.092,02
1.3.2.1.00.1.1.02.99.	Remuneração de Depósitos Bancários	0194	17,05	15,73	0,00	1.037,00	1.083,66	1.132,43
1.3.2.1.00.1.1.02.99.	Rem. Dep. Banc. Rec. da Folha de		3.947,15	855,33	10.375,00	1.000,00	1.045,00	1.092,02
1.3.2.1.00.1.1.02.99.	Remuneração de Depósitos Bancários	0194	3.947,15	855,33	0,00	1.000,00	1.045,00	1.092,02
1.3.2.1.00.1.1.02.99.	Remuneração de Depósitos Bancários	0194	3.947,15	855,33	0,00	10.000,00	10.450,00	10.920,25
1.3.2.1.00.1.1.02.99.	Remuneração de Depósitos Bancários	0194	3.947,15	855,33	0,00	10.375,00	10.841,88	11.329,76
1.3.2.1.00.1.1.02.99.	Remuneração de Depósitos Bancários	0194	3.947,15	855,33	0,00	50.000,00	52.250,00	54.601,25
1.3.2.1.00.1.1.02.99.	Rem. Dep. Banc. Rec. da Folha de		3.746,39	0,00	10.375,00	1.000,00	1.045,00	1.092,02



# PREFEITURA MUNICIPAL DE BARREIRAS

AV. CLERISTON ANDRADE, 229

CENTRO

BARREIRAS - BA

C.N.P.J.: 13.654.405/0001-95

## Anexo XII, da Lei Orçamentária Anual - Orçamento 2021

### Demonstrativo da Evolução da Receita nos últimos 3 anos e sua projeção para os dois anos seguintes

Demonstrativo da Evolução da Receita nos últimos 3 anos e sua

Código	Descrição	Fonte	Realizado	Realizado	Orçado	Orçado	Projeção	
			2018	2019	2020	2021	2022	2023
1.3.2.1.00.1.1.02.99.	Remuneração de Depósitos Bancários	0194	3.746,39	0,00	0,00	1.000,00	1.045,00	1.092,02
1.3.2.1.00.1.1.02.99.	Remuneração de Depósitos Bancários	0194	3.746,39	0,00	0,00	10.000,00	10.450,00	10.920,25
1.3.2.1.00.1.1.02.99.	Remuneração de Depósitos Bancários	0194	3.746,39	0,00	0,00	10.375,00	10.841,88	11.329,76
1.3.2.1.00.1.1.02.99.	Remuneração de Depósitos Bancários	0194	3.746,39	0,00	0,00	50.000,00	52.250,00	54.601,25
1.3.2.1.00.1.1.02.99.	Rem. Dep. Banc. Rec. do Fundo de Aval		0,00	0,00	1.037,00	0,00	0,00	0,00
1.3.2.1.00.1.1.02.99.	Remuneração de Depósitos Bancários	0194	0,00	0,00	0,00	1.000,00	1.045,00	1.092,02
1.3.2.1.00.1.1.02.99.	Remuneração de Depósitos Bancários	0194	0,00	0,00	0,00	1.037,00	1.083,66	1.132,43
1.3.2.1.00.1.1.02.99.	Remuneração de Depósitos Bancários	0194	0,00	0,00	0,00	10.000,00	10.450,00	10.920,25
1.3.2.1.00.1.1.02.99.	Rendimento Aplicação do Rec. do FUNPEM		0,00	0,00	0,00	500,00	522,50	546,01
1.3.2.1.00.1.1.02.99.	Remuneração de Depósitos Bancários	0194	0,00	0,00	0,00	500,00	522,50	546,01
1.3.2.1.00.1.1.02.99.	Rec. Rem. Dep. Banc. Rec. de Demais		36.039,54	19.383,30	51.875,00	10.000,00	10.450,00	10.920,25
1.3.2.1.00.1.1.02.99.	Remuneração de Depósitos Bancários	0194	36.039,54	19.383,30	0,00	10.000,00	10.450,00	10.920,25
1.3.2.1.00.1.1.02.99.	Remuneração de Depósitos Bancários	0194	36.039,54	19.383,30	0,00	50.000,00	52.250,00	54.601,25
1.3.2.1.00.1.1.02.99.	Remuneração de Depósitos Bancários	0194	36.039,54	19.383,30	0,00	51.875,00	54.209,38	56.648,80
1.3.2.9.00.0.0.00.00.	Outros Valores Mobiliários		12.062,02	9.118,46	20.750,00	20.750,00	21.683,75	22.659,52
1.3.2.9.00.1.0.00.00.	Outros Valores Mobiliários		12.062,02	9.118,46	20.750,00	20.750,00	21.683,75	22.659,52
1.3.2.9.00.1.1.00.00.	Outros Valores Mobiliários - Principal		12.062,02	9.118,46	20.750,00	20.750,00	21.683,75	22.659,52
1.3.2.9.00.1.1.00.10.	Renda de Operações Financeiras sob		12.062,02	9.118,46	20.750,00	20.750,00	21.683,75	22.659,52
1.3.2.9.00.1.1.00.10.	Remuneração de Depósitos Bancários	0194	0,00	9.118,46	0,00	20.000,00	20.900,00	21.840,50
1.3.2.9.00.1.1.00.10.	Remuneração de Depósitos Bancários	0194	0,00	9.118,46	0,00	20.750,00	21.683,75	22.659,52
1.3.6.0.00.0.0.00.00.	Cessão de Direitos		3.100.000,00	0,00	0,00	0,00	0,00	0,00
1.3.6.0.01.0.0.00.00.	Cessão do Direito de Operacionalização de		3.100.000,00	0,00	0,00	0,00	0,00	0,00
1.3.6.0.01.1.0.00.00.	Cessão do Direito de Operacionalização de		3.100.000,00	0,00	0,00	0,00	0,00	0,00
1.3.6.0.01.1.1.00.00.	Cessão do Direito de Operacionalização de		3.100.000,00	0,00	0,00	0,00	0,00	0,00
1.3.6.0.01.1.1.00.01.	Receita de Cessão do Direito de		3.100.000,00	0,00	0,00	0,00	0,00	0,00
1.3.9.0.00.0.0.00.00.	Demais Receitas Patrimoniais		0,00	6.110.370,48	5.100.234,00	5.320.054,00	5.559.456,43	5.809.631,97
1.3.9.0.00.1.0.00.00.	Demais Receitas Patrimoniais		0,00	6.110.370,48	5.100.234,00	5.320.054,00	5.559.456,43	5.809.631,97



# PREFEITURA MUNICIPAL DE BARREIRAS

AV. CLERISTON ANDRADE, 229

CENTRO

BARREIRAS - BA

C.N.P.J.: 13.654.405/0001-95

## Anexo XII, da Lei Orçamentária Anual - Orçamento 2021

### Demonstrativo da Evolução da Receita nos últimos 3 anos e sua projeção para os dois anos seguintes

Demonstrativo da Evolução da Receita nos últimos 3 anos e sua

Código	Descrição	Fonte	Realizado	Realizado	Orçado	Orçado	Projeção	
			2018	2019	2020	2021	2022	2023
1.3.9.0.00.1.1.00.00.	Demais Receitas Patrimoniais - Principal		0,00	6.110.370,48	5.100.234,00	5.320.054,00	5.559.456,43	5.809.631,97
1.3.9.0.00.1.1.00.00.	Crédito Contraprestação Embasa		0,00	6.110.370,48	5.100.234,00	5.320.054,00	5.559.456,43	5.809.631,97
1.3.9.0.00.1.1.00.00.	Recursos Ordinários	0100	0,00	6.110.370,48	0,00	5.100.234,00	5.329.744,53	5.569.583,03
1.3.9.0.00.1.1.00.00.	Recursos Ordinários	0100	0,00	6.110.370,48	0,00	5.320.054,00	5.559.456,43	5.809.631,97
1.7.0.0.00.0.0.00.00.	Transferências Correntes		348.322.339,02	386.550.318,05	385.753.415,00	414.120.985,00	432.756.429,32	452.230.468,64
1.7.1.0.00.0.0.00.00.	Transferências da União e de suas Entidades		179.073.623,86	222.889.035,58	225.589.136,00	247.592.311,00	258.733.965,00	270.376.993,42
1.7.1.8.00.0.0.00.00.	Transferências da União - Específica E/M		179.073.623,86	222.889.035,58	225.589.136,00	247.592.311,00	258.733.965,00	270.376.993,42
1.7.1.8.01.0.0.00.00.	Participação na Receita da União		98.783.299,29	107.217.150,74	117.671.721,00	122.743.370,00	128.266.821,65	134.038.828,62
1.7.1.8.01.2.0.00.00.	Cota-Parte do Fundo de Participação dos		87.848.027,03	95.204.746,97	104.928.495,00	109.450.913,00	114.376.204,08	119.523.133,27
1.7.1.8.01.2.1.00.00.	Cota-Parte do Fundo de Participação dos		87.848.027,03	95.204.746,97	104.928.495,00	109.450.913,00	114.376.204,08	119.523.133,27
1.7.1.8.01.2.1.00.00.	Cota-Parte do FPM - Cota Mensal - Principal		87.848.027,03	95.204.746,97	104.928.495,00	109.450.913,00	114.376.204,08	119.523.133,27
1.7.1.8.01.2.1.00.00.	Rec. de Impostos e Transf. de Impostos	6102	13.177.204,05	15.232.759,52	0,00	13.777.500,00	92.469.987,50	15.045.374,44
1.7.1.8.01.2.1.00.00.	Rec. de Impostos e Transf. de Impostos	6102	13.177.204,05	15.232.759,52	0,00	15.289.738,24	96.248.902,22	16.696.776,40
1.7.1.8.01.2.1.00.00.	Rec. de Impostos e Transf. de Impostos	6102	13.177.204,05	15.232.759,52	0,00	18.887.129,10	105.778.415,81	20.625.217,16
1.7.1.8.01.2.1.00.00.	Rec. de Impostos e Transf. de Impostos	6102	13.177.204,05	15.232.759,52	0,00	19.701.164,34	110.337.465,40	21.514.163,99
1.7.1.8.01.2.1.00.00.	Rec.de Impostos e Transf. de Impostos	7101	4.392.401,35	5.712.284,82	0,00	4.592.500,00	92.056.662,50	5.015.124,81
1.7.1.8.01.2.1.00.00.	Rec.de Impostos e Transf. de Impostos	7101	4.392.401,35	5.712.284,82	0,00	5.733.651,84	95.818.878,33	6.261.291,15
1.7.1.8.01.2.1.00.00.	Rec.de Impostos e Transf. de Impostos	7101	4.392.401,35	5.712.284,82	0,00	6.295.709,70	105.211.801,94	6.875.072,39
1.7.1.8.01.2.1.00.00.	Rec.de Impostos e Transf. de Impostos	7101	4.392.401,35	5.712.284,82	0,00	6.567.054,78	109.746.430,47	7.171.388,00
1.7.1.8.01.2.1.00.00.	Recursos Ordinários	0100	70.278.421,62	74.259.702,64	0,00	73.480.000,00	95.156.600,00	80.241.997,00
1.7.1.8.01.2.1.00.00.	Recursos Ordinários	0100	70.278.421,62	74.259.702,64	0,00	74.537.473,92	98.915.050,33	81.396.784,96
1.7.1.8.01.2.1.00.00.	Recursos Ordinários	0100	70.278.421,62	74.259.702,64	0,00	79.745.656,20	108.517.049,53	87.084.250,21
1.7.1.8.01.2.1.00.00.	Recursos Ordinários	0100	70.278.421,62	74.259.702,64	0,00	83.182.693,88	113.194.134,22	90.837.581,28
1.7.1.8.01.3.0.00.00.	Cota-Parte do FPM - 1% Cota entregue no mês de		3.900.768,52	4.200.239,13	4.375.938,00	4.564.540,00	4.769.944,30	4.984.591,79
1.7.1.8.01.3.1.00.00.	Cota-Parte do FPM - 1% Cota entregue no mês		3.900.768,52	4.200.239,13	4.375.938,00	4.564.540,00	4.769.944,30	4.984.591,79
1.7.1.8.01.3.1.00.00.	Cota-Parte do FPM - 1% Cota Entregue no		3.900.768,52	4.200.239,13	4.375.938,00	4.564.540,00	4.769.944,30	4.984.591,79



# PREFEITURA MUNICIPAL DE BARREIRAS

AV. CLERISTON ANDRADE, 229

CENTRO

BARREIRAS - BA

C.N.P.J.: 13.654.405/0001-95

## Anexo XII, da Lei Orçamentária Anual - Orçamento 2021

### Demonstrativo da Evolução da Receita nos últimos 3 anos e sua projeção para os dois anos seguintes

Demonstrativo da Evolução da Receita nos últimos 3 anos e sua

Código	Descrição	Fonte	Realizado	Realizado	Orçado	Orçado	Projeção	
			2018	2019	2020	2021	2022	2023
1.7.1.8.01.3.1.00.00.	Rec. de Impostos e Transf. de Impostos	6102	0,00	672.038,26	0,00	674.843,52	4.248.139,96	736.945,99
1.7.1.8.01.3.1.00.00.	Rec. de Impostos e Transf. de Impostos	6102	0,00	672.038,26	0,00	787.668,84	4.411.383,10	860.154,06
1.7.1.8.01.3.1.00.00.	Rec. de Impostos e Transf. de Impostos	6102	0,00	672.038,26	0,00	821.617,20	4.601.512,77	897.226,52
1.7.1.8.01.3.1.00.00.	Rec.de Impostos e Transf. de Impostos	7101	0,00	0,00	0,00	1.137.743,88	4.427.136,47	1.242.444,76
1.7.1.8.01.3.1.00.00.	Rec.de Impostos e Transf. de Impostos	7101	0,00	0,00	0,00	1.186.780,40	4.617.945,12	1.295.993,87
1.7.1.8.01.3.1.00.00.	Recursos Ordinários	0100	3.900.768,52	3.528.200,87	0,00	925.000,00	966.625,00	1.010.123,12
1.7.1.8.01.3.1.00.00.	Recursos Ordinários	0100	3.900.768,52	3.528.200,87	0,00	2.450.525,28	4.486.211,64	2.676.034,87
1.7.1.8.01.3.1.00.00.	Recursos Ordinários	0100	3.900.768,52	3.528.200,87	0,00	2.556.142,40	4.679.566,41	2.791.371,40
1.7.1.8.01.3.1.00.00.	Recursos Ordinários	0100	3.900.768,52	3.528.200,87	0,00	3.542.928,48	4.377.203,78	3.868.966,47
1.7.1.8.01.4.0.00.00.	Cota-Parte do FPM - 1% Cota entregue no mês de		3.805.794,93	4.047.000,16	4.320.520,00	4.506.734,00	4.709.537,03	4.921.466,20
1.7.1.8.01.4.1.00.00.	Cota-Parte do FPM - 1% Cota entregue no mês		3.805.794,93	4.047.000,16	4.320.520,00	4.506.734,00	4.709.537,03	4.921.466,20
1.7.1.8.01.4.1.00.00.	Cota-Parte do FPM - 1% Cota Entregue no		3.805.794,93	4.047.000,16	4.320.520,00	4.506.734,00	4.709.537,03	4.921.466,20
1.7.1.8.01.4.1.00.00.	Rec. de Impostos e Transf. de Impostos	6102	0,00	647.520,03	0,00	669.819,84	4.216.515,89	731.460,01
1.7.1.8.01.4.1.00.00.	Rec. de Impostos e Transf. de Impostos	6102	0,00	647.520,03	0,00	777.693,60	4.355.516,21	849.260,85
1.7.1.8.01.4.1.00.00.	Rec. de Impostos e Transf. de Impostos	6102	0,00	647.520,03	0,00	811.212,12	4.543.238,55	885.863,92
1.7.1.8.01.4.1.00.00.	Rec.de Impostos e Transf. de Impostos	7101	0,00	0,00	0,00	1.123.335,20	4.371.070,08	1.226.710,12
1.7.1.8.01.4.1.00.00.	Rec.de Impostos e Transf. de Impostos	7101	0,00	0,00	0,00	1.171.750,84	4.559.462,79	1.279.581,21
1.7.1.8.01.4.1.00.00.	Recursos Ordinários	0100	3.805.794,93	3.399.480,13	0,00	925.000,00	966.625,00	1.010.123,12
1.7.1.8.01.4.1.00.00.	Recursos Ordinários	0100	3.805.794,93	3.399.480,13	0,00	2.419.491,20	4.429.397,10	2.642.144,88
1.7.1.8.01.4.1.00.00.	Recursos Ordinários	0100	3.805.794,93	3.399.480,13	0,00	2.523.771,04	4.620.303,70	2.756.021,07
1.7.1.8.01.4.1.00.00.	Recursos Ordinários	0100	3.805.794,93	3.399.480,13	0,00	3.516.554,16	4.344.618,94	3.840.165,06
1.7.1.8.01.5.0.00.00.	Cota-Parte do Imposto Sobre a Propriedade		3.228.708,81	3.765.164,48	4.046.768,00	4.221.183,00	4.411.136,24	4.609.637,37
1.7.1.8.01.5.1.00.00.	Cota-Parte do Imposto Sobre a Propriedade		3.228.708,81	3.765.164,48	4.046.768,00	4.221.183,00	4.411.136,24	4.609.637,37
1.7.1.8.01.5.1.00.00.	Cota-Parte do ITR - Principal		3.228.708,81	3.765.164,48	4.046.768,00	4.221.183,00	4.411.136,24	4.609.637,37



# PREFEITURA MUNICIPAL DE BARREIRAS

AV. CLERISTON ANDRADE, 229

CENTRO

BARREIRAS - BA

C.N.P.J.: 13.654.405/0001-95

## Anexo XII, da Lei Orçamentária Anual - Orçamento 2021

### Demonstrativo da Evolução da Receita nos últimos 3 anos e sua projeção para os dois anos seguintes

Demonstrativo da Evolução da Receita nos últimos 3 anos e sua

Código	Descrição	Fonte	Realizado	Realizado	Orçado	Orçado	Projeção	
			2018	2019	2020	2021	2022	2023
1.7.1.8.01.5.1.00.00.	Rec. de Impostos e Transf. de Impostos	6102	484.306,32	602.426,32	0,00	546.000,00	3.664.570,00	596.245,65
1.7.1.8.01.5.1.00.00.	Rec. de Impostos e Transf. de Impostos	6102	484.306,32	602.426,32	0,00	624.080,00	3.928.583,60	681.510,96
1.7.1.8.01.5.1.00.00.	Rec. de Impostos e Transf. de Impostos	6102	484.306,32	602.426,32	0,00	728.418,24	4.079.546,82	795.450,93
1.7.1.8.01.5.1.00.00.	Rec. de Impostos e Transf. de Impostos	6102	484.306,32	602.426,32	0,00	759.812,94	4.255.374,58	829.734,73
1.7.1.8.01.5.1.00.00.	Rec.de Impostos e Transf. de Impostos	7101	161.435,44	225.909,87	0,00	182.000,00	3.648.190,00	198.748,55
1.7.1.8.01.5.1.00.00.	Rec.de Impostos e Transf. de Impostos	7101	161.435,44	225.909,87	0,00	234.030,00	3.911.031,35	255.566,61
1.7.1.8.01.5.1.00.00.	Rec.de Impostos e Transf. de Impostos	7101	161.435,44	225.909,87	0,00	242.806,08	4.057.694,27	265.150,31
1.7.1.8.01.5.1.00.00.	Rec.de Impostos e Transf. de Impostos	7101	161.435,44	225.909,87	0,00	253.270,98	4.232.580,19	276.578,24
1.7.1.8.01.5.1.00.00.	Recursos Ordinários	0100	2.582.967,05	2.936.828,29	0,00	2.912.000,00	3.771.040,00	3.179.976,80
1.7.1.8.01.5.1.00.00.	Recursos Ordinários	0100	2.582.967,05	2.936.828,29	0,00	3.042.390,00	4.037.407,55	3.322.365,94
1.7.1.8.01.5.1.00.00.	Recursos Ordinários	0100	2.582.967,05	2.936.828,29	0,00	3.075.543,68	4.185.167,47	3.358.570,59
1.7.1.8.01.5.1.00.00.	Recursos Ordinários	0100	2.582.967,05	2.936.828,29	0,00	3.208.099,08	4.365.547,46	3.503.324,40
1.7.1.8.02.0.0.00.00.	Transferência da Compensação Financeira pela		1.475.298,38	1.499.234,29	1.493.186,00	1.562.153,00	1.632.449,88	1.705.910,13
1.7.1.8.02.2.0.00.00.	Cota-parte da Compensação Financeira de		13.725,47	32.087,25	32.546,00	38.560,00	40.295,20	42.108,48
1.7.1.8.02.2.1.00.00.	Cota-parte da Compensação Financeira de		13.725,47	32.087,25	32.546,00	38.560,00	40.295,20	42.108,48
1.7.1.8.02.2.1.00.00.	Cota-parte da Compensação Financeira de		13.725,47	32.087,25	32.546,00	38.560,00	40.295,20	42.108,48
1.7.1.8.02.2.1.00.00.	Royalties/Fundo Especial do Petróleo/ CFEM	0142	13.725,47	32.087,25	0,00	16.500,00	17.242,50	18.018,41
1.7.1.8.02.2.1.00.00.	Royalties/Fundo Especial do Petróleo/ CFEM	0142	13.725,47	32.087,25	0,00	32.000,00	33.440,00	34.944,80
1.7.1.8.02.2.1.00.00.	Royalties/Fundo Especial do Petróleo/ CFEM	0142	13.725,47	32.087,25	0,00	32.546,00	34.010,57	35.541,05
1.7.1.8.02.2.1.00.00.	Royalties/Fundo Especial do Petróleo/ CFEM	0142	13.725,47	32.087,25	0,00	38.560,00	40.295,20	42.108,48
1.7.1.8.02.6.0.00.00.	Cota-Parte do Fundo Especial do Petróleo - FEP		1.461.572,91	1.467.147,04	1.460.640,00	1.523.593,00	1.592.154,68	1.663.801,65
1.7.1.8.02.6.1.00.00.	Cota-Parte do Fundo Especial do Petróleo - FEP		1.461.572,91	1.467.147,04	1.460.640,00	1.523.593,00	1.592.154,68	1.663.801,65
1.7.1.8.02.6.1.00.00.	Cota-Parte do Fundo Especial do Petróleo -		1.461.572,91	1.467.147,04	1.460.640,00	1.523.593,00	1.592.154,68	1.663.801,65
1.7.1.8.02.6.1.00.00.	Royalties/Fundo Especial do Petróleo/ CFEM	0142	1.461.572,91	1.467.147,04	0,00	890.450,00	930.520,25	972.393,66
1.7.1.8.02.6.1.00.00.	Royalties/Fundo Especial do Petróleo/ CFEM	0142	1.461.572,91	1.467.147,04	0,00	1.407.845,00	1.471.198,02	1.537.401,94
1.7.1.8.02.6.1.00.00.	Royalties/Fundo Especial do Petróleo/ CFEM	0142	1.461.572,91	1.467.147,04	0,00	1.460.640,00	1.526.368,80	1.595.055,40
1.7.1.8.02.6.1.00.00.	Royalties/Fundo Especial do Petróleo/ CFEM	0142	1.461.572,91	1.467.147,04	0,00	1.523.593,00	1.592.154,68	1.663.801,65



# PREFEITURA MUNICIPAL DE BARREIRAS

AV. CLERISTON ANDRADE, 229

CENTRO

BARREIRAS - BA

C.N.P.J.: 13.654.405/0001-95

## Anexo XII, da Lei Orçamentária Anual - Orçamento 2021

### Demonstrativo da Evolução da Receita nos últimos 3 anos e sua projeção para os dois anos seguintes

Demonstrativo da Evolução da Receita nos últimos 3 anos e sua

Código	Descrição	Fonte	Realizado	Realizado	Orçado	Orçado	Projeção	
			2018	2019	2020	2021	2022	2023
1.7.1.8.03.0.0.00.00.	Transferência de Recursos do Sistema Único de		69.666.256,33	78.879.295,86	70.899.378,00	84.086.985,00	87.870.899,32	91.825.089,79
1.7.1.8.03.0.0.00.00.	Transferência de Recursos do Sistema Único de		69.666.256,33	78.879.295,86	70.899.378,00	84.086.985,00	87.870.899,32	91.825.089,79
1.7.1.8.03.1.0.00.00.	Transferência de Recursos do Sistema Único de		69.666.256,33	16.923.052,80	12.012.907,00	12.650.480,00	13.219.751,60	13.814.640,42
1.7.1.8.03.1.0.00.00.	Transferência de Recursos do SUS - Atenção		69.666.256,33	16.923.052,80	12.012.907,00	12.650.480,00	13.219.751,60	13.814.640,42
1.7.1.8.03.1.1.00.00.	Transferência de Recursos do Sistema Único		69.666.256,33	16.923.052,80	12.012.907,00	12.650.480,00	13.219.751,60	13.814.640,42
1.7.1.8.03.1.1.00.00.	Transferência de Recursos do SUS - Atenção		69.666.256,33	16.923.052,80	12.012.907,00	12.650.480,00	13.219.751,60	13.814.640,42
1.7.1.8.03.1.1.00.00.	Programa Agentes Comunitários de Saúde -		0,00	3.882.194,00	4.121.500,00	12.650.480,00	13.219.751,60	13.814.640,42
1.7.1.8.03.1.1.00.00.	Transf. Fundo a Fundo Rec. SUS do Gov.	0214	0,00	3.882.194,00	0,00	3.545.958,00	3.705.526,11	3.872.274,78
1.7.1.8.03.1.1.00.00.	Transf. Fundo a Fundo Rec. SUS do Gov.	0214	0,00	3.882.194,00	0,00	4.121.500,00	4.306.967,50	4.500.781,04
1.7.1.8.03.1.1.00.00.	Receitas da Atenção Primária		0,00	3.882.194,00	4.121.500,00	12.650.480,00	13.219.751,60	13.814.640,42
1.7.1.8.03.1.1.00.00.	Transf. Fundo a Fundo Rec. SUS do Gov.	0214	0,00	3.882.194,00	0,00	12.650.480,00	13.219.751,60	13.814.640,42
1.7.1.8.03.1.1.00.00.	Piso da Atenção Básica - PAB FIXO		0,00	3.732.456,00	4.942.500,00	0,00	0,00	0,00
1.7.1.8.03.1.1.00.00.	Transf. Fundo a Fundo Rec. SUS do Gov.	0214	0,00	3.732.456,00	0,00	3.800.000,00	3.971.000,00	4.149.695,00
1.7.1.8.03.1.1.00.00.	Transf. Fundo a Fundo Rec. SUS do Gov.	0214	0,00	3.732.456,00	0,00	4.942.500,00	5.164.912,50	5.397.333,56
1.7.1.8.03.1.1.00.00.	Piso da Atenção Básico - PAB Variável		0,00	3.212.152,80	2.948.907,00	0,00	0,00	0,00
1.7.1.8.03.1.1.00.00.	Transf. Fundo a Fundo Rec. SUS do Gov.	0214	0,00	3.212.152,80	0,00	2.842.320,00	2.970.224,40	3.103.884,50
1.7.1.8.03.1.1.00.00.	Transf. Fundo a Fundo Rec. SUS do Gov.	0214	0,00	3.212.152,80	0,00	2.948.907,00	3.081.607,82	3.220.280,17
1.7.1.8.03.1.1.00.00.	Apoio a Manutenção de Unidades de Saúde		0,00	6.000.000,00	0,00	0,00	0,00	0,00
1.7.1.8.03.1.1.00.00.	Custeio de Atenção á Saúde Bucal		0,00	96.250,00	0,00	0,00	0,00	0,00
1.7.1.8.03.1.1.00.01.	BLOCO DE ASSISTÊNCIA FARMACÊUTICA		867.796,05	0,00	0,00	0,00	0,00	0,00
1.7.1.8.03.1.1.00.01.	Programa de Assistência Farmacêutica		867.796,05	0,00	0,00	0,00	0,00	0,00
1.7.1.8.03.1.1.00.01.	Transf. de Recursos do Sistema Único de	0114	867.796,05	0,00	0,00	860.000,00	898.700,00	939.141,50
1.7.1.8.03.1.1.00.02.	BLOCO DE ATENÇÃO BÁSICA		14.716.942,58	0,00	0,00	0,00	0,00	0,00
1.7.1.8.03.1.1.00.02.	Piso da Atenção Básica - PAB FIXO		3.732.456,00	0,00	0,00	0,00	0,00	0,00
1.7.1.8.03.1.1.00.02.	Transf. de Recursos do Sistema Único de	0114	3.732.456,00	0,00	0,00	3.800.000,00	3.971.000,00	4.149.695,00
1.7.1.8.03.1.1.00.02.	Prog. Saúde da Família - PSF		33.000,00	0,00	0,00	0,00	0,00	0,00
1.7.1.8.03.1.1.00.02.	Transf. de Recursos do Sistema Único de	0114	33.000,00	0,00	0,00	1.600.000,00	1.672.000,00	1.747.240,00



# PREFEITURA MUNICIPAL DE BARREIRAS

AV. CLERISTON ANDRADE, 229

CENTRO

BARREIRAS - BA

C.N.P.J.: 13.654.405/0001-95

## Anexo XII, da Lei Orçamentária Anual - Orçamento 2021

### Demonstrativo da Evolução da Receita nos últimos 3 anos e sua projeção para os dois anos seguintes

Demonstrativo da Evolução da Receita nos últimos 3 anos e sua

Código	Descrição	Fonte	Realizado	Realizado	Orçado	Orçado	Projeção	
			2018	2019	2020	2021	2022	2023
1.7.1.8.03.1.1.00.02.	Programa Agentes Comunitários de Saúde -		1.903.278,00	0,00	0,00	0,00	0,00	0,00
1.7.1.8.03.1.1.00.02.	Transf. de Recursos do Sistema Único de	0114	1.903.278,00	0,00	0,00	520.000,00	543.400,00	567.853,00
1.7.1.8.03.1.1.00.02.	Assistência Financeira Complementar-ACS		1.903.278,00	0,00	0,00	0,00	0,00	0,00
1.7.1.8.03.1.1.00.02.	Transf. de Recursos do Sistema Único de	0114	1.903.278,00	0,00	0,00	3.500.000,00	3.657.500,00	3.822.087,50
1.7.1.8.03.1.1.00.02.	Piso da Atenção Básico - PAB Variável		2.944.930,58	0,00	0,00	0,00	0,00	0,00
1.7.1.8.03.1.1.00.02.	Incremento Temporário do Piso da Atenção		4.200.000,00	0,00	0,00	0,00	0,00	0,00
1.7.1.8.03.1.1.00.03.	BLOCO DE GESTÃO DO SUS		35.000,00	0,00	0,00	0,00	0,00	0,00
1.7.1.8.03.1.1.00.03.	Implementação da Segurança Alimentar e		20.000,00	0,00	0,00	0,00	0,00	0,00
1.7.1.8.03.1.1.00.03.	Prog. de Educação e Formação em Saúde		15.000,00	0,00	0,00	0,00	0,00	0,00
1.7.1.8.03.1.1.00.04.	BLOCO MÉDIA E ALTA COMPLEXIDADE		51.560.492,20	0,00	0,00	0,00	0,00	0,00
1.7.1.8.03.1.1.00.04.	Teto Municipal de Média e Alta Complexidade		46.542.510,72	0,00	0,00	0,00	0,00	0,00
1.7.1.8.03.1.1.00.04.	Transf. de Recursos do Sistema Único de	0114	46.542.510,72	0,00	0,00	51.300.000,00	53.608.500,00	56.020.882,50
1.7.1.8.03.1.1.00.04.	Serviços de Atendimento Móvel às		2.070.283,80	0,00	0,00	0,00	0,00	0,00
1.7.1.8.03.1.1.00.04.	Transf. de Recursos do Sistema Único de	0114	2.070.283,80	0,00	0,00	1.300.000,00	1.358.500,00	1.419.632,50
1.7.1.8.03.1.1.00.04.	FAEC SIA - Nefrologia		2.903.100,64	0,00	0,00	0,00	0,00	0,00
1.7.1.8.03.1.1.00.04.	Transf. de Recursos do Sistema Único de	0114	2.903.100,64	0,00	0,00	2.800.000,00	2.926.000,00	3.057.670,00
1.7.1.8.03.1.1.00.04.	FAEC AIH - Política Nacional de Cirurgias		44.597,04	0,00	0,00	0,00	0,00	0,00
1.7.1.8.03.1.1.00.04.	Transf. de Recursos do Sistema Único de	0114	44.597,04	0,00	0,00	200.000,00	209.000,00	218.405,00
1.7.1.8.03.1.1.00.05.	BLOCO DE VIGILÂNCIA EM SAÚDE		1.546.314,02	0,00	0,00	0,00	0,00	0,00
1.7.1.8.03.1.1.00.05.	Incentivos Pontuais para Ações de Serv. de		530.083,23	0,00	0,00	0,00	0,00	0,00
1.7.1.8.03.1.1.00.05.	Transf. de Recursos do Sistema Único de	0114	530.083,23	0,00	0,00	150.000,00	156.750,00	163.803,75
1.7.1.8.03.1.1.00.05.	Incentivo no Âmbito do Prog. Nacional de		140.768,29	0,00	0,00	0,00	0,00	0,00
1.7.1.8.03.1.1.00.05.	Transf. de Recursos do Sistema Único de	0114	140.768,29	0,00	0,00	40.000,00	41.800,00	43.681,00
1.7.1.8.03.1.1.00.05.	Assistência Financeira Complementar - ACE		666.705,00	0,00	0,00	0,00	0,00	0,00
1.7.1.8.03.1.1.00.05.	Transf. de Recursos do Sistema Único de	0114	666.705,00	0,00	0,00	780.000,00	815.100,00	851.779,50
1.7.1.8.03.1.1.00.05.	Fortalecimento de Polit. Afetas e Atuação da		9.633,00	0,00	0,00	0,00	0,00	0,00
1.7.1.8.03.1.1.00.05.	Transf. de Recursos do Sistema Único de	0114	9.633,00	0,00	0,00	60.000,00	62.700,00	65.521,50





# PREFEITURA MUNICIPAL DE BARREIRAS

AV. CLERISTON ANDRADE, 229

CENTRO

BARREIRAS - BA

C.N.P.J.: 13.654.405/0001-95

## Anexo XII, da Lei Orçamentária Anual - Orçamento 2021

### Demonstrativo da Evolução da Receita nos últimos 3 anos e sua projeção para os dois anos seguintes

Demonstrativo da Evolução da Receita nos últimos 3 anos e sua

Código	Descrição	Fonte	Realizado	Realizado	Orçado	Orçado	Projeção	
			2018	2019	2020	2021	2022	2023
1.7.1.8.03.1.1.00.05.	Piso Fixo de Vigilância e Promoção da		199.124,50	0,00	0,00	0,00	0,00	0,00
1.7.1.8.03.1.1.00.05.	Transf. de Recursos do Sistema Único de	0114	199.124,50	0,00	0,00	620.000,00	647.900,00	677.055,50
1.7.1.8.03.1.1.00.09.	Outras Transf. de Rec. do Sistema Único de		939.711,48	0,00	0,00	0,00	0,00	0,00
1.7.1.8.03.1.1.00.09.	Apoio Financeiro aos Municípios - Custeio		939.711,48	0,00	0,00	0,00	0,00	0,00
1.7.1.8.03.2.1.00.00.	Transferência de Recursos do SUS - Atenção		0,00	59.371.109,39	56.464.398,00	60.341.527,00	63.056.895,72	65.894.456,02
1.7.1.8.03.2.1.00.00.	Atenção à Saúde da População		0,00	46.448.504,44	50.039.490,00	60.341.527,00	63.056.895,72	65.894.456,02
1.7.1.8.03.2.1.00.00.	Transf. Fundo a Fundo Rec. SUS do Gov.	0214	0,00	46.448.504,44	0,00	46.785.051,00	48.890.378,30	51.090.445,32
1.7.1.8.03.2.1.00.00.	Transf. Fundo a Fundo Rec. SUS do Gov.	0214	0,00	46.448.504,44	0,00	50.039.490,00	52.291.267,05	54.644.374,07
1.7.1.8.03.2.1.00.00.	Receitas da Atenção Especializada		0,00	46.448.504,44	50.039.490,00	60.341.527,00	63.056.895,72	65.894.456,02
1.7.1.8.03.2.1.00.00.	Transf. Fundo a Fundo Rec. SUS do Gov.	0214	0,00	46.448.504,44	0,00	60.341.527,00	63.056.895,72	65.894.456,02
1.7.1.8.03.2.1.00.00.	Atenção à Saúde da População		0,00	2.135.766,00	2.415.857,00	0,00	0,00	0,00
1.7.1.8.03.2.1.00.00.	Transf. Fundo a Fundo Rec. SUS do Gov.	0214	0,00	2.135.766,00	0,00	2.135.766,00	2.231.875,47	2.332.309,87
1.7.1.8.03.2.1.00.00.	Transf. Fundo a Fundo Rec. SUS do Gov.	0214	0,00	2.135.766,00	0,00	2.415.857,00	2.524.570,56	2.638.176,24
1.7.1.8.03.2.1.00.00.	Atenção à Saúde da População		0,00	4.020.188,88	3.869.051,00	0,00	0,00	0,00
1.7.1.8.03.2.1.00.00.	Transf. Fundo a Fundo Rec. SUS do Gov.	0214	0,00	4.020.188,88	0,00	2.635.410,00	2.754.003,45	2.877.933,61
1.7.1.8.03.2.1.00.00.	Transf. Fundo a Fundo Rec. SUS do Gov.	0214	0,00	4.020.188,88	0,00	3.869.051,00	4.043.158,30	4.225.100,42
1.7.1.8.03.2.1.00.00.	Apoio à Implementação da Rede Cegonha		0,00	3.454,08	10.000,00	0,00	0,00	0,00
1.7.1.8.03.2.1.00.00.	Transf. Fundo a Fundo Rec. SUS do Gov.	0214	0,00	3.454,08	0,00	10.000,00	10.450,00	10.920,25
1.7.1.8.03.2.1.00.00.	Atenção à Saúde da População		0,00	88.195,99	130.000,00	0,00	0,00	0,00
1.7.1.8.03.2.1.00.00.	Transf. Fundo a Fundo Rec. SUS do Gov.	0214	0,00	88.195,99	0,00	130.000,00	135.850,00	141.963,25
1.7.1.8.03.2.1.00.00.	Incremento Temporário MAC - Emenda de		0,00	6.500.000,00	0,00	0,00	0,00	0,00
1.7.1.8.03.2.1.00.00.	Apoio a Manutenção de Unidades de Saúde		0,00	175.000,00	0,00	0,00	0,00	0,00
1.7.1.8.03.3.1.00.00.	Transferência de Recursos do SUS - Vigilância		0,00	1.693.229,75	1.400.373,00	1.559.850,00	1.630.043,25	1.703.395,20
1.7.1.8.03.3.1.00.00.	Assistência Financeira Complementar -		0,00	720.000,00	720.000,00	1.559.850,00	1.630.043,25	1.703.395,20
1.7.1.8.03.3.1.00.00.	Transf. Fundo a Fundo Rec. SUS do Gov.	0214	0,00	720.000,00	0,00	584.064,00	610.346,88	637.812,49
1.7.1.8.03.3.1.00.00.	Transf. Fundo a Fundo Rec. SUS do Gov.	0214	0,00	720.000,00	0,00	720.000,00	752.400,00	786.258,00
1.7.1.8.03.3.1.00.00.	Receitas de Vigilância em Saúde		0,00	720.000,00	720.000,00	1.559.850,00	1.630.043,25	1.703.395,20



# PREFEITURA MUNICIPAL DE BARREIRAS

AV. CLERISTON ANDRADE, 229

CENTRO

BARREIRAS - BA

C.N.P.J.: 13.654.405/0001-95

## Anexo XII, da Lei Orçamentária Anual - Orçamento 2021

### Demonstrativo da Evolução da Receita nos últimos 3 anos e sua projeção para os dois anos seguintes

Demonstrativo da Evolução da Receita nos últimos 3 anos e sua

Código	Descrição	Fonte	Realizado	Realizado	Orçado	Orçado	Projeção	
			2018	2019	2020	2021	2022	2023
1.7.1.8.03.3.1.00.00.	Transf. Fundo a Fundo Rec. SUS do Gov.	0214	0,00	720.000,00	0,00	1.559.850,00	1.630.043,25	1.703.395,20
1.7.1.8.03.3.1.00.00.	Incentivo Financeiro para a Vigilância em		0,00	759.535,32	449.761,00	0,00	0,00	0,00
1.7.1.8.03.3.1.00.00.	Transf. Fundo a Fundo Rec. SUS do Gov.	0214	0,00	759.535,32	0,00	433.505,00	453.012,72	473.398,30
1.7.1.8.03.3.1.00.00.	Transf. Fundo a Fundo Rec. SUS do Gov.	0214	0,00	759.535,32	0,00	449.761,00	470.000,24	491.150,26
1.7.1.8.03.3.1.00.00.	Incentivo Financeiro às Ações de Vigilância		0,00	119.111,63	134.812,00	0,00	0,00	0,00
1.7.1.8.03.3.1.00.00.	Transf. Fundo a Fundo Rec. SUS do Gov.	0214	0,00	119.111,63	0,00	129.940,00	135.787,30	141.897,73
1.7.1.8.03.3.1.00.00.	Transf. Fundo a Fundo Rec. SUS do Gov.	0214	0,00	119.111,63	0,00	134.812,00	140.878,54	147.218,07
1.7.1.8.03.3.1.00.00.	Incentivo Financeiro para Ações de		0,00	94.582,80	95.800,00	0,00	0,00	0,00
1.7.1.8.03.3.1.00.00.	Transf. Fundo a Fundo Rec. SUS do Gov.	0214	0,00	94.582,80	0,00	95.800,00	100.111,00	104.616,00
1.7.1.8.03.4.1.00.00.	Transferência de Recursos do SUS -		0,00	871.903,92	980.200,00	990.890,00	1.035.480,05	1.082.076,65
1.7.1.8.03.4.1.00.00.	Promoção da Assistência Farmacêutica e		0,00	871.903,92	980.200,00	990.890,00	1.035.480,05	1.082.076,65
1.7.1.8.03.4.1.00.00.	Transf. Fundo a Fundo Rec. SUS do Gov.	0214	0,00	871.903,92	0,00	867.797,00	906.847,86	947.656,02
1.7.1.8.03.4.1.00.00.	Transf. Fundo a Fundo Rec. SUS do Gov.	0214	0,00	871.903,92	0,00	980.200,00	1.024.309,00	1.070.402,90
1.7.1.8.03.4.1.00.00.	Receitas de Assistência Farmacêutica		0,00	871.903,92	980.200,00	990.890,00	1.035.480,05	1.082.076,65
1.7.1.8.03.4.1.00.00.	Transf. Fundo a Fundo Rec. SUS do Gov.	0214	0,00	871.903,92	0,00	990.890,00	1.035.480,05	1.082.076,65
1.7.1.8.03.5.1.00.00.	Transferência de Recursos do SUS - Gestão do		0,00	20.000,00	41.500,00	43.288,00	45.235,96	47.271,58
1.7.1.8.03.5.1.00.00.	Implementação da Segurança Alimentar e		0,00	20.000,00	41.500,00	43.288,00	45.235,96	47.271,58
1.7.1.8.03.5.1.00.00.	Transf. Fundo a Fundo Rec. SUS do Gov.	0214	0,00	20.000,00	0,00	40.000,00	41.800,00	43.681,00
1.7.1.8.03.5.1.00.00.	Transf. Fundo a Fundo Rec. SUS do Gov.	0214	0,00	20.000,00	0,00	41.500,00	43.367,50	45.319,04
1.7.1.8.03.5.1.00.00.	Receitas de Gestão SUS		0,00	20.000,00	41.500,00	43.288,00	45.235,96	47.271,58
1.7.1.8.03.5.1.00.00.	Transf. Fundo a Fundo Rec. SUS do Gov.	0214	0,00	20.000,00	0,00	43.288,00	45.235,96	47.271,58
1.7.1.8.03.9.0.00.00.	Transferência de Recursos do SUS - Outros		0,00	0,00	0,00	8.500.950,00	8.883.492,75	9.283.249,92
1.7.1.8.03.9.0.00.00.	Enfrentamento Coronavírus - COVID19		0,00	0,00	0,00	8.500.950,00	8.883.492,75	9.283.249,92
1.7.1.8.03.9.0.00.00.	Transf. Fundo a Fundo Rec. SUS do Gov.	0214	0,00	0,00	0,00	8.500.950,00	8.883.492,75	9.283.249,92
1.7.1.8.04.0.0.00.00.	Transferências de Recursos do Fundo Nacional		2.783.532,69	0,00	0,00	0,00	0,00	0,00
1.7.1.8.04.1.0.00.00.	Transferências de Recursos do Fundo Nacional		2.783.532,69	0,00	0,00	0,00	0,00	0,00
1.7.1.8.04.1.1.00.00.	Transferências de Recursos do Fundo Nacional		2.783.532,69	0,00	0,00	0,00	0,00	0,00



# PREFEITURA MUNICIPAL DE BARREIRAS

AV. CLERISTON ANDRADE, 229

CENTRO

BARREIRAS - BA

C.N.P.J.: 13.654.405/0001-95

## Anexo XII, da Lei Orçamentária Anual - Orçamento 2021

### Demonstrativo da Evolução da Receita nos últimos 3 anos e sua projeção para os dois anos seguintes

Demonstrativo da Evolução da Receita nos últimos 3 anos e sua

Código	Descrição	Fonte	Realizado	Realizado	Orçado	Orçado	Projeção	
			2018	2019	2020	2021	2022	2023
1.7.1.8.04.1.1.00.00.	Piso Básico Fixo - PBF		528.000,00	0,00	0,00	0,00	0,00	0,00
1.7.1.8.04.1.1.00.00.	Transf. de Rec. do Fundo Nac. Assist.	0129	528.000,00	0,00	0,00	576.000,00	601.920,00	629.006,40
1.7.1.8.04.1.1.00.00.	Piso Básico Variável - SCFV		648.800,00	0,00	0,00	0,00	0,00	0,00
1.7.1.8.04.1.1.00.00.	Transf. de Rec. do Fundo Nac. Assist.	0129	648.800,00	0,00	0,00	494.400,00	516.648,00	539.897,16
1.7.1.8.04.1.1.00.00.	Piso Básico Variável III - Equipe Volante		216.000,00	0,00	0,00	0,00	0,00	0,00
1.7.1.8.04.1.1.00.00.	Transf. de Rec. do Fundo Nac. Assist.	0129	216.000,00	0,00	0,00	216.000,00	225.720,00	235.877,40
1.7.1.8.04.1.1.00.00.	Piso Fixo Média Complexidade - PAEFI		103.000,00	0,00	0,00	0,00	0,00	0,00
1.7.1.8.04.1.1.00.00.	Transf. de Rec. do Fundo Nac. Assist.	0129	103.000,00	0,00	0,00	123.600,00	129.162,00	134.974,29
1.7.1.8.04.1.1.00.00.	Piso Fixo Média Complexidade - MSE		39.600,00	0,00	0,00	0,00	0,00	0,00
1.7.1.8.04.1.1.00.00.	Transf. de Rec. do Fundo Nac. Assist.	0129	39.600,00	0,00	0,00	52.800,00	55.176,00	57.658,92
1.7.1.8.04.1.1.00.00.	Piso Fixo Média Complexidade - Pop. de Rua		130.000,00	0,00	0,00	0,00	0,00	0,00
1.7.1.8.04.1.1.00.00.	Transf. de Rec. do Fundo Nac. Assist.	0129	130.000,00	0,00	0,00	156.000,00	163.020,00	170.355,90
1.7.1.8.04.1.1.00.00.	Índice de Gestão Descentralizada - IGD		102.431,43	0,00	0,00	0,00	0,00	0,00
1.7.1.8.04.1.1.00.00.	Transf. de Rec. do Fundo Nac. Assist.	0129	102.431,43	0,00	0,00	80.000,00	83.600,00	87.362,00
1.7.1.8.04.1.1.00.00.	Índice de Gestão Descentralizada - Bolsa		444.496,66	0,00	0,00	0,00	0,00	0,00
1.7.1.8.04.1.1.00.00.	Transf. de Rec. do Fundo Nac. Assist.	0129	444.496,66	0,00	0,00	450.000,00	470.250,00	491.411,25
1.7.1.8.04.1.1.00.00.	ACESSUAS - Trabalho		100.000,00	0,00	0,00	0,00	0,00	0,00
1.7.1.8.04.1.1.00.00.	Transf. de Rec. do Fundo Nac. Assist.	0129	100.000,00	0,00	0,00	67.200,00	70.224,00	73.384,08
1.7.1.8.04.1.1.00.00.	PAC I Rede Abrigo		337.934,60	0,00	0,00	0,00	0,00	0,00
1.7.1.8.04.1.1.00.00.	Transf. de Rec. do Fundo Nac. Assist.	0129	337.934,60	0,00	0,00	10.000,00	10.450,00	10.920,25
1.7.1.8.04.1.1.00.00.	PAC II Rede Abrigo		110.500,00	0,00	0,00	0,00	0,00	0,00
1.7.1.8.04.1.1.00.00.	Transf. de Rec. do Fundo Nac. Assist.	0129	110.500,00	0,00	0,00	10.000,00	10.450,00	10.920,25
1.7.1.8.04.1.1.00.00.	Prog. Primeira Infância no SUAS		22.770,00	0,00	0,00	0,00	0,00	0,00
1.7.1.8.04.1.1.00.00.	Transf. de Rec. do Fundo Nac. Assist.	0129	22.770,00	0,00	0,00	200.000,00	209.000,00	218.405,00
1.7.1.8.05.0.0.00.00.	Transferências de Recursos do Fundo Nacional		5.448.496,65	5.973.651,75	6.585.945,00	6.842.618,00	7.150.535,81	7.472.309,92
1.7.1.8.05.1.0.00.00.	Transferências do Salário-Educação		3.166.336,66	3.360.566,39	3.356.420,00	3.360.500,00	3.511.722,50	3.669.750,01
1.7.1.8.05.1.1.00.00.	Transferências do Salário-Educação - Principal		3.166.336,66	3.360.566,39	3.356.420,00	3.360.500,00	3.511.722,50	3.669.750,01



# PREFEITURA MUNICIPAL DE BARREIRAS

AV. CLERISTON ANDRADE, 229

CENTRO

BARREIRAS - BA

C.N.P.J.: 13.654.405/0001-95

## Anexo XII, da Lei Orçamentária Anual - Orçamento 2021

### Demonstrativo da Evolução da Receita nos últimos 3 anos e sua projeção para os dois anos seguintes

Demonstrativo da Evolução da Receita nos últimos 3 anos e sua

Código	Descrição	Fonte	Realizado	Realizado	Orçado	Orçado	Projeção	
			2018	2019	2020	2021	2022	2023
1.7.1.8.05.1.1.00.00.	Transferências da Quota do		3.166.336,66	3.360.566,39	3.356.420,00	3.360.500,00	3.511.722,50	3.669.750,01
1.7.1.8.05.1.1.00.00.	Contr. ao Prog. Ens. Fundamental -Salário	0104	3.166.336,66	3.360.566,39	0,00	2.850.400,00	2.978.668,00	3.112.708,06
1.7.1.8.05.1.1.00.00.	Contr. ao Prog. Ens. Fundamental -Salário	0104	3.166.336,66	3.360.566,39	0,00	3.125.000,00	3.265.625,00	3.412.578,12
1.7.1.8.05.1.1.00.00.	Contr. ao Prog. Ens. Fundamental -Salário	0104	3.166.336,66	3.360.566,39	0,00	3.356.420,00	3.507.458,90	3.665.294,55
1.7.1.8.05.1.1.00.00.	Contr. ao Prog. Ens. Fundamental -Salário	0104	3.166.336,66	3.360.566,39	0,00	3.360.500,00	3.511.722,50	3.669.750,01
1.7.1.8.05.2.0.00.00.	Transferências Diretas do FNDE referentes ao		17.040,00	14.340,00	37.200,00	37.200,00	38.874,00	40.623,33
1.7.1.8.05.2.1.00.00.	Transferências Diretas do FNDE referentes ao		17.040,00	14.340,00	37.200,00	37.200,00	38.874,00	40.623,33
1.7.1.8.05.2.1.00.00.	Transf. Diretas do FNDE Ref. ao Programa		17.040,00	14.340,00	37.200,00	37.200,00	38.874,00	40.623,33
1.7.1.8.05.2.1.00.00.	Transf. do Fundo Nac. de Desen. da	0115	17.040,00	14.340,00	0,00	35.000,00	36.575,00	38.220,88
1.7.1.8.05.2.1.00.00.	Transf. do Fundo Nac. de Desen. da	0115	17.040,00	14.340,00	0,00	36.029,00	37.650,30	39.344,57
1.7.1.8.05.2.1.00.00.	Transf. do Fundo Nac. de Desen. da	0115	17.040,00	14.340,00	0,00	37.200,00	38.874,00	40.623,33
1.7.1.8.05.3.0.00.00.	Transferências Diretas do FNDE referentes ao		1.233.274,80	2.144.426,00	2.311.887,00	2.344.528,00	2.450.031,76	2.560.283,19
1.7.1.8.05.3.1.00.00.	Transferências Diretas do FNDE referentes ao		1.233.274,80	2.144.426,00	2.311.887,00	2.344.528,00	2.450.031,76	2.560.283,19
1.7.1.8.05.3.1.00.00.	PNAE - Creche		148.050,00	213.358,00	258.900,00	258.900,00	270.550,50	282.725,27
1.7.1.8.05.3.1.00.00.	Transf. do Fundo Nac. de Desen. da	0115	148.050,00	213.358,00	0,00	191.530,00	200.148,85	209.155,55
1.7.1.8.05.3.1.00.00.	Transf. do Fundo Nac. de Desen. da	0115	148.050,00	213.358,00	0,00	197.161,00	206.033,24	215.304,74
1.7.1.8.05.3.1.00.00.	Transf. do Fundo Nac. de Desen. da	0115	148.050,00	213.358,00	0,00	258.900,00	270.550,50	282.725,27
1.7.1.8.05.3.1.00.00.	PNAE - Pré Escola		302.354,00	320.152,00	310.243,00	310.300,00	324.263,50	338.855,36
1.7.1.8.05.3.1.00.00.	Transf. do Fundo Nac. de Desen. da	0115	302.354,00	320.152,00	0,00	290.490,00	303.562,05	317.222,34
1.7.1.8.05.3.1.00.00.	Transf. do Fundo Nac. de Desen. da	0115	302.354,00	320.152,00	0,00	299.030,00	312.486,35	326.548,24
1.7.1.8.05.3.1.00.00.	Transf. do Fundo Nac. de Desen. da	0115	302.354,00	320.152,00	0,00	310.243,00	324.203,94	338.793,11
1.7.1.8.05.3.1.00.00.	Transf. do Fundo Nac. de Desen. da	0115	302.354,00	320.152,00	0,00	310.300,00	324.263,50	338.855,36
1.7.1.8.05.3.1.00.00.	PNAE - EJA		90.944,00	85.164,00	102.527,00	65.800,00	68.761,00	71.855,24
1.7.1.8.05.3.1.00.00.	Transf. do Fundo Nac. de Desen. da	0115	90.944,00	85.164,00	0,00	65.800,00	68.761,00	71.855,24
1.7.1.8.05.3.1.00.00.	Transf. do Fundo Nac. de Desen. da	0115	90.944,00	85.164,00	0,00	96.000,00	100.320,00	104.834,40
1.7.1.8.05.3.1.00.00.	Transf. do Fundo Nac. de Desen. da	0115	90.944,00	85.164,00	0,00	98.822,00	103.268,99	107.916,09
1.7.1.8.05.3.1.00.00.	Transf. do Fundo Nac. de Desen. da	0115	90.944,00	85.164,00	0,00	102.527,00	107.140,72	111.962,05



# PREFEITURA MUNICIPAL DE BARREIRAS

AV. CLERISTON ANDRADE, 229

CENTRO

BARREIRAS - BA

C.N.P.J.: 13.654.405/0001-95

## Anexo XII, da Lei Orçamentária Anual - Orçamento 2021

### Demonstrativo da Evolução da Receita nos últimos 3 anos e sua projeção para os dois anos seguintes

Demonstrativo da Evolução da Receita nos últimos 3 anos e sua

Código	Descrição	Fonte	Realizado	Realizado	Orçado	Orçado	Projeção	
			2018	2019	2020	2021	2022	2023
1.7.1.8.05.3.1.00.00.	PNAE - Ensino Fundamental		573.346,80	1.434.564,00	1.450.943,00	1.513.478,00	1.581.584,51	1.652.755,81
1.7.1.8.05.3.1.00.00.	Transf. do Fundo Nac. de Desen. da	0115	573.346,80	1.434.564,00	0,00	1.358.558,00	1.419.693,11	1.483.579,30
1.7.1.8.05.3.1.00.00.	Transf. do Fundo Nac. de Desen. da	0115	573.346,80	1.434.564,00	0,00	1.398.500,00	1.461.432,50	1.527.196,96
1.7.1.8.05.3.1.00.00.	Transf. do Fundo Nac. de Desen. da	0115	573.346,80	1.434.564,00	0,00	1.450.943,00	1.516.235,44	1.584.466,03
1.7.1.8.05.3.1.00.00.	Transf. do Fundo Nac. de Desen. da	0115	573.346,80	1.434.564,00	0,00	1.513.478,00	1.581.584,51	1.652.755,81
1.7.1.8.05.3.1.00.00.	PNAE - AEE		43.036,00	40.068,00	51.894,00	54.130,00	56.565,85	59.111,31
1.7.1.8.05.3.1.00.00.	Transf. do Fundo Nac. de Desen. da	0115	43.036,00	40.068,00	0,00	48.590,40	50.776,97	53.061,93
1.7.1.8.05.3.1.00.00.	Transf. do Fundo Nac. de Desen. da	0115	43.036,00	40.068,00	0,00	50.019,00	52.269,86	54.622,00
1.7.1.8.05.3.1.00.00.	Transf. do Fundo Nac. de Desen. da	0115	43.036,00	40.068,00	0,00	51.894,00	54.229,23	56.669,55
1.7.1.8.05.3.1.00.00.	Transf. do Fundo Nac. de Desen. da	0115	43.036,00	40.068,00	0,00	54.130,00	56.565,85	59.111,31
1.7.1.8.05.3.1.00.00.	PNAE - Quilombola		0,00	0,00	32.040,00	32.040,00	33.481,80	34.988,48
1.7.1.8.05.3.1.00.00.	Transf. do Fundo Nac. de Desen. da	0115	0,00	0,00	0,00	30.000,00	31.350,00	32.760,75
1.7.1.8.05.3.1.00.00.	Transf. do Fundo Nac. de Desen. da	0115	0,00	0,00	0,00	30.882,00	32.271,69	33.723,92
1.7.1.8.05.3.1.00.00.	Transf. do Fundo Nac. de Desen. da	0115	0,00	0,00	0,00	32.040,00	33.481,80	34.988,48
1.7.1.8.05.3.1.00.00.	PNAE - Mais Educação Fundamental		75.544,00	51.120,00	100.000,00	104.310,00	109.003,95	113.909,13
1.7.1.8.05.3.1.00.00.	Transf. do Fundo Nac. de Desen. da	0115	75.544,00	51.120,00	0,00	100.000,00	104.500,00	109.202,50
1.7.1.8.05.3.1.00.00.	Transf. do Fundo Nac. de Desen. da	0115	75.544,00	51.120,00	0,00	104.310,00	109.003,95	113.909,13
1.7.1.8.05.3.1.00.00.	Transf. do Fundo Nac. de Desen. da	0115	75.544,00	51.120,00	0,00	178.068,00	186.081,06	194.454,71
1.7.1.8.05.3.1.00.00.	Transf. do Fundo Nac. de Desen. da	0115	75.544,00	51.120,00	0,00	183.303,00	191.551,64	200.171,46
1.7.1.8.05.3.1.00.00.	PNAE - Mais Educação Quilombola		0,00	0,00	5.340,00	5.570,00	5.820,65	6.082,58
1.7.1.8.05.3.1.00.00.	Transf. do Fundo Nac. de Desen. da	0115	0,00	0,00	0,00	5.000,00	5.225,00	5.460,12
1.7.1.8.05.3.1.00.00.	Transf. do Fundo Nac. de Desen. da	0115	0,00	0,00	0,00	5.147,00	5.378,62	5.620,65
1.7.1.8.05.3.1.00.00.	Transf. do Fundo Nac. de Desen. da	0115	0,00	0,00	0,00	5.340,00	5.580,30	5.831,41
1.7.1.8.05.3.1.00.00.	Transf. do Fundo Nac. de Desen. da	0115	0,00	0,00	0,00	5.570,00	5.820,65	6.082,58
1.7.1.8.05.4.0.00.00.	Transferências Diretas do FNDE referentes ao		468.018,30	454.319,36	530.438,00	750.390,00	784.157,55	819.444,64
1.7.1.8.05.4.1.00.00.	Transferências Diretas do FNDE referentes ao		468.018,30	454.319,36	530.438,00	750.390,00	784.157,55	819.444,64
1.7.1.8.05.4.1.00.00.	PNATE - Fundamental		269.165,85	301.783,02	283.938,00	750.390,00	784.157,55	819.444,64



# PREFEITURA MUNICIPAL DE BARREIRAS

AV. CLERISTON ANDRADE, 229

CENTRO

BARREIRAS - BA

C.N.P.J.: 13.654.405/0001-95

## Anexo XII, da Lei Orçamentária Anual - Orçamento 2021

### Demonstrativo da Evolução da Receita nos últimos 3 anos e sua projeção para os dois anos seguintes

Demonstrativo da Evolução da Receita nos últimos 3 anos e sua

Código	Descrição	Fonte	Realizado	Realizado	Orçado	Orçado	Projeção	
			2018	2019	2020	2021	2022	2023
1.7.1.8.05.4.1.00.00.	Transf. do Fundo Nac. de Desen. da	0115	269.165,85	301.783,02	0,00	248.796,48	259.992,32	271.691,98
1.7.1.8.05.4.1.00.00.	Transf. do Fundo Nac. de Desen. da	0115	269.165,85	301.783,02	0,00	273.676,00	285.991,42	298.861,03
1.7.1.8.05.4.1.00.00.	Transf. do Fundo Nac. de Desen. da	0115	269.165,85	301.783,02	0,00	283.938,00	296.715,21	310.067,39
1.7.1.8.05.4.1.00.00.	Transferência PNATE - Programa Nacional		269.165,85	301.783,02	283.938,00	750.390,00	784.157,55	819.444,64
1.7.1.8.05.4.1.00.00.	Transf. do Fundo Nac. de Desen. da	0115	269.165,85	301.783,02	0,00	750.390,00	784.157,55	819.444,64
1.7.1.8.05.4.1.00.00.	PNATE - Infantil		37.795,56	41.553,60	48.500,00	0,00	0,00	0,00
1.7.1.8.05.4.1.00.00.	Transf. do Fundo Nac. de Desen. da	0115	37.795,56	41.553,60	0,00	26.836,08	28.043,70	29.305,67
1.7.1.8.05.4.1.00.00.	Transf. do Fundo Nac. de Desen. da	0115	37.795,56	41.553,60	0,00	29.520,00	30.848,40	32.236,58
1.7.1.8.05.4.1.00.00.	Transf. do Fundo Nac. de Desen. da	0115	37.795,56	41.553,60	0,00	48.500,00	50.682,50	52.963,21
1.7.1.8.05.4.1.00.00.	PNATE - Médio		161.056,89	110.982,74	198.000,00	0,00	0,00	0,00
1.7.1.8.05.4.1.00.00.	Transf. do Fundo Nac. de Desen. da	0115	161.056,89	110.982,74	0,00	189.583,90	198.115,18	207.030,36
1.7.1.8.05.4.1.00.00.	Transf. do Fundo Nac. de Desen. da	0115	161.056,89	110.982,74	0,00	198.000,00	206.910,00	216.220,95
1.7.1.8.05.4.1.00.00.	Transf. do Fundo Nac. de Desen. da	0115	161.056,89	110.982,74	0,00	208.542,00	217.926,39	227.733,08
1.7.1.8.05.5.1.00.00.	Outras transferência do FNDE		0,00	0,00	350.000,00	350.000,00	365.750,00	382.208,75
1.7.1.8.05.5.1.00.00.	Outras transferência do FNDE		0,00	0,00	350.000,00	350.000,00	365.750,00	382.208,75
1.7.1.8.05.5.1.00.00.	Transf. do Fundo Nac. de Desen. da	0115	0,00	0,00	0,00	350.000,00	365.750,00	382.208,75
1.7.1.8.05.5.1.00.00.	Transf. do Fundo Nac. de Desen. da	0115	0,00	0,00	0,00	708.000,00	739.860,00	773.153,70
1.7.1.8.05.9.0.00.00.	Outras Transferências Diretas do Fundo Nacional		563.826,89	0,00	0,00	0,00	0,00	0,00
1.7.1.8.05.9.1.00.00.	Outras Transferências Diretas do Fundo		563.826,89	0,00	0,00	0,00	0,00	0,00
1.7.1.8.05.9.1.00.00.	Apoio Financeiro aos Municípios - Custeio		563.826,89	0,00	0,00	0,00	0,00	0,00
1.7.1.8.06.0.0.00.00.	Transferência Financeira do ICMS - Desoneração -		228.849,60	0,00	296.725,00	296.725,00	310.077,62	324.031,12
1.7.1.8.06.1.0.00.00.	Transferência Financeira do ICMS - Desoneração		228.849,60	0,00	296.725,00	296.725,00	310.077,62	324.031,12
1.7.1.8.06.1.1.00.00.	Transferência Financeira do ICMS -		228.849,60	0,00	296.725,00	296.725,00	310.077,62	324.031,12
1.7.1.8.06.1.1.00.00.	Transf. Fin. do ICMS - Desoneração - L.C.		228.849,60	0,00	296.725,00	296.725,00	310.077,62	324.031,12



# PREFEITURA MUNICIPAL DE BARREIRAS

AV. CLERISTON ANDRADE, 229

CENTRO

BARREIRAS - BA

C.N.P.J.: 13.654.405/0001-95

## Anexo XII, da Lei Orçamentária Anual - Orçamento 2021

### Demonstrativo da Evolução da Receita nos últimos 3 anos e sua projeção para os dois anos seguintes

Demonstrativo da Evolução da Receita nos últimos 3 anos e sua

Código	Descrição	Fonte	Realizado	Realizado	Orçado	Orçado	Projeção	
			2018	2019	2020	2021	2022	2023
1.7.1.8.06.1.1.00.00.	Rec. de Impostos e Transf. de Impostos	6102	34.327,44	0,00	0,00	39.000,00	261.755,00	42.588,98
1.7.1.8.06.1.1.00.00.	Rec. de Impostos e Transf. de Impostos	6102	34.327,44	0,00	0,00	45.760,00	288.059,20	49.971,06
1.7.1.8.06.1.1.00.00.	Rec. de Impostos e Transf. de Impostos	6102	34.327,44	0,00	0,00	53.410,50	299.128,47	58.325,60
1.7.1.8.06.1.1.00.00.	Rec.de Impostos e Transf. de Impostos	7101	11.442,48	0,00	0,00	13.000,00	260.585,00	14.196,32
1.7.1.8.06.1.1.00.00.	Rec.de Impostos e Transf. de Impostos	7101	11.442,48	0,00	0,00	17.160,00	286.772,20	18.739,15
1.7.1.8.06.1.1.00.00.	Rec.de Impostos e Transf. de Impostos	7101	11.442,48	0,00	0,00	17.803,50	297.526,16	19.441,87
1.7.1.8.06.1.1.00.00.	Recursos Ordinários	0100	183.079,68	0,00	0,00	208.000,00	269.360,00	227.141,20
1.7.1.8.06.1.1.00.00.	Recursos Ordinários	0100	183.079,68	0,00	0,00	223.080,00	296.038,60	243.608,94
1.7.1.8.06.1.1.00.00.	Recursos Ordinários	0100	183.079,68	0,00	0,00	225.511,00	306.873,00	246.263,65
1.7.1.8.09.1.1.00.00.	Transferências de Recursos da		0,00	21.360.681,42	24.198.510,00	26.580.320,00	27.776.434,40	29.026.373,95
1.7.1.8.09.1.1.01.00.	Transferências de Recursos da		0,00	21.360.681,42	24.198.510,00	26.580.320,00	27.776.434,40	29.026.373,95
1.7.1.8.09.1.1.01.00.	Transferências FUNDEB (Aplic. do 40% .)	0119	0,00	4.699.349,91	0,00	5.131.249,42	23.554.767,22	5.603.452,65
1.7.1.8.09.1.1.01.00.	Transferências FUNDEB (Aplic. do 40% .)	0119	0,00	4.699.349,91	0,00	5.316.064,00	26.819.542,88	5.805.274,79
1.7.1.8.09.1.1.01.00.	Transferências FUNDEB (Aplic. do 40% .)	0119	0,00	4.699.349,91	0,00	5.323.672,20	24.438.075,25	5.813.583,13
1.7.1.8.09.1.1.01.00.	Transferências FUNDEB (Aplic. do 60% .)	0118	0,00	16.661.331,51	0,00	18.192.611,58	24.142.528,52	19.866.786,66
1.7.1.8.09.1.1.01.00.	Transferências FUNDEB (Aplic. do 60% .)	0118	0,00	16.661.331,51	0,00	18.874.837,80	25.047.877,70	20.611.794,75
1.7.1.8.09.1.1.01.00.	Transferências FUNDEB (Aplic. do 60% .)	0118	0,00	16.661.331,51	0,00	21.264.256,00	27.537.211,52	23.221.099,16
1.7.1.8.10.0.0.00.00.	Transferências de Convênios da União e de Suas		687.890,92	0,00	0,00	280.560,00	293.185,20	306.378,53
1.7.1.8.10.9.0.00.00.	Outras Transferências de Convênios da União		687.890,92	0,00	0,00	280.560,00	293.185,20	306.378,53
1.7.1.8.10.9.1.00.00.	Outras Transferências de Convênios da União -		687.890,92	0,00	0,00	280.560,00	293.185,20	306.378,53
1.7.1.8.10.9.1.00.00.	Repasse Trabalho Técnico Social Emp.		687.890,92	0,00	0,00	280.560,00	293.185,20	306.378,53
1.7.1.8.10.9.1.00.00.	Transferências de Convênios da União -	9124	687.890,92	0,00	0,00	280.560,00	293.185,20	306.378,53
1.7.1.8.11.0.0.00.00.	Outras Transferências de Recursos Fundo a		0,00	0,00	0,00	3.590,00	3.751,55	3.920,37
1.7.1.8.11.1.0.00.00.	Transferência de Recursos do Fundo		0,00	0,00	0,00	3.590,00	3.751,55	3.920,37
1.7.1.8.11.1.1.00.00.	Transferência de Recursos do Fundo		0,00	0,00	0,00	3.590,00	3.751,55	3.920,37
1.7.1.8.11.1.1.00.00.	Transf. do FUPEN - Custeio das Ações e		0,00	0,00	0,00	3.590,00	3.751,55	3.920,37
1.7.1.8.11.1.1.00.00.	Transferências de Convênios da União -	9124	0,00	0,00	0,00	3.590,00	3.751,55	3.920,37



# PREFEITURA MUNICIPAL DE BARREIRAS

AV. CLERISTON ANDRADE, 229

CENTRO

BARREIRAS - BA

C.N.P.J.: 13.654.405/0001-95

## Anexo XII, da Lei Orçamentária Anual - Orçamento 2021

### Demonstrativo da Evolução da Receita nos últimos 3 anos e sua projeção para os dois anos seguintes

Demonstrativo da Evolução da Receita nos últimos 3 anos e sua

Código	Descrição	Fonte	Realizado	Realizado	Orçado	Orçado	Projeção	
			2018	2019	2020	2021	2022	2023
1.7.1.8.12.0.0.00.00.	Transferências de Recursos do Fundo Nacional		0,00	2.982.460,42	3.940.041,00	5.034.290,00	5.260.833,05	5.497.570,54
1.7.1.8.12.1.0.00.00.	Transferências de Recursos do Fundo Nacional		0,00	2.982.460,42	3.940.041,00	5.034.290,00	5.260.833,05	5.497.570,54
1.7.1.8.12.1.1.00.01.	Bloco da Proteção Social Especial de Média		0,00	484.500,00	916.526,00	2.401.530,00	2.509.598,85	2.622.530,80
1.7.1.8.12.1.1.00.01.	Bloco da Proteção Social Básica		0,00	484.500,00	916.526,00	2.401.530,00	2.509.598,85	2.622.530,80
1.7.1.8.12.1.1.00.01.	Piso Fixo de Média Complexidade - PAEFI		0,00	61.800,00	128.235,00	1.920.580,00	2.007.006,10	2.097.321,37
1.7.1.8.12.1.1.00.01.	Transf. de Rec. do Fundo Nac. Assist.	0129	0,00	61.800,00	0,00	123.600,00	129.162,00	134.974,29
1.7.1.8.12.1.1.00.01.	Transf. de Rec. do Fundo Nac. Assist.	0129	0,00	61.800,00	0,00	128.235,00	134.005,58	140.035,83
1.7.1.8.12.1.1.00.01.	Transferência do Bloco de Proteção Social		0,00	61.800,00	128.235,00	1.920.580,00	2.007.006,10	2.097.321,37
1.7.1.8.12.1.1.00.01.	Transf. de Rec. do Fundo Nac. Assist.	0129	0,00	61.800,00	0,00	1.920.580,00	2.007.006,10	2.097.321,37
1.7.1.8.12.1.1.00.01.	Piso Fixo Fixo de Média Complexidade - MSE		0,00	35.200,00	54.780,00	480.950,00	502.592,75	525.209,42
1.7.1.8.12.1.1.00.01.	Transf. de Rec. do Fundo Nac. Assist.	0129	0,00	35.200,00	0,00	52.800,00	55.176,00	57.658,92
1.7.1.8.12.1.1.00.01.	Transf. de Rec. do Fundo Nac. Assist.	0129	0,00	35.200,00	0,00	54.780,00	57.245,10	59.821,13
1.7.1.8.12.1.1.00.01.	Transferência do Programa Primeira Infância		0,00	35.200,00	54.780,00	480.950,00	502.592,75	525.209,42
1.7.1.8.12.1.1.00.01.	Transf. de Rec. do Fundo Nac. Assist.	0129	0,00	35.200,00	0,00	480.950,00	502.592,75	525.209,42
1.7.1.8.12.1.1.00.01.	Piso Fixo de Média Complexidade - Centro		0,00	104.000,00	161.850,00	0,00	0,00	0,00
1.7.1.8.12.1.1.00.01.	Transf. de Rec. do Fundo Nac. Assist.	0129	0,00	104.000,00	0,00	156.000,00	163.020,00	170.355,90
1.7.1.8.12.1.1.00.01.	Transf. de Rec. do Fundo Nac. Assist.	0129	0,00	104.000,00	0,00	161.850,00	169.133,25	176.744,25
1.7.1.8.12.1.1.00.01.	Piso de Alta Complexidade I - Criança e		0,00	175.000,00	51.875,00	0,00	0,00	0,00
1.7.1.8.12.1.1.00.01.	Transf. de Rec. do Fundo Nac. Assist.	0129	0,00	175.000,00	0,00	50.000,00	52.250,00	54.601,25
1.7.1.8.12.1.1.00.01.	Transf. de Rec. do Fundo Nac. Assist.	0129	0,00	175.000,00	0,00	51.875,00	54.209,38	56.648,80
1.7.1.8.12.1.1.00.01.	Piso de Alta Complexidade II - POP de Rua -		0,00	45.500,00	40.462,00	0,00	0,00	0,00
1.7.1.8.12.1.1.00.01.	Transf. de Rec. do Fundo Nac. Assist.	0129	0,00	45.500,00	0,00	39.000,00	40.755,00	42.588,98
1.7.1.8.12.1.1.00.01.	Transf. de Rec. do Fundo Nac. Assist.	0129	0,00	45.500,00	0,00	40.462,00	42.282,79	44.185,52
1.7.1.8.12.1.1.00.01.	Piso de Alta Complexidade I		0,00	63.000,00	28.012,00	0,00	0,00	0,00
1.7.1.8.12.1.1.00.01.	Transf. de Rec. do Fundo Nac. Assist.	0129	0,00	63.000,00	0,00	27.000,00	28.215,00	29.484,68
1.7.1.8.12.1.1.00.01.	Transf. de Rec. do Fundo Nac. Assist.	0129	0,00	63.000,00	0,00	28.012,00	29.272,54	30.589,80
1.7.1.8.12.1.1.00.01.	Apoio Financeiro da Proteção Social		0,00	0,00	451.312,00	0,00	0,00	0,00





# PREFEITURA MUNICIPAL DE BARREIRAS

AV. CLERISTON ANDRADE, 229

CENTRO

BARREIRAS - BA

C.N.P.J.: 13.654.405/0001-95

## Anexo XII, da Lei Orçamentária Anual - Orçamento 2021

### Demonstrativo da Evolução da Receita nos últimos 3 anos e sua projeção para os dois anos seguintes

Demonstrativo da Evolução da Receita nos últimos 3 anos e sua

Código	Descrição	Fonte	Realizado	Realizado	Orçado	Orçado	Projeção	
			2018	2019	2020	2021	2022	2023
1.7.1.8.12.1.1.00.01.	Transf. de Rec. do Fundo Nac. Assist.	0129	0,00	0,00	0,00	435.000,00	454.575,00	475.030,88
1.7.1.8.12.1.1.00.01.	Transf. de Rec. do Fundo Nac. Assist.	0129	0,00	0,00	0,00	451.312,00	471.621,04	492.843,99
1.7.1.8.12.1.1.00.02.	Bloco da Proteção Social Básica		0,00	1.565.300,00	1.919.375,00	1.150.580,00	1.202.356,10	1.256.462,12
1.7.1.8.12.1.1.00.02.	Bloco da Proteção Social Especial		0,00	1.565.300,00	1.919.375,00	1.150.580,00	1.202.356,10	1.256.462,12
1.7.1.8.12.1.1.00.02.	Serviço de Convivência e Fortalecimento de		0,00	651.000,00	578.925,00	950.580,00	993.356,10	1.038.057,12
1.7.1.8.12.1.1.00.02.	Transf. de Rec. do Fundo Nac. Assist.	0129	0,00	651.000,00	0,00	558.000,00	583.110,00	609.349,95
1.7.1.8.12.1.1.00.02.	Transf. de Rec. do Fundo Nac. Assist.	0129	0,00	651.000,00	0,00	578.925,00	604.976,62	632.200,57
1.7.1.8.12.1.1.00.02.	Transferência do Bloco de Proteção Social		0,00	651.000,00	578.925,00	950.580,00	993.356,10	1.038.057,12
1.7.1.8.12.1.1.00.02.	Transf. de Rec. do Fundo Nac. Assist.	0129	0,00	651.000,00	0,00	950.580,00	993.356,10	1.038.057,12
1.7.1.8.12.1.1.00.02.	Piso Variável III - Equipe Volante		0,00	234.000,00	224.100,00	200.000,00	209.000,00	218.405,00
1.7.1.8.12.1.1.00.02.	Transf. de Rec. do Fundo Nac. Assist.	0129	0,00	234.000,00	0,00	216.000,00	225.720,00	235.877,40
1.7.1.8.12.1.1.00.02.	Transf. de Rec. do Fundo Nac. Assist.	0129	0,00	234.000,00	0,00	224.100,00	234.184,50	244.722,80
1.7.1.8.12.1.1.00.02.	AEPETI - Ações Estratégicas do Prog. de		0,00	234.000,00	224.100,00	200.000,00	209.000,00	218.405,00
1.7.1.8.12.1.1.00.02.	Transf. de Rec. do Fundo Nac. Assist.	0129	0,00	234.000,00	0,00	200.000,00	209.000,00	218.405,00
1.7.1.8.12.1.1.00.02.	Piso Básico Fixo - CRAS		0,00	672.000,00	597.600,00	0,00	0,00	0,00
1.7.1.8.12.1.1.00.02.	Transf. de Rec. do Fundo Nac. Assist.	0129	0,00	672.000,00	0,00	576.000,00	601.920,00	629.006,40
1.7.1.8.12.1.1.00.02.	Transf. de Rec. do Fundo Nac. Assist.	0129	0,00	672.000,00	0,00	597.600,00	624.492,00	652.594,14
1.7.1.8.12.1.1.00.02.	Apoio Financeiro ao Bloco da Proteção		0,00	0,00	518.750,00	0,00	0,00	0,00
1.7.1.8.12.1.1.00.02.	Transf. de Rec. do Fundo Nac. Assist.	0129	0,00	0,00	0,00	500.000,00	522.500,00	546.012,50
1.7.1.8.12.1.1.00.02.	Transf. de Rec. do Fundo Nac. Assist.	0129	0,00	0,00	0,00	518.750,00	542.093,75	566.487,97
1.7.1.8.12.1.1.00.02.	AEPETI - Ações Estratégicas do Prog. de		0,00	8.300,00	0,00	0,00	0,00	0,00
1.7.1.8.12.1.1.00.03.	Bloco da Gestão do SUAS		0,00	52.221,52	86.112,00	86.200,00	90.079,00	94.132,56
1.7.1.8.12.1.1.00.03.	Índice de Gestão Descentralizada do SUAS		0,00	52.221,52	86.112,00	86.200,00	90.079,00	94.132,56
1.7.1.8.12.1.1.00.03.	Transf. de Rec. do Fundo Nac. Assist.	0129	0,00	52.221,52	0,00	83.000,00	86.735,00	90.638,08
1.7.1.8.12.1.1.00.03.	Transf. de Rec. do Fundo Nac. Assist.	0129	0,00	52.221,52	0,00	86.112,00	89.987,04	94.036,46
1.7.1.8.12.1.1.00.03.	Transferência da Gestão do SUAS		0,00	52.221,52	86.112,00	86.200,00	90.079,00	94.132,56
1.7.1.8.12.1.1.00.03.	Transf. de Rec. do Fundo Nac. Assist.	0129	0,00	52.221,52	0,00	86.200,00	90.079,00	94.132,56



# PREFEITURA MUNICIPAL DE BARREIRAS

AV. CLERISTON ANDRADE, 229

CENTRO

BARREIRAS - BA

C.N.P.J.: 13.654.405/0001-95

## Anexo XII, da Lei Orçamentária Anual - Orçamento 2021

### Demonstrativo da Evolução da Receita nos últimos 3 anos e sua projeção para os dois anos seguintes

Demonstrativo da Evolução da Receita nos últimos 3 anos e sua

Código	Descrição	Fonte	Realizado	Realizado	Orçado	Orçado	Projeção	
			2018	2019	2020	2021	2022	2023
1.7.1.8.12.1.1.00.04.	Bloco da Gestão do Programa Bolsa Família e		0,00	532.400,90	493.886,00	525.480,00	549.126,60	573.837,30
1.7.1.8.12.1.1.00.04.	Índice de Gestão Descentralizada - IGDBF		0,00	532.400,90	493.886,00	525.480,00	549.126,60	573.837,30
1.7.1.8.12.1.1.00.04.	Transf. de Rec. do Fundo Nac. Assist.	0129	0,00	532.400,90	0,00	476.035,00	497.456,58	519.842,12
1.7.1.8.12.1.1.00.04.	Transf. de Rec. do Fundo Nac. Assist.	0129	0,00	532.400,90	0,00	493.886,00	516.110,87	539.335,86
1.7.1.8.12.1.1.00.04.	Transferência do Bloco do Prog. Bosa		0,00	532.400,90	493.886,00	525.480,00	549.126,60	573.837,30
1.7.1.8.12.1.1.00.04.	Transf. de Rec. do Fundo Nac. Assist.	0129	0,00	532.400,90	0,00	525.480,00	549.126,60	573.837,30
1.7.1.8.12.1.1.00.05.	Bloco dos Programas do SUAS		0,00	348.038,00	516.050,00	0,00	0,00	0,00
1.7.1.8.12.1.1.00.05.	Programa da Primeira Infância no SUAS -		0,00	342.198,00	103.750,00	0,00	0,00	0,00
1.7.1.8.12.1.1.00.05.	Transf. de Rec. do Fundo Nac. Assist.	0129	0,00	342.198,00	0,00	100.000,00	104.500,00	109.202,50
1.7.1.8.12.1.1.00.05.	Transf. de Rec. do Fundo Nac. Assist.	0129	0,00	342.198,00	0,00	103.750,00	108.418,75	113.297,59
1.7.1.8.12.1.1.00.05.	ACESSUAS Trabalho		0,00	0,00	207.500,00	0,00	0,00	0,00
1.7.1.8.12.1.1.00.05.	Transf. de Rec. do Fundo Nac. Assist.	0129	0,00	0,00	0,00	200.000,00	209.000,00	218.405,00
1.7.1.8.12.1.1.00.05.	Transf. de Rec. do Fundo Nac. Assist.	0129	0,00	0,00	0,00	207.500,00	216.837,50	226.595,19
1.7.1.8.12.1.1.00.05.	BPC na Escola - Questionário a Ser Aplicado		0,00	5.840,00	4.800,00	0,00	0,00	0,00
1.7.1.8.12.1.1.00.05.	Transf. de Rec. do Fundo Nac. Assist.	0129	0,00	5.840,00	0,00	4.800,00	5.016,00	5.241,72
1.7.1.8.12.1.1.00.05.	AEPETI - Ações Estratégicas do Prog. de		0,00	0,00	200.000,00	0,00	0,00	0,00
1.7.1.8.12.1.1.00.05.	Transf. de Rec. do Fundo Nac. Assist.	0129	0,00	0,00	0,00	200.000,00	209.000,00	218.405,00
1.7.1.8.12.1.1.00.06.	Outras Transferências do FNAS		0,00	0,00	8.092,00	870.500,00	909.672,50	950.607,76
1.7.1.8.12.1.1.00.06.	Transf. de Rec. do Fundo Nac. Assist.	0129	0,00	0,00	0,00	7.800,00	8.151,00	8.517,80
1.7.1.8.12.1.1.00.06.	Suas Covid - Proteção Individual EPI		0,00	0,00	0,00	860.500,00	899.222,50	939.687,51
1.7.1.8.12.1.1.00.06.	Transferência para Ações do COVID-19 no		0,00	0,00	0,00	860.500,00	899.222,50	939.687,51
1.7.1.8.12.1.1.00.06.	Transf. de Rec. do Fundo Nac. Assist.	0129	0,00	0,00	0,00	860.500,00	899.222,50	939.687,51
1.7.1.8.12.1.1.00.06.	Outras Transferências do FNAS		0,00	0,00	8.092,00	10.000,00	10.450,00	10.920,25
1.7.1.8.12.1.1.00.06.	Transf. de Rec. do Fundo Nac. Assist.	0129	0,00	0,00	0,00	8.092,00	8.456,14	8.836,67
1.7.1.8.12.1.1.00.06.	Transf. de Rec. do Fundo Nac. Assist.	0129	0,00	0,00	0,00	10.000,00	10.450,00	10.920,25
1.7.1.8.99.0.0.00.00.	Outras Transferências da União		0,00	4.976.561,10	503.630,00	161.700,00	168.976,50	176.580,44
1.7.1.8.99.1.0.00.00.	Outras Transferências da União		0,00	4.976.561,10	503.630,00	161.700,00	168.976,50	176.580,44



# PREFEITURA MUNICIPAL DE BARREIRAS

AV. CLERISTON ANDRADE, 229

CENTRO

BARREIRAS - BA

C.N.P.J.: 13.654.405/0001-95

## Anexo XII, da Lei Orçamentária Anual - Orçamento 2021

### Demonstrativo da Evolução da Receita nos últimos 3 anos e sua projeção para os dois anos seguintes

Demonstrativo da Evolução da Receita nos últimos 3 anos e sua

Código	Descrição	Fonte	Realizado	Realizado	Orçado	Orçado	Projeção	
			2018	2019	2020	2021	2022	2023
1.7.1.8.99.1.1.00.00.	Outras Transferências da União - Principal		0,00	4.976.561,10	503.630,00	161.700,00	168.976,50	176.580,44
1.7.1.8.99.1.1.00.00.	Comp. Financ. Esforço Exportador - FEX		0,00	0,00	342.375,00	0,00	0,00	0,00
1.7.1.8.99.1.1.00.00.	Recursos Ordinários	0100	0,00	0,00	0,00	330.000,00	344.850,00	360.368,25
1.7.1.8.99.1.1.00.00.	Recursos Ordinários	0100	0,00	0,00	0,00	342.375,00	357.781,88	373.882,06
1.7.1.8.99.1.1.00.00.	Recursos Ordinários	0100	0,00	0,00	0,00	450.000,00	470.250,00	491.411,25
1.7.1.8.99.1.1.00.00.	Apoio Financeiro aos Municípios - AFM		0,00	0,00	106.800,00	106.700,00	111.501,50	116.519,07
1.7.1.8.99.1.1.00.00.	Rec. de Impostos e Transf. de Impostos	6102	0,00	0,00	0,00	0,00	100.000,00	0,00
1.7.1.8.99.1.1.00.00.	Recursos Ordinários	0100	0,00	0,00	0,00	100.000,00	104.500,00	109.202,50
1.7.1.8.99.1.1.00.00.	Recursos Ordinários	0100	0,00	0,00	0,00	102.940,00	107.572,30	112.413,05
1.7.1.8.99.1.1.00.00.	Recursos Ordinários	0100	0,00	0,00	0,00	106.700,00	111.501,50	116.519,07
1.7.1.8.99.1.1.00.00.	Recursos Ordinários	0100	0,00	0,00	0,00	106.800,00	111.606,00	116.628,27
1.7.1.8.99.1.1.00.00.	Cessão Onerosa		0,00	4.976.561,10	0,00	0,00	0,00	0,00
1.7.1.8.99.1.1.00.00.	Demais Transferências da União		0,00	0,00	54.455,00	55.000,00	57.475,00	60.061,38
1.7.1.8.99.1.1.00.00.	Recursos Ordinários	0100	0,00	0,00	0,00	50.988,44	53.282,92	55.680,65
1.7.1.8.99.1.1.00.00.	Recursos Ordinários	0100	0,00	0,00	0,00	52.487,00	54.848,92	57.317,12
1.7.1.8.99.1.1.00.00.	Recursos Ordinários	0100	0,00	0,00	0,00	54.455,00	56.905,48	59.466,22
1.7.1.8.99.1.1.00.00.	Recursos Ordinários	0100	0,00	0,00	0,00	55.000,00	57.475,00	60.061,38
1.7.2.0.00.0.0.00.00.	Transferências dos Estados e do Distrito Federal e		90.879.611,17	97.326.151,90	96.004.029,00	101.256.952,00	105.813.514,84	110.575.123,01
1.7.2.8.00.0.0.00.00.	Transferências dos Estados - Específica E/M		90.879.611,17	97.326.151,90	96.004.029,00	101.256.952,00	105.813.514,84	110.575.123,01
1.7.2.8.01.0.0.00.00.	Participação na Receita dos Estados		88.423.673,90	95.066.880,79	92.429.389,00	98.111.035,00	102.526.031,58	107.139.703,00
1.7.2.8.01.1.0.00.00.	Cota-Parte do ICMS		73.607.060,75	78.748.618,84	77.787.034,00	81.139.655,00	84.790.939,48	88.606.531,75
1.7.2.8.01.1.1.00.00.	Cota-Parte do ICMS - Principal		73.607.060,75	78.748.618,84	77.787.034,00	81.139.655,00	84.790.939,48	88.606.531,75



# PREFEITURA MUNICIPAL DE BARREIRAS

AV. CLERISTON ANDRADE, 229

CENTRO

BARREIRAS - BA

C.N.P.J.: 13.654.405/0001-95

## Anexo XII, da Lei Orçamentária Anual - Orçamento 2021

### Demonstrativo da Evolução da Receita nos últimos 3 anos e sua projeção para os dois anos seguintes

Demonstrativo da Evolução da Receita nos últimos 3 anos e sua

Código	Descrição	Fonte	Realizado	Realizado	Orçado	Orçado	Projeção	
			2018	2019	2020	2021	2022	2023
1.7.2.8.01.1.1.00.00.	Rec. de Impostos e Transf. de Impostos Saúde	6102	11.041.059,11	12.599.779,01	0,00	9.075.060,00	60.908.777,70	9.910.192,40
1.7.2.8.01.1.1.00.00.	Rec. de Impostos e Transf. de Impostos Saúde	6102	11.041.059,11	12.599.779,01	0,00	11.202.771,52	70.521.446,72	12.233.706,57
1.7.2.8.01.1.1.00.00.	Rec. de Impostos e Transf. de Impostos Saúde	6102	11.041.059,11	12.599.779,01	0,00	14.001.666,12	78.417.108,98	15.290.169,44
1.7.2.8.01.1.1.00.00.	Rec. de Impostos e Transf. de Impostos Saúde	6102	11.041.059,11	12.599.779,01	0,00	14.605.137,90	81.796.886,21	15.949.175,72
1.7.2.8.01.1.1.00.00.	Rec.de Impostos e Transf. de Impostos	7101	3.680.353,04	4.724.917,13	0,00	3.025.020,00	60.636.525,90	3.303.397,47
1.7.2.8.01.1.1.00.00.	Rec.de Impostos e Transf. de Impostos	7101	3.680.353,04	4.724.917,13	0,00	4.201.039,32	70.206.368,77	4.587.639,96
1.7.2.8.01.1.1.00.00.	Rec.de Impostos e Transf. de Impostos	7101	3.680.353,04	4.724.917,13	0,00	4.667.222,04	77.997.058,99	5.096.723,15
1.7.2.8.01.1.1.00.00.	Rec.de Impostos e Transf. de Impostos	7101	3.680.353,04	4.724.917,13	0,00	4.868.379,30	81.358.732,07	5.316.391,91
1.7.2.8.01.1.1.00.00.	Recursos Ordinários	0100	58.885.648,60	61.423.922,70	0,00	48.400.320,00	62.678.414,40	52.854.359,45
1.7.2.8.01.1.1.00.00.	Recursos Ordinários	0100	58.885.648,60	61.423.922,70	0,00	54.613.511,16	72.474.930,00	59.639.319,52
1.7.2.8.01.1.1.00.00.	Recursos Ordinários	0100	58.885.648,60	61.423.922,70	0,00	59.118.145,84	80.447.350,56	64.558.493,21
1.7.2.8.01.1.1.00.00.	Recursos Ordinários	0100	58.885.648,60	61.423.922,70	0,00	61.666.137,80	83.914.631,20	67.340.964,13
1.7.2.8.01.2.0.00.00.	Cota-Parte do IPVA		13.989.925,16	15.570.419,84	13.523.812,00	15.950.800,00	16.668.586,00	17.418.672,37
1.7.2.8.01.2.1.00.00.	Cota-Parte do IPVA - Principal		13.989.925,16	15.570.419,84	13.523.812,00	15.950.800,00	16.668.586,00	17.418.672,37
1.7.2.8.01.2.1.00.00.	Rec. de Impostos e Transf. de Impostos Saúde	6102	2.098.488,77	2.491.267,17	0,00	1.777.500,00	11.929.987,50	1.941.074,44
1.7.2.8.01.2.1.00.00.	Rec. de Impostos e Transf. de Impostos Saúde	6102	2.098.488,77	2.491.267,17	0,00	2.085.600,00	13.128.852,00	2.277.527,34
1.7.2.8.01.2.1.00.00.	Rec. de Impostos e Transf. de Impostos Saúde	6102	2.098.488,77	2.491.267,17	0,00	2.434.286,16	13.633.354,88	2.658.301,34
1.7.2.8.01.2.1.00.00.	Rec. de Impostos e Transf. de Impostos Saúde	6102	2.098.488,77	2.491.267,17	0,00	2.871.144,00	16.080.001,48	3.135.361,03
1.7.2.8.01.2.1.00.00.	Rec.de Impostos e Transf. de Impostos	7101	699.496,26	934.225,19	0,00	592.500,00	11.876.662,50	647.024,81
1.7.2.8.01.2.1.00.00.	Rec.de Impostos e Transf. de Impostos	7101	699.496,26	934.225,19	0,00	782.100,00	13.070.194,50	854.072,75
1.7.2.8.01.2.1.00.00.	Rec.de Impostos e Transf. de Impostos	7101	699.496,26	934.225,19	0,00	811.428,72	13.560.326,29	886.100,45
1.7.2.8.01.2.1.00.00.	Rec.de Impostos e Transf. de Impostos	7101	699.496,26	934.225,19	0,00	957.048,00	15.993.867,16	1.045.120,34
1.7.2.8.01.2.1.00.00.	Recursos Ordinários	0100	11.191.940,13	12.144.927,48	0,00	9.480.000,00	12.276.600,00	10.352.397,00
1.7.2.8.01.2.1.00.00.	Recursos Ordinários	0100	11.191.940,13	12.144.927,48	0,00	10.167.300,00	13.492.528,50	11.102.945,78
1.7.2.8.01.2.1.00.00.	Recursos Ordinários	0100	11.191.940,13	12.144.927,48	0,00	10.278.097,12	13.986.326,37	11.223.939,01
1.7.2.8.01.2.1.00.00.	Recursos Ordinários	0100	11.191.940,13	12.144.927,48	0,00	12.122.608,00	16.496.317,36	13.238.191,00
1.7.2.8.01.3.0.00.00.	Cota-Parte do IPI - Municípios		610.875,56	617.067,80	768.961,00	770.580,00	805.256,10	841.492,62
1.7.2.8.01.3.1.00.00.	Cota-Parte do IPI - Municípios - Principal		610.875,56	617.067,80	768.961,00	770.580,00	805.256,10	841.492,62



# PREFEITURA MUNICIPAL DE BARREIRAS

AV. CLERISTON ANDRADE, 229

CENTRO

BARREIRAS - BA

C.N.P.J.: 13.654.405/0001-95

## Anexo XII, da Lei Orçamentária Anual - Orçamento 2021

### Demonstrativo da Evolução da Receita nos últimos 3 anos e sua projeção para os dois anos seguintes

Demonstrativo da Evolução da Receita nos últimos 3 anos e sua

Código	Descrição	Fonte	Realizado	Realizado	Orçado	Orçado	Projeção	
			2018	2019	2020	2021	2022	2023
1.7.2.8.01.3.1.00.00.	Rec. de Impostos e Transf. de Impostos Saúde	6102	91.631,33	98.730,85	0,00	108.000,00	724.860,00	117.938,70
1.7.2.8.01.3.1.00.00.	Rec. de Impostos e Transf. de Impostos Saúde	6102	91.631,33	98.730,85	0,00	118.586,88	746.504,41	129.499,84
1.7.2.8.01.3.1.00.00.	Rec. de Impostos e Transf. de Impostos Saúde	6102	91.631,33	98.730,85	0,00	138.412,98	775.189,58	151.150,43
1.7.2.8.01.3.1.00.00.	Rec. de Impostos e Transf. de Impostos Saúde	6102	91.631,33	98.730,85	0,00	138.704,40	776.821,70	151.468,67
1.7.2.8.01.3.1.00.00.	Rec.de Impostos e Transf. de Impostos	7101	30.543,78	37.024,07	0,00	36.000,00	721.620,00	39.312,90
1.7.2.8.01.3.1.00.00.	Rec.de Impostos e Transf. de Impostos	7101	30.543,78	37.024,07	0,00	44.470,08	743.169,15	48.562,44
1.7.2.8.01.3.1.00.00.	Rec.de Impostos e Transf. de Impostos	7101	30.543,78	37.024,07	0,00	46.137,66	771.037,19	50.383,48
1.7.2.8.01.3.1.00.00.	Rec.de Impostos e Transf. de Impostos	7101	30.543,78	37.024,07	0,00	46.234,80	772.660,57	50.489,56
1.7.2.8.01.3.1.00.00.	Recursos Ordinários	0100	488.700,45	481.312,88	0,00	576.000,00	745.920,00	629.006,40
1.7.2.8.01.3.1.00.00.	Recursos Ordinários	0100	488.700,45	481.312,88	0,00	578.111,04	767.183,00	631.311,71
1.7.2.8.01.3.1.00.00.	Recursos Ordinários	0100	488.700,45	481.312,88	0,00	584.410,36	795.259,47	638.190,72
1.7.2.8.01.3.1.00.00.	Recursos Ordinários	0100	488.700,45	481.312,88	0,00	585.640,80	796.933,84	639.534,39
1.7.2.8.01.4.0.00.00.	Cota-Parte da Contribuição de Intervenção no		215.812,43	130.774,31	349.582,00	250.000,00	261.250,00	273.006,25
1.7.2.8.01.4.1.00.00.	Cota-Parte da Contribuição de Intervenção no		215.812,43	130.774,31	349.582,00	250.000,00	261.250,00	273.006,25
1.7.2.8.01.4.1.00.00.	Contribuição de Inter. do Domínio Econômico -	0116	215.812,43	130.774,31	0,00	250.000,00	261.250,00	273.006,25
1.7.2.8.01.4.1.00.00.	Contribuição de Inter. do Domínio Econômico -	0116	215.812,43	130.774,31	0,00	336.947,00	352.109,62	367.954,55
1.7.2.8.01.4.1.00.00.	Contribuição de Inter. do Domínio Econômico -	0116	215.812,43	130.774,31	0,00	349.582,00	365.313,19	381.752,28
1.7.2.8.03.0.0.00.00.	Transferência de Recursos do Estado para Prog.		1.059.924,00	2.034.838,50	2.298.830,00	2.034.105,00	2.125.639,72	2.221.293,51
1.7.2.8.03.1.0.00.00.	Transferência de Recursos do Estado para Prog.		1.059.924,00	2.034.838,50	2.298.830,00	2.034.105,00	2.125.639,72	2.221.293,51
1.7.2.8.03.1.1.00.00.	Transferência de Recursos do Estado para		1.059.924,00	2.034.838,50	2.298.830,00	2.034.105,00	2.125.639,72	2.221.293,51
1.7.2.8.03.1.1.00.00.	SAMU - ESTADO		711.924,00	522.000,00	448.200,00	0,00	0,00	0,00
1.7.2.8.03.1.1.00.00.	Transf. de Recursos do Sistema Único de	0114	711.924,00	522.000,00	0,00	1.107.365,70	1.157.197,16	1.209.271,03
1.7.2.8.03.1.1.00.00.	Incentivo Financeiro para Equipe de Atenção		711.924,00	522.000,00	448.200,00	0,00	0,00	0,00
1.7.2.8.03.1.1.00.00.	Transf. de Recursos do Sistema Único de	0114	711.924,00	522.000,00	0,00	432.000,00	451.440,00	471.754,80
1.7.2.8.03.1.1.00.00.	Transf. de Recursos do Sistema Único de	0114	711.924,00	522.000,00	0,00	448.200,00	468.369,00	489.445,60
1.7.2.8.03.1.1.00.00.	PSF - Normal - Prog. Saúde da Família -		348.000,00	0,00	0,00	0,00	0,00	0,00
1.7.2.8.03.1.1.00.00.	Transf. de Recursos do Sistema Único de	0114	348.000,00	0,00	0,00	413.790,00	432.410,55	451.869,02



# PREFEITURA MUNICIPAL DE BARREIRAS

AV. CLERISTON ANDRADE, 229

CENTRO

BARREIRAS - BA

C.N.P.J.: 13.654.405/0001-95

## Anexo XII, da Lei Orçamentária Anual - Orçamento 2021

### Demonstrativo da Evolução da Receita nos últimos 3 anos e sua projeção para os dois anos seguintes

Demonstrativo da Evolução da Receita nos últimos 3 anos e sua

Código	Descrição	Fonte	Realizado	Realizado	Orçado	Orçado	Projeção	
			2018	2019	2020	2021	2022	2023
1.7.2.8.03.1.1.00.01.	Transferência Estadual da Atenção Primária		0,00	0,00	0,00	853.025,00	891.411,12	931.524,63
1.7.2.8.03.1.1.00.01.	Transferência Estadual da Atenção Primária		0,00	0,00	0,00	486.000,00	507.870,00	530.724,15
1.7.2.8.03.1.1.00.01.	Transf. de Recursos do Sistema Único de	0114	0,00	0,00	0,00	486.000,00	507.870,00	530.724,15
1.7.2.8.03.1.1.00.01.	Transferência Estadual da Assistência		0,00	0,00	0,00	367.025,00	383.541,12	400.800,48
1.7.2.8.03.1.1.00.01.	Transf. de Recursos do Sistema Único de	0114	0,00	0,00	0,00	367.025,00	383.541,12	400.800,48
1.7.2.8.03.1.1.00.02.	Transferência do Estado para Atenção		0,00	1.512.838,50	1.850.630,00	1.070.580,00	1.118.756,10	1.169.100,12
1.7.2.8.03.1.1.00.02.	Funcionamento do Serviço de Assistência		0,00	1.512.838,50	1.850.630,00	1.070.580,00	1.118.756,10	1.169.100,12
1.7.2.8.03.1.1.00.02.	Transf. de Recursos do Sistema Único de	0114	0,00	1.512.838,50	0,00	1.067.400,00	1.115.433,00	1.165.627,48
1.7.2.8.03.1.1.00.02.	Transf. de Recursos do Sistema Único de	0114	0,00	1.512.838,50	0,00	1.070.580,00	1.118.756,10	1.169.100,12
1.7.2.8.03.1.1.00.02.	Transf. de Recursos do Sistema Único de	0114	0,00	1.512.838,50	0,00	1.850.630,00	1.933.908,35	2.020.934,23
1.7.2.8.03.1.1.00.03.	Transferência do Estado para Ações do		0,00	0,00	0,00	110.500,00	115.472,50	120.668,76
1.7.2.8.03.1.1.00.03.	Ações da COVID-19 Estadual Saúde		0,00	0,00	0,00	110.500,00	115.472,50	120.668,76
1.7.2.8.03.1.1.00.03.	Transf. de Recursos do Sistema Único de	0114	0,00	0,00	0,00	110.500,00	115.472,50	120.668,76
1.7.2.8.07.0.0.00.00.	Transferência do Estado destinadas à Assistência		0,00	0,00	699.074,00	589.560,00	616.090,20	643.814,26
1.7.2.8.07.1.0.00.00.	Transferência do Estado destinadas à		0,00	0,00	699.074,00	589.560,00	616.090,20	643.814,26
1.7.2.8.07.1.1.00.00.	Transferência do Estado destinadas à		0,00	0,00	699.074,00	589.560,00	616.090,20	643.814,26
1.7.2.8.07.1.1.00.01.	Bloco de Benefício Eventual - Estado		0,00	0,00	8.715,00	9.090,00	9.499,05	9.926,51
1.7.2.8.07.1.1.00.01.	Benefícios Eventuais - BE - FEAS		0,00	0,00	8.715,00	9.090,00	9.499,05	9.926,51
1.7.2.8.07.1.1.00.01.	Rec. do Fundo Estadual de Assistência	0128	0,00	0,00	0,00	8.400,00	8.778,00	9.173,01
1.7.2.8.07.1.1.00.01.	Rec. do Fundo Estadual de Assistência	0128	0,00	0,00	0,00	8.715,00	9.107,18	9.517,00
1.7.2.8.07.1.1.00.01.	Rec. do Fundo Estadual de Assistência	0128	0,00	0,00	0,00	9.090,00	9.499,05	9.926,51
1.7.2.8.07.1.1.00.02.	Bloco de Proteção Social Básica - Estado		0,00	0,00	161.837,00	161.950,00	169.237,75	176.853,45
1.7.2.8.07.1.1.00.02.	CRAS - PAIF		0,00	0,00	112.050,00	161.950,00	169.237,75	176.853,45
1.7.2.8.07.1.1.00.02.	Rec. do Fundo Estadual de Assistência	0128	0,00	0,00	0,00	108.000,00	112.860,00	117.938,70
1.7.2.8.07.1.1.00.02.	Rec. do Fundo Estadual de Assistência	0128	0,00	0,00	0,00	112.050,00	117.092,25	122.361,40
1.7.2.8.07.1.1.00.02.	Transferência da Proteção Social Básica		0,00	0,00	112.050,00	161.950,00	169.237,75	176.853,45
1.7.2.8.07.1.1.00.02.	Rec. do Fundo Estadual de Assistência	0128	0,00	0,00	0,00	161.950,00	169.237,75	176.853,45



# PREFEITURA MUNICIPAL DE BARREIRAS

AV. CLERISTON ANDRADE, 229

CENTRO

BARREIRAS - BA

C.N.P.J.: 13.654.405/0001-95

## Anexo XII, da Lei Orçamentária Anual - Orçamento 2021

### Demonstrativo da Evolução da Receita nos últimos 3 anos e sua projeção para os dois anos seguintes

Demonstrativo da Evolução da Receita nos últimos 3 anos e sua

Código	Descrição	Fonte	Realizado	Realizado	Orçado	Orçado	Projeção	
			2018	2019	2020	2021	2022	2023
1.7.2.8.07.1.1.00.02.	SCFV		0,00	0,00	49.787,00	0,00	0,00	0,00
1.7.2.8.07.1.1.00.02.	Rec. do Fundo Estadual de Assistência	0128	0,00	0,00	0,00	47.988,00	50.147,46	52.404,10
1.7.2.8.07.1.1.00.02.	Rec. do Fundo Estadual de Assistência	0128	0,00	0,00	0,00	49.787,00	52.027,42	54.368,65
1.7.2.8.07.1.1.00.03.	Bloco da PSEMC e PSEAC		0,00	0,00	520.430,00	410.080,00	428.533,60	447.817,61
1.7.2.8.07.1.1.00.03.	CREAS		0,00	0,00	140.934,00	410.080,00	428.533,60	447.817,61
1.7.2.8.07.1.1.00.03.	Rec. do Fundo Estadual de Assistência	0128	0,00	0,00	0,00	135.840,00	141.952,80	148.340,68
1.7.2.8.07.1.1.00.03.	Rec. do Fundo Estadual de Assistência	0128	0,00	0,00	0,00	140.934,00	147.276,03	153.903,45
1.7.2.8.07.1.1.00.03.	Transferência da Proteção Social Especial -		0,00	0,00	140.934,00	410.080,00	428.533,60	447.817,61
1.7.2.8.07.1.1.00.03.	Rec. do Fundo Estadual de Assistência	0128	0,00	0,00	0,00	410.080,00	428.533,60	447.817,61
1.7.2.8.07.1.1.00.03.	PTMC - PAEFI		0,00	0,00	65.134,00	0,00	0,00	0,00
1.7.2.8.07.1.1.00.03.	Rec. do Fundo Estadual de Assistência	0128	0,00	0,00	0,00	62.780,00	65.605,10	68.557,33
1.7.2.8.07.1.1.00.03.	Rec. do Fundo Estadual de Assistência	0128	0,00	0,00	0,00	65.134,00	68.065,03	71.127,96
1.7.2.8.07.1.1.00.03.	CENTRO POP		0,00	0,00	161.850,00	0,00	0,00	0,00
1.7.2.8.07.1.1.00.03.	Rec. do Fundo Estadual de Assistência	0128	0,00	0,00	0,00	156.000,00	163.020,00	170.355,90
1.7.2.8.07.1.1.00.03.	Rec. do Fundo Estadual de Assistência	0128	0,00	0,00	0,00	161.850,00	169.133,25	176.744,25
1.7.2.8.07.1.1.00.03.	PAC I Rede Abrigo		0,00	0,00	112.050,00	0,00	0,00	0,00
1.7.2.8.07.1.1.00.03.	Rec. do Fundo Estadual de Assistência	0128	0,00	0,00	0,00	108.000,00	112.860,00	117.938,70
1.7.2.8.07.1.1.00.03.	Rec. do Fundo Estadual de Assistência	0128	0,00	0,00	0,00	112.050,00	117.092,25	122.361,40
1.7.2.8.07.1.1.00.03.	PAC II Rede Abrigo		0,00	0,00	40.462,00	0,00	0,00	0,00
1.7.2.8.07.1.1.00.03.	Rec. do Fundo Estadual de Assistência	0128	0,00	0,00	0,00	39.000,00	40.755,00	42.588,98
1.7.2.8.07.1.1.00.03.	Rec. do Fundo Estadual de Assistência	0128	0,00	0,00	0,00	40.462,00	42.282,79	44.185,52
1.7.2.8.07.1.1.00.04.	Outras Transferências do FEAS		0,00	0,00	8.092,00	8.440,00	8.819,80	9.216,69
1.7.2.8.07.1.1.00.04.	Repassse FEAS		0,00	0,00	8.092,00	8.440,00	8.819,80	9.216,69
1.7.2.8.07.1.1.00.04.	Rec. do Fundo Estadual de Assistência	0128	0,00	0,00	0,00	7.800,00	8.151,00	8.517,80
1.7.2.8.07.1.1.00.04.	Rec. do Fundo Estadual de Assistência	0128	0,00	0,00	0,00	8.092,00	8.456,14	8.836,67
1.7.2.8.07.1.1.00.04.	Rec. do Fundo Estadual de Assistência	0128	0,00	0,00	0,00	8.440,00	8.819,80	9.216,69
1.7.2.8.10.0.0.00.00.	Transferência de Convênios dos Estados e do		0,00	0,00	103.750,00	103.750,00	108.418,75	113.297,59



# PREFEITURA MUNICIPAL DE BARREIRAS

AV. CLERISTON ANDRADE, 229

CENTRO

BARREIRAS - BA

C.N.P.J.: 13.654.405/0001-95

## Anexo XII, da Lei Orçamentária Anual - Orçamento 2021

### Demonstrativo da Evolução da Receita nos últimos 3 anos e sua projeção para os dois anos seguintes

Demonstrativo da Evolução da Receita nos últimos 3 anos e sua

Código	Descrição	Fonte	Realizado	Realizado	Orçado	Orçado	Projeção	
			2018	2019	2020	2021	2022	2023
1.7.2.8.10.9.0.00.00.	Outras Transferências de Convênio dos Estados		0,00	0,00	103.750,00	103.750,00	108.418,75	113.297,59
1.7.2.8.10.9.1.00.00.	Outras Transferências de Convênio dos		0,00	0,00	103.750,00	103.750,00	108.418,75	113.297,59
1.7.2.8.10.9.1.00.00.	Convênio para Realização de Eventos Com		0,00	0,00	103.750,00	103.750,00	108.418,75	113.297,59
1.7.2.8.10.9.1.00.00.	Transferências de Convênios do Estado -	8124	0,00	0,00	0,00	100.000,00	104.500,00	109.202,50
1.7.2.8.10.9.1.00.00.	Transferências de Convênios do Estado -	8124	0,00	0,00	0,00	103.750,00	108.418,75	113.297,59
1.7.2.8.99.0.0.00.00.	Outras Transferências dos Estados		1.396.013,27	224.432,61	472.986,00	418.502,00	437.334,59	457.014,65
1.7.2.8.99.1.0.00.00.	Outras Transferências dos Estados		1.396.013,27	224.432,61	472.986,00	418.502,00	437.334,59	457.014,65
1.7.2.8.99.1.1.00.00.	Outras Transferências dos Estados - Principal		1.396.013,27	224.432,61	472.986,00	418.502,00	437.334,59	457.014,65
1.7.2.8.99.1.1.00.00.	Cota FIES		0,00	0,00	10.375,00	10.375,00	10.841,88	11.329,76
1.7.2.8.99.1.1.00.00.	Transf. do Fundo de Invest. Econômico	0130	0,00	0,00	0,00	10.000,00	10.450,00	10.920,25
1.7.2.8.99.1.1.00.00.	Transf. do Fundo de Invest. Econômico	0130	0,00	0,00	0,00	10.375,00	10.841,88	11.329,76
1.7.2.8.99.1.1.00.00.	FCBA - fundo de Cultura da Bahia		226.448,00	0,00	196.511,00	130.560,00	136.435,20	142.574,78
1.7.2.8.99.1.1.00.00.	Rec. do Fundo de Cultura do Estado da	0110	226.448,00	0,00	0,00	130.560,00	136.435,20	142.574,78
1.7.2.8.99.1.1.00.00.	Rec. do Fundo de Cultura do Estado da	0110	226.448,00	0,00	0,00	184.000,00	192.280,00	200.932,60
1.7.2.8.99.1.1.00.00.	Rec. do Fundo de Cultura do Estado da	0110	226.448,00	0,00	0,00	189.409,00	197.932,40	206.839,36
1.7.2.8.99.1.1.00.00.	Rec. do Fundo de Cultura do Estado da	0110	226.448,00	0,00	0,00	196.511,00	205.354,00	214.594,92
1.7.2.8.99.1.1.00.00.	Prog. Estadual de Transporte Escolar - PETE /		906.069,48	195.196,47	202.920,00	211.665,00	221.189,92	231.143,47
1.7.2.8.99.1.1.00.00.	Transferências de Convênios do Estado -	8122	906.069,48	195.196,47	0,00	190.000,00	198.550,00	207.484,75
1.7.2.8.99.1.1.00.00.	Transferências de Convênios do Estado -	8122	906.069,48	195.196,47	0,00	195.586,00	204.387,37	213.584,80
1.7.2.8.99.1.1.00.00.	Transferências de Convênios do Estado -	8122	906.069,48	195.196,47	0,00	202.920,00	212.051,40	221.593,71
1.7.2.8.99.1.1.00.00.	Transferências de Convênios do Estado -	8122	906.069,48	195.196,47	0,00	211.665,00	221.189,92	231.143,47
1.7.2.8.99.1.1.00.00.	REN - Fundo de Rendimentos		30.368,59	29.236,14	52.500,00	54.762,00	57.226,29	59.801,47
1.7.2.8.99.1.1.00.00.	Recursos Ordinários	0100	30.368,59	29.236,14	0,00	50.000,00	52.250,00	54.601,25
1.7.2.8.99.1.1.00.00.	Recursos Ordinários	0100	30.368,59	29.236,14	0,00	51.470,00	53.786,15	56.206,53
1.7.2.8.99.1.1.00.00.	Recursos Ordinários	0100	30.368,59	29.236,14	0,00	52.500,00	54.862,50	57.331,31
1.7.2.8.99.1.1.00.00.	Recursos Ordinários	0100	30.368,59	29.236,14	0,00	54.762,00	57.226,29	59.801,47
1.7.2.8.99.1.1.00.00.	Piso Básica Variável (Projovem / CRAS /		15.077,00	0,00	0,00	0,00	0,00	0,00





# PREFEITURA MUNICIPAL DE BARREIRAS

AV. CLERISTON ANDRADE, 229

CENTRO

BARREIRAS - BA

C.N.P.J.: 13.654.405/0001-95

## Anexo XII, da Lei Orçamentária Anual - Orçamento 2021

### Demonstrativo da Evolução da Receita nos últimos 3 anos e sua projeção para os dois anos seguintes

Demonstrativo da Evolução da Receita nos últimos 3 anos e sua

Código	Descrição	Fonte	Realizado	Realizado	Orçado	Orçado	Projeção	
			2018	2019	2020	2021	2022	2023
1.7.2.8.99.1.1.00.00.	Rec. do Fundo Estadual de Assistência	0128	15.077,00	0,00	0,00	326.000,00	340.670,00	356.000,15
1.7.2.8.99.1.1.00.00.	Benefícios Eventuais - BE - FEAS		4.200,00	0,00	0,00	0,00	0,00	0,00
1.7.2.8.99.1.1.00.00.	Rec. do Fundo Estadual de Assistência	0128	4.200,00	0,00	0,00	12.000,00	12.540,00	13.104,30
1.7.2.8.99.1.1.00.00.	Piso Fixo Média Complexidade - PAEFI		27.800,00	0,00	0,00	0,00	0,00	0,00
1.7.2.8.99.1.1.00.00.	Rec. do Fundo Estadual de Assistência	0128	27.800,00	0,00	0,00	65.000,00	67.925,00	70.981,62
1.7.2.8.99.1.1.00.00.	Piso Fixo Média Complexidade - Pop. de Rua		39.000,00	0,00	0,00	0,00	0,00	0,00
1.7.2.8.99.1.1.00.00.	Rec. do Fundo Estadual de Assistência	0128	39.000,00	0,00	0,00	75.000,00	78.375,00	81.901,88
1.7.2.8.99.1.1.00.00.	PAC I Rede Abrigo		54.000,00	0,00	0,00	0,00	0,00	0,00
1.7.2.8.99.1.1.00.00.	Rec. do Fundo Estadual de Assistência	0128	54.000,00	0,00	0,00	45.000,00	47.025,00	49.141,12
1.7.2.8.99.1.1.00.00.	PAC II Rede Abrigo		19.500,00	0,00	0,00	0,00	0,00	0,00
1.7.2.8.99.1.1.00.00.	Rec. do Fundo Estadual de Assistência	0128	19.500,00	0,00	0,00	30.000,00	31.350,00	32.760,75
1.7.2.8.99.1.1.00.00.	Prog. de Atenção aos Portadores de		31.390,20	0,00	0,00	0,00	0,00	0,00
1.7.2.8.99.1.1.00.00.	Rec. do Fundo Estadual de Assistência	0128	31.390,20	0,00	0,00	20.000,00	20.900,00	21.840,50
1.7.2.8.99.1.1.00.00.	Piso Fixo Média Complexidade - MSE		6.160,00	0,00	0,00	0,00	0,00	0,00
1.7.2.8.99.1.1.00.00.	Piso Básico Fixo - PBF - Estado		36.000,00	0,00	0,00	0,00	0,00	0,00
1.7.2.8.99.1.1.00.00.	Rec. do Fundo Estadual de Assistência	0128	36.000,00	0,00	0,00	150.000,00	156.750,00	163.803,75
1.7.2.8.99.1.1.00.00.	Demais Transferências do Estado		0,00	0,00	10.680,00	11.140,00	11.641,30	12.165,16
1.7.2.8.99.1.1.00.00.	Recursos Ordinários	0100	0,00	0,00	0,00	10.000,00	10.450,00	10.920,25
1.7.2.8.99.1.1.00.00.	Recursos Ordinários	0100	0,00	0,00	0,00	10.294,00	10.757,23	11.241,31
1.7.2.8.99.1.1.00.00.	Recursos Ordinários	0100	0,00	0,00	0,00	10.680,00	11.160,60	11.662,83
1.7.2.8.99.1.1.00.00.	Recursos Ordinários	0100	0,00	0,00	0,00	11.140,00	11.641,30	12.165,16
1.7.4.0.00.0.0.00.00.	Transferências de Instituições Privadas		226.664,17	16.369,49	20.000,00	20.862,00	21.800,79	22.781,83
1.7.4.1.01.0.0.00.00.	Outras Transferências de Instituições Privadas		226.664,17	16.369,49	20.000,00	20.862,00	21.800,79	22.781,83
1.7.4.1.01.0.1.00.00.	Transferências de Instituições Privadas -		226.664,17	16.369,49	20.000,00	20.862,00	21.800,79	22.781,83
1.7.4.1.01.0.1.00.00.	Patrocínio Empresa Privada - Carnaval 2018		187.675,50	0,00	0,00	0,00	0,00	0,00
1.7.4.1.01.0.1.00.00.	Doação do IRPF 2018 para FDCA		38.988,67	0,00	0,00	0,00	0,00	0,00
1.7.4.1.01.0.1.00.00.	Doação do IRPF anos anteriores para FDCA		0,00	16.369,49	20.000,00	20.862,00	21.800,79	22.781,83



# PREFEITURA MUNICIPAL DE BARREIRAS

AV. CLERISTON ANDRADE, 229

CENTRO

BARREIRAS - BA

C.N.P.J.: 13.654.405/0001-95

## Anexo XII, da Lei Orçamentária Anual - Orçamento 2021

### Demonstrativo da Evolução da Receita nos últimos 3 anos e sua projeção para os dois anos seguintes

Demonstrativo da Evolução da Receita nos últimos 3 anos e sua

Código	Descrição	Fonte	Realizado	Realizado	Orçado	Orçado	Projeção	
			2018	2019	2020	2021	2022	2023
1.7.4.1.01.0.1.00.00.	Rec. do Fundo Estadual de Assistência	0128	0,00	0,00	0,00	0,00	20.000,00	0,00
1.7.4.1.01.0.1.00.00.	Recursos Ordinários	0100	0,00	16.369,49	0,00	20.000,00	20.900,00	21.840,50
1.7.4.1.01.0.1.00.00.	Recursos Ordinários	0100	0,00	16.369,49	0,00	20.862,00	21.800,79	22.781,83
1.7.4.1.01.0.1.00.00.	Transf. de Rec. do Fundo Nac. Assist.	0129	0,00	0,00	0,00	0,00	20.000,00	0,00
1.7.5.0.00.0.0.00.00.	Transferências de Outras Instituições Públicas		78.142.439,82	66.318.761,08	64.140.250,00	65.250.860,00	68.187.148,70	71.255.570,39
1.7.5.8.00.0.0.00.00.	Transferências de Outras Instituições Públicas -		78.142.439,82	66.318.761,08	64.140.250,00	65.250.860,00	68.187.148,70	71.255.570,39
1.7.5.8.01.0.0.00.00.	Transferências de Recursos do FUNDEB e de		78.142.439,82	66.318.761,08	64.140.250,00	65.250.860,00	68.187.148,70	71.255.570,39
1.7.5.8.01.1.0.00.00.	Transferências de Recursos do FUNDEB e de		59.108.866,57	66.318.761,08	64.140.250,00	65.250.860,00	68.187.148,70	71.255.570,39
1.7.5.8.01.1.1.00.00.	Transferências de Recursos do FUNDEB -		59.108.866,57	66.318.761,08	64.140.250,00	65.250.860,00	68.187.148,70	71.255.570,39
1.7.5.8.01.1.1.00.00.	Transferências FUNDEB (Aplic. do 40% .)	0119	13.512.286,90	14.590.127,44	0,00	12.458.700,00	55.060.641,50	13.605.211,87
1.7.5.8.01.1.1.00.00.	Transferências FUNDEB (Aplic. do 40% .)	0119	13.512.286,90	14.590.127,44	0,00	13.050.172,00	65.838.117,74	14.251.114,08
1.7.5.8.01.1.1.00.00.	Transferências FUNDEB (Aplic. do 40% .)	0119	13.512.286,90	14.590.127,44	0,00	13.455.274,58	61.765.826,36	14.693.496,22
1.7.5.8.01.1.1.00.00.	Transferências FUNDEB (Aplic. do 40% .)	0119	13.512.286,90	14.590.127,44	0,00	14.110.855,00	64.775.238,48	15.409.406,43
1.7.5.8.01.1.1.00.00.	Transferências FUNDEB (Aplic. do 60% .)	0118	45.596.579,67	51.728.633,64	0,00	42.041.300,00	56.391.858,50	45.910.150,63
1.7.5.8.01.1.1.00.00.	Transferências FUNDEB (Aplic. do 60% .)	0118	45.596.579,67	51.728.633,64	0,00	47.705.064,42	63.307.066,90	52.095.122,97
1.7.5.8.01.1.1.00.00.	Transferências FUNDEB (Aplic. do 60% .)	0118	45.596.579,67	51.728.633,64	0,00	50.029.395,00	66.391.572,78	54.633.350,07
1.7.5.8.01.1.1.00.00.	Transferências FUNDEB (Aplic. do 60% .)	0118	45.596.579,67	51.728.633,64	0,00	52.200.688,00	67.599.890,96	57.004.456,31
1.7.5.8.01.2.0.00.00.	Transferências de Recursos da Complementação		19.033.573,25	0,00	0,00	0,00	0,00	0,00
1.7.5.8.01.2.1.00.00.	Transferências de Recursos da		19.033.573,25	0,00	0,00	0,00	0,00	0,00
1.7.5.8.01.2.1.00.00.	Transferências FUNDEB (Aplic. do 40% .)	0119	4.330.137,91	0,00	0,00	5.118.750,00	22.730.343,75	5.589.802,97
1.7.5.8.01.2.1.00.00.	Transferências FUNDEB (Aplic. do 60% .)	0118	14.703.435,34	0,00	0,00	17.381.250,00	23.282.156,25	18.980.759,53
1.9.0.0.00.0.0.00.00.	Outras Receitas Correntes		757.262,45	12.311.755,11	1.594.842,00	2.402.727,00	2.510.849,72	2.623.837,95
1.9.1.0.00.0.0.00.00.	Multas Administrativas, Contratuais e Judiciais		609.345,48	933.576,28	877.787,00	1.173.806,00	1.226.627,27	1.281.825,50
1.9.1.0.01.0.0.00.00.	Multas Previstas em Legislação Específica		556.110,46	888.113,89	834.681,00	1.127.200,00	1.177.924,00	1.230.930,58
1.9.1.0.01.1.0.00.00.	Multas Previstas em Legislação Específica		556.110,46	888.113,89	834.681,00	1.127.200,00	1.177.924,00	1.230.930,58
1.9.1.0.01.1.1.00.00.	Multas Previstas em Legislação Específica -		556.110,46	888.113,89	834.681,00	1.127.200,00	1.177.924,00	1.230.930,58
1.9.1.0.01.1.1.00.00.	Multas de Infração Descumprimento de		149.746,84	175.551,86	200.150,00	258.900,00	270.550,50	282.725,27



# PREFEITURA MUNICIPAL DE BARREIRAS

AV. CLERISTON ANDRADE, 229

CENTRO

BARREIRAS - BA

C.N.P.J.: 13.654.405/0001-95

## Anexo XII, da Lei Orçamentária Anual - Orçamento 2021

### Demonstrativo da Evolução da Receita nos últimos 3 anos e sua projeção para os dois anos seguintes

Demonstrativo da Evolução da Receita nos últimos 3 anos e sua

Código	Descrição	Fonte	Realizado	Realizado	Orçado	Orçado	Projeção	
			2018	2019	2020	2021	2022	2023
1.9.1.0.01.1.1.00.00.	Recursos Ordinários	0100	149.746,84	175.551,86	0,00	200.150,00	209.156,75	218.568,80
1.9.1.0.01.1.1.00.00.	Recursos Ordinários	0100	149.746,84	175.551,86	0,00	258.900,00	270.550,50	282.725,27
1.9.1.0.01.1.1.00.00.	Recursos Ordinários	0100	149.746,84	175.551,86	0,00	320.000,00	334.400,00	349.448,00
1.9.1.0.01.1.1.00.00.	Recursos Ordinários	0100	149.746,84	175.551,86	0,00	329.408,00	344.231,36	359.721,77
1.9.1.0.01.1.1.00.00.	Multas Previstas na Legislação de Trânsito		401.967,11	703.429,72	624.531,00	855.410,00	893.903,45	934.129,11
1.9.1.0.01.1.1.00.00.	Recursos Ordinários	0100	401.967,11	703.429,72	0,00	50.000,00	52.250,00	54.601,25
1.9.1.0.01.1.1.00.00.	Recursos Ordinários	0100	401.967,11	703.429,72	0,00	265.108,00	277.037,86	289.504,56
1.9.1.0.01.1.1.00.00.	Recursos Ordinários	0100	401.967,11	703.429,72	0,00	624.531,00	652.634,90	682.003,47
1.9.1.0.01.1.1.00.00.	Recursos Ordinários	0100	401.967,11	703.429,72	0,00	855.410,00	893.903,45	934.129,11
1.9.1.0.01.1.1.00.00.	Multas Previstas na Legislação Ambiental		900,00	0,00	0,00	0,00	0,00	0,00
1.9.1.0.01.1.1.00.00.	Outras Multas Previstas em Legislação		3.496,51	9.132,31	10.000,00	12.890,00	13.470,05	14.076,20
1.9.1.0.01.1.1.00.00.	Recursos Ordinários	0100	3.496,51	9.132,31	0,00	1.000,00	1.045,00	1.092,02
1.9.1.0.01.1.1.00.00.	Recursos Ordinários	0100	3.496,51	9.132,31	0,00	1.029,00	1.075,30	1.123,69
1.9.1.0.01.1.1.00.00.	Recursos Ordinários	0100	3.496,51	9.132,31	0,00	10.000,00	10.450,00	10.920,25
1.9.1.0.01.1.1.00.00.	Recursos Ordinários	0100	3.496,51	9.132,31	0,00	12.890,00	13.470,05	14.076,20
1.9.1.0.07.0.0.00.00.	Multas Aplicadas pelos Tribunais de Contas		53.235,02	45.462,39	43.106,00	46.606,00	48.703,27	50.894,92
1.9.1.0.07.1.0.00.00.	Multas Aplicadas pelos Tribunais de Contas		53.235,02	45.462,39	43.106,00	46.606,00	48.703,27	50.894,92
1.9.1.0.07.1.1.00.00.	Multas Aplicadas pelos Tribunais de Contas -		53.155,02	5.098,79	32.040,00	35.000,00	36.575,00	38.220,88
1.9.1.0.07.1.1.00.00.	Recursos Ordinários	0100	53.155,02	5.098,79	0,00	30.000,00	31.350,00	32.760,75
1.9.1.0.07.1.1.00.00.	Recursos Ordinários	0100	53.155,02	5.098,79	0,00	30.882,00	32.271,69	33.723,92
1.9.1.0.07.1.1.00.00.	Recursos Ordinários	0100	53.155,02	5.098,79	0,00	32.040,00	33.481,80	34.988,48
1.9.1.0.07.1.1.00.00.	Recursos Ordinários	0100	53.155,02	5.098,79	0,00	35.000,00	36.575,00	38.220,88
1.9.1.0.07.1.2.00.00.	Multas Aplicadas pelos Tribunais de Contas -		80,00	20,00	533,00	620,00	647,90	677,06
1.9.1.0.07.1.2.00.00.	Recursos Ordinários	0100	80,00	20,00	0,00	500,00	522,50	546,01
1.9.1.0.07.1.2.00.00.	Recursos Ordinários	0100	80,00	20,00	0,00	514,00	537,13	561,30
1.9.1.0.07.1.2.00.00.	Recursos Ordinários	0100	80,00	20,00	0,00	533,00	556,98	582,05
1.9.1.0.07.1.2.00.00.	Recursos Ordinários	0100	80,00	20,00	0,00	620,00	647,90	677,06



# PREFEITURA MUNICIPAL DE BARREIRAS

AV. CLERISTON ANDRADE, 229

CENTRO

BARREIRAS - BA

C.N.P.J.: 13.654.405/0001-95

## Anexo XII, da Lei Orçamentária Anual - Orçamento 2021

### Demonstrativo da Evolução da Receita nos últimos 3 anos e sua projeção para os dois anos seguintes

Demonstrativo da Evolução da Receita nos últimos 3 anos e sua

Código	Descrição	Fonte	Realizado	Realizado	Orçado	Orçado	Projeção	
			2018	2019	2020	2021	2022	2023
1.9.1.0.07.1.3.00.00.	Multas Aplicadas pelos Tribunais de Contas -		0,00	40.343,60	10.000,00	10.431,00	10.900,40	11.390,91
1.9.1.0.07.1.3.00.00.	Recursos Ordinários	0100	0,00	40.343,60	0,00	10.000,00	10.450,00	10.920,25
1.9.1.0.07.1.3.00.00.	Recursos Ordinários	0100	0,00	40.343,60	0,00	10.431,00	10.900,40	11.390,91
1.9.1.0.07.1.3.00.00.	Recursos Ordinários	0100	0,00	40.343,60	0,00	15.000,00	15.675,00	16.380,38
1.9.1.0.07.1.3.00.00.	Recursos Ordinários	0100	0,00	40.343,60	0,00	15.441,00	16.135,84	16.861,96
1.9.1.0.07.1.4.00.00.	Multas Aplicadas pelos Tribunais de Contas -		0,00	0,00	533,00	555,00	579,98	606,07
1.9.1.0.07.1.4.00.00.	Recursos Ordinários	0100	0,00	0,00	0,00	500,00	522,50	546,01
1.9.1.0.07.1.4.00.00.	Recursos Ordinários	0100	0,00	0,00	0,00	514,00	537,13	561,30
1.9.1.0.07.1.4.00.00.	Recursos Ordinários	0100	0,00	0,00	0,00	533,00	556,98	582,05
1.9.1.0.07.1.4.00.00.	Recursos Ordinários	0100	0,00	0,00	0,00	555,00	579,98	606,07
1.9.2.0.00.0.0.00.00.	Indenizações, Restituições e Ressarcimentos		34.830,39	11.378.178,83	717.055,00	1.228.921,00	1.284.222,44	1.342.012,46
1.9.2.1.00.0.0.00.00.	Indenizações		3.741,36	5.123,31	16.020,00	20.770,00	21.704,65	22.681,36
1.9.2.1.01.0.0.00.00.	Indenizações por Danos Causados ao Patrimônio		3.741,36	269,68	10.680,00	15.200,00	15.884,00	16.598,78
1.9.2.1.01.1.0.00.00.	Indenizações por Danos Causados ao Patrimônio		3.741,36	269,68	10.680,00	15.200,00	15.884,00	16.598,78
1.9.2.1.01.1.1.00.00.	Indenizações por Danos Causados ao		3.741,36	269,68	10.680,00	15.200,00	15.884,00	16.598,78
1.9.2.1.01.1.1.00.00.	Restituições Instituídas pelo TCM		3.741,36	269,68	10.680,00	15.200,00	15.884,00	16.598,78
1.9.2.1.01.1.1.00.00.	Recursos Ordinários	0100	3.741,36	269,68	0,00	10.000,00	10.450,00	10.920,25
1.9.2.1.01.1.1.00.00.	Recursos Ordinários	0100	3.741,36	269,68	0,00	10.294,00	10.757,23	11.241,31
1.9.2.1.01.1.1.00.00.	Recursos Ordinários	0100	3.741,36	269,68	0,00	10.680,00	11.160,60	11.662,83
1.9.2.1.01.1.1.00.00.	Recursos Ordinários	0100	3.741,36	269,68	0,00	15.200,00	15.884,00	16.598,78
1.9.2.1.99.0.0.00.00.	Agrega recursos recebidos como ressarcimento		0,00	4.853,63	5.340,00	5.570,00	5.820,65	6.082,58
1.9.2.1.99.1.0.00.00.	Outras Indenizações		0,00	4.853,63	5.340,00	5.570,00	5.820,65	6.082,58
1.9.2.1.99.1.1.00.00.	Outras Indenizações - Principal		0,00	4.853,63	5.340,00	5.570,00	5.820,65	6.082,58
1.9.2.1.99.1.1.00.00.	Outras Indenizações - Principal		0,00	4.853,63	5.340,00	5.570,00	5.820,65	6.082,58



# PREFEITURA MUNICIPAL DE BARREIRAS

AV. CLERISTON ANDRADE, 229

CENTRO

BARREIRAS - BA

C.N.P.J.: 13.654.405/0001-95

## Anexo XII, da Lei Orçamentária Anual - Orçamento 2021

### Demonstrativo da Evolução da Receita nos últimos 3 anos e sua projeção para os dois anos seguintes

Demonstrativo da Evolução da Receita nos últimos 3 anos e sua

Código	Descrição	Fonte	Realizado	Realizado	Orçado	Orçado	Projeção	
			2018	2019	2020	2021	2022	2023
1.9.2.1.99.1.1.00.00.	Recursos Ordinários	0100	0,00	4.853,63	0,00	5.000,00	5.225,00	5.460,12
1.9.2.1.99.1.1.00.00.	Recursos Ordinários	0100	0,00	4.853,63	0,00	5.147,00	5.378,62	5.620,65
1.9.2.1.99.1.1.00.00.	Recursos Ordinários	0100	0,00	4.853,63	0,00	5.340,00	5.580,30	5.831,41
1.9.2.1.99.1.1.00.00.	Recursos Ordinários	0100	0,00	4.853,63	0,00	5.570,00	5.820,65	6.082,58
1.9.2.2.00.0.0.00.00.	Restituições		31.089,03	11.373.055,52	701.035,00	1.208.151,00	1.262.517,80	1.319.331,10
1.9.2.2.03.0.0.00.00.	Restituição de Benefícios Previdenciários		0,00	10.440.738,77	0,00	0,00	0,00	0,00
1.9.2.2.03.1.0.00.00.	Restituição de Benefícios Previdenciários		0,00	10.440.738,77	0,00	0,00	0,00	0,00
1.9.2.2.03.1.1.00.00.	Restituição de Benefícios Previdenciários -		0,00	10.440.738,77	0,00	0,00	0,00	0,00
1.9.2.2.03.1.1.00.00.	Restituição de Benefícios Previdenciários -		0,00	10.440.738,77	0,00	0,00	0,00	0,00
1.9.2.2.99.0.0.00.00.	Outras Restituições		31.089,03	932.316,75	701.035,00	1.208.151,00	1.262.517,80	1.319.331,10
1.9.2.2.99.1.0.00.00.	Outras Restituições		31.089,03	932.316,75	701.035,00	1.208.151,00	1.262.517,80	1.319.331,10
1.9.2.2.99.1.1.00.00.	Outras Restituições - Principal		30.082,34	932.316,75	701.035,00	1.208.151,00	1.262.517,80	1.319.331,10
1.9.2.2.99.1.1.00.00.	Outras Restituições - Prefeitura		30.081,34	114.378,42	106.800,00	53.892,00	56.317,14	58.851,41
1.9.2.2.99.1.1.00.00.	Recursos Ordinários	0100	30.081,34	114.378,42	0,00	53.892,00	56.317,14	58.851,41
1.9.2.2.99.1.1.00.00.	Recursos Ordinários	0100	30.081,34	114.378,42	0,00	100.000,00	104.500,00	109.202,50
1.9.2.2.99.1.1.00.00.	Recursos Ordinários	0100	30.081,34	114.378,42	0,00	102.940,00	107.572,30	112.413,05
1.9.2.2.99.1.1.00.00.	Recursos Ordinários	0100	30.081,34	114.378,42	0,00	106.800,00	111.606,00	116.628,27
1.9.2.2.99.1.1.00.00.	Outras Restituições - FMS		1,00	82.544,95	51.875,00	52.890,00	55.270,05	57.757,20
1.9.2.2.99.1.1.00.00.	Recursos Ordinários	0100	1,00	82.544,95	0,00	50.000,00	52.250,00	54.601,25
1.9.2.2.99.1.1.00.00.	Recursos Ordinários	0100	1,00	82.544,95	0,00	51.875,00	54.209,38	56.648,80
1.9.2.2.99.1.1.00.00.	Recursos Ordinários	0100	1,00	82.544,95	0,00	52.890,00	55.270,05	57.757,20
1.9.2.2.99.1.1.00.00.	Recursos Ordinários	0100	1,00	82.544,95	0,00	100.000,00	104.500,00	109.202,50
1.9.2.2.99.1.1.00.00.	Outras Restituições - FMAS		0,00	8.290,88	21.360,00	22.280,00	23.282,60	24.330,32



# PREFEITURA MUNICIPAL DE BARREIRAS

AV. CLERISTON ANDRADE, 229

CENTRO

BARREIRAS - BA

C.N.P.J.: 13.654.405/0001-95

## Anexo XII, da Lei Orçamentária Anual - Orçamento 2021

### Demonstrativo da Evolução da Receita nos últimos 3 anos e sua projeção para os dois anos seguintes

Demonstrativo da Evolução da Receita nos últimos 3 anos e sua

Código	Descrição	Fonte	Realizado	Realizado	Orçado	Orçado	Projeção	
			2018	2019	2020	2021	2022	2023
1.9.2.2.99.1.1.00.00.	Rec. do Fundo Estadual de Assistência	0128	0,00	0,00	0,00	0,00	21.360,00	0,00
1.9.2.2.99.1.1.00.00.	Recursos Ordinários	0100	0,00	8.290,88	0,00	20.000,00	20.900,00	21.840,50
1.9.2.2.99.1.1.00.00.	Recursos Ordinários	0100	0,00	8.290,88	0,00	20.588,00	21.514,46	22.482,61
1.9.2.2.99.1.1.00.00.	Recursos Ordinários	0100	0,00	8.290,88	0,00	21.360,00	22.321,20	23.325,65
1.9.2.2.99.1.1.00.00.	Recursos Ordinários	0100	0,00	8.290,88	0,00	22.280,00	23.282,60	24.330,32
1.9.2.2.99.1.1.00.00.	Transf. de Rec. do Fundo Nac. Assist.	0129	0,00	0,00	0,00	0,00	20.588,00	0,00
1.9.2.2.99.1.1.00.00.	Transf. de Rec. do Fundo Nac. Assist.	0129	0,00	0,00	0,00	0,00	21.360,00	0,00
1.9.2.2.99.1.1.00.00.	Restituições e Ressarcimentos de Pessoal		0,00	412.288,10	0,00	998.589,00	1.043.525,50	1.090.484,15
1.9.2.2.99.1.1.00.00.	Recursos Ordinários	0100	0,00	412.288,10	0,00	998.589,00	1.043.525,50	1.090.484,15
1.9.2.2.99.1.1.00.00.	Outras Restituições - FME		0,00	314.814,40	521.000,00	80.500,00	84.122,50	87.908,01
1.9.2.2.99.1.1.00.00.	Rec.de Impostos e Transf. de Impostos	7101	0,00	0,00	0,00	80.500,00	84.122,50	87.908,01
1.9.2.2.99.1.1.00.00.	Rec.de Impostos e Transf. de Impostos	7101	0,00	0,00	0,00	521.000,00	544.445,00	568.945,02
1.9.2.2.99.1.3.01.00.	Dívida Ativa Principal - Restituições		915,17	0,00	0,00	0,00	0,00	0,00
1.9.2.2.99.1.4.01.00.	Dívida Ativa - Multas e Juros - Restituições		91,52	0,00	0,00	0,00	0,00	0,00
1.9.9.0.00.0.0.00.00.	Demais Receitas Correntes		113.086,58	0,00	0,00	0,00	0,00	0,00
1.9.9.0.99.0.0.00.00.	Outras Receitas		113.086,58	0,00	0,00	0,00	0,00	0,00
1.9.9.0.99.1.0.00.00.	Outras Receitas - Primárias		113.086,58	0,00	0,00	0,00	0,00	0,00
1.9.9.0.99.1.1.00.00.	Outras Receitas - Primárias - Principal		113.086,58	0,00	0,00	0,00	0,00	0,00
1.9.9.0.99.1.1.00.00.	Recursos Ordinários	0100	113.086,58	0,00	0,00	138.890,22	145.140,28	151.671,59
2.0.0.0.00.0.0.00.00.	Receitas de Capital		4.602.909,75	45.385.513,65	97.264.146,00	44.676.177,00	46.686.604,96	48.787.502,19
2.1.0.0.00.0.0.00.00.	Operações de Crédito		1.262.533,28	41.792.353,54	41.850.000,00	20.042.580,00	20.944.496,10	21.886.998,42
2.1.1.0.00.0.0.00.00.	Operações de Crédito - Mercado Interno		1.262.533,28	41.792.353,54	41.850.000,00	20.042.580,00	20.944.496,10	21.886.998,42
2.1.1.1.00.0.0.00.00.	Títulos de Responsabilidade do Tesouro Nacional -		0,00	0,00	0,00	42.580,00	44.496,10	46.498,42
2.1.1.1.00.3.0.00.00.	Títulos da Dívida Agrária - TDA		0,00	0,00	0,00	42.580,00	44.496,10	46.498,42
2.1.1.1.00.3.1.00.00.	Títulos da Dívida Agrária - TDA - Principal		0,00	0,00	0,00	42.580,00	44.496,10	46.498,42
2.1.1.1.00.3.1.00.00.	Recursos Ordinários	0100	0,00	0,00	0,00	42.580,00	44.496,10	46.498,42
2.1.1.2.00.0.0.00.00.	Operações de Crédito Contratuais - Mercado		1.262.533,28	0,00	0,00	0,00	0,00	0,00



# PREFEITURA MUNICIPAL DE BARREIRAS

AV. CLERISTON ANDRADE, 229

CENTRO

BARREIRAS - BA

C.N.P.J.: 13.654.405/0001-95

## Anexo XII, da Lei Orçamentária Anual - Orçamento 2021

### Demonstrativo da Evolução da Receita nos últimos 3 anos e sua projeção para os dois anos seguintes

Demonstrativo da Evolução da Receita nos últimos 3 anos e sua

Código	Descrição	Fonte	Realizado	Realizado	Orçado	Orçado	Projeção	
			2018	2019	2020	2021	2022	2023
2.1.1.2.00.1.0.00.00.	Operações de Crédito Contratuais - Mercado		1.262.533,28	0,00	0,00	0,00	0,00	0,00
2.1.1.2.00.1.1.00.00.	Operações de Crédito Contratuais - Mercado		1.262.533,28	0,00	0,00	0,00	0,00	0,00
2.1.1.2.00.1.1.00.00.	Operações de Crédito Internas	0190	1.262.533,28	0,00	0,00	10.000.000,00	10.450.000,00	10.920.250,00
2.1.1.8.00.0.0.00.00.	Operações de Crédito - Mercado Interno -		0,00	41.792.353,54	41.850.000,00	20.000.000,00	20.900.000,00	21.840.500,00
2.1.1.8.01.0.0.00.00.	Operações de Crédito Internas de		0,00	41.792.353,54	41.850.000,00	20.000.000,00	20.900.000,00	21.840.500,00
2.1.1.8.01.3.0.00.00.	Operações de Crédito Internas para Programas		0,00	41.792.353,54	41.850.000,00	20.000.000,00	20.900.000,00	21.840.500,00
2.1.1.8.01.3.1.00.00.	Operações de Crédito Internas para Programas		0,00	41.792.353,54	41.850.000,00	20.000.000,00	20.900.000,00	21.840.500,00
2.1.1.8.01.3.1.00.00.	OC - Micro e Macrodrenagem Urbana e		0,00	11.792.353,54	16.850.000,00	0,00	0,00	0,00
2.1.1.8.01.3.1.00.00.	Operações de Crédito Internas	0190	0,00	11.792.353,54	0,00	16.850.000,00	17.608.250,00	18.400.621,25
2.1.1.8.01.3.1.00.00.	Operações de Crédito Internas	0190	0,00	11.792.353,54	0,00	18.204.287,00	19.023.479,92	19.879.536,51
2.1.1.8.01.3.1.00.00.	OC - FINISA - OBRAS DE INFRAESTRUTUR		0,00	0,00	25.000.000,00	0,00	0,00	0,00
2.1.1.8.01.3.1.00.00.	Operações de Crédito Internas	0190	0,00	0,00	0,00	25.000.000,00	26.125.000,00	27.300.625,00
2.1.1.8.01.3.1.00.00.	OC - FINISA - INFRA-ESTRUTURA		0,00	30.000.000,00	0,00	20.000.000,00	20.900.000,00	21.840.500,00
2.1.1.8.01.3.1.00.00.	Operações de Crédito Internas	0190	0,00	30.000.000,00	0,00	20.000.000,00	20.900.000,00	21.840.500,00
2.2.0.0.00.0.0.00.00.	Alienação de Bens		317.650,00	0,00	10.375.000,00	0,00	0,00	0,00
2.2.1.0.00.0.0.00.00.	Alienação de Bens Móveis		317.650,00	0,00	0,00	0,00	0,00	0,00
2.2.1.3.00.0.0.00.00.	Alienação de Bens Móveis e Semoventes		317.650,00	0,00	0,00	0,00	0,00	0,00
2.2.1.3.00.1.0.00.00.	Alienação de Bens Móveis e Semoventes		317.650,00	0,00	0,00	0,00	0,00	0,00
2.2.1.3.00.1.1.00.00.	Alienação de Bens Móveis e Semoventes -		317.650,00	0,00	0,00	0,00	0,00	0,00
2.2.1.3.00.1.1.00.00.	Alienação de Veiculos		309.200,00	0,00	0,00	0,00	0,00	0,00
2.2.1.3.00.1.1.00.00.	Alienação de Bens Móveis Diversos		8.450,00	0,00	0,00	0,00	0,00	0,00
2.2.2.0.00.0.0.00.00.	Alienação de Bens Imóveis		0,00	0,00	10.375.000,00	0,00	0,00	0,00
2.2.2.0.00.1.0.00.00.	Alienação de Bens Imóveis		0,00	0,00	10.375.000,00	0,00	0,00	0,00
2.2.2.0.00.1.1.00.00.	Alienação de Bens Imóveis - Principal		0,00	0,00	10.375.000,00	0,00	0,00	0,00
2.2.2.0.00.1.1.00.00.	Alienação de Bens	0192	0,00	0,00	0,00	10.000.000,00	10.450.000,00	10.920.250,00
2.2.2.0.00.1.1.00.00.	Alienação de Bens	0192	0,00	0,00	0,00	10.375.000,00	10.841.875,00	11.329.759,38



# PREFEITURA MUNICIPAL DE BARREIRAS

AV. CLERISTON ANDRADE, 229

CENTRO

BARREIRAS - BA

C.N.P.J.: 13.654.405/0001-95

## Anexo XII, da Lei Orçamentária Anual - Orçamento 2021

### Demonstrativo da Evolução da Receita nos últimos 3 anos e sua projeção para os dois anos seguintes

Demonstrativo da Evolução da Receita nos últimos 3 anos e sua

Código	Descrição	Fonte	Realizado	Realizado	Orçado	Orçado	Projeção	
			2018	2019	2020	2021	2022	2023
2.4.0.0.00.0.0.00.00.	Transferências de Capital		3.022.726,47	3.593.160,11	45.039.146,00	24.633.597,00	25.742.108,86	26.900.503,76
2.4.1.0.00.0.0.00.00.	Transferências da União e de suas Entidades		3.022.726,47	3.593.160,11	44.825.546,00	24.433.597,00	25.533.108,86	26.682.098,76
2.4.1.8.00.0.0.00.00.	Transferências da União		3.022.726,47	3.593.160,11	44.825.546,00	24.433.597,00	25.533.108,86	26.682.098,76
2.4.1.8.04.0.0.00.00.	Transf de Rec do Sistema Único de Saúde - SUS -		620.000,00	1.022.880,00	384.730,00	617.600,00	645.392,00	674.434,64
2.4.1.8.04.1.0.00.00.	Transferências de Recursos do Sistema Único		620.000,00	332.880,00	327.642,00	490.500,00	512.572,50	535.638,26
2.4.1.8.04.1.0.00.00.	Transferências do SUS destinado à Atenção		620.000,00	332.880,00	327.642,00	490.500,00	512.572,50	535.638,26
2.4.1.8.04.1.0.00.00.	Estruturação da Atenção à Saúde Bucal		0,00	332.880,00	0,00	490.500,00	512.572,50	535.638,26
2.4.1.8.04.1.0.00.00.	Estruturação da Atenção Primária		0,00	332.880,00	0,00	490.500,00	512.572,50	535.638,26
2.4.1.8.04.1.0.00.00.	Transf. Fundo a Fundo Rec. SUS do Gov.	0215	0,00	332.880,00	0,00	490.500,00	512.572,50	535.638,26
2.4.1.8.04.1.1.00.00.	Transferências de Recursos do Sistema Único		620.000,00	0,00	327.642,00	0,00	0,00	0,00
2.4.1.8.04.1.1.00.00.	Progr. de Requalificação de UBS - Morada		0,00	0,00	84.660,00	0,00	0,00	0,00
2.4.1.8.04.1.1.00.00.	Transferências de Convênios da União -	9123	0,00	0,00	0,00	81.600,00	85.272,00	89.109,24
2.4.1.8.04.1.1.00.00.	Transferências de Convênios da União -	9123	0,00	0,00	0,00	84.660,00	88.469,70	92.450,84
2.4.1.8.04.1.1.00.00.	Transferências de Convênios da União -	9123	0,00	0,00	0,00	500.000,00	522.500,00	546.012,50
2.4.1.8.04.1.1.00.00.	Progr. de Requalificação de UBS - Novo		240.000,00	0,00	106.240,00	0,00	0,00	0,00
2.4.1.8.04.1.1.00.00.	Transferências de Convênios da União -	9123	0,00	0,00	0,00	102.400,00	107.008,00	111.823,36
2.4.1.8.04.1.1.00.00.	Transferências de Convênios da União -	9123	0,00	0,00	0,00	106.240,00	111.020,80	116.016,74
2.4.1.8.04.1.1.00.00.	Progr. de Requalificação de UBS - Santa		380.000,00	0,00	136.742,00	0,00	0,00	0,00
2.4.1.8.04.1.1.00.00.	Transferências de Convênios da União -	9123	0,00	0,00	0,00	131.800,00	137.731,00	143.928,90
2.4.1.8.04.1.1.00.00.	Transferências de Convênios da União -	9123	0,00	0,00	0,00	136.742,00	142.895,39	149.325,68
2.4.1.8.04.2.0.00.00.	Transferências de Recursos do Sistema Único		0,00	690.000,00	0,00	50.000,00	52.250,00	54.601,25
2.4.1.8.04.2.0.00.00.	Transferências do - SUS destinados à Atenção		0,00	690.000,00	0,00	50.000,00	52.250,00	54.601,25
2.4.1.8.04.2.1.00.00.	Apoio à Implementação da Rede Cegonha		0,00	690.000,00	0,00	50.000,00	52.250,00	54.601,25
2.4.1.8.04.2.1.00.00.	Estruturação da Atenção Especializada		0,00	690.000,00	0,00	50.000,00	52.250,00	54.601,25
2.4.1.8.04.2.1.00.00.	Transf. Fundo a Fundo Rec. SUS do Gov.	0215	0,00	690.000,00	0,00	50.000,00	52.250,00	54.601,25
2.4.1.8.04.3.0.00.00.	Transferências de Recursos do Sistema Único		0,00	0,00	0,00	20.000,00	20.900,00	21.840,50





# PREFEITURA MUNICIPAL DE BARREIRAS

AV. CLERISTON ANDRADE, 229

CENTRO

BARREIRAS - BA

C.N.P.J.: 13.654.405/0001-95

## Anexo XII, da Lei Orçamentária Anual - Orçamento 2021

### Demonstrativo da Evolução da Receita nos últimos 3 anos e sua projeção para os dois anos seguintes

Demonstrativo da Evolução da Receita nos últimos 3 anos e sua

Código	Descrição	Fonte	Realizado	Realizado	Orçado	Orçado	Projeção	
			2018	2019	2020	2021	2022	2023
2.4.1.8.04.3.0.00.00.	Estruturação da Vigilância em Saúde		0,00	0,00	0,00	20.000,00	20.900,00	21.840,50
2.4.1.8.04.3.0.00.00.	Transf. Fundo a Fundo Rec. SUS do Gov.	0215	0,00	0,00	0,00	20.000,00	20.900,00	21.840,50
2.4.1.8.04.5.0.00.00.	Transf de Recursos do Sistema Único de Saúde -		0,00	0,00	57.088,00	57.100,00	59.669,50	62.354,63
2.4.1.8.04.5.1.00.00.	Transferências de Recursos do Sistema Único		0,00	0,00	57.088,00	57.100,00	59.669,50	62.354,63
2.4.1.8.04.5.1.00.00.	Programa de Financiamento das Ações de		0,00	0,00	57.088,00	57.100,00	59.669,50	62.354,63
2.4.1.8.04.5.1.00.00.	Transf. Fundo a Fundo Rec. SUS do Gov.	0215	0,00	0,00	0,00	51.000,00	53.295,00	55.693,28
2.4.1.8.04.5.1.00.00.	Transf. Fundo a Fundo Rec. SUS do Gov.	0215	0,00	0,00	0,00	57.088,00	59.656,96	62.341,52
2.4.1.8.04.5.1.00.00.	Estruturação da Gestão do SUS		0,00	0,00	57.088,00	57.100,00	59.669,50	62.354,63
2.4.1.8.04.5.1.00.00.	Transf. Fundo a Fundo Rec. SUS do Gov.	0215	0,00	0,00	0,00	57.100,00	59.669,50	62.354,63
2.4.1.8.05.0.0.00.00.	Transferências de Recursos Destinados a		785.564,73	0,00	16.769.933,00	7.641.801,00	7.985.682,04	8.345.037,74
2.4.1.8.05.1.0.00.00.	Transferências de Recursos Destinados a		785.564,73	0,00	16.769.933,00	7.641.801,00	7.985.682,04	8.345.037,74
2.4.1.8.05.1.1.00.00.	Transferências de Recursos Destinados a		785.564,73	0,00	16.769.933,00	7.641.801,00	7.985.682,04	8.345.037,74
2.4.1.8.05.1.1.00.00.	Construção de Quadras Poliesportivas		103.552,73	0,00	1.718.629,00	560.192,00	585.400,64	611.743,67
2.4.1.8.05.1.1.00.00.	Transferências de Convênios da União -	9122	103.552,73	0,00	0,00	560.192,00	585.400,64	611.743,67
2.4.1.8.05.1.1.00.00.	Transferências de Convênios da União -	9122	103.552,73	0,00	0,00	1.058.578,43	1.106.214,46	1.155.994,11
2.4.1.8.05.1.1.00.00.	Transferências de Convênios da União -	9122	103.552,73	0,00	0,00	1.656.510,00	1.731.052,95	1.808.950,33
2.4.1.8.05.1.1.00.00.	Transferências de Convênios da União -	9122	103.552,73	0,00	0,00	1.718.629,00	1.795.967,30	1.876.785,83
2.4.1.8.05.1.1.00.00.	Construção de Creche / Proinfância		0,00	0,00	14.089.530,00	5.047.405,00	5.274.538,22	5.511.892,45
2.4.1.8.05.1.1.00.00.	Transferências de Convênios da União -	9122	0,00	0,00	0,00	5.047.405,00	5.274.538,22	5.511.892,45
2.4.1.8.05.1.1.00.00.	Transferências de Convênios da União -	9122	0,00	0,00	0,00	11.017.512,38	11.513.300,44	12.031.398,96
2.4.1.8.05.1.1.00.00.	Transferências de Convênios da União -	9122	0,00	0,00	0,00	13.580.270,80	14.191.382,99	14.829.995,22
2.4.1.8.05.1.1.00.00.	Transferências de Convênios da União -	9122	0,00	0,00	0,00	14.089.530,00	14.723.558,85	15.386.119,00
2.4.1.8.05.1.1.00.00.	Construção de Escola		0,00	0,00	707.587,00	707.587,00	739.428,42	772.702,69
2.4.1.8.05.1.1.00.00.	Transferências de Convênios da União -	9122	0,00	0,00	0,00	200.000,00	209.000,00	218.405,00
2.4.1.8.05.1.1.00.00.	Aquisição de Ônibus Escolares - FNDE - TC		0,00	0,00	707.587,00	707.587,00	739.428,42	772.702,69
2.4.1.8.05.1.1.00.00.	Transf. do Fundo Nac. de Desen. da	0115	0,00	0,00	0,00	682.012,00	712.702,54	744.774,15
2.4.1.8.05.1.1.00.00.	Transf. do Fundo Nac. de Desen. da	0115	0,00	0,00	0,00	707.587,00	739.428,42	772.702,69



# PREFEITURA MUNICIPAL DE BARREIRAS

AV. CLERISTON ANDRADE, 229

CENTRO

BARREIRAS - BA

C.N.P.J.: 13.654.405/0001-95

## Anexo XII, da Lei Orçamentária Anual - Orçamento 2021

### Demonstrativo da Evolução da Receita nos últimos 3 anos e sua projeção para os dois anos seguintes

Demonstrativo da Evolução da Receita nos últimos 3 anos e sua

Código	Descrição	Fonte	Realizado	Realizado	Orçado	Orçado	Projeção	
			2018	2019	2020	2021	2022	2023
2.4.1.8.05.1.1.00.00.	Outras transferência do FNDE		0,00	0,00	254.187,00	260.100,00	271.804,50	284.035,70
2.4.1.8.05.1.1.00.00.	Transf. do Fundo Nac. de Desen. da	0115	0,00	0,00	0,00	245.000,00	256.025,00	267.546,12
2.4.1.8.05.1.1.00.00.	Transf. do Fundo Nac. de Desen. da	0115	0,00	0,00	0,00	254.187,00	265.625,42	277.578,56
2.4.1.8.05.1.1.00.00.	Transf. do Fundo Nac. de Desen. da	0115	0,00	0,00	0,00	260.100,00	271.804,50	284.035,70
2.4.1.8.05.1.1.00.00.	Transferências de Convênios da União -	9122	0,00	0,00	0,00	200.000,00	209.000,00	218.405,00
2.4.1.8.05.1.1.00.00.	Reforma e Ampliação de Creches		0,00	0,00	0,00	1.066.517,00	1.114.510,26	1.164.663,23
2.4.1.8.05.1.1.00.00.	Transferências de Convênios da União -	9122	0,00	0,00	0,00	200.000,00	209.000,00	218.405,00
2.4.1.8.05.1.1.00.00.	Aquisição de Mobiliário para Educação		0,00	0,00	0,00	1.066.517,00	1.114.510,26	1.164.663,23
2.4.1.8.05.1.1.00.00.	Transferências de Convênios da União -	9122	0,00	0,00	0,00	1.066.517,00	1.114.510,26	1.164.663,23
2.4.1.8.05.1.1.00.00.	Aquisição de Ônibus Escolares - FNDE		682.012,00	0,00	0,00	0,00	0,00	0,00
2.4.1.8.10.0.0.00.00.	Transferência de Convênios da União e de suas		1.617.161,74	2.570.280,11	27.670.883,00	16.171.196,00	16.898.899,82	17.659.350,31
2.4.1.8.10.1.0.00.00.	Transferências de Convênio da União para o		310.000,00	433.250,00	3.376.003,00	1.700.800,00	1.777.336,00	1.857.316,12
2.4.1.8.10.1.1.00.00.	Transferências de Convênio da União para o		310.000,00	433.250,00	3.376.003,00	1.700.800,00	1.777.336,00	1.857.316,12
2.4.1.8.10.1.1.00.00.	Construção e Implantação do CEPROESTE		310.000,00	433.250,00	1.774.000,00	1.500.800,00	1.568.336,00	1.638.911,12
2.4.1.8.10.1.1.00.00.	Transferências de Convênios da União -	9123	310.000,00	433.250,00	0,00	1.500.800,00	1.568.336,00	1.638.911,12
2.4.1.8.10.1.1.00.00.	Transferências de Convênios da União -	9123	310.000,00	433.250,00	0,00	1.774.000,00	1.853.830,00	1.937.252,35
2.4.1.8.10.1.1.00.00.	Transferências de Convênios da União -	9123	310.000,00	433.250,00	0,00	1.854.250,00	1.937.691,25	2.024.887,36
2.4.1.8.10.1.1.00.00.	Transferências de Convênios da União -	9123	310.000,00	433.250,00	0,00	3.159.003,05	3.301.158,19	3.449.710,31
2.4.1.8.10.1.1.00.00.	Outras Transferências de Convênios da		0,00	0,00	1.602.003,00	200.000,00	209.000,00	218.405,00
2.4.1.8.10.1.1.00.00.	Transferências de Convênios da União -	9123	0,00	0,00	0,00	200.000,00	209.000,00	218.405,00
2.4.1.8.10.1.1.00.00.	Transferências de Convênios da União -	9123	0,00	0,00	0,00	1.500.000,00	1.567.500,00	1.638.037,50
2.4.1.8.10.1.1.00.00.	Transferências de Convênios da União -	9123	0,00	0,00	0,00	1.544.100,00	1.613.584,50	1.686.195,80
2.4.1.8.10.1.1.00.00.	Transferências de Convênios da União -	9123	0,00	0,00	0,00	1.602.003,00	1.674.093,14	1.749.427,33
2.4.1.8.10.2.0.00.00.	Transferências de Convênio da União destinadas		0,00	0,00	106.800,00	110.500,00	115.472,50	120.668,76
2.4.1.8.10.2.1.00.00.	Transferências de Convênio da União		0,00	0,00	106.800,00	110.500,00	115.472,50	120.668,76
2.4.1.8.10.2.1.00.00.	Outras Transferências de Convênios da		0,00	0,00	106.800,00	110.500,00	115.472,50	120.668,76



# PREFEITURA MUNICIPAL DE BARREIRAS

AV. CLERISTON ANDRADE, 229

CENTRO

BARREIRAS - BA

C.N.P.J.: 13.654.405/0001-95

## Anexo XII, da Lei Orçamentária Anual - Orçamento 2021

### Demonstrativo da Evolução da Receita nos últimos 3 anos e sua projeção para os dois anos seguintes

Demonstrativo da Evolução da Receita nos últimos 3 anos e sua

Código	Descrição	Fonte	Realizado	Realizado	Orçado	Orçado	Projeção	
			2018	2019	2020	2021	2022	2023
2.4.1.8.10.2.1.00.00.	Transferências de Convênios da União -	9122	0,00	0,00	0,00	100.000,00	104.500,00	109.202,50
2.4.1.8.10.2.1.00.00.	Transferências de Convênios da União -	9122	0,00	0,00	0,00	102.940,00	107.572,30	112.413,05
2.4.1.8.10.2.1.00.00.	Transferências de Convênios da União -	9122	0,00	0,00	0,00	106.800,00	111.606,00	116.628,27
2.4.1.8.10.2.1.00.00.	Transferências de Convênios da União -	9122	0,00	0,00	0,00	110.500,00	115.472,50	120.668,76
2.4.1.8.10.5.0.00.00.	Transferências de Convênios da União		0,00	1.917.970,25	493.100,00	394.480,00	412.231,60	430.782,02
2.4.1.8.10.5.1.00.00.	Transferências de Convênios da União		0,00	1.917.970,25	493.100,00	394.480,00	412.231,60	430.782,02
2.4.1.8.10.5.1.00.00.	Construção de Kits Sanitários com Fossa		0,00	0,00	493.100,00	394.480,00	412.231,60	430.782,02
2.4.1.8.10.5.1.00.00.	Transferências de Convênios da União -	9124	0,00	0,00	0,00	394.480,00	412.231,60	430.782,02
2.4.1.8.10.5.1.00.00.	Transferências de Convênios da União -	9124	0,00	0,00	0,00	493.100,00	515.289,50	538.477,53
2.4.1.8.10.5.1.00.00.	Convênio CAR Canal da Santa Luzia		0,00	1.917.970,25	0,00	0,00	0,00	0,00
2.4.1.8.10.7.0.00.00.	Transferências de Convênios da União		0,00	200.000,00	13.841.304,00	5.330.034,00	5.569.885,53	5.820.530,38
2.4.1.8.10.7.1.00.00.	Transferências de Convênios da União		0,00	200.000,00	13.841.304,00	5.330.034,00	5.569.885,53	5.820.530,38
2.4.1.8.10.7.1.00.00.	Convênio de Revitalização do Centro		0,00	0,00	3.785.440,00	0,00	0,00	0,00
2.4.1.8.10.7.1.00.00.	Transferências de Convênios da União -	9124	0,00	0,00	0,00	3.785.440,00	3.955.784,80	4.133.795,12
2.4.1.8.10.7.1.00.00.	Pavimentação asfáltica do trecho		0,00	0,00	1.000.000,00	600.000,00	627.000,00	655.215,00
2.4.1.8.10.7.1.00.00.	Transferências de Convênios da União -	9124	0,00	0,00	0,00	600.000,00	627.000,00	655.215,00
2.4.1.8.10.7.1.00.00.	Transferências de Convênios da União -	9124	0,00	0,00	0,00	1.000.000,00	1.045.000,00	1.092.025,00
2.4.1.8.10.7.1.00.00.	Pavimentação Asfáltica no Município		0,00	0,00	2.933.620,00	295.367,00	308.658,52	322.548,15
2.4.1.8.10.7.1.00.00.	Transferências de Convênios da União -	9124	0,00	0,00	0,00	295.367,00	308.658,52	322.548,15
2.4.1.8.10.7.1.00.00.	Transferências de Convênios da União -	9124	0,00	0,00	0,00	2.827.586,00	2.954.827,37	3.087.794,60
2.4.1.8.10.7.1.00.00.	Transferências de Convênios da União -	9124	0,00	0,00	0,00	2.933.620,00	3.065.632,90	3.203.586,38
2.4.1.8.10.7.1.00.00.	Pavimentação asfáltica no trecho		0,00	200.000,00	1.500.000,00	1.500.000,00	1.567.500,00	1.638.037,50
2.4.1.8.10.7.1.00.00.	Transferências de Convênios da União -	9124	0,00	200.000,00	0,00	1.500.000,00	1.567.500,00	1.638.037,50
2.4.1.8.10.7.1.00.00.	Pavimentação Asfáltica na Vila Rica		0,00	0,00	295.367,00	295.367,00	308.658,52	322.548,15
2.4.1.8.10.7.1.00.00.	Transferências de Convênios da União -	9124	0,00	0,00	0,00	295.367,00	308.658,52	322.548,15
2.4.1.8.10.7.1.00.00.	Construção, Ampliação e/ou recuperação		0,00	0,00	415.000,00	1.990.000,00	2.079.550,00	2.173.129,75



# PREFEITURA MUNICIPAL DE BARREIRAS

AV. CLERISTON ANDRADE, 229

CENTRO

BARREIRAS - BA

C.N.P.J.: 13.654.405/0001-95

## Anexo XII, da Lei Orçamentária Anual - Orçamento 2021

### Demonstrativo da Evolução da Receita nos últimos 3 anos e sua projeção para os dois anos seguintes

Demonstrativo da Evolução da Receita nos últimos 3 anos e sua

Código	Descrição	Fonte	Realizado	Realizado	Orçado	Orçado	Projeção	
			2018	2019	2020	2021	2022	2023
2.4.1.8.10.7.1.00.00.	Transferências de Convênios da União -	9124	0,00	0,00	0,00	400.000,00	418.000,00	436.810,00
2.4.1.8.10.7.1.00.00.	Transferências de Convênios da União -	9124	0,00	0,00	0,00	415.000,00	433.675,00	453.190,38
2.4.1.8.10.7.1.00.00.	Transferências de Convênios da União -	9124	0,00	0,00	0,00	1.990.000,00	2.079.550,00	2.173.129,75
2.4.1.8.10.7.1.00.00.	Revitalização do Parque de Exposição Eng.		0,00	0,00	911.877,00	0,00	0,00	0,00
2.4.1.8.10.7.1.00.00.	Transferências de Convênios da União -	9124	0,00	0,00	0,00	911.877,00	952.911,46	995.792,48
2.4.1.8.10.7.1.00.00.	Aquisição de Patrulha Mecanizada e		0,00	0,00	3.000.000,00	649.300,00	678.518,50	709.051,83
2.4.1.8.10.7.1.00.00.	Transferências de Convênios da União -	9124	0,00	0,00	0,00	649.300,00	678.518,50	709.051,83
2.4.1.8.10.7.1.00.00.	Transferências de Convênios da União -	9124	0,00	0,00	0,00	3.000.000,00	3.135.000,00	3.276.075,00
2.4.1.8.10.9.0.00.00.	Outras Transferências de Convênios da União		1.307.161,74	19.059,86	9.853.676,00	8.635.382,00	9.023.974,19	9.430.053,03
2.4.1.8.10.9.1.00.00.	Outras Transferências de Convênios da União -		1.307.161,74	19.059,86	9.853.676,00	8.635.382,00	9.023.974,19	9.430.053,03
2.4.1.8.10.9.1.00.00.	Obras e Serviços de Unidade de		0,00	0,00	138.495,00	138.495,00	144.727,28	151.240,00
2.4.1.8.10.9.1.00.00.	Transferências de Convênios da União -	9124	0,00	0,00	0,00	133.490,00	139.497,05	145.774,42
2.4.1.8.10.9.1.00.00.	Transferências de Convênios da União -	9124	0,00	0,00	0,00	138.495,00	144.727,28	151.240,00
2.4.1.8.10.9.1.00.01.	MINISTÉRIO DAS CIDADES		935.963,62	0,00	5.518.565,00	8.067.882,00	8.430.936,69	8.810.328,84
2.4.1.8.10.9.1.00.01.	Urbanização de Assentamentos Precários /		0,00	0,00	331.065,00	319.100,00	333.459,50	348.465,18
2.4.1.8.10.9.1.00.01.	Transferências de Convênios da União -	9124	0,00	0,00	0,00	319.099,00	333.458,46	348.464,09
2.4.1.8.10.9.1.00.01.	Transferências de Convênios da União -	9124	0,00	0,00	0,00	319.100,00	333.459,50	348.465,18
2.4.1.8.10.9.1.00.01.	Transferências de Convênios da União -	9124	0,00	0,00	0,00	331.065,00	345.962,92	361.531,26
2.4.1.8.10.9.1.00.01.	Transferências de Convênios da União -	9124	0,00	0,00	0,00	10.160.765,50	10.617.999,95	11.095.809,95
2.4.1.8.10.9.1.00.01.	Urbanização de Assentamentos		225.782,25	0,00	5.187.500,00	7.748.782,00	8.097.477,19	8.461.863,66
2.4.1.8.10.9.1.00.01.	Transferências de Convênios da União -	9124	225.782,25	0,00	0,00	2.000.000,00	2.090.000,00	2.184.050,00
2.4.1.8.10.9.1.00.01.	Transferências de Convênios da União -	9124	225.782,25	0,00	0,00	5.000.000,00	5.225.000,00	5.460.125,00
2.4.1.8.10.9.1.00.01.	Transferências de Convênios da União -	9124	225.782,25	0,00	0,00	5.187.500,00	5.420.937,50	5.664.879,69
2.4.1.8.10.9.1.00.01.	Transferências de Convênios da União -	9124	225.782,25	0,00	0,00	7.748.782,00	8.097.477,19	8.461.863,66
2.4.1.8.10.9.1.00.01.	Implantação do Parque Linear novo Tempo		710.181,37	0,00	0,00	0,00	0,00	0,00
2.4.1.8.10.9.1.00.01.	Transferências de Convênios da União -	9124	710.181,37	0,00	0,00	1.035.898,00	1.082.513,41	1.131.226,51
2.4.1.8.10.9.1.00.02.	MINISTÉRIO DO ESPORTE		242.876,15	7.635,66	4.196.616,00	429.005,00	448.310,22	468.484,19



# PREFEITURA MUNICIPAL DE BARREIRAS

AV. CLERISTON ANDRADE, 229

CENTRO

BARREIRAS - BA

C.N.P.J.: 13.654.405/0001-95

## Anexo XII, da Lei Orçamentária Anual - Orçamento 2021

### Demonstrativo da Evolução da Receita nos últimos 3 anos e sua projeção para os dois anos seguintes

Demonstrativo da Evolução da Receita nos últimos 3 anos e sua

Código	Descrição	Fonte	Realizado	Realizado	Orçado	Orçado	Projeção	
			2018	2019	2020	2021	2022	2023
2.4.1.8.10.9.1.00.02.	Reforma do Ginásio Baltazarino de Araújo		145.376,15	7.635,66	0,00	0,00	0,00	0,00
2.4.1.8.10.9.1.00.02.	Transferências de Convênios da União -	9124	145.376,15	7.635,66	0,00	96.917,00	101.278,26	105.835,79
2.4.1.8.10.9.1.00.02.	Transferências de Convênios da União -	9124	145.376,15	7.635,66	0,00	513.587,19	536.698,61	560.850,05
2.4.1.8.10.9.1.00.02.	Requalificação, Reaparelhamento e		97.500,00	0,00	51.875,00	51.875,00	54.209,38	56.648,80
2.4.1.8.10.9.1.00.02.	Transferências de Convênios da União -	9124	97.500,00	0,00	0,00	50.000,00	52.250,00	54.601,25
2.4.1.8.10.9.1.00.02.	Transferências de Convênios da União -	9124	97.500,00	0,00	0,00	51.875,00	54.209,38	56.648,80
2.4.1.8.10.9.1.00.02.	Transferências de Convênios da União -	9124	97.500,00	0,00	0,00	575.184,91	601.068,23	628.116,30
2.4.1.8.10.9.1.00.02.	Construção do Centro de Iniciação ao		0,00	0,00	3.830.441,00	169.630,00	177.263,35	185.240,20
2.4.1.8.10.9.1.00.02.	Transferências de Convênios da União -	9124	0,00	0,00	0,00	169.630,00	177.263,35	185.240,20
2.4.1.8.10.9.1.00.02.	Transferências de Convênios da União -	9124	0,00	0,00	0,00	3.830.441,00	4.002.810,84	4.182.937,33
2.4.1.8.10.9.1.00.02.	Transferências de Convênios da União -	9124	0,00	0,00	0,00	3.830.441,27	4.002.811,13	4.182.937,63
2.4.1.8.10.9.1.00.02.	Transferências de Convênios da União -	9124	0,00	0,00	0,00	3.943.056,00	4.120.493,52	4.305.915,73
2.4.1.8.10.9.1.00.02.	Reforma e melhorias de 05 quadras		0,00	0,00	106.800,00	0,00	0,00	0,00
2.4.1.8.10.9.1.00.02.	Transferências de Convênios da União -	9124	0,00	0,00	0,00	100.000,00	104.500,00	109.202,50
2.4.1.8.10.9.1.00.02.	Transferências de Convênios da União -	9124	0,00	0,00	0,00	102.940,00	107.572,30	112.413,05
2.4.1.8.10.9.1.00.02.	Transferências de Convênios da União -	9124	0,00	0,00	0,00	106.800,00	111.606,00	116.628,27
2.4.1.8.10.9.1.00.02.	Construção da PEC Praça dos Esportes e da		0,00	0,00	207.500,00	207.500,00	216.837,50	226.595,19
2.4.1.8.10.9.1.00.02.	Transferências de Convênios da União -	9124	0,00	0,00	0,00	200.000,00	209.000,00	218.405,00
2.4.1.8.10.9.1.00.02.	Transferências de Convênios da União -	9124	0,00	0,00	0,00	207.500,00	216.837,50	226.595,19
2.4.1.8.10.9.1.00.02.	Transferências de Convênios da União -	9124	0,00	0,00	0,00	1.865.139,05	1.949.070,31	2.036.778,47
2.4.1.8.10.9.1.00.09.	Outras Transferências de Convênio da União		128.321,97	11.424,20	0,00	0,00	0,00	0,00
2.4.1.8.10.9.1.00.09.	Outros Convenios da União		128.321,97	11.424,20	0,00	0,00	0,00	0,00
2.4.1.8.10.9.1.00.09.	Transferências de Convênios da União -	9124	128.321,97	0,00	0,00	2.000.000,00	2.090.000,00	2.184.050,00
2.4.1.8.10.9.1.00.09.	Transferências de Convênios da União -	9124	128.321,97	0,00	0,00	0,00	2.000.000,00	0,00
2.4.1.8.99.0.0.00.00.	Outras Transferências da União		0,00	0,00	0,00	3.000,00	3.135,00	3.276,08
2.4.1.8.99.1.0.00.00.	Outras Transferências da União		0,00	0,00	0,00	3.000,00	3.135,00	3.276,08
2.4.1.8.99.1.1.00.00.	Outras Transferências da União - Principal		0,00	0,00	0,00	3.000,00	3.135,00	3.276,08



# PREFEITURA MUNICIPAL DE BARREIRAS

AV. CLERISTON ANDRADE, 229

CENTRO

BARREIRAS - BA

C.N.P.J.: 13.654.405/0001-95

## Anexo XII, da Lei Orçamentária Anual - Orçamento 2021

### Demonstrativo da Evolução da Receita nos últimos 3 anos e sua projeção para os dois anos seguintes

Demonstrativo da Evolução da Receita nos últimos 3 anos e sua

Código	Descrição	Fonte	Realizado	Realizado	Orçado	Orçado	Projeção	
			2018	2019	2020	2021	2022	2023
2.4.1.8.99.1.1.02.00.	Transf. do FUPEN - Investimento nas Ações		0,00	0,00	0,00	3.000,00	3.135,00	3.276,08
2.4.1.8.99.1.1.02.00.	Transferências de Convênios da União -	9124	0,00	0,00	0,00	3.000,00	3.135,00	3.276,08
2.4.2.0.00.0.0.00.00.	Transferências dos Estados e do Distrito Federal e		0,00	0,00	213.600,00	200.000,00	209.000,00	218.405,00
2.4.2.8.00.0.0.00.00.	Transferências dos Estados, Distrito Federal, e de		0,00	0,00	213.600,00	200.000,00	209.000,00	218.405,00
2.4.2.8.10.0.0.00.00.	Transferências de Convênios dos Estados e do		0,00	0,00	213.600,00	200.000,00	209.000,00	218.405,00
2.4.2.8.10.1.0.00.00.	Transferências de Convênios dos Estados para		0,00	0,00	106.800,00	100.000,00	104.500,00	109.202,50
2.4.2.8.10.1.1.00.00.	Transferências de Convênios dos Estados para		0,00	0,00	106.800,00	100.000,00	104.500,00	109.202,50
2.4.2.8.10.1.1.00.01.	TRANSFERÊNCIA DE CONVÊNIOS DOS		0,00	0,00	106.800,00	100.000,00	104.500,00	109.202,50
2.4.2.8.10.1.1.00.01.	Outras Transferências de Convênios de		0,00	0,00	106.800,00	100.000,00	104.500,00	109.202,50
2.4.2.8.10.1.1.00.01.	Transferências de Convênios do Estado -	8123	0,00	0,00	0,00	100.000,00	104.500,00	109.202,50
2.4.2.8.10.1.1.00.01.	Transferências de Convênios do Estado -	8123	0,00	0,00	0,00	102.940,00	107.572,30	112.413,05
2.4.2.8.10.1.1.00.01.	Transferências de Convênios do Estado -	8123	0,00	0,00	0,00	106.800,00	111.606,00	116.628,27
2.4.2.8.10.9.0.00.00.	Outras Transferências de Convênio dos Estados		0,00	0,00	106.800,00	100.000,00	104.500,00	109.202,50
2.4.2.8.10.9.1.00.00.	OUTRAS TRANSFERÊNCIAS DE CONVÊNIO		0,00	0,00	106.800,00	100.000,00	104.500,00	109.202,50
2.4.2.8.10.9.1.00.00.	Outras Transferências de Convênios do		0,00	0,00	106.800,00	100.000,00	104.500,00	109.202,50
2.4.2.8.10.9.1.00.00.	Transferências de Convênios do Estado -	8124	0,00	0,00	0,00	100.000,00	104.500,00	109.202,50
2.4.2.8.10.9.1.00.00.	Transferências de Convênios do Estado -	8124	0,00	0,00	0,00	102.940,00	107.572,30	112.413,05
2.4.2.8.10.9.1.00.00.	Transferências de Convênios do Estado -	8124	0,00	0,00	0,00	106.800,00	111.606,00	116.628,27
2.4.2.8.10.9.1.00.00.	Transferências de Convênios do Estado	8124	0,00	0,00	0,00	0,00	100.000,00	0,00
9.0.0.0.00.0.0.00.00.	DEDUÇÕES DA RECEITA		(35.780.512,50)	(38.657.788,21)	61.517.212,00	(42.365.972,00)	(44.272.440,74)	(46.264.700,57)
9.7.0.0.00.0.0.00.00.	DEDUÇÕES DA RECEITA CORRENTE		(35.780.512,50)	(38.657.788,21)	(40.270.359,00)	(42.365.972,00)	(44.272.440,74)	(46.264.700,57)
9.7.1.8.00.0.0.00.00.	Deduções das Transf. da União para Formação do		(18.261.116,36)	(19.793.981,56)	(21.854.398,00)	(22.793.765,00)	(23.819.484,42)	(24.891.361,22)
9.7.1.8.01.2.1.00.00.	Dedução de Receita para a Formação do		(17.569.604,80)	(19.040.948,81)	(20.985.699,00)	(21.890.183,00)	(22.875.241,24)	(23.904.627,09)
9.7.1.8.01.2.1.00.00.	Recursos Ordinários	0100	(17.569.604,80)	(19.040.948,81)	0,00	(21.890.183,00)	(22.875.241,24)	(23.904.627,09)
9.7.1.8.01.2.1.00.00.	Recursos Ordinários	0100	(17.569.604,80)	(19.040.948,81)	0,00	(20.985.699,00)	(21.930.055,46)	(22.916.907,95)
9.7.1.8.01.2.1.00.00.	Recursos Ordinários	0100	(17.569.604,80)	(19.040.948,81)	0,00	(19.112.172,80)	(19.972.220,58)	(20.870.970,50)
9.7.1.8.01.2.1.00.00.	Recursos Ordinários	0100	(17.569.604,80)	(19.040.948,81)	0,00	(18.740.000,00)	(19.583.300,00)	(20.464.548,50)



# PREFEITURA MUNICIPAL DE BARREIRAS

AV. CLERISTON ANDRADE, 229

CENTRO

BARREIRAS - BA

C.N.P.J.: 13.654.405/0001-95

## Anexo XII, da Lei Orçamentária Anual - Orçamento 2021

### Demonstrativo da Evolução da Receita nos últimos 3 anos e sua projeção para os dois anos seguintes

Demonstrativo da Evolução da Receita nos últimos 3 anos e sua

Código	Descrição	Fonte	Realizado	Realizado	Orçado	Orçado	Projeção	
			2018	2019	2020	2021	2022	2023
9.7.1.8.01.5.1.00.00.	Dedução de Receita para a Formação do		(645.741,64)	(753.032,75)	(809.354,00)	(844.237,00)	(882.227,66)	(921.927,91)
9.7.1.8.01.5.1.00.00.	Recursos Ordinários	0100	(645.741,64)	(753.032,75)	0,00	(844.237,00)	(882.227,66)	(921.927,91)
9.7.1.8.01.5.1.00.00.	Recursos Ordinários	0100	(645.741,64)	(753.032,75)	0,00	(809.354,00)	(845.774,93)	(883.834,80)
9.7.1.8.01.5.1.00.00.	Recursos Ordinários	0100	(645.741,64)	(753.032,75)	0,00	(780.100,00)	(815.204,50)	(851.888,70)
9.7.1.8.01.5.1.00.00.	Recursos Ordinários	0100	(645.741,64)	(753.032,75)	0,00	(728.000,00)	(760.760,00)	(794.994,20)
9.7.1.8.06.1.1.00.00.	Dedução de Receita para a Formação do		(45.769,92)	0,00	(59.345,00)	(59.345,00)	(62.015,52)	(64.806,22)
9.7.1.8.06.1.1.00.00.	Recursos Ordinários	0100	(45.769,92)	0,00	0,00	(59.345,00)	(62.015,52)	(64.806,22)
9.7.1.8.06.1.1.00.00.	Recursos Ordinários	0100	(45.769,92)	0,00	0,00	(57.200,00)	(59.774,00)	(62.463,83)
9.7.1.8.06.1.1.00.00.	Recursos Ordinários	0100	(45.769,92)	0,00	0,00	(52.000,00)	(54.340,00)	(56.785,30)
9.7.2.8.00.0.0.00.00.	Deduções das Transf. do Estado para Formação do		(17.519.396,14)	(18.863.806,65)	(18.415.961,00)	(19.572.207,00)	(20.452.956,32)	(21.373.339,35)
9.7.2.8.01.1.1.00.00.	Dedução da Receita para Formação do FUNDEB		(14.721.411,94)	(15.749.723,57)	(15.557.407,00)	(16.227.931,00)	(16.958.187,90)	(17.721.306,35)
9.7.2.8.01.1.1.00.00.	Recursos Ordinários	0100	(14.721.411,94)	(15.749.723,57)	0,00	(16.227.931,00)	(16.958.187,90)	(17.721.306,35)
9.7.2.8.01.1.1.00.00.	Recursos Ordinários	0100	(14.721.411,94)	(15.749.723,57)	0,00	(15.557.407,00)	(16.257.490,32)	(16.989.077,38)
9.7.2.8.01.1.1.00.00.	Recursos Ordinários	0100	(14.721.411,94)	(15.749.723,57)	0,00	(14.003.464,40)	(14.633.620,30)	(15.292.133,21)
9.7.2.8.01.1.1.00.00.	Recursos Ordinários	0100	(14.721.411,94)	(15.749.723,57)	0,00	(12.100.080,00)	(12.644.583,60)	(13.213.589,86)
9.7.2.8.01.2.1.00.00.	Dedução da Receita para Formação do FUNDEB		(2.797.984,20)	(3.114.083,08)	(2.704.762,00)	(3.190.160,00)	(3.333.717,20)	(3.483.734,47)
9.7.2.8.01.2.1.00.00.	Recursos Ordinários	0100	(2.797.984,20)	(3.114.083,08)	0,00	(3.190.160,00)	(3.333.717,20)	(3.483.734,47)
9.7.2.8.01.2.1.00.00.	Recursos Ordinários	0100	(2.797.984,20)	(3.114.083,08)	0,00	(2.704.762,00)	(2.826.476,29)	(2.953.667,72)
9.7.2.8.01.2.1.00.00.	Recursos Ordinários	0100	(2.797.984,20)	(3.114.083,08)	0,00	(2.607.000,00)	(2.724.315,00)	(2.846.909,18)
9.7.2.8.01.2.1.00.00.	Recursos Ordinários	0100	(2.797.984,20)	(3.114.083,08)	0,00	(2.370.000,00)	(2.476.650,00)	(2.588.099,25)
9.7.2.8.01.3.1.00.00.	Dedução da Receita para Formação do FUNDEB		0,00	0,00	(153.792,00)	(154.116,00)	(161.051,22)	(168.298,52)
9.7.2.8.01.3.1.00.00.	Recursos Ordinários	0100	0,00	0,00	0,00	(154.116,00)	(161.051,22)	(168.298,52)
9.7.2.8.01.3.1.00.00.	Recursos Ordinários	0100	0,00	0,00	0,00	(153.792,00)	(160.712,64)	(167.944,71)
9.7.2.8.01.3.1.00.00.	Recursos Ordinários	0100	0,00	0,00	0,00	(148.233,60)	(154.904,11)	(161.874,80)
9.7.2.8.01.3.1.00.00.	Recursos Ordinários	0100	0,00	0,00	0,00	(144.000,00)	(150.480,00)	(157.251,60)
9.9.0.0.00.0.0.00.00.	Recursos Arrecadados em Exercícios Anteriores		0,00	0,00	101.787.571,00	0,00	0,00	0,00
9.9.9.0.00.0.0.00.00.	Recursos Arrecadados em Exercícios Anteriores		0,00	0,00	101.787.571,00	0,00	0,00	0,00



# PREFEITURA MUNICIPAL DE BARREIRAS

AV. CLERISTON ANDRADE, 229

CENTRO

BARREIRAS - BA

C.N.P.J.: 13.654.405/0001-95

## Anexo XII, da Lei Orçamentária Anual - Orçamento 2021

### Demonstrativo da Evolução da Receita nos últimos 3 anos e sua projeção para os dois anos seguintes

Demonstrativo da Evolução da Receita nos últimos 3 anos e sua

Código	Descrição	Fonte	Realizado	Realizado	Orçado	Orçado	Projeção	
			2018	2019	2020	2021	2022	2023
9.9.9.0.00.1.1.00.00.	Recursos Arrecadados em Exercícios		0,00	0,00	101.787.571,00	0,00	0,00	0,00
9.9.9.0.00.1.1.00.00.	Obras e Serviços de Unidade de		0,00	0,00	146.610,00	0,00	0,00	0,00
9.9.9.0.00.1.1.00.00.	Transferências de Convênios da União -	9124	0,00	0,00	0,00	145.054,00	151.581,43	158.402,59
9.9.9.0.00.1.1.00.00.	Transferências de Convênios da União -	9124	0,00	0,00	0,00	146.610,00	153.207,45	160.101,79
9.9.9.0.00.1.1.00.00.	Urbanização de Assentamentos Precários -		0,00	0,00	4.066.231,00	0,00	0,00	0,00
9.9.9.0.00.1.1.00.00.	Transferências de Convênios da União -	9124	0,00	0,00	0,00	4.066.231,00	4.249.211,40	4.440.425,91
9.9.9.0.00.1.1.00.00.	Transferências de Convênios da União -	9124	0,00	0,00	0,00	4.579.010,00	4.785.065,45	5.000.393,40
9.9.9.0.00.1.1.00.00.	Progr. de Requalificação de UBS - Morada		0,00	0,00	41.636,00	0,00	0,00	0,00
9.9.9.0.00.1.1.00.00.	Transferências de Convênios da União -	9123	0,00	0,00	0,00	40.132,00	41.937,94	43.825,15
9.9.9.0.00.1.1.00.00.	Transferências de Convênios da União -	9123	0,00	0,00	0,00	41.636,00	43.509,62	45.467,55
9.9.9.0.00.1.1.00.00.	Progr. de Requalificação de UBS - Novo		0,00	0,00	366.037,00	0,00	0,00	0,00
9.9.9.0.00.1.1.00.00.	Transferências de Convênios da União -	9123	0,00	0,00	0,00	352.807,00	368.683,32	385.274,06
9.9.9.0.00.1.1.00.00.	Transferências de Convênios da União -	9123	0,00	0,00	0,00	366.037,00	382.508,66	399.721,55
9.9.9.0.00.1.1.00.00.	Progr. de Requalificação de UBS - Santa		0,00	0,00	167.057,00	0,00	0,00	0,00
9.9.9.0.00.1.1.00.00.	Transferências de Convênios da União -	9123	0,00	0,00	0,00	161.019,00	168.264,86	175.836,77
9.9.9.0.00.1.1.00.00.	Transferências de Convênios da União -	9123	0,00	0,00	0,00	167.057,00	174.574,56	182.430,42
9.9.9.0.00.1.1.00.00.	Precatórios FUNDEF		0,00	0,00	90.000.000,00	0,00	0,00	0,00
9.9.9.0.00.1.1.00.00.	Ação Judicial FUNDEF - Precatórios	0195	0,00	0,00	0,00	90.000.000,00	94.050.000,00	98.282.250,00
9.9.9.0.00.1.1.00.00.	Ação Judicial FUNDEF - Precatórios	0195	0,00	0,00	0,00	100.000.000,00	104.500.000,00	109.202.500,00
9.9.9.0.00.1.1.00.00.	OC - FINISA - OBRAS DE INFRAESTRUTUR		0,00	0,00	7.000.000,00	0,00	0,00	0,00
9.9.9.0.00.1.1.00.00.	Operações de Crédito Internas	0190	0,00	0,00	0,00	7.000.000,00	7.315.000,00	7.644.175,00
<b>Total:</b>			<b>404.152.977,76</b>	<b>504.329.840,16</b>	<b>647.184.955,00</b>	<b>514.717.532,00</b>	<b>537.879.820,94</b>	<b>562.084.412,88</b>





# PREFEITURA MUNICIPAL DE BARREIRAS

AV. CLERISTON ANDRADE, 229

CENTRO

BARREIRAS - BA

C.N.P.J.: 13.654.405/0001-95

## Anexo XIII, da Lei Orçamentária Anual - Orçamento 2021 Estimativa da Receita por Fonte de Recurso

Valores expressos em R\$ (1,00)

Natureza		RECEITA ESTIMADA			
		2021	2022	2023	TOTAL
0100	Recursos Ordinários	188.931.201,28	197.433.105,34	206.317.595,08	592.681.901,70
0104	Contr. ao Prog. Ens. Fundamental -Salário Educação	3.360.500,00	3.511.722,50	3.669.750,01	10.541.972,51
0110	Rec. do Fundo de Cultura do Estado da Bahia - FCBA	130.560,00	136.435,20	142.574,78	409.569,98
0114	Transf. de Recursos do Sistema Único de Saúde-SUS	2.034.105,00	2.125.639,73	2.221.293,51	6.381.038,24
0115	Transf. do Fundo Nac. de Desen. da Educação - FNDE	4.449.805,00	4.650.046,22	4.859.298,31	13.959.149,53
0116	Contribuição de Inter. do Domínio Econômico - CIDE	250.000,00	261.250,00	273.006,25	784.256,25
0118	Transferências FUNDEB (Aplic. do 60% .)	73.464.944,00	76.770.866,48	80.225.555,47	230.461.365,95
0119	Transferências FUNDEB (Aplic. do 40% .)	18.366.236,00	19.192.716,62	20.056.388,87	57.615.341,49
0128	Rec. do Fundo Estadual de Assistência Social-FEAS	589.560,00	616.090,20	643.814,26	1.849.464,46
0129	Transf. de Rec. do Fundo Nac. Assist. Social-FNAS	5.034.290,00	5.260.833,05	5.497.570,54	15.792.693,59
0130	Transf. do Fundo de Invest. Econômico Social -FIES	10.375,00	10.841,88	11.329,76	32.546,63
0142	Royalties/Fundo Especial do Petróleo/ CFEM	1.562.153,00	1.632.449,89	1.705.910,13	4.900.513,01
0144	Cessão Onerosa - Volumes Excedentes do Pré-Sal	0,00	0,00	0,00	0,00
0190	Operações de Crédito Internas	20.000.000,00	20.900.000,00	21.840.500,00	62.740.500,00
0194	Remuneração de Depósitos Bancários	730.670,00	763.550,15	797.909,91	2.292.130,06
0195	Ação Judicial FUNDEF - Precatórios	1.450.000,00	1.515.250,00	1.583.436,25	4.548.686,25
0214	Transf. Fundo a Fundo Rec. SUS do Gov. Federal C	84.086.985,00	87.870.899,33	91.825.089,79	263.782.974,12
0215	Transf. Fundo a Fundo Rec. SUS do Gov. Federal Inv	617.600,00	645.392,00	674.434,64	1.937.426,64
6102	Rec. de Impostos e Transf. de Impostos Saúde 15% .	52.480.695,24	54.842.326,53	57.310.231,22	164.633.252,99
7101	Rec.de Impostos e Transf. de Impostos Educação 25% .	33.519.977,48	35.028.376,47	36.604.653,41	105.153.007,35
8122	Transferências de Convênios do Estado - Educação	211.665,00	221.189,93	231.143,47	663.998,40
8123	Transferências de Convênios do Estado - Saúde	100.000,00	104.500,00	109.202,50	313.702,50
8124	Transferências de Convênios do Estado - Outros	203.750,00	212.918,75	222.500,09	639.168,84
9122	Transferências de Convênios da União - Educação	6.784.614,00	7.089.921,63	7.408.968,10	21.283.503,73
9123	Transferências de Convênios da União - Saúde	1.700.800,00	1.777.336,00	1.857.316,12	5.335.452,12
9124	Transferências de Convênios da União - Outros	14.647.046,00	15.306.163,07	15.994.940,41	45.948.149,48
<b>TOTAL DA RECEITA</b>		<b>514.717.532,00</b>	<b>537.879.820,94</b>	<b>562.084.412,88</b>	<b>1.614.681.765,82</b>



# PREFEITURA MUNICIPAL DE BARREIRAS

AV. CLERISTON ANDRADE, 229

CENTRO

BARREIRAS - BA

CNPJ: 13654405000



Lei Orçamentária Anual de 2021

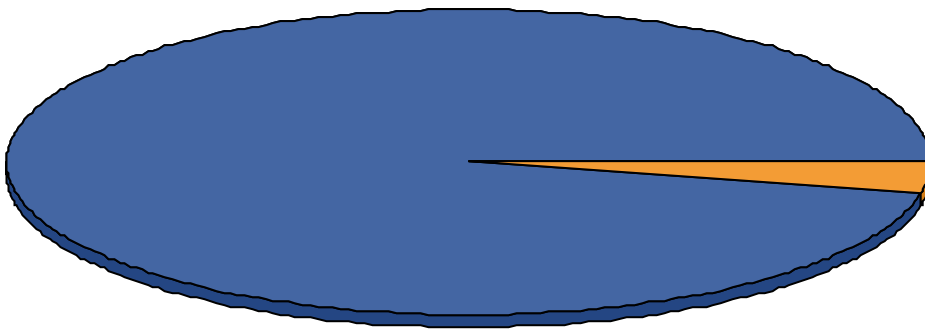
## RESUMO POR PODER

Valores expressos em R\$

Código	Poder	Valor
02	Poder Executivo	497.852.532,00
01	Poder Legislativo	16.865.000,00
		<b>Total 514.717.532,00</b>

### Distribuição Orçamentária

	Poder Executivo	497.852.532
	Poder Legislativo	16.865.000





# PREFEITURA MUNICIPAL DE BARREIRAS

AV. CLERISTON ANDRADE, 229

CENTRO

BARREIRAS - BA

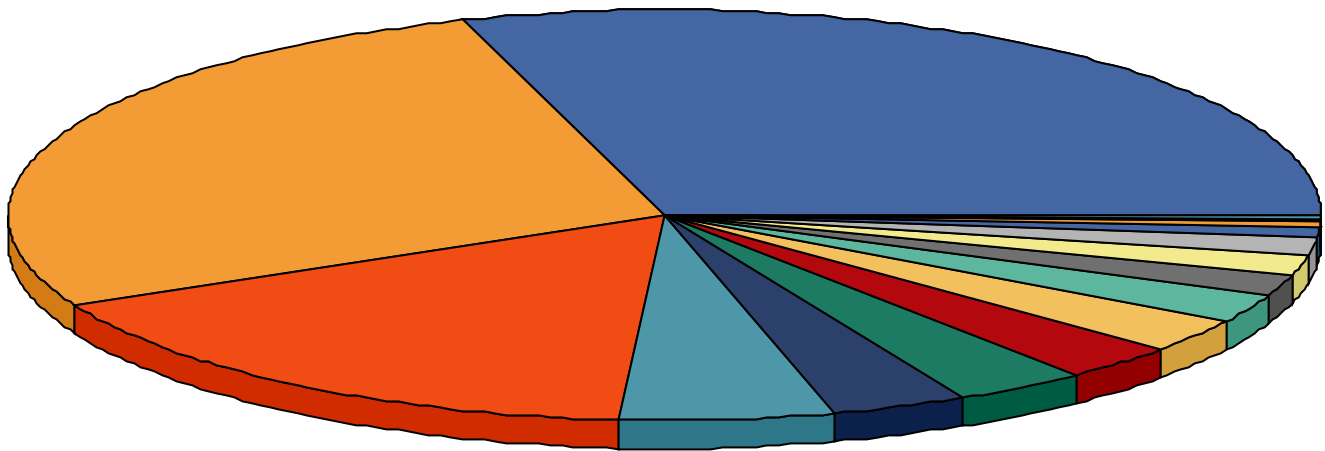
CNPJ: 13654405000195

Orçamento 2021  
**RESUMO POR PROGRAMA**

Valores expressos em R\$

Código	Especificação	Total Fixado
001	LEGISLATIVO EM AÇÃO	16.865.000,00
002	GESTÃO EFICIENTE E TRANSPARENTE	7.357.737,00
004	CIDADE LEGAL	4.255.812,00
005	GESTÃO FAZENDÁRIA E FISCAL	16.742.870,00
007	GESTÃO PARTICIPATIVA E HUMANIZADA	11.790.764,00
008	DESENVOLVE BARREIRAS	1.359.583,00
009	EDUCA BARREIRAS	154.105.786,00
010	BARREIRAS MAIS FORTE: "CONSTRUINDO O ELO ENTRE O CAMPO E A CIDADE"	8.829.866,00
012	BARREIRAS CIDADE SOCIAL	13.160.897,00
013	BARREIRAS DESENVOLVIDA E HUMANIZADA	84.724.727,00
014	SAÚDE HUMANIZADA	140.976.386,00
015	BARREIRAS CIDADE VERDE E SUSTENTÁVEL	8.980.398,00
016	BARREIRAS MAIS HUMANA E SEGURA	15.308.585,00
019	CONTROLE EM AÇÃO	1.108.893,00
888	Operações Especiais	27.900.228,00
999	RESERVA DE CONTIGÊNCIA	1.250.000,00
		<b>514.717.532,00</b>

## Distribuição Orçamentária



EDUCA BARREIRAS	154.105.786	SAÚDE HUMANIZADA	140.976.386	BARREIRAS DESENVOLV	84.724.727
Operações Especiais	27.900.228	LEGISLATIVO EM AÇÃO	16.865.000	GESTÃO FAZENDÁRIA E	16.742.870
BARREIRAS MAIS HUMA	15.308.585	BARREIRAS CIDADE SO	13.160.897	GESTÃO PARTICIPATIV	11.790.764
BARREIRAS CIDADE VE	8.980.398	BARREIRAS MAIS FORT	8.829.866	GESTÃO EFICIENTE E	7.357.737
CIDADE LEGAL	4.255.812	DESENVOLVE BARREIRA	1.359.583	RESERVA DE CONTIGÊN	1.250.000
CONTROLE EM AÇÃO	1.108.893				



## PREFEITURA MUNICIPAL DE BARREIRAS

AV. CLERISTON ANDRADE, 229

CENTRO

BARREIRAS - BA

CNPJ: 13654405000195

Lei Orçamentária Anual de 2021

### RESUMO POR UNIDADE

Valores expressos em R\$

<b>Código</b>	<b>Especificação</b>	<b>Valor</b>
010101	CAMARA MUNICIPAL DE BARREIRAS	16.865.000,00
030202	GABINETE DO PREFEITO	6.527.789,00
030303	GABINETE DA VICE-PREFEITA	829.948,00
030404	PROCURADORIA GERAL DO MUNICIPIO	4.255.812,00
030505	CONTROLADORIA DO MUNICIPIO	1.108.893,00
030606	SEC. MUN. DE ADMINISTRAÇÃO E PLANEJAMENTO	12.543.349,00
030707	SEC. MUN. DA FAZENDA	16.742.870,00
030808	SEC. MUN. DE EDUCAÇÃO, CULTURA, ESPORTE E LAZER	11.620.517,00
030850	FME - FUNDO MUNICIPAL DE EDUCAÇÃO	142.485.269,00
030909	SEC. MUNICIPAL DE SAÚDE	381.038,00
030950	FUNDO MUNICIPAL DE SAÚDE DE BARREIRAS - FMSB	140.595.348,00
031010	SEC. MUN. DE AGRICULTURA E TECNOLOGIA	8.041.008,00
031050	SEC. MUN. DE INDÚSTRIA, COMÉRCIO E SERVIÇO	1.345.325,00
031111	SEC. MUN. DE INFRAEST, OBRAS, SERV PÚB. TRANSPORTE	85.012.727,00
031212	SEC. MUN. DE SEGURANÇA CIDADÃ E TRÂNSITO	15.020.585,00
031250	SECRETARIA MUN. DE ASSISTÊNCIA SOCIAL E TRABALHO	4.950.319,00
031251	FUNDO MUNICIPAL DE ASSISTÊNCIA SOCIAL	7.923.889,00
031252	FUNDO MUNICIPAL DA CRIANÇA E DO ADOLESCENTE	286.689,00
031258	FUNDO MUNICIPAL PENITENCIÁRIO - FUNPREM	50.531,00
031414	SEC. MUN. DE MEIO AMBIENTE E TURISMO	8.531.862,00
031450	FUNDO MUNICIPAL DE MEIO AMBIENTE	448.536,00
038888	ENCARGOS GERAIS DO MUNICÍPIO	27.900.228,00
039999	RESERVA DE CONTINGÊNCIA	1.250.000,00



## PREFEITURA MUNICIPAL DE BARREIRAS

AV. CLERISTON ANDRADE, 229

CENTRO

BARREIRAS - BA

CNPJ: 13654405000195

Lei Orçamentária Anual de 2021

### RESUMO POR UNIDADE

Valores expressos em R\$


**Código** **Especificação** **Valor**

Total Registros: 23

Total 514.717.532,000

### Distribuição Orcamentária

CAMARA MUNICIPAL DE BARREIRAS	16.865.000	GABINETE DO PREFEITO	6.527.789	GABINETE DA VICE-PREFEITA	829.948
PROCURADORIA GERAL DO MUNICIPIO	4.255.812	CONTROLADORIA DO MUNICIPIO	1.108.893	SEC. MUN. DE ADMINISTRAÇÃO E PLANEJAMENTO	12.543.349
SEC. MUN. DA FAZENDA	16.742.870	SEC. MUN. DE EDUCAÇÃO, CULTURA, ESPORTE E LAZER	11.620.517	FME - FUNDO MUNICIPAL DE EDUCAÇÃO	142.485.269
SEC. MUNICIPAL DE SAÚDE	381.038	FUNDO MUNICIPAL DE SAÚDE DE BARREIRAS - FMSB	140.595.348	SEC. MUN. DE AGRICULTURA E TECNOLOGIA	8.041.008
SEC. MUN. DE INDÚSTRIA, COMÉRCIO E SERVIÇO	1.345.325	SEC. MUN. DE INFRAEST. OBRAS, SERV PÚB. TRANSPORTE	85.012.727	SEC. MUN. DE SEGURANÇA CIDADÃ E TRÂNSITO	15.020.585
SECRETARIA MUN. DE ASSISTÊNCIA SOCIAL E TRABALHO	4.950.319	FUNDO MUNICIPAL DE ASSISTÊNCIA SOCIAL	7.923.889	FUNDO MUNICIPAL DA CRIANÇA E DO ADOLESCENTE	286.689
FUNDO MUNICIPAL PENITENCIÁRIO - FUNPREM	50.531	SEC. MUN. DE MEIO AMBIENTE E TURISMO	8.531.862	FUNDO MUNICIPAL DE MEIO AMBIENTE	448.536
ENCARGOS GERAIS DO MUNICIPIO	27.900.228	RESERVA DE CONTINGÊNCIA	1.250.000		





# PREFEITURA MUNICIPAL DE BARREIRAS

AV. CLERISTON ANDRADE, 229

CENTRO

BARREIRAS - BA

CNPJ: 13654405000195

Lei Orçamentária Anual de 2021

## RESUMO POR PROJETO / ATIVIDADE

Código	Especificação	Tipo	Total Fixado R\$ (1,00)
1001	REEQUIPAMENTO DO PODER LEGISLATIVO	P	210.000,00
1002	REFORMA E AMPLIAÇÃO DA SEDE DO LEGISLATIVO	P	211.000,00
1003	IMPLANTAÇÃO DAS ZIS - ZONAS DE INTEGRAÇÃO SÓCIO URBANA	P	230.000,00
1005	IMPLANTAÇÃO DO PDI PLANO DIRETOR DE INFORMÁTICA E NTI.	P	217.500,00
1006	IMPLEMENTAÇÃO DO PROJETO E CONSTRUÇÃO DO CENTRO ADMINISTRATIVO	P	325.000,00
1007	PRODUÇÃO E ELABORAÇÃO DE PROJETOS	P	470.085,00
1008	IMPLANTAÇÃO DO PROGRAMA DE RECUPERAÇÃO DA RECEITA PRÓPRIA E DESENVOLVIMENTO DO CADASTRO TÉCNICO MULTIFINALITÁRIO.	P	100.000,00
1009	IMPLEMENTAÇÃO DE GEOPROCESSAMENTO MULTIFINALITÁRIO E ATUALIZAÇÃO DO CADASTRO IMOBILIÁRIO.	P	200.000,00
1010	CONSTRUÇÃO DO PARQUE OLÍMPICO DE BARREIRAS.	P	325.361,00
1011	CONSTRUÇÃO, AMPLIAÇÃO E REFORMA DE QUADRAS POLIESPORTIVAS E CENTROS POLIESPORTIVOS.	P	736.005,00
1012	REFORMA DO CENTRO CULTURAL DE BARREIRAS	P	206.448,00
1013	CONST.,REFORMA, AMPLIAÇÃO E REEQUIPAMENTO DE UNIDADE DE ENSINO FUNDAMENTAL (ESCOLAS, QUADRAS, BIBLIOTECA E OUTROS).	P	1.946.852,00
1014	CONSTRUÇÃO, AMPLIAÇÃO, REFORMA E REEQUIP. DE UNIDADES ESCOLARES - ENSINO INFANTIL (CRECHES, QUADRAS, PARQUES, BIBLIOTECA E OUTROS).	P	6.804.162,00
1015	IMPLEMENTAÇÃO DE LABORATÓRIOS DE INFORMÁTICAS NAS ESCOLAS.	P	675.754,00
1016	PROGRAMAÇÃO DE AÇÕES EDUCACIONAIS AO HOMEM DO CAMPO	P	54.110,00
1017	CONSTRUÇÃO E IMPLANTAÇÃO DO CEPROESTE	P	1.600.800,00
1019	ESTRUTURAÇÃO DAS AÇÕES DE ATENÇÃO BÁSICA EM SAÚDE	P	5.337.931,24
1020	ESTRUTURAÇÃO DAS AÇÕES DE ASSISTÊNCIA AMBULATORIAL E HOSPITALAR	P	1.252.155,00
1021	CONSTRUÇÃO DA FEIRA DA VILA RICA	P	415.000,00
1022	CONSTRUÇÃO DA UNIDADE DE BENEFICIAMENTO DE PESCADO	P	138.495,00
1024	IMPLANTAÇÃO DO CENTRO DE ABASTECIMENTO - CEASA	P	496.200,00
1025	AMPLIAÇÃO, IMPLANTAÇÃO DO SISTEMA DE ABASTECIMENTO DE ÁGUA.	P	242.086,00
1026	AMPLIAÇÃO, MODERNIZAÇÃO, READEQUAÇÃO E REEQUIPAMENTO DA ESTRUTURA FÍSICA DA REDE DE ILUMINAÇÃO PÚBLICA	P	1.765.340,00
1027	AMPLIAR A REDE DE ESGOTAMENTO SANITÁRIO.	P	195.000,00
1028	AQUISIÇÃO DE PATRULHA MECANIZADA E TERRAPLANAGEM	P	649.300,00
1029	AQUISIÇÃO DE VEÍCULOS, MÁQUINAS E EQUIPAMENTOS	P	150.000,00
1030	CONSTRUÇÃO DE CICLOVIAS E CICLOFAIXAS NAS GRANDES AVENIDAS E/OU RODOVIAS DE ACESSO A CIDADE.	P	570.000,00
1031	CONSTRUÇÃO DE ESTAÇÃO DE TRANSBORDO PARA TRANSPORTE PÚBLICO.	P	220.000,00
1032	CONSTRUÇÃO DE KITS SANITÁRIOS COM FOSSA SÉPTICA NO MUNICÍPIO	P	394.480,00
1034	CONSTRUÇÃO E REFORMA DE PONTES, CANAIS, BUEIROS E PASSAGENS MOLHADAS	P	1.900.000,00
1035	CONSTRUÇÃO, AMPLIAÇÃO E REFORMA DE CEMITÉRIOS	P	368.000,00
1036	CONSTRUÇÃO, AMPLIAÇÃO E REQUALIFICAÇÃO DAS ESTRADAS VICINAIS.	P	2.600.000,00
1037	CONSTRUÇÃO, RECUPERAÇÃO E AMPLIAÇÃO DE PRAÇAS, PARQUES E JARDINS	P	665.200,00
1038	ESTRUTURAÇÃO E EQUIPAMENTO DO SETOR DE TRANSPORTE	P	85.000,00
1039	EXECUÇÃO DE OBRAS DE PAVIMENTAÇÃO, REQUALIFICAÇÃO E DRENAGEM NA ZONA RURAL	P	4.020.967,00
1040	EXECUÇÃO DE PAVIMENTAÇÃO, REQUALIFICAÇÃO E DRENAGEM DE VIAS PÚBLICAS MUNICÍPIO	P	15.186.577,00
1042	IMPLANTAÇÃO DE MACRO E MICRO DRENAGEM NO MUNICÍPIO	P	1.260.000,00
1043	IMPLANTAÇÃO DE MODERNO SISTEMA DE SINALIZAÇÃO DE TRÂNSITO.	P	203.000,00



# PREFEITURA MUNICIPAL DE BARREIRAS

AV. CLERISTON ANDRADE, 229

CENTRO

BARREIRAS - BA

CNPJ: 13654405000195

Lei Orçamentária Anual de 2021

## RESUMO POR PROJETO / ATIVIDADE

Código	Especificação	Tipo	Total Fixado R\$ (1,00)
1045	IMPLANTAR GERENCIAMENTO E DISCIPLINAMENTO DE CARGAS E DESCARGAS.	P	53.000,00
1046	IMPLANTAR PROGRAMA DE MELHORIA DAS CONDIÇÕES DE MOBILIDADE URBANA.	P	396.644,00
1047	IMPLANTAR SISTEMA 0800 PARA COMUNICAÇÃO DIRETA DA POPULAÇÃO.	P	31.100,00
1048	IMPLANTAR SISTEMA DE GEOREFERENCIAMENTO DE POSTES.	P	169.500,00
1049	REQUALIFICAÇÃO DOS PASSEIOS PÚBLICOS.	P	374.664,00
1050	REVITALIZAÇÃO DO CENTRO HISTÓRICO	P	2.020.000,00
1051	REVITALIZAÇÃO DO PARQUE DE EXPOSIÇÃO ENGENHEIRO GERALDO ROCHA	P	1.078.790,00
1052	URBANIZAÇÃO DE ASSENTAMENTO PRECÁRIO - CASCALHEIRA	P	339.962,00
1053	URBANIZAÇÃO DE ASSENTAMENTO PRECÁRIO - SANTA LUZIA	P	7.748.782,00
1054	AQUISIÇÃO DE VEÍCULOS PARA SEC. DE SEGURANÇA CIDADÃ E TRÂNSITO	P	150.000,00
1055	CONSTRUÇÃO DE VIADUTOS E/OU PASSARELAS NOS CRUZAMENTOS DE RODOVIAS E VIAS DE TRÂNSITO RÁPIDO	P	455.000,00
1056	CONSTRUÇÃO E IMPLANTAÇÃO DE POSTOS FIXOS DE POLICIAMENTO	P	172.000,00
1057	CONSTRUÇÃO E IMPLANTAÇÃO DE PRAÇA DE CAMINHONEIROS	P	175.665,00
1058	ESTRUTURAÇÃO E EQUIPAMENTO DO SETOR DE SEGURANÇA E TRÂNSITO	P	236.700,00
1059	IMPLANTAÇÃO DE SISTEMA DE VIGILÂNCIA POR CÂMARAS DE MONITORAMENTO NAS RUAS DOS MUNICÍPIO	P	390.000,00
1060	IMPLANTAÇÃO DO SISTEMA ZONA AZUL	P	111.000,00
1061	IMPLANTAÇÃO E INSTALAÇÃO DE PONTOS DE ÔNIBUS	P	423.900,00
1062	REFORMA, AMPLIAÇÃO E EQUIPAMENTO DA SEDE DA GUARDA.	P	173.000,00
1063	CONSTRUÇÃO, AMPLIAÇÃO E REFORMA DE HABITAÇÃO	P	107.070,00
1064	IMPLANTAÇÃO DO POSTO MUNICIPAL DE ATENDIMENTO AO TRABALHADOR	P	30.000,00
1065	IMPLANTAÇÃO DO PROGRAMA NOSSO EMPREGO	P	29.600,00
1066	REEQUIPAMENTO DA SECRETARIA DE ASSISTÊNCIA SOCIAL E TRABALHO	P	53.400,00
1067	AQUISIÇÃO DE VEÍCULOS.	P	275.000,00
1068	REEQUIPAMENTO DO FUNDO MUNICIPAL DE ASSISTÊNCIA SOCIAL.	P	43.876,00
1069	PROGRAMA DE PROFISSIONALIZAÇÃO DE ADOLESCENTES	P	71.383,00
1070	AMPLIAR O VIVEIRO MUNICIPAL.	P	120.000,00
1071	AQUISIÇÃO DE VEÍCULOS.	P	104.310,00
1072	CONSTRUÇÃO E REQUALIFICAÇÃO DE PRAÇAS SUSTENTÁVEIS.	P	307.000,00
1073	CONSTRUÇÃO DE UNIDADE SANITÁRIAS - PROGRAMA DE SANEAMENTO AMBIENTAL.	P	98.874,00
1074	CONSTRUÇÃO DO PARQUE DA CIDADE NA ORLA DO RIO GRANDE.	P	752.000,00
1075	IMPLANTAÇÃO DO CENTRO DE GERENCIAMENTO E TRATAMENTO DE RESÍDUOS SÓLIDOS	P	3.390.089,00
1076	IMPLANTAÇÃO DE PROGRAMA DE ARBORIZAÇÃO E JARDINAGEM NA SEDE E NOS DISTRITOS.	P	107.862,00
1077	IMPLANTAÇÃO DE PROGRAMA PARA FORTALECER AS CADEIAS PRODUTIVAS E CONSER. DO BIOMA DO CERRADO.	P	73.000,00
1078	IMPLANTAR O CENTRO DE INFORMAÇÕES TURÍSTICAS.	P	60.000,00
1080	PREVENÇÃO, COMBATE E MONITORAMENTO DE INCÊNDIOS FLORESTAIS.	P	60.431,00
1081	REEQUIPAMENTO DO FUNDO MUNICIPAL DE MEIO AMBIENTE	P	160.500,00
1121	ESTRUTURAÇÃO DAS AÇÕES DE VIGILÂNCIA EM SAÚDE	P	120.000,00
1122	ESTRUTURAÇÃO DA GESTÃO DO SUS - ALIMENTAÇÃO E NUTRIÇÃO	P	207.100,00
2001	FORMAÇÃO DE RECURSOS HUMANOS DO LEGISLATIVO	A	64.000,00
2002	GESTÃO DAS AÇÕES DA TV E RÁDIO DA CÂMARA	A	1.440.000,00
2003	GESTÃO DAS AÇÕES LEGISLATIVAS	A	14.940.000,00



# PREFEITURA MUNICIPAL DE BARREIRAS

AV. CLERISTON ANDRADE, 229

CENTRO

BARREIRAS - BA

CNPJ: 13654405000195

Lei Orçamentária Anual de 2021

## RESUMO POR PROJETO / ATIVIDADE

Código	Especificação	Tipo	Total Fixado R\$ (1,00)
2004	GESTÃO DAS AÇÕES DA CASA DOS CONSELHOS	A	110.610,00
2005	GESTÃO DAS AÇÕES DA OUVIDORIA DO MUNICÍPIO.	A	98.765,00
2006	GESTÃO DAS AÇÕES DO GABINETE DO PREFEITO	A	5.862.138,00
2007	GESTÃO DAS AÇÕES DO PROCON	A	184.776,00
2008	GESTÃO DAS ATIVIDADES DE COMUNICAÇÃO SOCIAL, EVENTOS E CERIMONIAL	A	187.500,00
2009	GESTÃO DAS AÇÕES DO GABINETE DA VICE PREFEITA	A	829.948,00
2010	AÇÕES DE MODERNIZAÇÃO DE REPRESENTAÇÃO E DEFESA JUDICIAL.	A	245.620,00
2011	GESTÃO DAS AÇÕES DA PROCURADORIA JURÍDICA DO MUNICÍPIO.	A	3.951.415,00
2012	GESTÃO DAS AÇÕES DO FUNDO MUNICIPAL DE PROCURADORIA JURÍDICA	A	58.777,00
2013	CONTROLADORIA DO MUNICÍPIO	A	1.108.893,00
2014	ACOMPANHAMENTO, GERENCIAMENTO E PRESTAÇÃO DE CONTAS DE CONVÊNIOS E PROGRAMAS.	A	57.000,00
2015	AMPLIAÇÃO E QUALIFICAÇÃO DO EMPREENDEDORISMO NO MUNICÍPIO.	A	52.500,00
2017	DESENVOLVIMENTO DO SISTEMA DE REGISTRO E GESTÃO PATRIMONIAL	A	81.862,00
2018	GERENCIAMENTO DA TECNOLOGIA DE INFORMAÇÃO.	A	658.055,00
2019	GESTÃO DAS AÇÕES DA SECRETARIA DE ADMINISTRAÇÃO E PLANEJAMENTO	A	10.247.347,00
2020	GESTÃO DE POLÍTICA MUNICIPAL DE SAÚDE E SEGURANÇA DO SERVIDOR.	A	71.500,00
2021	PROGRAMA DE CAPACITAÇÃO E FORMAÇÃO DE SERVIDORES E LIDERANÇAS ESTRATÉGICAS	A	132.500,00
2022	GESTÃO DAS AÇÕES DA SECRETARIA DA FAZENDA	A	16.382.370,00
2023	MODERNIZAÇÃO E CAPACITAÇÃO DOS PROFISSIONAIS DA ÁREA TRIBUTÁRIA	A	60.500,00
2024	DESENVOLVIMENTO DE ATIVIDADES DE ESPORTE E LAZER.	A	179.934,00
2025	GESTÃO DAS AÇÕES DA SEC. EDUCAÇÃO, CULTURA, ESPORTE E LAZER	A	3.733.047,00
2026	GESTÃO DAS AÇÕES DE CULTURA.	A	248.562,00
2027	GESTÃO DAS AÇÕES DO ENSINO SUPERIOR	A	155.500,00
2028	PROMOÇÃO DAS AÇÕES CULTURAIS E FESTAS POPULARES	A	6.035.660,00
2029	ATENDIMENTO AO PROGRAMA DINHEIRO DIRETO NA ESCOLA - FNDE	A	37.200,00
2030	CAPACITAÇÃO DOS SERVIDORES DO FUNDEB 40%	A	68.500,00
2031	CAPACITAÇÃO E VALORIZAÇÃO DOS PROFISSIONAIS DA EDUCAÇÃO - JORNADA PEDAGÓGICA	A	193.500,00
2032	DESENVOLVIMENTO DAS AÇÕES DO DO PROGRAMA NACIONAL DE ALIMENTAÇÃO ESCOLAR-PNAE- ENSINO FUNDAMENTAL - FNDE	A	2.070.493,52
2033	DESENVOLVIMENTO DAS AÇÕES DO ENSINO MÉDIO	A	108.220,00
2034	DESENVOLVIMENTO DAS AÇÕES DO PROGRAMA NACIONAL DE ALIMENTAÇÃO ESCOLAR - CRECHE- FNDE	A	269.330,00
2035	Desenvolvimento das Ações do Programa Nacional de Alimentação Escolar - PNAE Mais Educação Quilombola	A	16.000,00
2036	Desenvolvimento das Ações do Programa Nacional de Alimentação Escolar - PNAE Quilombola	A	87.255,00
2037	DESENVOLVIMENTO DAS AÇÕES DO PROGRAMA NACIONAL DE ALIMENTAÇÃO ESCOLAR - PRÉ ESCOLA - FNDE	A	372.886,00
2038	DESENVOLVIMENTO DAS AÇÕES DO PROGRAMA NACIONAL DE ALIMENTAÇÃO ESCOLAR- AEE- FNDE	A	90.638,00
2039	DESENVOLVIMENTO DAS AÇÕES DO PROGRAMA NACIONAL DE ALIMENTAÇÃO ESCOLAR -EJA - FNDE	A	102.308,00
2040	DESENVOLVIMENTO DAS AÇÕES DO PROGRAMA NACIONAL DE ALIMENTAÇÃO ESCOLAR- MAIS EDUCAÇÃO - FNDE	A	171.896,00
2043	GERENCIAMENTO E APRIMORAMENTO DAS AÇÕES DO ENSINO INFANTIL	A	14.607.325,48
2044	GESTÃO DAS AÇÕES DO FUNDO MUNICIPAL DE EDUCAÇÃO	A	16.249.227,00
2045	GESTÃO DAS AÇÕES DO PAR - PLANO DE AÇÕES ARTICULADAS	A	117.500,00





# PREFEITURA MUNICIPAL DE BARREIRAS

AV. CLERISTON ANDRADE, 229

CENTRO

BARREIRAS - BA

CNPJ: 13654405000195

Lei Orçamentária Anual de 2021

## RESUMO POR PROJETO / ATIVIDADE

Código	Especificação	Tipo	Total Fixado R\$ (1,00)
2046	GESTÃO DAS ATIVIDADES DA EDUCAÇÃO ESPECIAL	A	160.000,00
2047	GESTÃO E AÇÕES DE APOIO A FLIB - FEIRA LITERÁRIA DE BARREIRAS	A	375.516,00
2048	GESTÃO E MANUTENÇÃO DAS AÇÕES DO ENSINO FUNDAMENTAL	A	95.937.589,00
2049	GESTÃO E MANUTENÇÃO DO TRANSPORTE ESCOLAR - ENSINO MÉDIO	A	243.665,00
2050	GESTÃO E REEQUIPAMENTO DO TRANSPORTE ESCOLAR - ENSINO FUNDAMENTAL	A	1.371.563,00
2051	GESTÃO E REEQUIPAMENTO DO TRANSPORTE ESCOLAR - ENSINO INFANTIL.	A	240.879,00
2052	PROGRAMA DE INFORMATIZAÇÃO NAS ESCOLAS	A	112.900,00
2053	MANUTENÇÃO DA SECRETARIA MUNICIPAL DE SAÚDE	A	381.038,00
2054	APOIAR E IMPLEMENTAR AS AÇÕES DE FORTALECIMENTO DA REGULAÇÃO, CONTROLE E AUDITORIA	A	1.459.786,00
2055	APOIAR E INCENTIVAR AS AÇÕES DO CONSELHO MUNICIPAL DE SAÚDE	A	208.800,00
2056	Enfrentamento da Emergência COVID-19	A	9.380.450,76
2057	CAPACITAR OS TRABALHADORES DO SUS	A	129.910,00
2058	GESTÃO DE CONSÓRCIO PÚBLICO INTERFEDERATIVO DE SAÚDE	A	1.927.388,00
2059	Manutenção das Ações de Alimentação e Nutrição	A	95.288,00
2060	Manter a Gestão das Ações de Saúde do Trabalhador	A	652.738,00
2061	MANTER AS AÇÕES E SERVIÇOS DO FUNDO MUNICIPAL DE SAÚDE	A	9.410.844,00
2063	MANUTENÇÃO DO PROGRAMA AGENTE COMUNITÁRIO DE SAÚDE	A	8.292.644,00
2064	Manter e Apoiar o Programa Agente de Combate a Endemias	A	1.840.628,00
2065	Manutenção das Ações de Assistência Farmacêutica	A	2.310.609,00
2066	Manutenção das Ações de Vigilância Epidemiológica	A	3.988.379,00
2067	Manutenção das Ações de Vigilância Sanitária	A	387.682,00
2068	Manutenção das Ações de Assistência Ambulatorial e Hospitalar	A	71.091.689,00
2069	MANUTENÇÃO DAS AÇÕES DE ATENÇÃO BÁSICA EM SAÚDE	A	20.900.526,00
2070	AÇÕES DE APOIO AS CENTRAIS DE ABASTECIMENTO E FEIRAS LIVRES	A	238.850,00
2071	FORTALECIMENTO DA UNIDADE DE BENEFICIAMENTO PESCADO	A	69.000,00
2072	FORTALECIMENTO DAS CADEIAS PRODUTIVAS	A	1.230.100,00
2073	GESTÃO DAS AÇÕES DA SECRETARIA DE AGRICULTURA E TECNOLOGIA	A	3.322.363,00
2074	REALIZAÇÃO DE EVENTOS AGROPECUÁRIOS (Workshop, palestras, minicursos, exposições e afins)	A	2.131.000,00
2075	ESTIMULO E DESENVOLVIMENTO DA AGROINDÚSTRIA	A	89.000,00
2076	GESTÃO E MANUTENÇÃO DA SECRETARIA DE INDÚSTRIA, COMÉRCIO E SERVIÇOS	A	606.998,00
2077	REALIZAÇÃO DO FESTIVAL PRIMAVERA.	A	649.327,00
2078	GESTÃO DAS AÇÕES DE ILUMINAÇÃO PÚBLICA	A	3.283.306,00
2079	MANUTENÇÃO DA SECRETARIA DE INFRAESTRUTURA, OBRAS, SERV.PÚBLICOS E TRANSPORTES	A	22.789.426,00
2080	MANUTENÇÃO DAS AÇÕES DE LIMPEZA PÚBLICA	A	15.504.291,00
2081	MANUTENÇÃO DOS SISTEMAS DE DRENAGENS	A	173.656,00
2082	MANUTENÇÃO E RECUPERAÇÃO DAS ESTAÇÕES DE TRATAMENTO DE ESGOTOS.	A	148.656,00
2083	MANUTENÇÃO PREVENTIVA E CORRETIVA DE PRÉDIOS PÚBLICOS	A	426.000,00
2084	DESENVOLVIMENTO DAS AÇÕES DE SEGURANÇA CIDADÃ	A	498.450,00
2085	GESTÃO DAS ATIVIDADES DA DEFESA CIVIL	A	74.200,00
2086	GESTÃO DAS ATIVIDADES DA GUARDA MUNICIPAL	A	10.225.931,00
2087	MANUTENÇÃO DA SEC. DE SEGURANÇA CIDADÃ E TRÂNSITO	A	1.396.453,00
2088	MANUTENÇÃO DA SINALIZAÇÃO HORIZONTAL, VERTICAL E SEMAFÓRICA	A	430.000,00
2089	MANUTENÇÃO DO SISTEMA MUNICIPAL DE TRÂNSITO	A	108.286,00
2090	APOIO A FORMAÇÃO DE COOPERATIVAS E/OU ASSOCIAÇÕES DIVERSAS NO MUNICÍPIO	A	26.000,00
2091	GESTÃO DAS AÇÕES DO PROGRAMA DE HABITAÇÃO	A	323.630,00



# PREFEITURA MUNICIPAL DE BARREIRAS

AV. CLERISTON ANDRADE, 229

CENTRO

BARREIRAS - BA

CNPJ: 13654405000195

Lei Orçamentária Anual de 2021

## RESUMO POR PROJETO / ATIVIDADE

Código	Especificação	Tipo	Total Fixado R\$ (1,00)
2092	MANUTENÇÃO DA SECRETARIA MUNICIPAL DE ASSISTÊNCIA SOCIAL E TRABALHO	A	4.077.939,00
2093	MANUTENÇÃO DO CONSELHO TUTELAR	A	278.680,00
2094	QUALIFICAÇÃO DE MÃO-DE-OBRA EM PARCERIA COM OUTROS ÓRGÃOS E ESFERAS DE GOVERNO	A	24.000,00
2095	DESENVOLVIMENTO DAS AÇÕES DE APOIO E FORTALECIMENTO DOS CONSELHOS E MOVIMENTOS SOCIAIS.	A	39.353,00
2096	MANUTENÇÃO DAS AÇÕES DE PROTEÇÃO SOCIAL BÁSICA	A	2.126.030,00
2097	FORMAÇÃO DE RECURSOS HUMANOS DO SISTEMA ÚNICO DA ASSISTÊNCIA SOCIAL	A	13.000,00
2098	FORTALECIMENTO DO BLOCO DA GESTÃO DO PROGRAMA BOLSA FAMÍLIA E DO CADASTRO ÚNICO	A	608.480,00
2099	GERENCIAMENTO DAS AÇÕES DA PRIMEIRA INFÂNCIA NO SUAS - CRIANÇA FELIZ	A	480.950,00
2100	GERENCIAMENTO DE PROGRAMAS DIVERSOS DO FNAS E FEAS	A	18.440,00
2101	MANUTENÇÃO DAS AÇÕES DA GESTÃO DO SUAS	A	119.942,00
2102	MANUTENÇÃO DAS AÇÕES DE PROTEÇÃO SOCIAL ESPECIAL	A	1.441.660,00
2103	GERENCIAMENTO DO FUNDO MUN. DE ASSIST. SOCIAL FMAS	A	1.736.568,00
2105	AÇÕES DE ENFRENTAMENTO AO CONVID-19 - ASSISTÊNCIA SOCIAL	A	740.500,00
2106	GESTÃO DAS AÇÕES ESTRATÉGICAS DO PETI - AEPETI	A	220.000,00
2107	GESTÃO DO BLOCO DE BENEFÍCIOS EVENTUAIS - ESTADO	A	9.090,00
2109	MANUTENÇÃO DO CENTRO DE REFERÊNCIA E ATENDIMENTO À MULHER - CRAM	A	51.000,00
2109	GESTÃO DE CONSÓRCIO PÚBLICO	A	84.000,00
2110	DESENVOLVIMENTO DAS AÇÕES DE COMBATE AO TRABALHO INFANTIL	A	88.189,00
2111	GESTÃO DAS AÇÕES DO CONSELHO DA CRIANÇA E DO ADOLESCENTE	A	61.900,00
2112	MANUTENÇÃO DO FUNDO DA CRIANÇA E DO ADOLESCENTE	A	65.217,00
2113	Manutenção as Ações do Fundo Penitenciário - FUNPREM	A	50.531,00
2114	AÇÕES DE RECUPERAÇÃO DE ÁREAS DEGRADADAS E NASCENTES.	A	96.293,00
2115	APOIO AO PROGRAMA DE EDUCAÇÃO AMBIENTAL	A	32.500,00
2116	APOIO AS AÇÕES DO CONSELHO DO MEIO AMBIENTE	A	37.500,00
2117	GESTÃO DAS AÇÕES DE COMBATE A POLUIÇÃO SONORA E VISUAL DA CIDADE.	A	47.500,00
2118	GESTÃO DAS AÇÕES DE MANUTENÇÃO E CONSERVAÇÃO INTEGRAL DA CACHOEIRA DO ACABA VIDA E REDONDO	A	83.590,00
2119	GESTÃO DAS AÇÕES DE PROTEÇÃO, PRESERVAÇÃO, CONTROLE E USO DOS RECURSOS NATURAIS	A	26.500,00
2120	GESTÃO DAS AÇÕES DE TURISMO DO MUNICÍPIO	A	66.293,00
2121	MANUTENÇÃO DAS AÇÕES DA SECRETARIA MUNICIPAL DE MEIO AMBIENTE E TURISMO	A	3.068.120,00
2122	MANUTENÇÃO DAS AÇÕES DO FUNDO DE MEIO AMBIENTE	A	288.036,00
8888	ENCARGOS GERAIS DO MUNICÍPIO	A	27.900.228,00
9999	RESERVA DE CONTINGÊNCIA	A	1.250.000,00
<b>Total R\$:</b>			<b>514.717.532,00</b>



# PREFEITURA MUNICIPAL DE BARREIRAS

AV. CLERISTON ANDRADE, 229  
CENTRO  
BARREIRAS - BA  
CNPJ: 13654405000195

Lei Orçamentária Anual de 2021

## QUADRO DE DETALHAMENTO DA DESPESA (QDD) - RESUMO

### PODER Poder Legislativo

**ORGÃO:** 2 - CÂMARA MUNICIPAL DE BARREIRAS

**SECRETARIA:** CAMARA MUNICIPAL

**Unidade:** 010101 CAMARA MUNICIPAL DE BARREIRAS

01031.001.1.001	REEQUIPAMENTO DO PODER LEGISLATIVO	210.000,00
01031.001.1.002	REFORMA E AMPLIAÇÃO DA SEDE DO LEGISLATIVO	211.000,00
01128.001.2.001	FORMAÇÃO DE RECURSOS HUMANOS DO LEGISLATIVO	64.000,00
01031.001.2.002	GESTÃO DAS AÇÕES DA TV E RÁDIO DA CÂMARA	1.440.000,00
01031.001.2.003	GESTÃO DAS AÇÕES LEGISLATIVAS	14.940.000,00
<b>Total da Unidade em R\$</b>		<b>16.865.000,00</b>
<b>Total da Secretaria em R\$</b>		<b>16.865.000,00</b>
<b>Total do Órgão em R\$</b>		<b>16.865.000,00</b>
<b>Total do Poder em R\$</b>		<b>16.865.000,00</b>

### PODER Poder Executivo

**ORGÃO:** 1 - PREFEITURA MUNICIPAL DE BARREIRAS

**SECRETARIA:** GABINETE DO PREFEITO

**Unidade:** 030202 GABINETE DO PREFEITO

04122.002.2.004	GESTÃO DAS AÇÕES DA CASA DOS CONSELHOS	110.610,00
04122.002.2.005	GESTÃO DAS AÇÕES DA OUVIDORIA DO MUNICÍPIO.	98.765,00
04122.002.2.006	GESTÃO DAS AÇÕES DO GABINETE DO PREFEITO	5.862.138,00
04122.002.2.007	GESTÃO DAS AÇÕES DO PROCON	184.776,00
04131.002.2.008	GESTÃO DAS ATIVIDADES DE COMUNICAÇÃO SOCIAL, EVENTOS E CERIMONIAL	187.500,00
04122.002.2.109	GESTÃO DE CONSÓRCIO PÚBLICO	84.000,00
<b>Total da Unidade em R\$</b>		<b>6.527.789,00</b>
<b>Total da Secretaria em R\$</b>		<b>6.527.789,00</b>

**SECRETARIA:** GABINETE DA VICE-PREFEITA

**Unidade:** 030303 GABINETE DA VICE-PREFEITA

04122.002.2.009	GESTÃO DAS AÇÕES DO GABINETE DA VICE PREFEITA	829.948,00
<b>Total da Unidade em R\$</b>		<b>829.948,00</b>
<b>Total da Secretaria em R\$</b>		<b>829.948,00</b>

**SECRETARIA:** PROCURADORIA GERAL DO MUNICÍPIO

**Unidade:** 030404 PROCURADORIA GERAL DO MUNICÍPIO

14422.004.2.010	AÇÕES DE MODERNIZAÇÃO DE REPRESENTAÇÃO E DEFESA JUDICIAL.	245.620,00
02062.004.2.011	GESTÃO DAS AÇÕES DA PROCURADORIA JURÍDICA DO MUNICÍPIO.	3.951.415,00
0392.004.2.012	GESTÃO DAS AÇÕES DO FUNDO MUNICIPAL DE PROCURADORIA JURÍDICA	58.777,00
<b>Total da Unidade em R\$</b>		<b>4.255.812,00</b>
<b>Total da Secretaria em R\$</b>		<b>4.255.812,00</b>

**SECRETARIA:** CONTROLADORIA DO MUNICÍPIO

**Unidade:** 030505 CONTROLADORIA DO MUNICÍPIO

04124.019.2.013	CONTROLADORIA DO MUNICÍPIO	1.108.893,00
<b>Total da Unidade em R\$</b>		<b>1.108.893,00</b>
<b>Total da Secretaria em R\$</b>		<b>1.108.893,00</b>



# PREFEITURA MUNICIPAL DE BARREIRAS

AV. CLERISTON ANDRADE, 229

CENTRO

BARREIRAS - BA

CNPJ: 13654405000195

Lei Orçamentária Anual de 2021

## QUADRO DE DETALHAMENTO DA DESPESA (QDD) - RESUMO

**PODER** Poder Executivo

**ORGÃO:** 1 - PREFEITURA MUNICIPAL DE BARREIRAS

**SECRETARIA:** SEC. MUN. DE ADMINISTRAÇÃO E PLANEJAMENTO

**Unidade:** 030606 SEC. MUN. DE ADMINISTRAÇÃO E PLANEJAMENTO

04 127. 008.1.003	IMPLANTAÇÃO DAS ZIS - ZONAS DE INTEGRAÇÃO SÓCIO URBANA	230.000,00
04 126. 007.1.005	IMPLANTAÇÃO DO PDI PLANO DIRETOR DE INFORMÁTICA E NTI.	217.500,00
15 122. 007.1.006	IMPLEMENTAÇÃO DO PROJETO E CONSTRUÇÃO DO CENTRO ADMINISTRATIVO	325.000,00
04 122. 008.1.007	PRODUÇÃO E ELABORAÇÃO DE PROJETOS	470.085,00
04 122. 007.2.014	ACOMPANHAMENTO, GERENCIAMENTO E PRESTAÇÃO DE CONTAS DE CONVÊNIOS E PROGRAMAS.	57.000,00
04 122. 008.2.015	AMPLIAÇÃO E QUALIFICAÇÃO DO EMPREENDEDORISMO NO MUNICÍPIO.	52.500,00
04 122. 007.2.017	DESENVOLVIMENTO DO SISTEMA DE REGISTRO E GESTÃO PATRIMONIAL	81.862,00
04 122. 007.2.018	GERENCIAMENTO DA TECNOLOGIA DE INFORMAÇÃO.	658.055,00
04 122. 007.2.019	GESTÃO DAS AÇÕES DA SECRETARIA DE ADMINISTRAÇÃO E PLANEJAMENTO	10.247.347,00
04 122. 007.2.020	GESTÃO DE POLÍTICA MUNICIPAL DE SAÚDE E SEGURANÇA DO SERVIDOR.	71.500,00
04 128. 007.2.021	PROGRAMA DE CAPACITAÇÃO E FORMAÇÃO DE SERVIDORES E LIDERANÇAS ESTRATÉGICAS	132.500,00

**Total da Unidade em R\$** 12.543.349,00

**Total da Secretaria em R\$** 12.543.349,00

**SECRETARIA:** SEC. MUN. DA FAZENDA

**Unidade:** 030707 SEC. MUN. DA FAZENDA

04 129. 005.1.008	IMPLANTAÇÃO DO PROGRAMA DE RECUPERAÇÃO DA RECEITA PRÓPRIA E DESENVOLVIMENTO DO CADASTRO TÉCNICO MULTIFINALITÁRIO.	100.000,00
04 127. 005.1.009	IMPLEMENTAÇÃO DE GEOPROCESSAMENTO MULTIFINALITÁRIO E ATUALIZAÇÃO DO CADASTRO IMOBILIÁRIO.	200.000,00
04 122. 005.2.022	GESTÃO DAS AÇÕES DA SECRETARIA DA FAZENDA	16.382.370,00
04 128. 005.2.023	MODERNIZAÇÃO E CAPACITAÇÃO DOS PROFISSIONAIS DA ÁREA TRIBUTÁRIA	60.500,00

**Total da Unidade em R\$** 16.742.870,00

**Total da Secretaria em R\$** 16.742.870,00

**SECRETARIA:** SEC. MUN. DE EDUCAÇÃO, CULTURA, ESPORTE E LAZER

**Unidade:** 030808 SEC. MUN. DE EDUCAÇÃO, CULTURA, ESPORTE E LAZER

27 812. 009.1.010	CONSTRUÇÃO DO PARQUE OLÍMPICO DE BARREIRAS.	325.361,00
27 812. 009.1.011	CONSTRUÇÃO, AMPLIAÇÃO E REFORMA DE QUADRAS POLIESPORTIVAS E CENTROS POLIESPORTIVOS.	736.005,00
13 392. 009.1.012	REFORMA DO CENTRO CULTURAL DE BARREIRAS	206.448,00
27 812. 009.2.024	DESENVOLVIMENTO DE ATIVIDADES DE ESPORTE E LAZER.	179.934,00
12 122. 009.2.025	GESTÃO DAS AÇÕES DA SEC. EDUCAÇÃO, CULTURA, ESPORTE E LAZER	3.733.047,00
13 392. 009.2.026	GESTÃO DAS AÇÕES DE CULTURA.	248.562,00
12 364. 009.2.027	GESTÃO DAS AÇÕES DO ENSINO SUPERIOR	155.500,00
13 392. 009.2.028	PROMOÇÃO DAS AÇÕES CULTURAIS E FESTAS POPULARES	6.035.660,00

**Total da Unidade em R\$** 11.620.517,00

**Total da Secretaria em R\$** 11.620.517,00

**SECRETARIA:** SEC. MUN. DE AGRICULTURA E TECNOLOGIA

**Unidade:** 031010 SEC. MUN. DE AGRICULTURA E TECNOLOGIA



# PREFEITURA MUNICIPAL DE BARREIRAS

AV. CLERISTON ANDRADE, 229

CENTRO

BARREIRAS - BA

CNPJ: 13654405000195

Lei Orçamentária Anual de 2021

## QUADRO DE DETALHAMENTO DA DESPESA (QDD) - RESUMO

### PODER Poder Executivo

ORGÃO: 1 - PREFEITURA MUNICIPAL DE BARREIRAS

SECRETARIA: SEC. MUN. DE AGRICULTURA E TECNOLOGIA

Unidade: 031010	SEC. MUN. DE AGRICULTURA E TECNOLOGIA	
20605.010.1.021	CONSTRUÇÃO DA FEIRA DA VILA RICA	415.000,00
20608.010.1.022	CONSTRUÇÃO DA UNIDADE DE BENEFICIAMENTO DE PESCADO	138.495,00
20605.010.1.024	IMPLANTAÇÃO DO CENTRO DE ABASTECIMENTO - CEASA	496.200,00
20605.010.2.070	AÇÕES DE APOIO AS CENTRAIS DE ABASTECIMENTO E FEIRAS LIVRES	238.850,00
20608.010.2.071	FORTALECIMENTO DA UNIDADE DE BENEFICIAMENTO PESCADO	69.000,00
20608.010.2.072	FORTALECIMENTO DAS CADEIAS PRODUTIVAS	1.230.100,00
20122.010.2.073	GESTÃO DAS AÇÕES DA SECRETARIA DE AGRICULTURA E TECNOLOGIA	3.322.363,00
20608.010.2.074	REALIZAÇÃO DE EVENTOS AGROPECUÁRIOS (Workshop, palestras, minicursos, exposições e afins)	2.131.000,00

Total da Unidade em R\$ 8.041.008,00

Total da Secretaria em R\$ 8.041.008,00

SECRETARIA: SEC. MUN. DE INDÚSTRIA, COMÉRCIO E SERVIÇO

Unidade: 031050	SEC. MUN. DE INDÚSTRIA, COMÉRCIO E SERVIÇO	
23691.010.2.075	ESTIMULO E DESENVOLVIMENTO DA AGROINDÚSTRIA	89.000,00
23122.008.2.076	GESTÃO E MANUTENÇÃO DA SECRETARIA DE INDÚSTRIA, COMÉRCIO E SERVIÇOS	606.998,00
23691.010.2.077	REALIZAÇÃO DO FESTIVAL PRIMAVERA.	649.327,00

Total da Unidade em R\$ 1.345.325,00

Total da Secretaria em R\$ 1.345.325,00

SECRETARIA: SEC. DE INFRAESTRUTURA, OBRAS, SERVIÇOS PÚBLICOS E TRANSPORTE

Unidade: 031111	SEC. MUN. DE INFRAEST, OBRAS, SERV PÚB. TRANSPORTE	
15605.013.1.025	AMPLIAÇÃO, IMPLANTAÇÃO DO SISTEMA DE ABASTECIMENTO DE ÁGUA.	242.086,00
25752.013.1.026	AMPLIAÇÃO, MODERNIZAÇÃO, READEQUAÇÃO E REEQUIPAMENTO DA ESTRUTURA FÍSICA DA REDE DE ILUMINAÇÃO PÚBLICA	1.765.340,00
17512.013.1.027	AMPLIAR A REDE DE ESGOTAMENTO SANITÁRIO.	195.000,00
26785.013.1.028	AQUISIÇÃO DE PATRULHA MECANIZADA E TERRAPLANAGEM	649.300,00
15451.013.1.029	AQUISIÇÃO DE VEÍCULOS, MÁQUINAS E EQUIPAMENTOS	150.000,00
15451.013.1.030	CONSTRUÇÃO DE CICLOVIAS E CICLOFAIXAS NAS GRANDES AVENIDAS E/OU RODOVIAS DE ACESSO A CIDADE.	570.000,00
26453.013.1.031	CONSTRUÇÃO DE ESTAÇÃO DE TRANSBORDO PARA TRANSPORTE PÚBLICO.	220.000,00
15512.013.1.032	CONSTRUÇÃO DE KITS SANITÁRIOS COM FOSSA SÉPTICA NO MUNICÍPIO	394.480,00
15451.013.1.034	CONSTRUÇÃO E REFORMA DE PONTES, CANAIS, BUEIROS E PASSAGENS MOLHADAS	1.900.000,00
15452.013.1.035	CONSTRUÇÃO, AMPLIAÇÃO E REFORMA DE CEMITÉRIOS	368.000,00
26782.013.1.036	CONSTRUÇÃO, AMPLIAÇÃO E REQUALIFICAÇÃO DAS ESTRADAS VICINAIS.	2.600.000,00
27813.013.1.037	CONSTRUÇÃO, RECUPERAÇÃO E AMPLIAÇÃO DE PRAÇAS, PARQUES E JARDINS	665.200,00
26122.016.1.038	ESTRUTURAÇÃO E EQUIPAMENTO DO SETOR DE TRANSPORTE	85.000,00
15511.013.1.039	EXECUÇÃO DE OBRAS DE PAVIMENTAÇÃO, REQUALIFICAÇÃO E DRENAGEM NA ZONA RURAL	4.020.967,00
15451.013.1.040	EXECUÇÃO DE PAVIMENTAÇÃO, REQUALIFICAÇÃO E DRENAGEM DE VIAS PÚBLICAS MUNICÍPIO	15.186.577,00
15451.013.1.042	IMPLANTAÇÃO DE MACRO E MICRO DRENAGEM NO MUNICÍPIO	1.260.000,00



# PREFEITURA MUNICIPAL DE BARREIRAS

AV. CLERISTON ANDRADE, 229

CENTRO

BARREIRAS - BA

CNPJ: 13654405000195

Lei Orçamentária Anual de 2021

## QUADRO DE DETALHAMENTO DA DESPESA (QDD) - RESUMO

### PODER Poder Executivo

**ORGÃO:** 1 - PREFEITURA MUNICIPAL DE BARREIRAS

**SECRETARIA:** SEC. DE INFRAESTRUTURA, OBRAS, SERVIÇOS PÚBLICOS E TRANSPORTE

<b>Unidade:</b> 031111	<b>SEC. MUN. DE INFRAEST, OBRAS, SERV PÚB. TRANSPORTE</b>	
26782.016.1.043	IMPLANTAÇÃO DE MODERNO SISTEMA DE SINALIZAÇÃO DE TRÂNSITO.	203.000,00
26782.013.1.045	IMPLANTAR GERENCIAMENTO E DISCIPLINAMENTO DE CARGAS E DESCARGAS.	53.000,00
15451.013.1.046	IMPLANTAR PROGRAMA DE MELHORIA DAS CONDIÇÕES DE MOBILIDADE URBANA.	396.644,00
24122.013.1.047	IMPLANTAR SISTEMA 0800 PARA COMUNICAÇÃO DIRETA DA POPULAÇÃO.	31.100,00
25752.013.1.048	IMPLANTAR SISTEMA DE GEOREFERENCIAMENTO DE POSTES.	169.500,00
15451.013.1.049	REQUALIFICAÇÃO DOS PASSEIOS PÚBLICOS.	374.664,00
15391.013.1.050	REVITALIZAÇÃO DO CENTRO HISTÓRICO	2.020.000,00
15451.013.1.051	REVITALIZAÇÃO DO PARQUE DE EXPOSIÇÃO ENGENHEIRO GERALDO ROCHA	1.078.790,00
15451.013.1.052	URBANIZAÇÃO DE ASSENTAMENTO PRECÁRIO - CASCALHEIRA	339.962,00
15451.013.1.053	URBANIZAÇÃO DE ASSENTAMENTO PRECÁRIO - SANTA LUZIA	7.748.782,00
25751.013.2.078	GESTÃO DAS AÇÕES DE ILUMINAÇÃO PÚBLICA	3.283.306,00
15122.013.2.079	MANUTENÇÃO DA SECRETARIA DE INFRAESTRUTURA, OBRAS, SERV.PÚBLICOS E TRANSPORTES	22.789.426,00
15452.013.2.080	MANUTENÇÃO DAS AÇÕES DE LIMPEZA PÚBLICA	15.504.291,00
15451.013.2.081	MANUTENÇÃO DOS SISTEMAS DE DRENAGENS	173.656,00
17512.013.2.082	MANUTENÇÃO E RECUPERAÇÃO DAS ESTAÇÕES DE TRATAMENTO DE ESGOTOS.	148.656,00
15451.013.2.083	MANUTENÇÃO PREVENTIVA E CORRETIVA DE PRÉDIOS PÚBLICOS	426.000,00
<b>Total da Unidade em R\$</b>		<b>85.012.727,00</b>
<b>Total da Secretaria em R\$</b>		<b>85.012.727,00</b>

**SECRETARIA:** SECRETARIA MUNICIPAL DE SEGURANÇA CIDADÃ E TRÂNSITO

<b>Unidade:</b> 031212	<b>SEC. MUN. DE SEGURANÇA CIDADÃ E TRÂNSITO</b>	
26122.016.1.054	AQUISIÇÃO DE VEÍCULOS PARA SEC. DE SEGURANÇA CIDADÃ E TRÂNSITO	150.000,00
26782.016.1.055	CONSTRUÇÃO DE VIADUTOS E/OU PASSARELAS NOS CRUZAMENTOS DE RODOVIAS E VIAS DE TRÂNSITO RÁPIDO	455.000,00
06181.016.1.056	CONSTRUÇÃO E IMPLANTAÇÃO DE POSTOS FIXOS DE POLICIAMENTO	172.000,00
26782.016.1.057	CONSTRUÇÃO E IMPLANTAÇÃO DE PRAÇA DE CAMINHONEIROS	175.665,00
26122.016.1.058	ESTRUTURAÇÃO E EQUIPAMENTO DO SETOR DE SEGURANÇA E TRÂNSITO	236.700,00
06181.016.1.059	IMPLANTAÇÃO DE SISTEMA DE VIGILÂNCIA POR CÂMARAS DE MONITORAMENTO NAS RUAS DOS MUNICÍPIO	390.000,00
26782.016.1.060	IMPLANTAÇÃO DO SISTEMA ZONA AZUL	111.000,00
26453.016.1.061	IMPLANTAÇÃO E INSTALAÇÃO DE PONTOS DE ÔNIBUS	423.900,00
06181.016.1.062	REFORMA, AMPLIAÇÃO E EQUIPAMENTO DA SEDE DA GUARDA.	173.000,00
06122.016.2.084	DESENVOLVIMENTO DAS AÇÕES DE SEGURANÇA CIDADÃ	498.450,00
06182.016.2.085	GESTÃO DAS ATIVIDADES DA DEFESA CIVIL	74.200,00
06181.016.2.086	GESTÃO DAS ATIVIDADES DA GUARDA MUNICIPAL	10.225.931,00
04122.016.2.087	MANUTENÇÃO DA SEC. DE SEGURANÇA CIDADÃ E TRÂNSITO	1.396.453,00
26782.016.2.088	MANUTENÇÃO DA SINALIZAÇÃO HORIZONTAL, VERTICAL E SEMAFÓRICA	430.000,00
26122.016.2.089	MANUTENÇÃO DO SISTEMA MUNICIPAL DE TRÂNSITO	108.286,00
<b>Total da Unidade em R\$</b>		<b>15.020.585,00</b>



# PREFEITURA MUNICIPAL DE BARREIRAS

AV. CLERISTON ANDRADE, 229  
CENTRO  
BARREIRAS - BA  
CNPJ: 13654405000195

Lei Orçamentária Anual de 2021

## QUADRO DE DETALHAMENTO DA DESPESA (QDD) - RESUMO

PODER Poder Executivo

ORGÃO: 1 - PREFEITURA MUNICIPAL DE BARREIRAS

SECRETARIA: SECRETARIA MUNICIPAL DE SEGURANÇA CIDADÃ E TRÂNSITO

**Total da Secretaria em R\$ 15.020.585,00**

SECRETARIA: SEC. MUNICIPAL DE ASSISTÊNCIA SOCIAL E TRABALHO

Unidade: 031250	SECRETARIA MUN. DE ASSISTÊNCIA SOCIAL E TRABALHO	
16482.012.1.063	CONSTRUÇÃO, AMPLIAÇÃO E REFORMA DE HABITAÇÃO	107.070,00
11331.012.1.064	IMPLANTAÇÃO DO POSTO MUNICIPAL DE ATENDIMENTO AO TRABALHADOR	30.000,00
11331.012.1.065	IMPLANTAÇÃO DO PROGRAMA NOSSO EMPREGO	29.600,00
08244.012.1.066	REEQUIPAMENTO DA SECRETARIA DE ASSISTÊNCIA SOCIAL E TRABALHO	53.400,00
08244.012.2.090	APOIO A FORMAÇÃO DE COOPERATIVAS E/OU ASSOCIAÇÕES DIVERSAS NO MUNICÍPIO	26.000,00
16122.012.2.091	GESTÃO DAS AÇÕES DO PROGRAMA DE HABITAÇÃO	323.630,00
08122.012.2.092	MANUTENÇÃO DA SECRETARIA MUNICIPAL DE ASSISTÊNCIA SOCIAL E TRABALHO	4.077.939,00
08243.012.2.093	MANUTENÇÃO DO CONSELHO TUTELAR	278.680,00
11334.012.2.094	QUALIFICAÇÃO DE MÃO-DE-OBRA EM PARCERIA COM OUTROS ÓRGÃOS E ESFERAS DE GOVERNO	24.000,00

**Total da Unidade em R\$ 4.950.319,00**

**Total da Secretaria em R\$ 4.950.319,00**

SECRETARIA: SECRETARIA MUNICIPAL DE MEIO AMBIENTE E TURISMO

Unidade: 031414	SEC. MUN. DE MEIO AMBIENTE E TURISMO	
18541.015.1.070	AMPLIAR O VIVEIRO MUNICIPAL.	120.000,00
18122.015.1.071	AQUISIÇÃO DE VEÍCULOS.	104.310,00
18541.015.1.072	CONSTRUÇÃO E REQUALIFICAÇÃO DE PRAÇAS SUSTENTÁVEIS.	307.000,00
18511.015.1.073	CONSTRUÇÃO DE UNIDADE SANITÁRIAS - PROGRAMA DE SANEAMENTO AMBIENTAL.	98.874,00
18542.015.1.074	CONSTRUÇÃO DO PARQUE DA CIDADE NA ORLA DO RIO GRANDE.	752.000,00
18512.015.1.075	IMPLANTAÇÃO DO CENTRO DE GERENCIAMENTO E TRATAMENTO DE RESÍDUOS SÓLIDOS	3.390.089,00
18541.015.1.076	IMPLANTAÇÃO DE PROGRAMA DE ARBORIZAÇÃO E JARDINAGEM NA SEDE E NOS DISTRITOS.	107.862,00
18542.015.1.077	IMPLANTAÇÃO DE PROGRAMA PARA FORTALECER AS CADEIAS PRODUTIVAS E CONSER. DO BIOMA DO CERRADO.	73.000,00
23695.015.1.078	IMPLANTAR O CENTRO DE INFORMAÇÕES TURÍSTICAS.	60.000,00
18541.015.1.080	PREVENÇÃO, COMBATE E MONITORAMENTO DE INCÊNDIOS FLORESTAIS.	60.431,00
18543.015.2.114	AÇÕES DE RECUPERAÇÃO DE ÁREAS DEGRADADAS E NASCENTES.	96.293,00
18541.015.2.115	APOIO AO PROGRAMA DE EDUCAÇÃO AMBIENTAL	32.500,00
18122.015.2.116	APOIO AS AÇÕES DO CONSELHO DO MEIO AMBIENTE	37.500,00
18542.015.2.117	GESTÃO DAS AÇÕES DE COMBATE A POLUIÇÃO SONORA E VISUAL DA CIDADE.	47.500,00
18541.015.2.118	GESTÃO DAS AÇÕES DE MANUTENÇÃO E CONSERVAÇÃO INTEGRAL DA CACHOEIRA DO ACABA VIDA E REDONDO	83.590,00
18541.015.2.119	GESTÃO DAS AÇÕES DE PROTEÇÃO, PRESERVAÇÃO, CONTROLE E USO DOS RECURSOS NATURAIS	26.500,00
23695.015.2.120	GESTÃO DAS AÇÕES DE TURISMO DO MUNICÍPIO	66.293,00
18122.015.2.121	MANUTENÇÃO DAS AÇÕES DA SECRETARIA MUNICIPAL DE MEIO AMBIENTE E TURISMO	3.068.120,00

**Total da Unidade em R\$ 8.531.862,00**

**Total da Secretaria em R\$ 8.531.862,00**

SECRETARIA: ENCARGOS GERAIS DO MUNICÍPIO



# PREFEITURA MUNICIPAL DE BARREIRAS

AV. CLERISTON ANDRADE, 229  
CENTRO  
BARREIRAS - BA  
CNPJ: 13654405000195

Lei Orçamentária Anual de 2021

## QUADRO DE DETALHAMENTO DA DESPESA (QDD) - RESUMO

**PODER** Poder Executivo

**ORGÃO:** 1 - PREFEITURA MUNICIPAL DE BARREIRAS

**SECRETARIA:** ENCARGOS GERAIS DO MUNICÍPIO

**Unidade:** 038888 ENCARGOS GERAIS DO MUNICÍPIO

28843.888.8.888 ENCARGOS GERAIS DO MUNICÍPIO 27.900.228,00

**Total da Unidade em R\$** 27.900.228,00

**Total da Secretaria em R\$** 27.900.228,00

**SECRETARIA:** RESERVA DE CONTINGENCIA

**Unidade:** 039999 RESERVA DE CONTINGÊNCIA

99999.999.9.999 RESERVA DE CONTINGÊNCIA 1.250.000,00

**Total da Unidade em R\$** 1.250.000,00

**Total da Secretaria em R\$** 1.250.000,00

**Total do Órgão em R\$** 205.681.232,00

**ORGÃO:** 3 - FUNDO MUNICIPAL DE SAÚDE DE BARREIRAS

**SECRETARIA:** SEC. MUNICIPAL DE SAÚDE

**Unidade:** 030909 SEC. MUNICIPAL DE SAÚDE

10122.014.2.053 MANUTENÇÃO DA SECRETARIA MUNICIPAL DE SAÚDE 381.038,00

**Total da Unidade em R\$** 381.038,00

**Total da Secretaria em R\$** 381.038,00

**SECRETARIA:** FUNDO MUNICIPAL DE SAÚDE-FMS

**Unidade:** 030950 FUNDO MUNICIPAL DE SAÚDE DE BARREIRAS - FMSB

10302.014.1.017 CONSTRUÇÃO E IMPLANTAÇÃO DO CEPROESTE 1.600.800,00

10301.014.1.019 ESTRUTURAÇÃO DAS AÇÕES DE ATENÇÃO BÁSICA EM SAÚDE 5.337.931,24

10302.014.1.020 ESTRUTURAÇÃO DAS AÇÕES DE ASSISTÊNCIA AMBULATORIAL E HOSPITALAR 1.252.155,00

10305.014.1.121 ESTRUTURAÇÃO DAS AÇÕES DE VIGILÂNCIA EM SAÚDE 120.000,00

10306.014.1.122 ESTRUTURAÇÃO DA GESTÃO DO SUS - ALIMENTAÇÃO E NUTRIÇÃO 207.100,00

10122.014.2.054 APOIAR E IMPLEMENTAR AS AÇÕES DE FORTALECIMENTO DA REGULAÇÃO, CONTROLE E AUDITORIA 1.459.786,00

10122.014.2.055 APOIAR E INCENTIVAR AS AÇÕES DO CONSELHO MUNICIPAL DE SAÚDE 208.800,00

10122.014.2.056 Enfrentamento da Emergência COVID-19 9.380.450,76

10128.014.2.057 CAPACITAR OS TRABALHADORES DO SUS 129.910,00

10302.014.2.058 GESTÃO DE CONSÓRCIO PÚBLICO INTERFEDERATIVO DE SAÚDE 1.927.388,00

10306.014.2.059 Manutenção das Ações de Alimentação e Nutrição 95.288,00

10331.014.2.060 Manter a Gestão das Ações de Saúde do Trabalhador 652.738,00

10122.014.2.061 MANTER AS AÇÕES E SERVIÇOS DO FUNDO MUNICIPAL DE SAÚDE 9.410.844,00

10301.014.2.063 MANUTENÇÃO DO PROGRAMA AGENTE COMUNITÁRIO DE SAÚDE 8.292.644,00

10305.014.2.064 Manter e Apoiar o Programa Agente de Combate a Endemias 1.840.628,00

10303.014.2.065 Manutenção das Ações de Assistência Farmacêutica 2.310.609,00

10305.014.2.066 Manutenção das Ações de Vigilância Epidemiológica 3.988.379,00

10304.014.2.067 Manutenção das Ações de Vigilância Sanitária 387.682,00

10302.014.2.068 Manutenção das Ações de Assistência Ambulatorial e Hospitalar 71.091.689,00

10301.014.2.069 MANUTENÇÃO DAS AÇÕES DE ATENÇÃO BÁSICA EM SAÚDE 20.900.526,00

**Total da Unidade em R\$** 140.595.348,00





# PREFEITURA MUNICIPAL DE BARREIRAS

AV. CLERISTON ANDRADE, 229

CENTRO

BARREIRAS - BA

CNPJ: 13654405000195

Lei Orçamentária Anual de 2021

## QUADRO DE DETALHAMENTO DA DESPESA (QDD) - RESUMO

**PODER** Poder Executivo

**ORGÃO:** 3 - FUNDO MUNICIPAL DE SAÚDE DE BARREIRAS

**SECRETARIA:** FUNDO MUNICIPAL DE SAÚDE-FMS

Total da Secretaria em R\$ 140.595.348,00

Total do Órgão em R\$ 140.976.386,00

**ORGÃO:** 4 - FUNDO MUNICIPAL DE ASSIST. SOCIAL DE BARREIRAS

**SECRETARIA:** FUNDO MUNICIPAL DE ASSISTÊNCIA SOCIAL

**Unidade:** 031251 FUNDO MUNICIPAL DE ASSISTÊNCIA SOCIAL

08244.012.1.067	AQUISIÇÃO DE VEÍCULOS.	275.000,00
08244.012.1.068	REEQUIPAMENTO DO FUNDO MUNICIPAL DE ASSISTÊNCIA SOCIAL.	43.876,00
08122.012.2.095	DESENVOLVIMENTO DAS AÇÕES DE APOIO E FORTALECIMENTO DOS CONSELHOS E MOVIMENTOS SOCIAIS.	39.353,00
08244.012.2.096	MANUTENÇÃO DAS AÇÕES DE PROTEÇÃO SOCIAL BÁSICA	2.126.030,00
08128.012.2.097	FORMAÇÃO DE RECURSOS HUMANOS DO SISTEMA ÚNICO DA ASSISTÊNCIA SOCIAL	13.000,00
08244.012.2.098	FORTALECIMENTO DO BLOCO DA GESTÃO DO PROGRAMA BOLSA FAMÍLIA E DO CADASTRO ÚNICO	608.480,00
08243.012.2.099	GERENCIAMENTO DAS AÇÕES DA PRIMEIRA INFÂNCIA NO SUAS - CRIANÇA FELIZ	480.950,00
08244.012.2.100	GERENCIAMENTO DE PROGRAMAS DIVERSOS DO FNAS E FEAS	18.440,00
08244.012.2.101	MANUTENÇÃO DAS AÇÕES DA GESTÃO DO SUAS	119.942,00
08244.012.2.102	MANUTENÇÃO DAS AÇÕES DE PROTEÇÃO SOCIAL ESPECIAL	1.441.660,00
08244.012.2.103	GERENCIAMENTO DO FUNDO MUN. DE ASSIST. SOCIAL FMAS	1.736.568,00
08122.012.2.105	AÇÕES DE ENFRENTAMENTO AO CONVID-19 - ASSISTÊNCIA SOCIAL	740.500,00
08244.012.2.106	GESTÃO DAS AÇÕES ESTRATÉGICAS DO PETI - AEPETI	220.000,00
08244.012.2.107	GESTÃO DO BLOCO DE BENEFÍCIOS EVENTUAIS - ESTADO	9.090,00
08422.012.2.109	MANUTENÇÃO DO CENTRO DE REFERÊNCIA E ATENDIMENTO À MULHER - CRAM	51.000,00

Total da Unidade em R\$ 7.923.889,00

Total da Secretaria em R\$ 7.923.889,00

**SECRETARIA:** FUNDO MUN. DA CRIANÇA E DO ADOSCENTE

**Unidade:** 031252 FUNDO MUNICIPAL DA CRIANÇA E DO ADOLESCENTE

08243.012.1.069	PROGRAMA DE PROFISSIONALIZAÇÃO DE ADOLESCENTES	71.383,00
08243.012.2.110	DESENVOLVIMENTO DAS AÇÕES DE COMBATE AO TRABALHO INFANTIL	88.189,00
08243.012.2.111	GESTÃO DAS AÇÕES DO CONSELHO DA CRIANÇA E DO ADOLESCENTE	61.900,00
08243.012.2.112	MANUTENÇÃO DO FUNDO DA CRIANÇA E DO ADOLESCENTE	65.217,00

Total da Unidade em R\$ 286.689,00

Total da Secretaria em R\$ 286.689,00

Total do Órgão em R\$ 8.210.578,00

**ORGÃO:** 5 - FUNDO MUNICIPAL DO MEIO AMBIENTE DE BARREIRAS

**SECRETARIA:** FUNDO MUNICIPAL DE MEIO AMBIENTE

**Unidade:** 031450 FUNDO MUNICIPAL DE MEIO AMBIENTE

18122.015.1.081	REEQUIPAMENTO DO FUNDO MUNICIPAL DE MEIO AMBIENTE	160.500,00
18122.015.2.122	MANUTENÇÃO DAS AÇÕES DO FUNDO DE MEIO AMBIENTE	288.036,00

Total da Unidade em R\$ 448.536,00

Total da Secretaria em R\$ 448.536,00



# PREFEITURA MUNICIPAL DE BARREIRAS

AV. CLERISTON ANDRADE, 229  
CENTRO  
BARREIRAS - BA  
CNPJ: 13654405000195

Lei Orçamentária Anual de 2021

## QUADRO DE DETALHAMENTO DA DESPESA (QDD) - RESUMO

PODER Poder Executivo

ORGÃO: 5 - FUNDO MUNICIPAL DO MEIO AMBIENTE DE BARREIRAS

Total do Órgão em R\$ 448.536,00

ORGÃO: 6 - FUNDO MUNICIPAL DE EDUCAÇÃO DE BARREIRAS

SECRETARIA: FUNDO MUNICIPAL DE EDUCAÇÃO

Unidade: 030850

FME - FUNDO MUNICIPAL DE EDUCAÇÃO

12361.009.1.013	CONST.,REFORMA, AMPLIAÇÃO E REEQUIPAMENTO DE UNIDADE DE ENSINO FUNDAMENTAL (ESCOLAS, QUADRAS, BIBLIOTECA E OUTROS).	1.946.852,00
12365.009.1.014	CONSTRUÇÃO, AMPLIAÇÃO, REFORMA E REEQUIP. DE UNIDADES ESCOLARES - ENSINO INFANTIL (CRECHES, QUADRAS, PARQUES, BIBLIOTECA E OUTROS).	6.804.162,00
12361.009.1.015	IMPLEMENTAÇÃO DE LABORATÓRIOS DE INFORMÁTICAS NAS ESCOLAS.	675.754,00
12366.009.1.016	PROGRAMAÇÃO DE AÇÕES EDUCACIONAIS AO HOMEM DO CAMPO	54.110,00
12361.009.2.029	ATENDIMENTO AO PROGRAMA DINHEIRO DIRETO NA ESCOLA - FNDE	37.200,00
12128.009.2.030	CAPACITAÇÃO DOS SERVIDORES DO FUNDEB 40%	68.500,00
12128.009.2.031	CAPACITAÇÃO E VALORIZAÇÃO DOS PROFISSIONAIS DA EDUCAÇÃO - JORNADA PEDAGÓGICA	193.500,00
12306.009.2.032	DESENVOLVIMENTO DAS AÇÕES DO DO PROGRAMA NACIONAL DE ALIMENTAÇÃO ESCOLAR-PNAE- ENSINO FUNDAMENTAL - FNDE	2.070.493,52
12362.009.2.033	DESENVOLVIMENTO DAS AÇÕES DO ENSINO MÉDIO	108.220,00
12306.009.2.034	DESENVOLVIMENTO DAS AÇÕES DO PROGRAMA NACIONAL DE ALIMENTAÇÃO ESCOLAR - CRECHE- FNDE	269.330,00
12306.009.2.035	Desenvolvimento das Ações do Programa Nacional de Alimentação Escolar - PNAE Mais Educação Quilombola	16.000,00
12306.009.2.036	Desenvolvimento das Ações do Programa Nacional de Alimentação Escolar - PNAE Quilombola	87.255,00
12306.009.2.037	DESENVOLVIMENTO DAS AÇÕES DO PROGRAMA NACIONAL DE ALIMENTAÇÃO ESCOLAR - PRÉ ESCOLA - FNDE	372.886,00
12306.009.2.038	DESENVOLVIMENTO DAS AÇÕES DO PROGRAMA NACIONAL DE ALIMENTAÇÃO ESCOLAR- AEE- FNDE	90.638,00
12306.009.2.039	DESENVOLVIMENTO DAS AÇÕES DO PROGRAMA NACIONAL DE ALIMENTAÇÃO ESCOLAR -EJA - FNDE	102.308,00
12306.009.2.040	DESENVOLVIMENTO DAS AÇÕES DO PROGRAMA NACIONAL DE ALIMENTAÇÃO ESCOLAR- MAIS EDUCAÇÃO - FNDE	171.896,00
12365.009.2.043	GERENCIAMENTO E APRIMORAMENTO DAS AÇÕES DO ENSINO INFANTIL	14.607.325,48
12122.009.2.044	GESTÃO DAS AÇÕES DO FUNDO MUNICIPAL DE EDUCAÇÃO	16.249.227,00
12361.009.2.045	GESTÃO DAS AÇÕES DO PAR - PLANO DE AÇÕES ARTICULADAS	117.500,00
12367.009.2.046	GESTÃO DAS ATIVIDADES DA EDUCAÇÃO ESPECIAL	160.000,00
12361.009.2.047	GESTÃO E AÇÕES DE APOIO A FLIB - FEIRA LITERÁRIA DE BARREIRAS	375.516,00
12361.009.2.048	GESTÃO E MANUTENÇÃO DAS AÇÕES DO ENSINO FUNDAMENTAL	95.937.589,00
12362.009.2.049	GESTÃO E MANUTENÇÃO DO TRANSPORTE ESCOLAR - ENSINO MÉDIO	243.665,00
12361.009.2.050	GESTÃO E REEQUIPAMENTO DO TRANSPORTE ESCOLAR - ENSINO FUNDAMENTAL	1.371.563,00
12365.009.2.051	GESTÃO E REEQUIPAMENTO DO TRANSPORTE ESCOLAR - ENSINO INFANTIL.	240.879,00
12126.009.2.052	PROGRAMA DE INFORMATIZAÇÃO NAS ESCOLAS	112.900,00

Total da Unidade em R\$ 142.485.269,00

Total da Secretaria em R\$ 142.485.269,00

Total do Órgão em R\$ 142.485.269,00

ORGÃO: 7 - FUNDO MUNICIPAL PENITENCIÁRIO



# PREFEITURA MUNICIPAL DE BARREIRAS

AV. CLERISTON ANDRADE, 229  
CENTRO  
BARREIRAS - BA  
CNPJ: 13654405000195

Lei Orçamentária Anual de 2021

## QUADRO DE DETALHAMENTO DA DESPESA (QDD) - RESUMO

PODER Poder Executivo

ORGÃO: 7 - FUNDO MUNICIPAL PENITENCIÁRIO

SECRETARIA: FUNDO MUNICIPAL PENITENCIÁRIO

Unidade: 031258 FUNDO MUNICIPAL PENITENCIÁRIO - FUNPREM

14421.010.2.113	Manutenção as Ações do Fundo Penitenciário - FUNPREM	50.531,00
-----------------	--	-----------

Total da Unidade em R\$ 50.531,00

Total da Secretaria em R\$ 50.531,00

Total do Órgão em R\$ 50.531,00

Total do Poder em R\$ 497.852.532,00

TOTAL GERAL DA DESPESA R\$	514.717.532,00
----------------------------	----------------



# PREFEITURA MUNICIPAL DE BARREIRAS

AV. CLERISTON ANDRADE, 229

CENTRO

BARREIRAS - BA

CNPJ: 13654405000195

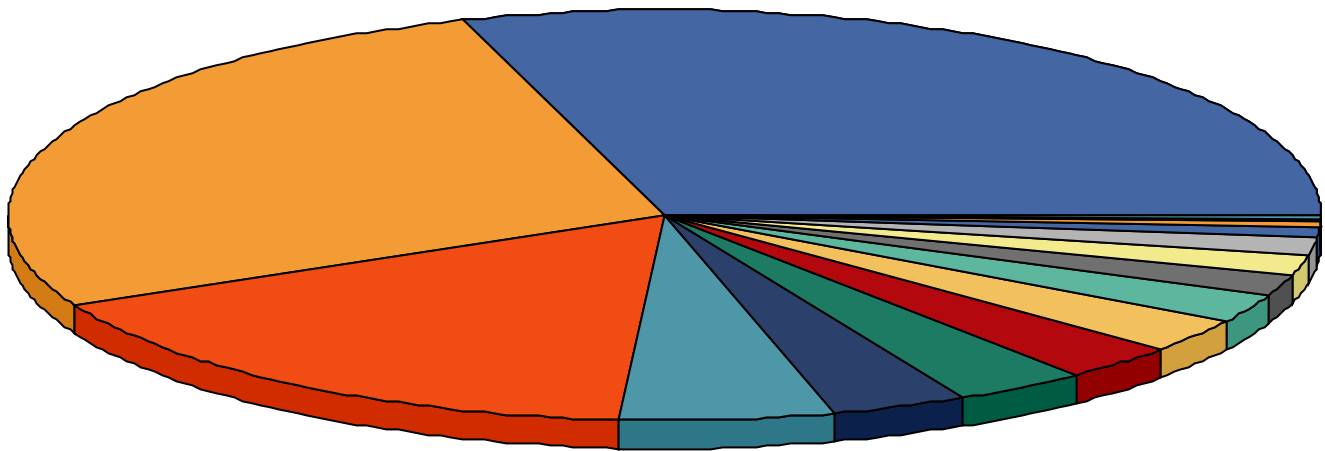
Orçamento 2021

## RESUMO POR PROGRAMA

Valores expressos em R\$

Código	Especificação	Total Fixado
001	LEGISLATIVO EM AÇÃO	16.865.000,00
002	GESTÃO EFICIENTE E TRANSPARENTE	7.357.737,00
004	CIDADE LEGAL	4.255.812,00
005	GESTÃO FAZENDÁRIA E FISCAL	16.742.870,00
007	GESTÃO PARTICIPATIVA E HUMANIZADA	11.790.764,00
008	DESENVOLVE BARREIRAS	1.359.583,00
009	EDUCA BARREIRAS	154.105.786,00
010	BARREIRAS MAIS FORTE: "CONSTRUINDO O ELO ENTRE O CAMPO E A CIDADE"	8.829.866,00
012	BARREIRAS CIDADE SOCIAL	13.160.897,00
013	BARREIRAS DESENVOLVIDA E HUMANIZADA	84.724.727,00
014	SAÚDE HUMANIZADA	140.976.386,00
015	BARREIRAS CIDADE VERDE E SUSTENTÁVEL	8.980.398,00
016	BARREIRAS MAIS HUMANA E SEGURA	15.308.585,00
019	CONTROLE EM AÇÃO	1.108.893,00
888	Operações Especiais	27.900.228,00
999	RESERVA DE CONTIGÊNCIA	1.250.000,00
		<b>514.717.532,00</b>

### Distribuição Orçamentária



EDUCA BARREIRAS	154.105.786	SAÚDE HUMANIZADA	140.976.386	BARREIRAS DESENVOLV	84.724.727
Operações Especiais	27.900.228	LEGISLATIVO EM AÇÃO	16.865.000	GESTÃO FAZENDÁRIA E	16.742.870
BARREIRAS MAIS HUMA	15.308.585	BARREIRAS CIDADE SO	13.160.897	GESTÃO PARTICIPATIV	11.790.764
BARREIRAS CIDADE VE	8.980.398	BARREIRAS MAIS FORT	8.829.866	GESTÃO EFICIENTE E	7.357.737
CIDADE LEGAL	4.255.812	DESENVOLVE BARREIRA	1.359.583	RESERVA DE CONTIGÊN	1.250.000
CONTROLE EM AÇÃO	1.108.893				



# PREFEITURA MUNICIPAL DE BARREIRAS

AV. CLERISTON ANDRADE, 229

CENTRO

BARREIRAS - BA

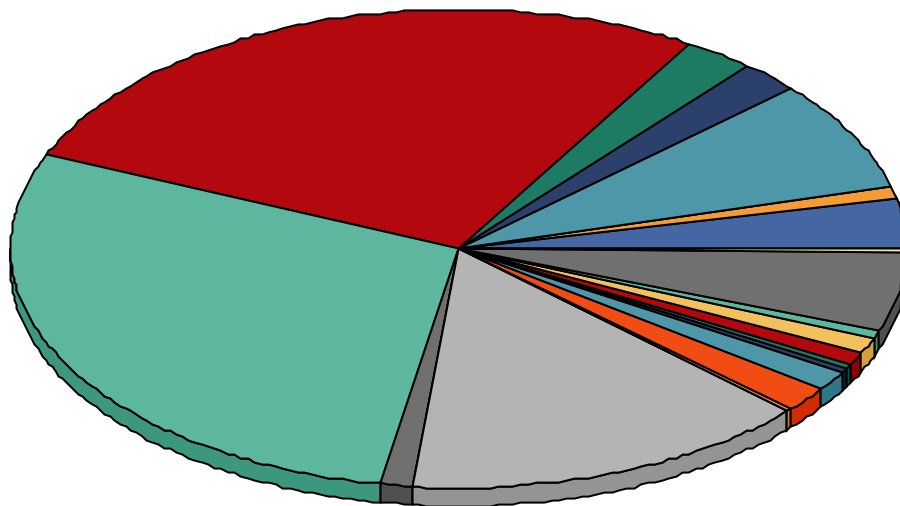
CNPJ: 13654405000195

Orçamento 2021  
**RESUMO POR FUNÇÃO**

Valores expressos em R\$

Código	Especificação	Total Fixado
01	LEGISLATIVA	16.865.000,00
02	JUDICIÁRIA	3.951.415,00
03	ESSENCIAL À JUSTIÇA	58.777,00
04	ADMINISTRAÇÃO	38.824.302,00
06	SEGURANÇA PÚBLICA	11.533.581,00
08	ASSISTÊNCIA SOCIAL	12.646.597,00
10	SAÚDE	140.976.386,00
11	TRABALHO	83.600,00
12	EDUCAÇÃO	146.373.816,00
13	CULTURA	6.490.670,00
14	DIREITOS E CIDADANIA	296.151,00
15	URBANISMO	75.269.325,00
16	HABITAÇÃO	430.700,00
17	SANEAMENTO	343.656,00
18	GESTÃO AMBIENTAL	8.854.105,00
20	AGRICULTURA	8.041.008,00
23	Comercio e Serviços	1.471.618,00
24	COMUNICAÇÕES	31.100,00
25	Energia	5.218.146,00
26	TRANSPORTE	5.900.851,00
27	DESPORTO E LAZER	1.906.500,00
28	ENCARGOS ESPECIAIS	27.900.228,00
99	Reserva de Contingência	1.250.000,00
		<b>514.717.532,00</b>

## Distribuição Orçamentária



Reserva de Contingência	1.250.000
ENCARGOS ESPECIAIS	27.900.228
DESPORTO E LAZER	1.906.500
TRANSPORTE	5.900.851
Energia	5.218.146
COMUNICAÇÕES	31.100
Comercio e Serviços	1.471.618
AGRICULTURA	8.041.008
GESTÃO AMBIENTAL	8.854.105
SANEAMENTO	343.656
HABITAÇÃO	430.700
URBANISMO	75.269.325
DIREITOS E CIDADANIA	296.151
CULTURA	6.490.670
EDUCAÇÃO	146.373.816
TRABALHO	83.600
SAÚDE	140.976.386
ASSISTÊNCIA SOCIAL	12.646.597
SEGURANÇA PÚBLICA	11.533.581
ADMINISTRAÇÃO	38.824.302
ESSENCIAL À JUSTIÇA	58.777
JUDICIÁRIA	3.951.415
LEGISLATIVA	16.865.000



# PREFEITURA MUNICIPAL DE BARREIRAS

AV. CLERISTON ANDRADE, 229

CENTRO

BARREIRAS - BA

CNPJ: 13654405000195

Orçamento 2021  
**RESUMO POR SUBFUNÇÃO**

Valores expressos em R\$

Código	Especificação	Total Fixado
031	Ação Legislativa	16.801.000,00
062	DEFESA DO INTERESSE PÚBLICO NO PROCESSO JUDICIÁRIO	3.951.415,00
122	Administração Geral	114.403.812,76
124	Controle Interno	1.108.893,00
126	Tecnologia da Informação	330.400,00
127	Ordenamento Territorial	430.000,00
128	Formação de Recursos Humanos	661.910,00
129	ADMINISTRACAO DE RECEITAS	100.000,00
131	COMUNICACAO SOCIAL	187.500,00
181	POLICIAMENTO	10.960.931,00
182	DEFESA CIVIL	74.200,00
243	Assistência a Criança e ao Adolescente	1.046.319,00
244	Assistência Comunitária	6.678.486,00
301	Atenção Básica	34.531.101,24
302	ASSISTÊNCIA HOSPITALAR E AMBULATORIAL	75.872.032,00
303	SUPORTE PROFILATICO E TERAPEUTICO	2.310.609,00
304	Vigilância Sanitária	387.682,00
305	Vigilância Epidemiológica	5.949.007,00
306	Alimentação e Nutrição	3.483.194,52
331	PROTEÇÃO E BENEFÍCIOS AO TRABALHADOR	712.338,00
334	Fomento ao Trabalho	24.000,00
361	Ensino Fundamental	100.461.974,00
362	ENSINO MÉDIO	351.885,00
364	ENSINO SUPERIOR	155.500,00
365	Educação Infantil	21.652.366,48
366	Educação de Jovens e Adultos	54.110,00
367	Educação Especial	160.000,00
391	Patrimônio Histórico. Artístico e Arqueológico	2.020.000,00
392	Difusão Cultural	6.490.670,00
421	Custódia e reintegração Social	50.531,00
422	DIREITOS INDIVIDUAIS, COLETIVOS E DIFUSOS	296.620,00
451	Infra-estrutura Urbana	29.605.075,00
452	Serviços Urbanos	15.872.291,00
453	TRANSPORTES COLETIVOS URBANOS	643.900,00
482	habitação Urbana	107.070,00
511	SANEAMENTO BÁSICO RURAL	4.119.841,00
512	SANEAMENTO BASICO URBANO	4.128.225,00
541	Preservação e Conservação Ambiental	737.883,00
542	CONTROLE AMBIENTAL	872.500,00
543	RECUPERAÇÃO DE ÁREAS DEGRADADAS	96.293,00
605	ABASTECIMENTO	1.392.136,00
608	Promoção da Produção Agropecuária	3.568.595,00
691	Promoção Comercial	738.327,00
695	TURISMO	126.293,00
751	CONSEVAÇÃO DE ENERGIA	3.283.306,00
752	Energia Elétrica	1.934.840,00
782	TRANSPORTE RODOVIARIO	4.027.665,00
785	TRANSPORTES ESPECIAIS	649.300,00
812	Desporto Comunitário	1.241.300,00
813	Lazer	665.200,00
843	SERVICO DA DIVIDA INTERNA	27.900.228,00
92	REPRESENTAÇÃO JUDICIAL E EXTRAJUDICIAL	58.777,00
999	RESERVA DE CONTIGÊNCIA	1.250.000,00

Total de Registros: 53

**514.717.532,00**



# PREFEITURA MUNICIPAL DE BARREIRAS

AV. CLERISTON ANDRADE, 229

CENTRO

BARREIRAS - BA


CNPJ: 13654405000195

Orçamento 2021  
**RESUMO POR SUBFUNÇÃO**

Valores expressos em R\$

Código	Especificação	Total Fixado
--------	---------------	--------------

## Distribuição Orçamentária



Ação Legislativa	16.801.000
DEFESA DO INTERESSE PÚBLICO NO PROCESSO JUDICIÁRIO	3.951.415
Administração Geral	114.403.812,76
Controle Interno	1.108.893
Tecnologia da Informação	330.400
Ordenamento Territorial	430.000
Formação de Recursos Humanos	661.910
ADMINISTRACAO DE RECEITAS	100.000
COMUNICACAO SOCIAL	187.500
POLICIAMENTO	10.960.931
DEFESA CIVIL	74.200
Assistência a Criança e ao Adolescente	1.046.319
Assistência Comunitária	6.678.486
Atenção Básica	34.531.101,24
ASSISTÊNCIA HOSPITALAR E AMBULATORIAL	75.872.032
SUPORTE PROFILATICO E TERAPEUTICO	2.310.609
Vigilância Sanitária	387.682
Vigilância Epidemiológica	5.949.007
Alimentação e Nutrição	3.483.194,52
PROTEÇÃO E BENEFÍCIOS AO TRABALHADOR	712.338
Fomento ao Trabalho	24.000
Ensino Fundamental	100.461.974
ENSINO MÉDIO	351.885
ENSINO SUPERIOR	155.500
Educação Infantil	21.652.366,48
Educação de Jovens e Adultos	54.110
Educação Especial	160.000
Patrimônio Histórico, Artístico e Arqueológico	2.020.000
Difusão Cultural	6.490.670
Custódia e reintegração Social	50.531
DIREITOS INDIVIDUAIS, COLETIVOS E DIFUSOS	296.620
Infra-estrutura Urbana	29.605.075
Serviços Urbanos	15.872.291
TRANSPORTES COLETIVOS URBANOS	643.900
habitação Urbana	107.070
SANEAMENTO BÁSICO RURAL	4.119.841
SANEAMENTO BASICO URBANO	4.128.225
Preservação e Conservação Ambiental	737.883
CONTROLE AMBIENTAL	872.500
RECUPERAÇÃO DE ÁREAS DEGRADADAS	96.293
ABASTECIMENTO	1.392.136
Promoção da Produção Agropecuária	3.568.595
Promoção Comercial	738.327
TURISMO	126.293
CONSEVAÇÃO DE ENERGIA	3.283.306
Energia Elétrica	1.934.840
TRANSPORTE RODOVIARIO	4.027.665



# PREFEITURA MUNICIPAL DE BARREIRAS

AV. CLERISTON ANDRADE, 229

CENTRO

BARREIRAS - BA

CNPJ: 13.654.405/0001-95

Orçamento 2021

## DESPESA POR GRUPO DE DESPESA

( em R\$ 1,00 )

Código	Grupo de Despesa	Manutenção (Atividades)	Ampliação (Projetos)	Operações Especiais	Total
31	PESSOAL E ENCARGOS SOCIAIS	247.880.669,00	52.845,00	0,00	247.933.514,00
32	JUROS E ENCARGOS DA DÍVIDA	64.482,00	0,00	0,00	64.482,00
33	OUTRAS DESPESAS CORRENTES	164.552.372,76	2.616.943,00	0,00	167.169.315,76
44	INVESTIMENTOS	5.362.887,00	68.254.436,24	0,00	73.617.323,24
45	INVERSÕES FINANCEIRAS	0,00	2.174.786,00	0,00	2.174.786,00
46	AMORTIZAÇÃO DA DIVIDA	22.508.111,00	0,00	0,00	22.508.111,00
99	RESERVA DE CONTINGÊNCIA	1.250.000,00	0,00	0,00	1.250.000,00
<b>Total R\$</b>		441.618.521,76	73.099.010,24	0,00	514.717.532,00





# PREFEITURA MUNICIPAL DE BARREIRAS

AV. CLERISTON ANDRADE, 229

CENTRO

BARREIRAS - BA

CNPJ: 13.654.405/0001-95

Orçamento 2021

## DESPESA POR MODALIDADE DE APLICAÇÃO

( em R\$ 1,00 )

Código	Modalidades de Aplicação	Manutenção (Atividades)	Ampliação (Projetos)	Operações Especiais	Total
50	TRANSFERÊNCIAS A INSTITUIÇÕES PRIVA	4.348.639,00	0,00	0,00	4.348.639,00
67	EXECUÇÃO DE CONTRATO DE PARCERIA	0,00	2.709.096,00	0,00	2.709.096,00
71	TRANSFERÊNCIAS A CONSÓRCIOS PÚBLI	2.011.388,00	200.000,00	0,00	2.211.388,00
90	APLICAÇÕES DIRETAS	434.008.494,76	70.189.914,24	0,00	504.198.409,00
99	RESERVA DE CONTINGÊNCIA	1.250.000,00	0,00	0,00	1.250.000,00
<b>Total R\$</b>		441.618.521,76	73.099.010,24	0,00	514.717.532,00



# PREFEITURA MUNICIPAL DE BARREIRAS

AV. CLERISTON ANDRADE, 229

CENTRO

BARREIRAS - BA

CNPJ: 13.654.405/0001-95

## Lei Orçamentária Anual de DESPESA POR FONTE DE RECURSO

Recursos de todas as fontes em R\$ 1,00

Código	Fonte	Manutenção (Atividades)	Ampliação (Projetos)	Operações Especiais	Total
<b>Poder: 01 - Poder Legislativo</b>					
<b>Órgão: 2 - CÂMARA MUNICIPAL DE BARREIRAS</b>					
<b>Unidade: 01.01.01 - CAMARA MUNICIPAL DE BARREIRAS</b>					
0100	Recursos Ordinários	16.444.000,00	421.000,00	0,00	16.865.000,00
<b>Total da Unidade</b>		<b>16.444.000,00</b>	<b>421.000,00</b>	<b>0,00</b>	<b>16.865.000,00</b>
<b>Total do Órgão</b>		<b>16.444.000,00</b>	<b>421.000,00</b>	<b>0,00</b>	<b>16.865.000,00</b>
<b>Total Geral</b>		<b>16.444.000,00</b>	<b>421.000,00</b>	<b>0,00</b>	<b>16.865.000,00</b>



# PREFEITURA MUNICIPAL DE BARREIRAS

AV. CLERISTON ANDRADE, 229

CENTRO

BARREIRAS - BA

CNPJ: 13.654.405/0001-95

## Lei Orçamentária Anual de DESPESA POR FONTE DE RECURSO

Recursos de todas as fontes em R\$ 1,00

Código	Fonte	Manutenção (Atividades)	Ampliação (Projetos)	Operações Especiais	Total
<b>Poder: 02 - Poder Executivo</b>					
<b>Orgão: 1 - PREFEITURA MUNICIPAL DE BARREIRAS</b>					
<b>Unidade: 03.02.02 - GABINETE DO PREFEITO</b>					
0100	Recursos Ordinários	6.527.789,00	0,00	0,00	6.527.789,00
<b>Total da Unidade</b>		<b>6.527.789,00</b>	<b>0,00</b>	<b>0,00</b>	<b>6.527.789,00</b>
<b>Unidade: 03.03.03 - GABINETE DA VICE-PREFEITA</b>					
0100	Recursos Ordinários	829.948,00	0,00	0,00	829.948,00
<b>Total da Unidade</b>		<b>829.948,00</b>	<b>0,00</b>	<b>0,00</b>	<b>829.948,00</b>
<b>Unidade: 03.04.04 - PROCURADORIA GERAL DO MUNICIPIO</b>					
0100	Recursos Ordinários	4.255.812,00	0,00	0,00	4.255.812,00
<b>Total da Unidade</b>		<b>4.255.812,00</b>	<b>0,00</b>	<b>0,00</b>	<b>4.255.812,00</b>
<b>Unidade: 03.05.05 - CONTROLADORIA DO MUNICIPIO</b>					
0100	Recursos Ordinários	1.108.893,00	0,00	0,00	1.108.893,00
<b>Total da Unidade</b>		<b>1.108.893,00</b>	<b>0,00</b>	<b>0,00</b>	<b>1.108.893,00</b>
<b>Unidade: 03.06.06 - SEC. MUN. DE ADMINISTRAÇÃO E PLANEJAMENTO</b>					
0100	Recursos Ordinários	11.300.764,00	1.242.585,00	0,00	12.543.349,00
<b>Total da Unidade</b>		<b>11.300.764,00</b>	<b>1.242.585,00</b>	<b>0,00</b>	<b>12.543.349,00</b>
<b>Unidade: 03.07.07 - SEC. MUN. DA FAZENDA</b>					
0100	Recursos Ordinários	16.442.870,00	300.000,00	0,00	16.742.870,00
<b>Total da Unidade</b>		<b>16.442.870,00</b>	<b>300.000,00</b>	<b>0,00</b>	<b>16.742.870,00</b>
<b>Unidade: 03.08.08 - SEC. MUN. DE EDUCAÇÃO, CULTURA, ESPORTE E LAZER</b>					
0100	Recursos Ordinários	10.118.393,00	738.809,00	0,00	10.857.202,00
0110	Rec. do Fundo de Cultura do Estado da B:	130.560,00	0,00	0,00	130.560,00
8124	Transferências de Convênios do Estado -	103.750,00	100.000,00	0,00	203.750,00
9124	Transferências de Convênios da União - C	0,00	429.005,00	0,00	429.005,00
<b>Total da Unidade</b>		<b>10.352.703,00</b>	<b>1.267.814,00</b>	<b>0,00</b>	<b>11.620.517,00</b>
<b>Unidade: 03.10.10 - SEC. MUN. DE AGRICULTURA E TECNOLOGIA</b>					
0100	Recursos Ordinários	6.991.313,00	911.200,00	0,00	7.902.513,00
9124	Transferências de Convênios da União - C	0,00	138.495,00	0,00	138.495,00
<b>Total da Unidade</b>		<b>6.991.313,00</b>	<b>1.049.695,00</b>	<b>0,00</b>	<b>8.041.008,00</b>
<b>Unidade: 03.10.50 - SEC. MUN. DE INDÚSTRIA, COMÉRCIO E SERVIÇO</b>					
0100	Recursos Ordinários	1.345.325,00	0,00	0,00	1.345.325,00
<b>Total da Unidade</b>		<b>1.345.325,00</b>	<b>0,00</b>	<b>0,00</b>	<b>1.345.325,00</b>



# PREFEITURA MUNICIPAL DE BARREIRAS

AV. CLERISTON ANDRADE, 229

CENTRO

BARREIRAS - BA

CNPJ: 13.654.405/0001-95

## Lei Orçamentária Anual de DESPESA POR FONTE DE RECURSO

Recursos de todas as fontes em R\$ 1,00

Código	Fonte	Manutenção (Atividades)	Ampliação (Projetos)	Operações Especiais	Total
<b>Poder: 02 - Poder Executivo</b>					
<b>Orgão: 1 - PREFEITURA MUNICIPAL DE BARREIRAS</b>					
<b>Unidade: 03.11.11 - SEC. MUN. DE INFRAEST, OBRAS, SERV PÚB. TRANSPORTE</b>					
0100	Recursos Ordinários	40.530.929,00	8.894.996,00	0,00	49.425.925,00
0116	Contribuição de Inter. do Domínio Econôrr	247.500,00	0,00	0,00	247.500,00
0130	Transf. do Fundo de Invest. Econômico Sc	10.375,00	0,00	0,00	10.375,00
0142	Royalties/Fundo Especial do Petróleo/ CFI	1.536.531,00	0,00	0,00	1.536.531,00
0190	Operações de Crédito Internas	0,00	20.000.000,00	0,00	20.000.000,00
9124	Transferências de Convênios da União - C	0,00	13.792.396,00	0,00	13.792.396,00
<b>Total da Unidade</b>		<b>42.325.335,00</b>	<b>42.687.392,00</b>	<b>0,00</b>	<b>85.012.727,00</b>
<b>Unidade: 03.12.12 - SEC. MUN. DE SEGURANÇA CIDADÃ E TRÂNSITO</b>					
0100	Recursos Ordinários	12.733.320,00	2.287.265,00	0,00	15.020.585,00
<b>Total da Unidade</b>		<b>12.733.320,00</b>	<b>2.287.265,00</b>	<b>0,00</b>	<b>15.020.585,00</b>
<b>Unidade: 03.12.50 - SECRETARIA MUN. DE ASSISTÊNCIA SOCIAL E TRABALHO</b>					
0100	Recursos Ordinários	4.449.689,00	220.070,00	0,00	4.669.759,00
9124	Transferências de Convênios da União - C	280.560,00	0,00	0,00	280.560,00
<b>Total da Unidade</b>		<b>4.730.249,00</b>	<b>220.070,00</b>	<b>0,00</b>	<b>4.950.319,00</b>
<b>Unidade: 03.14.14 - SEC. MUN. DE MEIO AMBIENTE E TURISMO</b>					
0100	Recursos Ordinários	3.458.296,00	5.073.566,00	0,00	8.531.862,00
<b>Total da Unidade</b>		<b>3.458.296,00</b>	<b>5.073.566,00</b>	<b>0,00</b>	<b>8.531.862,00</b>
<b>Unidade: 03.88.88 - ENCARGOS GERAIS DO MUNICÍPIO</b>					
0100	Recursos Ordinários	27.776.306,00	0,00	0,00	27.776.306,00
0116	Contribuição de Inter. do Domínio Econôrr	2.500,00	0,00	0,00	2.500,00
0142	Royalties/Fundo Especial do Petróleo/ CFI	25.622,00	0,00	0,00	25.622,00
6102	Rec. de Impostos e Transf. de Impostos S	95.800,00	0,00	0,00	95.800,00
<b>Total da Unidade</b>		<b>27.900.228,00</b>	<b>0,00</b>	<b>0,00</b>	<b>27.900.228,00</b>
<b>Unidade: 03.99.99 - RESERVA DE CONTINGÊNCIA</b>					
0100	Recursos Ordinários	1.250.000,00	0,00	0,00	1.250.000,00
<b>Total da Unidade</b>		<b>1.250.000,00</b>	<b>0,00</b>	<b>0,00</b>	<b>1.250.000,00</b>
<b>Total do Órgão</b>		<b>151.552.845,00</b>	<b>54.128.387,00</b>	<b>0,00</b>	<b>205.681.232,00</b>



# PREFEITURA MUNICIPAL DE BARREIRAS

AV. CLERISTON ANDRADE, 229

CENTRO

BARREIRAS - BA

CNPJ: 13.654.405/0001-95

## Lei Orçamentária Anual de DESPESA POR FONTE DE RECURSO

Recursos de todas as fontes em R\$ 1,00

Código	Fonte	Manutenção (Atividades)	Ampliação (Projetos)	Operações Especiais	Total
<b>Poder: 02 - Poder Executivo</b>					
<b>Orgão: 3 - FUNDO MUNICIPAL DE SAÚDE DE BARREIRAS</b>					
<b>Unidade: 03.09.09 - SEC. MUNICIPAL DE SAÚDE</b>					
6102	Rec. de Impostos e Transf. de Impostos S	381.038,00	0,00	0,00	381.038,00
<b>Total da Unidade</b>		<b>381.038,00</b>	<b>0,00</b>	<b>0,00</b>	<b>381.038,00</b>
<b>Unidade: 03.09.50 - FUNDO MUNICIPAL DE SAÚDE DE BARREIRAS - FMSB</b>					
0100	Recursos Ordinários	52.000,76	0,00	0,00	52.000,76
0114	Transf. de Recursos do Sistema Único de	2.034.105,00	0,00	0,00	2.034.105,00
0214	Transf. Fundo a Fundo Rec. SUS do Gov.	84.086.985,00	0,00	0,00	84.086.985,00
0215	Transf. Fundo a Fundo Rec. SUS do Gov.	20.000,00	597.600,00	0,00	617.600,00
6102	Rec. de Impostos e Transf. de Impostos S	45.884.271,00	6.119.586,24	0,00	52.003.857,24
8123	Transferências de Convênios do Estado -	0,00	100.000,00	0,00	100.000,00
9123	Transferências de Convênios da União - S	0,00	1.700.800,00	0,00	1.700.800,00
<b>Total da Unidade</b>		<b>132.077.361,76</b>	<b>8.517.986,24</b>	<b>0,00</b>	<b>140.595.348,00</b>
<b>Total do Órgão</b>		<b>132.458.399,76</b>	<b>8.517.986,24</b>	<b>0,00</b>	<b>140.976.386,00</b>



# PREFEITURA MUNICIPAL DE BARREIRAS

AV. CLERISTON ANDRADE, 229

CENTRO

BARREIRAS - BA

CNPJ: 13.654.405/0001-95

## Lei Orçamentária Anual de DESPESA POR FONTE DE RECURSO

Recursos de todas as fontes em R\$ 1,00

Código	Fonte	Manutenção (Atividades)	Ampliação (Projetos)	Operações Especiais	Total
<b>Poder: 02 - Poder Executivo</b>					
<b>Orgão: 4 - FUNDO MUNICIPAL DE ASSIST. SOCIAL DE BARREIRAS</b>					
<b>Unidade: 03.12.51 - FUNDO MUNICIPAL DE ASSISTÊNCIA SOCIAL</b>					
0100	Recursos Ordinários	2.177.163,00	122.876,00	0,00	2.300.039,00
0128	Rec. do Fundo Estadual de Assistência Sc	589.560,00	0,00	0,00	589.560,00
0129	Transf. de Rec. do Fundo Nac. Assist. Soc	4.838.290,00	196.000,00	0,00	5.034.290,00
<b>Total da Unidade</b>		<b>7.605.013,00</b>	<b>318.876,00</b>	<b>0,00</b>	<b>7.923.889,00</b>
<b>Unidade: 03.12.52 - FUNDO MUNICIPAL DA CRIANÇA E DO ADOLESCENTE</b>					
0100	Recursos Ordinários	215.306,00	71.383,00	0,00	286.689,00
<b>Total da Unidade</b>		<b>215.306,00</b>	<b>71.383,00</b>	<b>0,00</b>	<b>286.689,00</b>
<b>Total do Órgão</b>		<b>7.820.319,00</b>	<b>390.259,00</b>	<b>0,00</b>	<b>8.210.578,00</b>



# PREFEITURA MUNICIPAL DE BARREIRAS

AV. CLERISTON ANDRADE, 229

CENTRO

BARREIRAS - BA

CNPJ: 13.654.405/0001-95

## Lei Orçamentária Anual de DESPESA POR FONTE DE RECURSO

Recursos de todas as fontes em R\$ 1,00

Código	Fonte	Manutenção (Atividades)	Ampliação (Projetos)	Operações Especiais	Total
<b>Poder: 02 - Poder Executivo</b>					
<b>Órgão: 5 - FUNDO MUNICIPAL DO MEIO AMBIENTE DE BARREIRAS</b>					
<b>Unidade: 03.14.50 - FUNDO MUNICIPAL DE MEIO AMBIENTE</b>					
0100	Recursos Ordinários	288.036,00	160.500,00	0,00	448.536,00
<b>Total da Unidade</b>		<b>288.036,00</b>	<b>160.500,00</b>	<b>0,00</b>	<b>448.536,00</b>
<b>Total do Órgão</b>		<b>288.036,00</b>	<b>160.500,00</b>	<b>0,00</b>	<b>448.536,00</b>



# PREFEITURA MUNICIPAL DE BARREIRAS

AV. CLERISTON ANDRADE, 229

CENTRO

BARREIRAS - BA

CNPJ: 13.654.405/0001-95

## Lei Orçamentária Anual de DESPESA POR FONTE DE RECURSO

Recursos de todas as fontes em R\$ 1,00

Código	Fonte	Manutenção (Atividades)	Ampliação (Projetos)	Operações Especiais	Total
<b>Poder: 02 - Poder Executivo</b>					
<b>Órgão: 6 - FUNDO MUNICIPAL DE EDUCAÇÃO DE BARREIRAS</b>					
<b>Unidade: 03.08.50 - FME - FUNDO MUNICIPAL DE EDUCAÇÃO</b>					
0100	Recursos Ordinários	877.527,52	0,00	0,00	877.527,52
0104	Contr. ao Prog. Ens. Fundamental -Saláric	3.360.500,00	0,00	0,00	3.360.500,00
0115	Transf. do Fundo Nac. de Desen. da Educ	4.123.205,00	326.600,00	0,00	4.449.805,00
0118	Transferências FUNDEB (Aplic. do 60% .)	73.464.944,00	0,00	0,00	73.464.944,00
0119	Transferências FUNDEB (Aplic. do 40% .)	18.255.236,00	111.000,00	0,00	18.366.236,00
0195	Ação Judicial FUNDEF - Precatórios	1.450.000,00	0,00	0,00	1.450.000,00
7101	Rec.de Impostos e Transf. de Impostos Ec	31.261.313,48	2.258.664,00	0,00	33.519.977,48
8122	Transferências de Convênios do Estado -	211.665,00	0,00	0,00	211.665,00
9122	Transferências de Convênios da União - E	0,00	6.784.614,00	0,00	6.784.614,00
<b>Total da Unidade</b>		<b>133.004.391,00</b>	<b>9.480.878,00</b>	<b>0,00</b>	<b>142.485.269,00</b>
<b>Total do Órgão</b>		<b>133.004.391,00</b>	<b>9.480.878,00</b>	<b>0,00</b>	<b>142.485.269,00</b>





# PREFEITURA MUNICIPAL DE BARREIRAS

AV. CLERISTON ANDRADE, 229

CENTRO

BARREIRAS - BA

CNPJ: 13.654.405/0001-95

## Lei Orçamentária Anual de DESPESA POR FONTE DE RECURSO

Recursos de todas as fontes em R\$ 1,00

Código	Fonte	Manutenção (Atividades)	Ampliação (Projetos)	Operações Especiais	Total
<b>Poder: 02 - Poder Executivo</b>					
<b>Órgão: 7 - FUNDO MUNICIPAL PENITENCIÁRIO</b>					
<b>Unidade: 03.12.58 - FUNDO MUNICIPAL PENITENCIÁRIO - FUNPREM</b>					
0100	Recursos Ordinários	43.941,00	0,00	0,00	43.941,00
9124	Transferências de Convênios da União - C	6.590,00	0,00	0,00	6.590,00
<b>Total da Unidade</b>		<b>50.531,00</b>	<b>0,00</b>	<b>0,00</b>	<b>50.531,00</b>
<b>Total do Órgão</b>		<b>50.531,00</b>	<b>0,00</b>	<b>0,00</b>	<b>50.531,00</b>
<b>Total Geral</b>		<b>441.618.521,76</b>	<b>73.099.010,24</b>	<b>0,00</b>	<b>514.717.532,00</b>



# PREFEITURA MUNICIPAL DE BARREIRAS

AV. CLERISTON ANDRADE, 229

CENTRO

BARREIRAS - BA

CNPJ: 13.654.405/0001-95

Lei Orçamentária Anual de 2021

## PROGRAMA DE TRABALHO DE ÓRGÃOS E ENTIDADES ORÇAMENTO FISCAL

Recursos de todas as fontes em R\$ 1,00

Categoria de Programação Grupo de Despesa	Manutenção (Atividades)	Ampliação (Projetos)	Operações Especiais	Total
<b>Poder: 01 - Poder Legislativo</b>				
<b>Órgão: 2 - CÂMARA MUNICIPAL DE BARREIRAS</b>				
<b>Unidade: 01.01.01 - CAMARA MUNICIPAL DE BARREIRAS</b>				
01.031.001.1.001 - REEQUIPAMENTO DO PODER LEGISLATIVO	0,00	210.000,00	0,00	210.000,00
44 - INVESTIMENTOS	0,00	210.000,00	0,00	210.000,00
01.031.001.1.002 - REFORMA E AMPLIAÇÃO DA SEDE DO LEGISLATIVO	0,00	211.000,00	0,00	211.000,00
33 - OUTRAS DESPESAS CORRENTES	0,00	11.000,00	0,00	11.000,00
44 - INVESTIMENTOS	0,00	200.000,00	0,00	200.000,00
01.128.001.2.001 - FORMAÇÃO DE RECURSOS HUMANOS DO LEGISLATIVO	64.000,00	0,00	0,00	64.000,00
33 - OUTRAS DESPESAS CORRENTES	64.000,00	0,00	0,00	64.000,00
01.031.001.2.002 - GESTÃO DAS AÇÕES DA TV E RÁDIO DA CÂMARA	1.440.000,00	0,00	0,00	1.440.000,00
33 - OUTRAS DESPESAS CORRENTES	1.380.000,00	0,00	0,00	1.380.000,00
44 - INVESTIMENTOS	60.000,00	0,00	0,00	60.000,00
01.031.001.2.003 - GESTÃO DAS AÇÕES LEGISLATIVAS	14.940.000,00	0,00	0,00	14.940.000,00
31 - PESSOAL E ENCARGOS SOCIAIS	11.370.000,00	0,00	0,00	11.370.000,00
33 - OUTRAS DESPESAS CORRENTES	3.546.000,00	0,00	0,00	3.546.000,00
44 - INVESTIMENTOS	24.000,00	0,00	0,00	24.000,00
<b>Total da Unidade</b>	<b>16.444.000,00</b>	<b>421.000,00</b>	<b>0,00</b>	<b>16.865.000,00</b>
<b>Total do Órgão</b>	<b>16.444.000,00</b>	<b>421.000,00</b>	<b>0,00</b>	<b>16.865.000,00</b>



# PREFEITURA MUNICIPAL DE BARREIRAS

AV. CLERISTON ANDRADE, 229

CENTRO

BARREIRAS - BA

CNPJ: 13.654.405/0001-95

Lei Orçamentária Anual de 2021

## PROGRAMA DE TRABALHO DE ÓRGÃOS E ENTIDADES ORÇAMENTO FISCAL

Recursos de todas as fontes em R\$ 1,00

Categoria de Programação Grupo de Despesa	Manutenção (Atividades)	Ampliação (Projetos)	Operações Especiais	Total
<b>Poder: 02 - Poder Executivo</b>				
<b>Orgão: 1 - PREFEITURA MUNICIPAL DE BARREIRAS</b>				
<b>Unidade: 03.02.02 - GABINETE DO PREFEITO</b>				
04.122.002.2.004 - GESTÃO DAS AÇÕES DA CASA DOS CONSELHOS	110.610,00	0,00	0,00	110.610,00
33 - OUTRAS DESPESAS CORRENTES	88.610,00	0,00	0,00	88.610,00
44 - INVESTIMENTOS	22.000,00	0,00	0,00	22.000,00
04.122.002.2.005 - GESTÃO DAS AÇÕES DA OUVIDORIA DO MUNICÍPIO.	98.765,00	0,00	0,00	98.765,00
31 - PESSOAL E ENCARGOS SOCIAIS	61.019,00	0,00	0,00	61.019,00
33 - OUTRAS DESPESAS CORRENTES	32.746,00	0,00	0,00	32.746,00
44 - INVESTIMENTOS	5.000,00	0,00	0,00	5.000,00
04.122.002.2.006 - GESTÃO DAS AÇÕES DO GABINETE DO PREFEITO	5.862.138,00	0,00	0,00	5.862.138,00
31 - PESSOAL E ENCARGOS SOCIAIS	4.139.518,00	0,00	0,00	4.139.518,00
33 - OUTRAS DESPESAS CORRENTES	1.577.879,00	0,00	0,00	1.577.879,00
44 - INVESTIMENTOS	144.741,00	0,00	0,00	144.741,00
04.122.002.2.007 - GESTÃO DAS AÇÕES DO PROCON	184.776,00	0,00	0,00	184.776,00
31 - PESSOAL E ENCARGOS SOCIAIS	84.600,00	0,00	0,00	84.600,00
33 - OUTRAS DESPESAS CORRENTES	80.676,00	0,00	0,00	80.676,00
44 - INVESTIMENTOS	19.500,00	0,00	0,00	19.500,00
04.131.002.2.008 - GESTÃO DAS ATIVIDADES DE COMUNICAÇÃO SOCIAL, EVENTOS E CERIMONIAL	187.500,00	0,00	0,00	187.500,00
33 - OUTRAS DESPESAS CORRENTES	170.500,00	0,00	0,00	170.500,00
44 - INVESTIMENTOS	17.000,00	0,00	0,00	17.000,00
04.122.002.2.109 - GESTÃO DE CONSÓRCIO PÚBLICO	84.000,00	0,00	0,00	84.000,00
31 - PESSOAL E ENCARGOS SOCIAIS	1.000,00	0,00	0,00	1.000,00
33 - OUTRAS DESPESAS CORRENTES	78.000,00	0,00	0,00	78.000,00
44 - INVESTIMENTOS	5.000,00	0,00	0,00	5.000,00
<b>Total da Unidade</b>	<b>6.527.789,00</b>	<b>0,00</b>	<b>0,00</b>	<b>6.527.789,00</b>
<b>Unidade: 03.03.03 - GABINETE DA VICE-PREFEITA</b>				
04.122.002.2.009 - GESTÃO DAS AÇÕES DO GABINETE DA VICE PREFEITA	829.948,00	0,00	0,00	829.948,00
31 - PESSOAL E ENCARGOS SOCIAIS	796.948,00	0,00	0,00	796.948,00
33 - OUTRAS DESPESAS CORRENTES	27.000,00	0,00	0,00	27.000,00
44 - INVESTIMENTOS	6.000,00	0,00	0,00	6.000,00
<b>Total da Unidade</b>	<b>829.948,00</b>	<b>0,00</b>	<b>0,00</b>	<b>829.948,00</b>
<b>Unidade: 03.04.04 - PROCURADORIA GERAL DO MUNICÍPIO</b>				
14.422.004.2.010 - AÇÕES DE MODERNIZAÇÃO DE REPRESENTAÇÃO E DEFESA JUDICIAL.	245.620,00	0,00	0,00	245.620,00
33 - OUTRAS DESPESAS CORRENTES	240.620,00	0,00	0,00	240.620,00
44 - INVESTIMENTOS	5.000,00	0,00	0,00	5.000,00
02.062.004.2.011 - GESTÃO DAS AÇÕES DA PROCURADORIA JURÍDICA DO MUNICÍPIO.	3.951.415,00	0,00	0,00	3.951.415,00
31 - PESSOAL E ENCARGOS SOCIAIS	3.538.640,00	0,00	0,00	3.538.640,00
33 - OUTRAS DESPESAS CORRENTES	387.913,00	0,00	0,00	387.913,00
44 - INVESTIMENTOS	24.862,00	0,00	0,00	24.862,00
03.92.004.2.012 - GESTÃO DAS AÇÕES DO FUNDO MUNICIPAL DE PROCURADORIA JURÍDICA	58.777,00	0,00	0,00	58.777,00
31 - PESSOAL E ENCARGOS SOCIAIS	40.450,00	0,00	0,00	40.450,00
33 - OUTRAS DESPESAS CORRENTES	13.327,00	0,00	0,00	13.327,00
44 - INVESTIMENTOS	5.000,00	0,00	0,00	5.000,00
<b>Total da Unidade</b>	<b>4.255.812,00</b>	<b>0,00</b>	<b>0,00</b>	<b>4.255.812,00</b>
<b>Unidade: 03.05.05 - CONTROLADORIA DO MUNICÍPIO</b>				
04.124.019.2.013 - CONTROLADORIA DO MUNICÍPIO	1.108.893,00	0,00	0,00	1.108.893,00
31 - PESSOAL E ENCARGOS SOCIAIS	934.605,00	0,00	0,00	934.605,00
33 - OUTRAS DESPESAS CORRENTES	111.288,00	0,00	0,00	111.288,00
44 - INVESTIMENTOS	63.000,00	0,00	0,00	63.000,00



# PREFEITURA MUNICIPAL DE BARREIRAS

AV. CLERISTON ANDRADE, 229

CENTRO

BARREIRAS - BA

CNPJ: 13.654.405/0001-95

Lei Orçamentária Anual de 2021

## PROGRAMA DE TRABALHO DE ÓRGÃOS E ENTIDADES ORÇAMENTO FISCAL

Recursos de todas as fontes em R\$ 1,00

Categoria de Programação Grupo de Despesa	Manutenção (Atividades)	Ampliação (Projetos)	Operações Especiais	Total
<b>Poder: 02 - Poder Executivo</b>				
<b>Orgão: 1 - PREFEITURA MUNICIPAL DE BARREIRAS</b>				
<b>Total da Unidade</b>	<b>1.108.893,00</b>	<b>0,00</b>	<b>0,00</b>	<b>1.108.893,00</b>
<b>Unidade: 03.06.06 - SEC. MUN. DE ADMINISTRAÇÃO E PLANEJAMENTO</b>				
<b>04.127.008.1.003 - IMPLANTAÇÃO DAS ZIS - ZONAS DE INTEGRAÇÃO SÓCIO URBANA</b>	<b>0,00</b>	<b>230.000,00</b>	<b>0,00</b>	<b>230.000,00</b>
33 - OUTRAS DESPESAS CORRENTES	0,00	30.000,00	0,00	30.000,00
44 - INVESTIMENTOS	0,00	200.000,00	0,00	200.000,00
<b>04.126.007.1.005 - IMPLANTAÇÃO DO PDI PLANO DIRETOR DE INFORMÁTICA E NTI.</b>	<b>0,00</b>	<b>217.500,00</b>	<b>0,00</b>	<b>217.500,00</b>
33 - OUTRAS DESPESAS CORRENTES	0,00	87.500,00	0,00	87.500,00
44 - INVESTIMENTOS	0,00	130.000,00	0,00	130.000,00
<b>15.122.007.1.006 - IMPLEMENTAÇÃO DO PROJETO E CONSTRUÇÃO DO CENTRO ADMINISTRATIVO</b>	<b>0,00</b>	<b>325.000,00</b>	<b>0,00</b>	<b>325.000,00</b>
33 - OUTRAS DESPESAS CORRENTES	0,00	15.000,00	0,00	15.000,00
44 - INVESTIMENTOS	0,00	310.000,00	0,00	310.000,00
<b>04.122.008.1.007 - PRODUÇÃO E ELABORAÇÃO DE PROJETOS</b>	<b>0,00</b>	<b>470.085,00</b>	<b>0,00</b>	<b>470.085,00</b>
33 - OUTRAS DESPESAS CORRENTES	0,00	420.085,00	0,00	420.085,00
44 - INVESTIMENTOS	0,00	50.000,00	0,00	50.000,00
<b>04.122.007.2.014 - ACOMPANHAMENTO, GERENCIAMENTO E PRESTAÇÃO DE CONTAS DE CONVÊNIOS E PROGRAMAS.</b>	<b>57.000,00</b>	<b>0,00</b>	<b>0,00</b>	<b>57.000,00</b>
33 - OUTRAS DESPESAS CORRENTES	52.000,00	0,00	0,00	52.000,00
44 - INVESTIMENTOS	5.000,00	0,00	0,00	5.000,00
<b>04.122.008.2.015 - AMPLIAÇÃO E QUALIFICAÇÃO DO EMPREENDEDORISMO NO MUNICÍPIO.</b>	<b>52.500,00</b>	<b>0,00</b>	<b>0,00</b>	<b>52.500,00</b>
33 - OUTRAS DESPESAS CORRENTES	37.500,00	0,00	0,00	37.500,00
44 - INVESTIMENTOS	15.000,00	0,00	0,00	15.000,00
<b>04.122.007.2.017 - DESENVOLVIMENTO DO SISTEMA DE REGISTRO E GESTÃO PATRIMONIAL</b>	<b>81.862,00</b>	<b>0,00</b>	<b>0,00</b>	<b>81.862,00</b>
33 - OUTRAS DESPESAS CORRENTES	76.862,00	0,00	0,00	76.862,00
44 - INVESTIMENTOS	5.000,00	0,00	0,00	5.000,00
<b>04.122.007.2.018 - GERENCIAMENTO DA TECNOLOGIA DE INFORMAÇÃO.</b>	<b>658.055,00</b>	<b>0,00</b>	<b>0,00</b>	<b>658.055,00</b>
33 - OUTRAS DESPESAS CORRENTES	600.900,00	0,00	0,00	600.900,00
44 - INVESTIMENTOS	57.155,00	0,00	0,00	57.155,00
<b>04.122.007.2.019 - GESTÃO DAS AÇÕES DA SECRETARIA DE ADMINISTRAÇÃO E PLANEJAMENTO</b>	<b>10.247.347,00</b>	<b>0,00</b>	<b>0,00</b>	<b>10.247.347,00</b>
31 - PESSOAL E ENCARGOS SOCIAIS	5.291.386,00	0,00	0,00	5.291.386,00
33 - OUTRAS DESPESAS CORRENTES	4.892.461,00	0,00	0,00	4.892.461,00
44 - INVESTIMENTOS	63.500,00	0,00	0,00	63.500,00
<b>04.122.007.2.020 - GESTÃO DE POLÍTICA MUNICIPAL DE SAÚDE E SEGURANÇA DO SERVIDOR.</b>	<b>71.500,00</b>	<b>0,00</b>	<b>0,00</b>	<b>71.500,00</b>
33 - OUTRAS DESPESAS CORRENTES	61.500,00	0,00	0,00	61.500,00
44 - INVESTIMENTOS	10.000,00	0,00	0,00	10.000,00
<b>04.128.007.2.021 - PROGRAMA DE CAPACITAÇÃO E FORMAÇÃO DE SERVIDORES E LIDERANÇAS ESTRATÉGICAS</b>	<b>132.500,00</b>	<b>0,00</b>	<b>0,00</b>	<b>132.500,00</b>
33 - OUTRAS DESPESAS CORRENTES	127.500,00	0,00	0,00	127.500,00
44 - INVESTIMENTOS	5.000,00	0,00	0,00	5.000,00
<b>Total da Unidade</b>	<b>11.300.764,00</b>	<b>1.242.585,00</b>	<b>0,00</b>	<b>12.543.349,00</b>
<b>Unidade: 03.07.07 - SEC. MUN. DA FAZENDA</b>				
<b>04.129.005.1.008 - IMPLANTAÇÃO DO PROGRAMA DE RECUPERAÇÃO DA RECEITA PRÓPRIA E DESENVOLVIMENTO DO CADASTRO TÉCNICO MULTIFINALITÁRIO.</b>	<b>0,00</b>	<b>100.000,00</b>	<b>0,00</b>	<b>100.000,00</b>
31 - PESSOAL E ENCARGOS SOCIAIS	0,00	15.000,00	0,00	15.000,00
33 - OUTRAS DESPESAS CORRENTES	0,00	75.000,00	0,00	75.000,00
44 - INVESTIMENTOS	0,00	10.000,00	0,00	10.000,00
<b>04.127.005.1.009 - IMPLEMENTAÇÃO DE GEOPROCESSAMENTO MULTIFINALITÁRIO E ATUALIZAÇÃO DO CADASTRO IMOBILIÁRIO.</b>	<b>0,00</b>	<b>200.000,00</b>	<b>0,00</b>	<b>200.000,00</b>
31 - PESSOAL E ENCARGOS SOCIAIS	0,00	20.000,00	0,00	20.000,00
33 - OUTRAS DESPESAS CORRENTES	0,00	165.000,00	0,00	165.000,00
44 - INVESTIMENTOS	0,00	15.000,00	0,00	15.000,00



# PREFEITURA MUNICIPAL DE BARREIRAS

AV. CLERISTON ANDRADE, 229

CENTRO

BARREIRAS - BA

CNPJ: 13.654.405/0001-95

Lei Orçamentária Anual de 2021

## PROGRAMA DE TRABALHO DE ÓRGÃOS E ENTIDADES ORÇAMENTO FISCAL

Recursos de todas as fontes em R\$ 1,00

Categoria de Programação Grupo de Despesa	Manutenção (Atividades)	Ampliação (Projetos)	Operações Especiais	Total
<b>Poder: 02 - Poder Executivo</b>				
<b>Órgão: 1 - PREFEITURA MUNICIPAL DE BARREIRAS</b>				
04.122.005.2.022 - GESTÃO DAS AÇÕES DA SECRETARIA DA FAZENDA	<b>16.382.370,00</b>	<b>0,00</b>	<b>0,00</b>	<b>16.382.370,00</b>
31 - PESSOAL E ENCARGOS SOCIAIS	13.895.150,00	0,00	0,00	13.895.150,00
33 - OUTRAS DESPESAS CORRENTES	2.422.358,00	0,00	0,00	2.422.358,00
44 - INVESTIMENTOS	54.862,00	0,00	0,00	54.862,00
46 - AMORTIZAÇÃO DA DIVIDA	10.000,00	0,00	0,00	10.000,00
04.128.005.2.023 - MODERNIZAÇÃO E CAPACITAÇÃO DOS PROFISSIONAIS DA ÁREA TRIBUTÁRIA	<b>60.500,00</b>	<b>0,00</b>	<b>0,00</b>	<b>60.500,00</b>
33 - OUTRAS DESPESAS CORRENTES	57.500,00	0,00	0,00	57.500,00
44 - INVESTIMENTOS	3.000,00	0,00	0,00	3.000,00
<b>Total da Unidade</b>	<b>16.442.870,00</b>	<b>300.000,00</b>	<b>0,00</b>	<b>16.742.870,00</b>
<b>Unidade: 03.08.08 - SEC. MUN. DE EDUCAÇÃO, CULTURA, ESPORTE E LAZER</b>				
27.812.009.1.010 - CONSTRUÇÃO DO PARQUE OLÍMPICO DE BARREIRAS.	<b>0,00</b>	<b>325.361,00</b>	<b>0,00</b>	<b>325.361,00</b>
44 - INVESTIMENTOS	0,00	325.361,00	0,00	325.361,00
27.812.009.1.011 - CONSTRUÇÃO, AMPLIAÇÃO E REFORMA DE QUADRAS POLIESPORTIVAS E CENTROS POLIESPORTIVOS.	<b>0,00</b>	<b>736.005,00</b>	<b>0,00</b>	<b>736.005,00</b>
44 - INVESTIMENTOS	0,00	736.005,00	0,00	736.005,00
13.392.009.1.012 - REFORMA DO CENTRO CULTURAL DE BARREIRAS	<b>0,00</b>	<b>206.448,00</b>	<b>0,00</b>	<b>206.448,00</b>
33 - OUTRAS DESPESAS CORRENTES	0,00	5.000,00	0,00	5.000,00
44 - INVESTIMENTOS	0,00	201.448,00	0,00	201.448,00
27.812.009.2.024 - DESENVOLVIMENTO DE ATIVIDADES DE ESPORTE E LAZER.	<b>179.934,00</b>	<b>0,00</b>	<b>0,00</b>	<b>179.934,00</b>
31 - PESSOAL E ENCARGOS SOCIAIS	10.431,00	0,00	0,00	10.431,00
33 - OUTRAS DESPESAS CORRENTES	112.348,00	0,00	0,00	112.348,00
44 - INVESTIMENTOS	57.155,00	0,00	0,00	57.155,00
12.122.009.2.025 - GESTÃO DAS AÇÕES DA SEC. EDUCAÇÃO, CULTURA, ESPORTE E LAZER	<b>3.733.047,00</b>	<b>0,00</b>	<b>0,00</b>	<b>3.733.047,00</b>
31 - PESSOAL E ENCARGOS SOCIAIS	1.431.260,00	0,00	0,00	1.431.260,00
33 - OUTRAS DESPESAS CORRENTES	2.203.443,00	0,00	0,00	2.203.443,00
44 - INVESTIMENTOS	98.344,00	0,00	0,00	98.344,00
13.392.009.2.026 - GESTÃO DAS AÇÕES DE CULTURA.	<b>248.562,00</b>	<b>0,00</b>	<b>0,00</b>	<b>248.562,00</b>
31 - PESSOAL E ENCARGOS SOCIAIS	69.100,00	0,00	0,00	69.100,00
33 - OUTRAS DESPESAS CORRENTES	153.600,00	0,00	0,00	153.600,00
44 - INVESTIMENTOS	25.862,00	0,00	0,00	25.862,00
12.364.009.2.027 - GESTÃO DAS AÇÕES DO ENSINO SUPERIOR	<b>155.500,00</b>	<b>0,00</b>	<b>0,00</b>	<b>155.500,00</b>
33 - OUTRAS DESPESAS CORRENTES	155.500,00	0,00	0,00	155.500,00
13.392.009.2.028 - PROMOÇÃO DAS AÇÕES CULTURAIS E FESTAS POPULARES	<b>6.035.660,00</b>	<b>0,00</b>	<b>0,00</b>	<b>6.035.660,00</b>
33 - OUTRAS DESPESAS CORRENTES	6.029.660,00	0,00	0,00	6.029.660,00
44 - INVESTIMENTOS	6.000,00	0,00	0,00	6.000,00
<b>Total da Unidade</b>	<b>10.352.703,00</b>	<b>1.267.814,00</b>	<b>0,00</b>	<b>11.620.517,00</b>
<b>Unidade: 03.10.10 - SEC. MUN. DE AGRICULTURA E TECNOLOGIA</b>				
20.605.010.1.021 - CONSTRUÇÃO DA FEIRA DA VILA RICA	<b>0,00</b>	<b>415.000,00</b>	<b>0,00</b>	<b>415.000,00</b>
33 - OUTRAS DESPESAS CORRENTES	0,00	51.875,00	0,00	51.875,00
44 - INVESTIMENTOS	0,00	363.125,00	0,00	363.125,00
20.608.010.1.022 - CONSTRUÇÃO DA UNIDADE DE BENEFICIAMENTO DE PESCADO	<b>0,00</b>	<b>138.495,00</b>	<b>0,00</b>	<b>138.495,00</b>
44 - INVESTIMENTOS	0,00	138.495,00	0,00	138.495,00
20.605.010.1.024 - IMPLANTAÇÃO DO CENTRO DE ABASTECIMENTO - CEASA	<b>0,00</b>	<b>496.200,00</b>	<b>0,00</b>	<b>496.200,00</b>
33 - OUTRAS DESPESAS CORRENTES	0,00	181.000,00	0,00	181.000,00
44 - INVESTIMENTOS	0,00	315.200,00	0,00	315.200,00
20.605.010.2.070 - AÇÕES DE APOIO AS CENTRAIS DE ABASTECIMENTO E FEIRAS LIVRES	<b>238.850,00</b>	<b>0,00</b>	<b>0,00</b>	<b>238.850,00</b>
33 - OUTRAS DESPESAS CORRENTES	153.850,00	0,00	0,00	153.850,00
44 - INVESTIMENTOS	85.000,00	0,00	0,00	85.000,00



# PREFEITURA MUNICIPAL DE BARREIRAS

AV. CLERISTON ANDRADE, 229

CENTRO

BARREIRAS - BA

CNPJ: 13.654.405/0001-95

## Lei Orçamentária Anual de 2021 PROGRAMA DE TRABALHO DE ÓRGÃOS E ENTIDADES ORÇAMENTO FISCAL

Recursos de todas as fontes em R\$ 1,00

Categoria de Programação Grupo de Despesa	Manutenção (Atividades)	Ampliação (Projetos)	Operações Especiais	Total
<b>Poder: 02 - Poder Executivo</b>				
<b>Orgão: 1 - PREFEITURA MUNICIPAL DE BARREIRAS</b>				
20.608.010.2.071 - FORTALECIMENTO DA UNIDADE DE BENEFICIAMENTO PESCADO	69.000,00	0,00	0,00	69.000,00
33 - OUTRAS DESPESAS CORRENTES	29.000,00	0,00	0,00	29.000,00
44 - INVESTIMENTOS	40.000,00	0,00	0,00	40.000,00
20.608.010.2.072 - FORTALECIMENTO DAS CADEIAS PRODUTIVAS	1.230.100,00	0,00	0,00	1.230.100,00
33 - OUTRAS DESPESAS CORRENTES	1.230.100,00	0,00	0,00	1.230.100,00
20.122.010.2.073 - GESTÃO DAS AÇÕES DA SECRETARIA DE AGRICULTURA E TECNOLOGIA	3.322.363,00	0,00	0,00	3.322.363,00
31 - PESSOAL E ENCARGOS SOCIAIS	2.957.720,00	0,00	0,00	2.957.720,00
33 - OUTRAS DESPESAS CORRENTES	338.143,00	0,00	0,00	338.143,00
44 - INVESTIMENTOS	26.500,00	0,00	0,00	26.500,00
20.608.010.2.074 - REALIZAÇÃO DE EVENTOS AGROPECUÁRIOS (Workshop, palestras, minicursos, exposições e afins)	2.131.000,00	0,00	0,00	2.131.000,00
33 - OUTRAS DESPESAS CORRENTES	2.131.000,00	0,00	0,00	2.131.000,00
<b>Total da Unidade</b>	<b>6.991.313,00</b>	<b>1.049.695,00</b>	<b>0,00</b>	<b>8.041.008,00</b>
<b>Unidade: 03.10.50 - SEC. MUN. DE INDÚSTRIA, COMÉRCIO E SERVIÇO</b>				
23.691.010.2.075 - ESTIMULO E DESENVOLVIMENTO DA AGROINDÚSTRIA	89.000,00	0,00	0,00	89.000,00
33 - OUTRAS DESPESAS CORRENTES	89.000,00	0,00	0,00	89.000,00
23.122.008.2.076 - GESTÃO E MANUTENÇÃO DA SECRETARIA DE INDÚSTRIA, COMÉRCIO E SERVIÇOS	606.998,00	0,00	0,00	606.998,00
31 - PESSOAL E ENCARGOS SOCIAIS	475.180,00	0,00	0,00	475.180,00
33 - OUTRAS DESPESAS CORRENTES	125.818,00	0,00	0,00	125.818,00
44 - INVESTIMENTOS	6.000,00	0,00	0,00	6.000,00
23.691.010.2.077 - REALIZAÇÃO DO FESTIVAL PRIMAVERA.	649.327,00	0,00	0,00	649.327,00
33 - OUTRAS DESPESAS CORRENTES	595.217,00	0,00	0,00	595.217,00
44 - INVESTIMENTOS	54.110,00	0,00	0,00	54.110,00
<b>Total da Unidade</b>	<b>1.345.325,00</b>	<b>0,00</b>	<b>0,00</b>	<b>1.345.325,00</b>
<b>Unidade: 03.11.11 - SEC. MUN. DE INFRAEST, OBRAS, SERV PÚB. TRANSPORTE</b>				
15.605.013.1.025 - AMPLIAÇÃO, IMPLANTAÇÃO DO SISTEMA DE ABASTECIMENTO DE ÁGUA.	0,00	242.086,00	0,00	242.086,00
44 - INVESTIMENTOS	0,00	242.086,00	0,00	242.086,00
25.752.013.1.026 - AMPLIAÇÃO, MODERNIZAÇÃO, READEQUAÇÃO E REEQUIPAMENTO DA ESTRUTURA FÍSICA DA REDE DE ILUMINAÇÃO PÚBLICA	0,00	1.765.340,00	0,00	1.765.340,00
44 - INVESTIMENTOS	0,00	1.709.790,00	0,00	1.709.790,00
45 - INVERSÕES FINANCEIRAS	0,00	55.550,00	0,00	55.550,00
17.512.013.1.027 - AMPLIAR A REDE DE ESGOTAMENTO SANITÁRIO.	0,00	195.000,00	0,00	195.000,00
44 - INVESTIMENTOS	0,00	195.000,00	0,00	195.000,00
26.785.013.1.028 - AQUISIÇÃO DE PATRULHA MECANIZADA E TERRAPLANAGEM	0,00	649.300,00	0,00	649.300,00
44 - INVESTIMENTOS	0,00	649.300,00	0,00	649.300,00
15.451.013.1.029 - AQUISIÇÃO DE VEÍCULOS, MÁQUINAS E EQUIPAMENTOS	0,00	150.000,00	0,00	150.000,00
44 - INVESTIMENTOS	0,00	150.000,00	0,00	150.000,00
15.451.013.1.030 - CONSTRUÇÃO DE CICLOVIAS E CICLOFAIXAS NAS GRANDES AVENIDAS E/OU RODOVIAS DE ACESSO A CIDADE.	0,00	570.000,00	0,00	570.000,00
44 - INVESTIMENTOS	0,00	570.000,00	0,00	570.000,00
26.453.013.1.031 - CONSTRUÇÃO DE ESTAÇÃO DE TRANSBORDO PARA TRANSPORTE PÚBLICO.	0,00	220.000,00	0,00	220.000,00
44 - INVESTIMENTOS	0,00	220.000,00	0,00	220.000,00
15.512.013.1.032 - CONSTRUÇÃO DE KITS SANITÁRIOS COM FOSSA SÉPTICA NO MUNICÍPIO	0,00	394.480,00	0,00	394.480,00
44 - INVESTIMENTOS	0,00	394.480,00	0,00	394.480,00
15.451.013.1.034 - CONSTRUÇÃO E REFORMA DE PONTES, CANAIS, BUEIROS E PASSAGENS MOLHADAS	0,00	1.900.000,00	0,00	1.900.000,00
44 - INVESTIMENTOS	0,00	1.900.000,00	0,00	1.900.000,00
15.452.013.1.035 - CONSTRUÇÃO, AMPLIAÇÃO E REFORMA DE CEMITÉRIOS	0,00	368.000,00	0,00	368.000,00
44 - INVESTIMENTOS	0,00	368.000,00	0,00	368.000,00



# PREFEITURA MUNICIPAL DE BARREIRAS

AV. CLERISTON ANDRADE, 229

CENTRO

BARREIRAS - BA

CNPJ: 13.654.405/0001-95

## Lei Orçamentária Anual de 2021 PROGRAMA DE TRABALHO DE ÓRGÃOS E ENTIDADES ORÇAMENTO FISCAL

Recursos de todas as fontes em R\$ 1,00

Categoria de Programação Grupo de Despesa	Manutenção (Atividades)	Ampliação (Projetos)	Operações Especiais	Total
<b>Poder: 02 - Poder Executivo</b>				
<b>Orgão: 1 - PREFEITURA MUNICIPAL DE BARREIRAS</b>				
26.782.013.1.036 - CONSTRUÇÃO, AMPLIAÇÃO E REQUALIFICAÇÃO DAS ESTRADAS VICINAIS.	0,00	2.600.000,00	0,00	2.600.000,00
44 - INVESTIMENTOS	0,00	2.600.000,00	0,00	2.600.000,00
27.813.013.1.037 - CONSTRUÇÃO, RECUPERAÇÃO E AMPLIAÇÃO DE PRAÇAS, PARQUES E JARDINS	0,00	665.200,00	0,00	665.200,00
44 - INVESTIMENTOS	0,00	665.200,00	0,00	665.200,00
26.122.016.1.038 - ESTRUTURAÇÃO E EQUIPAMENTO DO SETOR DE TRANSPORTE	0,00	85.000,00	0,00	85.000,00
44 - INVESTIMENTOS	0,00	85.000,00	0,00	85.000,00
15.511.013.1.039 - EXECUÇÃO DE OBRAS DE PAVIMENTAÇÃO, REQUALIFICAÇÃO E DRENAGEM NA ZONA RURAL	0,00	4.020.967,00	0,00	4.020.967,00
44 - INVESTIMENTOS	0,00	4.020.967,00	0,00	4.020.967,00
15.451.013.1.040 - EXECUÇÃO DE PAVIMENTAÇÃO, REQUALIFICAÇÃO E DRENAGEM DE VIAS PÚBLICAS MUNICÍPIO	0,00	15.186.577,00	0,00	15.186.577,00
33 - OUTRAS DESPESAS CORRENTES	0,00	10.000,00	0,00	10.000,00
44 - INVESTIMENTOS	0,00	15.176.577,00	0,00	15.176.577,00
15.451.013.1.042 - IMPLANTAÇÃO DE MACRO E MICRO DRENAGEM NO MUNICÍPIO	0,00	1.260.000,00	0,00	1.260.000,00
33 - OUTRAS DESPESAS CORRENTES	0,00	60.000,00	0,00	60.000,00
44 - INVESTIMENTOS	0,00	1.200.000,00	0,00	1.200.000,00
26.782.016.1.043 - IMPLANTAÇÃO DE MODERNO SISTEMA DE SINALIZAÇÃO DE TRÂNSITO.	0,00	203.000,00	0,00	203.000,00
44 - INVESTIMENTOS	0,00	203.000,00	0,00	203.000,00
26.782.013.1.045 - IMPLANTAR GERENCIAMENTO E DISCIPLINAMENTO DE CARGAS E DESCARGAS.	0,00	53.000,00	0,00	53.000,00
44 - INVESTIMENTOS	0,00	53.000,00	0,00	53.000,00
15.451.013.1.046 - IMPLANTAR PROGRAMA DE MELHORIA DAS CONDIÇÕES DE MOBILIDADE URBANA.	0,00	396.644,00	0,00	396.644,00
44 - INVESTIMENTOS	0,00	396.644,00	0,00	396.644,00
24.122.013.1.047 - IMPLANTAR SISTEMA 0800 PARA COMUNICAÇÃO DIRETA DA POPULAÇÃO.	0,00	31.100,00	0,00	31.100,00
44 - INVESTIMENTOS	0,00	31.100,00	0,00	31.100,00
25.752.013.1.048 - IMPLANTAR SISTEMA DE GEOREFERENCIAMENTO DE POSTES.	0,00	169.500,00	0,00	169.500,00
44 - INVESTIMENTOS	0,00	169.500,00	0,00	169.500,00
15.451.013.1.049 - REQUALIFICAÇÃO DOS PASSEIOS PÚBLICOS.	0,00	374.664,00	0,00	374.664,00
44 - INVESTIMENTOS	0,00	374.664,00	0,00	374.664,00
15.391.013.1.050 - REVITALIZAÇÃO DO CENTRO HISTÓRICO	0,00	2.020.000,00	0,00	2.020.000,00
44 - INVESTIMENTOS	0,00	2.020.000,00	0,00	2.020.000,00
15.451.013.1.051 - REVITALIZAÇÃO DO PARQUE DE EXPOSIÇÃO ENGENHEIRO GERALDO ROCHA	0,00	1.078.790,00	0,00	1.078.790,00
44 - INVESTIMENTOS	0,00	1.078.790,00	0,00	1.078.790,00
15.451.013.1.052 - URBANIZAÇÃO DE ASSENTAMENTO PRECÁRIO - CASCALHEIRA	0,00	339.962,00	0,00	339.962,00
44 - INVESTIMENTOS	0,00	339.962,00	0,00	339.962,00
15.451.013.1.053 - URBANIZAÇÃO DE ASSENTAMENTO PRECÁRIO - SANTA LUZIA	0,00	7.748.782,00	0,00	7.748.782,00
44 - INVESTIMENTOS	0,00	7.748.782,00	0,00	7.748.782,00
25.751.013.2.078 - GESTÃO DAS AÇÕES DE ILUMINAÇÃO PÚBLICA	3.283.306,00	0,00	0,00	3.283.306,00
31 - PESSOAL E ENCARGOS SOCIAIS	8.656,00	0,00	0,00	8.656,00
33 - OUTRAS DESPESAS CORRENTES	3.242.500,00	0,00	0,00	3.242.500,00
44 - INVESTIMENTOS	32.150,00	0,00	0,00	32.150,00
15.122.013.2.079 - MANUTENÇÃO DA SECRETARIA DE INFRAESTRUTURA, OBRAS, SERV.PÚBLICOS E TRANSPORTES	22.789.426,00	0,00	0,00	22.789.426,00
31 - PESSOAL E ENCARGOS SOCIAIS	8.817.480,00	0,00	0,00	8.817.480,00
33 - OUTRAS DESPESAS CORRENTES	13.746.571,00	0,00	0,00	13.746.571,00
44 - INVESTIMENTOS	225.375,00	0,00	0,00	225.375,00
15.452.013.2.080 - MANUTENÇÃO DAS AÇÕES DE LIMPEZA PÚBLICA	15.504.291,00	0,00	0,00	15.504.291,00
31 - PESSOAL E ENCARGOS SOCIAIS	30.000,00	0,00	0,00	30.000,00
33 - OUTRAS DESPESAS CORRENTES	15.456.291,00	0,00	0,00	15.456.291,00
44 - INVESTIMENTOS	18.000,00	0,00	0,00	18.000,00



# PREFEITURA MUNICIPAL DE BARREIRAS

AV. CLERISTON ANDRADE, 229

CENTRO

BARREIRAS - BA

CNPJ: 13.654.405/0001-95

## Lei Orçamentária Anual de 2021 PROGRAMA DE TRABALHO DE ÓRGÃOS E ENTIDADES ORÇAMENTO FISCAL

Recursos de todas as fontes em R\$ 1,00

Categoria de Programação Grupo de Despesa	Manutenção (Atividades)	Ampliação (Projetos)	Operações Especiais	Total
<b>Poder: 02 - Poder Executivo</b>				
<b>Orgão: 1 - PREFEITURA MUNICIPAL DE BARREIRAS</b>				
15.451.013.2.081 - MANUTENÇÃO DOS SISTEMAS DE DRENAGENS	173.656,00	0,00	0,00	173.656,00
31 - PESSOAL E ENCARGOS SOCIAIS	8.656,00	0,00	0,00	8.656,00
33 - OUTRAS DESPESAS CORRENTES	135.000,00	0,00	0,00	135.000,00
44 - INVESTIMENTOS	30.000,00	0,00	0,00	30.000,00
17.512.013.2.082 - MANUTENÇÃO E RECUPERAÇÃO DAS ESTAÇÕES DE TRATAMENTO DE ESGOTOS.	148.656,00	0,00	0,00	148.656,00
31 - PESSOAL E ENCARGOS SOCIAIS	8.656,00	0,00	0,00	8.656,00
33 - OUTRAS DESPESAS CORRENTES	115.000,00	0,00	0,00	115.000,00
44 - INVESTIMENTOS	25.000,00	0,00	0,00	25.000,00
15.451.013.2.083 - MANUTENÇÃO PREVENTIVA E CORRETIVA DE PRÉDIOS PÚBLICOS	426.000,00	0,00	0,00	426.000,00
33 - OUTRAS DESPESAS CORRENTES	76.000,00	0,00	0,00	76.000,00
44 - INVESTIMENTOS	350.000,00	0,00	0,00	350.000,00
<b>Total da Unidade</b>	<b>42.325.335,00</b>	<b>42.687.392,00</b>	<b>0,00</b>	<b>85.012.727,00</b>
<b>Unidade: 03.12.12 - SEC. MUN. DE SEGURANÇA CIDADÃ E TRÂNSITO</b>				
26.122.016.1.054 - AQUISIÇÃO DE VEÍCULOS PARA SEC. DE SEGURANÇA CIDADÃ E TRÂNSITO	0,00	150.000,00	0,00	150.000,00
44 - INVESTIMENTOS	0,00	150.000,00	0,00	150.000,00
26.782.016.1.055 - CONSTRUÇÃO DE VIADUTOS E/OU PASSARELAS NOS CRUZAMENTOS DE RODOVIAS E VIAS DE TRÂNSITO RÁPIDO	0,00	455.000,00	0,00	455.000,00
44 - INVESTIMENTOS	0,00	455.000,00	0,00	455.000,00
06.181.016.1.056 - CONSTRUÇÃO E IMPLANTAÇÃO DE POSTOS FIXOS DE POLICIAMENTO	0,00	172.000,00	0,00	172.000,00
44 - INVESTIMENTOS	0,00	172.000,00	0,00	172.000,00
26.782.016.1.057 - CONSTRUÇÃO E IMPLANTAÇÃO DE PRAÇA DE CAMINHONEIROS	0,00	175.665,00	0,00	175.665,00
44 - INVESTIMENTOS	0,00	175.665,00	0,00	175.665,00
26.122.016.1.058 - ESTRUTURAÇÃO E EQUIPAMENTO DO SETOR DE SEGURANÇA E TRÂNSITO	0,00	236.700,00	0,00	236.700,00
44 - INVESTIMENTOS	0,00	236.700,00	0,00	236.700,00
06.181.016.1.059 - IMPLANTAÇÃO DE SISTEMA DE VIGILÂNCIA POR CÂMARAS DE MONITORAMENTO NAS RUAS DOS MUNICÍPIO	0,00	390.000,00	0,00	390.000,00
44 - INVESTIMENTOS	0,00	390.000,00	0,00	390.000,00
26.782.016.1.060 - IMPLANTAÇÃO DO SISTEMA ZONA AZUL	0,00	111.000,00	0,00	111.000,00
44 - INVESTIMENTOS	0,00	111.000,00	0,00	111.000,00
26.453.016.1.061 - IMPLANTAÇÃO E INSTALAÇÃO DE PONTOS DE ÔNIBUS	0,00	423.900,00	0,00	423.900,00
44 - INVESTIMENTOS	0,00	423.900,00	0,00	423.900,00
06.181.016.1.062 - REFORMA, AMPLIAÇÃO E EQUIPAMENTO DA SEDE DA GUARDA.	0,00	173.000,00	0,00	173.000,00
44 - INVESTIMENTOS	0,00	173.000,00	0,00	173.000,00
06.122.016.2.084 - DESENVOLVIMENTO DAS AÇÕES DE SEGURANÇA CIDADÃ	498.450,00	0,00	0,00	498.450,00
33 - OUTRAS DESPESAS CORRENTES	489.450,00	0,00	0,00	489.450,00
44 - INVESTIMENTOS	9.000,00	0,00	0,00	9.000,00
06.182.016.2.085 - GESTÃO DAS ATIVIDADES DA DEFESA CIVIL	74.200,00	0,00	0,00	74.200,00
31 - PESSOAL E ENCARGOS SOCIAIS	12.200,00	0,00	0,00	12.200,00
33 - OUTRAS DESPESAS CORRENTES	50.000,00	0,00	0,00	50.000,00
44 - INVESTIMENTOS	12.000,00	0,00	0,00	12.000,00
06.181.016.2.086 - GESTÃO DAS ATIVIDADES DA GUARDA MUNICIPAL	10.225.931,00	0,00	0,00	10.225.931,00
31 - PESSOAL E ENCARGOS SOCIAIS	10.162.531,00	0,00	0,00	10.162.531,00
33 - OUTRAS DESPESAS CORRENTES	53.400,00	0,00	0,00	53.400,00
44 - INVESTIMENTOS	10.000,00	0,00	0,00	10.000,00
04.122.016.2.087 - MANUTENÇÃO DA SEC. DE SEGURANÇA CIDADÃ E TRÂNSITO	1.396.453,00	0,00	0,00	1.396.453,00
31 - PESSOAL E ENCARGOS SOCIAIS	1.212.760,00	0,00	0,00	1.212.760,00
33 - OUTRAS DESPESAS CORRENTES	173.693,00	0,00	0,00	173.693,00
44 - INVESTIMENTOS	10.000,00	0,00	0,00	10.000,00





# PREFEITURA MUNICIPAL DE BARREIRAS

AV. CLERISTON ANDRADE, 229

CENTRO

BARREIRAS - BA

CNPJ: 13.654.405/0001-95

## Lei Orçamentária Anual de 2021 PROGRAMA DE TRABALHO DE ÓRGÃOS E ENTIDADES ORÇAMENTO FISCAL

Recursos de todas as fontes em R\$ 1,00

Categoria de Programação Grupo de Despesa	Manutenção (Atividades)	Ampliação (Projetos)	Operações Especiais	Total
<b>Poder: 02 - Poder Executivo</b>				
<b>Orgão: 1 - PREFEITURA MUNICIPAL DE BARREIRAS</b>				
26.782.016.2.088 - MANUTENÇÃO DA SINALIZAÇÃO HORIZONTAL, VERTICAL E SEMAFÓRICA	430.000,00	0,00	0,00	430.000,00
33 - OUTRAS DESPESAS CORRENTES	417.000,00	0,00	0,00	417.000,00
44 - INVESTIMENTOS	13.000,00	0,00	0,00	13.000,00
26.122.016.2.089 - MANUTENÇÃO DO SISTEMA MUNICIPAL DE TRÂNSITO	108.286,00	0,00	0,00	108.286,00
33 - OUTRAS DESPESAS CORRENTES	93.286,00	0,00	0,00	93.286,00
44 - INVESTIMENTOS	15.000,00	0,00	0,00	15.000,00
<b>Total da Unidade</b>	<b>12.733.320,00</b>	<b>2.287.265,00</b>	<b>0,00</b>	<b>15.020.585,00</b>
<b>Unidade: 03.14.14 - SEC. MUN. DE MEIO AMBIENTE E TURISMO</b>				
18.541.015.1.070 - AMPLIAR O VIVEIRO MUNICIPAL.	0,00	120.000,00	0,00	120.000,00
33 - OUTRAS DESPESAS CORRENTES	0,00	5.000,00	0,00	5.000,00
44 - INVESTIMENTOS	0,00	115.000,00	0,00	115.000,00
18.122.015.1.071 - AQUISIÇÃO DE VEÍCULOS.	0,00	104.310,00	0,00	104.310,00
44 - INVESTIMENTOS	0,00	104.310,00	0,00	104.310,00
18.541.015.1.072 - CONSTRUÇÃO E REQUALIFICAÇÃO DE PRAÇAS SUSTENTÁVEIS.	0,00	307.000,00	0,00	307.000,00
33 - OUTRAS DESPESAS CORRENTES	0,00	2.000,00	0,00	2.000,00
44 - INVESTIMENTOS	0,00	305.000,00	0,00	305.000,00
18.511.015.1.073 - CONSTRUÇÃO DE UNIDADE SANITÁRIAS - PROGRAMA DE SANEAMENTO AMBIENTAL.	0,00	98.874,00	0,00	98.874,00
33 - OUTRAS DESPESAS CORRENTES	0,00	3.228,00	0,00	3.228,00
44 - INVESTIMENTOS	0,00	95.646,00	0,00	95.646,00
18.542.015.1.074 - CONSTRUÇÃO DO PARQUE DA CIDADE NA ORLA DO RIO GRANDE.	0,00	752.000,00	0,00	752.000,00
33 - OUTRAS DESPESAS CORRENTES	0,00	2.000,00	0,00	2.000,00
44 - INVESTIMENTOS	0,00	750.000,00	0,00	750.000,00
18.512.015.1.075 - IMPLANTAÇÃO DO CENTRO DE GERENCIAMENTO E TRATAMENTO DE RESÍDUOS SÓLIDOS	0,00	3.390.089,00	0,00	3.390.089,00
33 - OUTRAS DESPESAS CORRENTES	0,00	749.991,00	0,00	749.991,00
44 - INVESTIMENTOS	0,00	520.862,00	0,00	520.862,00
45 - INVERSÕES FINANCEIRAS	0,00	2.119.236,00	0,00	2.119.236,00
18.541.015.1.076 - IMPLANTAÇÃO DE PROGRAMA DE ARBORIZAÇÃO E JARDINAGEM NA SEDE E NOS DISTRITOS.	0,00	107.862,00	0,00	107.862,00
33 - OUTRAS DESPESAS CORRENTES	0,00	72.862,00	0,00	72.862,00
44 - INVESTIMENTOS	0,00	35.000,00	0,00	35.000,00
18.542.015.1.077 - IMPLANTAÇÃO DE PROGRAMA PARA FORTALECER AS CADEIAS PRODUTIVAS E CONSER. DO BIOMA DO CERRADO.	0,00	73.000,00	0,00	73.000,00
33 - OUTRAS DESPESAS CORRENTES	0,00	65.000,00	0,00	65.000,00
44 - INVESTIMENTOS	0,00	8.000,00	0,00	8.000,00
23.695.015.1.078 - IMPLANTAR O CENTRO DE INFORMAÇÕES TURÍSTICAS.	0,00	60.000,00	0,00	60.000,00
33 - OUTRAS DESPESAS CORRENTES	0,00	42.500,00	0,00	42.500,00
44 - INVESTIMENTOS	0,00	17.500,00	0,00	17.500,00
18.541.015.1.080 - PREVENÇÃO, COMBATE E MONITORAMENTO DE INCÊNDIOS FLORESTAIS.	0,00	60.431,00	0,00	60.431,00
33 - OUTRAS DESPESAS CORRENTES	0,00	50.000,00	0,00	50.000,00
44 - INVESTIMENTOS	0,00	10.431,00	0,00	10.431,00
18.543.015.2.114 - AÇÕES DE RECUPERAÇÃO DE ÁREAS DEGRADADAS E NASCENTES.	96.293,00	0,00	0,00	96.293,00
33 - OUTRAS DESPESAS CORRENTES	65.000,00	0,00	0,00	65.000,00
44 - INVESTIMENTOS	31.293,00	0,00	0,00	31.293,00
18.541.015.2.115 - APOIO AO PROGRAMA DE EDUCAÇÃO AMBIENTAL	32.500,00	0,00	0,00	32.500,00
33 - OUTRAS DESPESAS CORRENTES	27.500,00	0,00	0,00	27.500,00
44 - INVESTIMENTOS	5.000,00	0,00	0,00	5.000,00
18.122.015.2.116 - APOIO AS AÇÕES DO CONSELHO DO MEIO AMBIENTE	37.500,00	0,00	0,00	37.500,00
33 - OUTRAS DESPESAS CORRENTES	27.500,00	0,00	0,00	27.500,00
44 - INVESTIMENTOS	10.000,00	0,00	0,00	10.000,00



# PREFEITURA MUNICIPAL DE BARREIRAS

AV. CLERISTON ANDRADE, 229

CENTRO

BARREIRAS - BA

CNPJ: 13.654.405/0001-95

Lei Orçamentária Anual de 2021

## PROGRAMA DE TRABALHO DE ÓRGÃOS E ENTIDADES ORÇAMENTO FISCAL

Recursos de todas as fontes em R\$ 1,00

Categoria de Programação Grupo de Despesa	Manutenção (Atividades)	Ampliação (Projetos)	Operações Especiais	Total
<b>Poder: 02 - Poder Executivo</b>				
<b>Orgão: 1 - PREFEITURA MUNICIPAL DE BARREIRAS</b>				
18.542.015.2.117 - GESTÃO DAS AÇÕES DE COMBATE A POLUIÇÃO SONORA E VISUAL DA CIDADE.	47.500,00	0,00	0,00	47.500,00
33 - OUTRAS DESPESAS CORRENTES	42.500,00	0,00	0,00	42.500,00
44 - INVESTIMENTOS	5.000,00	0,00	0,00	5.000,00
18.541.015.2.118 - GESTÃO DAS AÇÕES DE MANUTENÇÃO E CONSERVAÇÃO INTEGRAL DA CACHOEIRA DO ACABA VIDA E REDONDO	83.590,00	0,00	0,00	83.590,00
33 - OUTRAS DESPESAS CORRENTES	62.900,00	0,00	0,00	62.900,00
44 - INVESTIMENTOS	20.690,00	0,00	0,00	20.690,00
18.541.015.2.119 - GESTÃO DAS AÇÕES DE PROTEÇÃO, PRESERVAÇÃO, CONTROLE E USO DOS RECURSOS NATURAIS	26.500,00	0,00	0,00	26.500,00
33 - OUTRAS DESPESAS CORRENTES	16.000,00	0,00	0,00	16.000,00
44 - INVESTIMENTOS	10.500,00	0,00	0,00	10.500,00
23.695.015.2.120 - GESTÃO DAS AÇÕES DE TURISMO DO MUNICÍPIO	66.293,00	0,00	0,00	66.293,00
33 - OUTRAS DESPESAS CORRENTES	58.793,00	0,00	0,00	58.793,00
44 - INVESTIMENTOS	7.500,00	0,00	0,00	7.500,00
18.122.015.2.121 - MANUTENÇÃO DAS AÇÕES DA SECRETARIA MUNICIPAL DE MEIO AMBIENTE E TURISMO	3.068.120,00	0,00	0,00	3.068.120,00
31 - PESSOAL E ENCARGOS SOCIAIS	2.869.120,00	0,00	0,00	2.869.120,00
33 - OUTRAS DESPESAS CORRENTES	184.000,00	0,00	0,00	184.000,00
44 - INVESTIMENTOS	15.000,00	0,00	0,00	15.000,00
<b>Total da Unidade</b>	<b>3.458.296,00</b>	<b>5.073.566,00</b>	<b>0,00</b>	<b>8.531.862,00</b>
<b>Unidade: 03.88.88 - ENCARGOS GERAIS DO MUNICÍPIO</b>				
28.843.888.8.888 - ENCARGOS GERAIS DO MUNICÍPIO	27.900.228,00	0,00	0,00	27.900.228,00
31 - PESSOAL E ENCARGOS SOCIAIS	715.500,00	0,00	0,00	715.500,00
32 - JUROS E ENCARGOS DA DÍVIDA	64.482,00	0,00	0,00	64.482,00
33 - OUTRAS DESPESAS CORRENTES	4.622.135,00	0,00	0,00	4.622.135,00
46 - AMORTIZAÇÃO DA DIVIDA	22.498.111,00	0,00	0,00	22.498.111,00
<b>Total da Unidade</b>	<b>27.900.228,00</b>	<b>0,00</b>	<b>0,00</b>	<b>27.900.228,00</b>
<b>Unidade: 03.99.99 - RESERVA DE CONTINGÊNCIA</b>				
99.999.999.9.999 - RESERVA DE CONTINGÊNCIA	1.250.000,00	0,00	0,00	1.250.000,00
99 - RESERVA DE CONTINGÊNCIA	1.250.000,00	0,00	0,00	1.250.000,00
<b>Total da Unidade</b>	<b>1.250.000,00</b>	<b>0,00</b>	<b>0,00</b>	<b>1.250.000,00</b>
<b>Total do Órgão</b>	<b>146.822.596,00</b>	<b>53.908.317,00</b>	<b>0,00</b>	<b>200.730.913,00</b>



# PREFEITURA MUNICIPAL DE BARREIRAS

AV. CLERISTON ANDRADE, 229

CENTRO

BARREIRAS - BA

CNPJ: 13.654.405/0001-95

Lei Orçamentária Anual de 2021

## PROGRAMA DE TRABALHO DE ÓRGÃOS E ENTIDADES ORÇAMENTO FISCAL

Recursos de todas as fontes em R\$ 1,00

Categoria de Programação Grupo de Despesa	Manutenção (Atividades)	Ampliação (Projetos)	Operações Especiais	Total
<b>Poder: 02 - Poder Executivo</b>				
<b>Órgão: 5 - FUNDO MUNICIPAL DO MEIO AMBIENTE DE BARREIRAS</b>				
<b>Unidade: 03.14.50 - FUNDO MUNICIPAL DE MEIO AMBIENTE</b>				
18.122.015.1.081 - REEQUIPAMENTO DO FUNDO MUNICIPAL DE MEIO AMBIENTE	0,00	160.500,00	0,00	160.500,00
33 - OUTRAS DESPESAS CORRENTES	0,00	10.500,00	0,00	10.500,00
44 - INVESTIMENTOS	0,00	150.000,00	0,00	150.000,00
18.122.015.2.122 - MANUTENÇÃO DAS AÇÕES DO FUNDO DE MEIO AMBIENTE	288.036,00	0,00	0,00	288.036,00
31 - PESSOAL E ENCARGOS SOCIAIS	22.166,00	0,00	0,00	22.166,00
33 - OUTRAS DESPESAS CORRENTES	222.470,00	0,00	0,00	222.470,00
44 - INVESTIMENTOS	43.400,00	0,00	0,00	43.400,00
<b>Total da Unidade</b>	<b>288.036,00</b>	<b>160.500,00</b>	<b>0,00</b>	<b>448.536,00</b>
<b>Total do Órgão</b>	<b>288.036,00</b>	<b>160.500,00</b>	<b>0,00</b>	<b>448.536,00</b>



# PREFEITURA MUNICIPAL DE BARREIRAS

AV. CLERISTON ANDRADE, 229

CENTRO

BARREIRAS - BA

CNPJ: 13.654.405/0001-95

## Lei Orçamentária Anual de 2021 PROGRAMA DE TRABALHO DE ÓRGÃOS E ENTIDADES ORÇAMENTO FISCAL

Recursos de todas as fontes em R\$ 1,00

Categoria de Programação Grupo de Despesa	Manutenção (Atividades)	Ampliação (Projetos)	Operações Especiais	Total
<b>Poder: 02 - Poder Executivo</b>				
<b>Orgão: 6 - FUNDO MUNICIPAL DE EDUCAÇÃO DE BARREIRAS</b>				
<b>Unidade: 03.08.50 - FME - FUNDO MUNICIPAL DE EDUCAÇÃO</b>				
12.361.009.1.013 - CONST.,REFORMA, AMPLIAÇÃO E REEQUIPAMENTO DE UNIDADE DE ENSINO FUNDAMENTAL (ESCOLAS, QUADRAS, BIBLIOTECA E OUTROS).	0,00	1.946.852,00	0,00	1.946.852,00
33 - OUTRAS DESPESAS CORRENTES	0,00	5.000,00	0,00	5.000,00
44 - INVESTIMENTOS	0,00	1.941.852,00	0,00	1.941.852,00
12.365.009.1.014 - CONSTRUÇÃO, AMPLIAÇÃO, REFORMA E REEQUIP. DE UNIDADES ESCOLARES - ENSINO INFANTIL (CRECHES, QUADRAS, PARQUES, BIBLIOTECA E OUTROS).	0,00	6.804.162,00	0,00	6.804.162,00
44 - INVESTIMENTOS	0,00	6.804.162,00	0,00	6.804.162,00
12.361.009.1.015 - IMPLEMENTAÇÃO DE LABORATÓRIOS DE INFORMÁTICAS NAS ESCOLAS.	0,00	675.754,00	0,00	675.754,00
33 - OUTRAS DESPESAS CORRENTES	0,00	325.754,00	0,00	325.754,00
44 - INVESTIMENTOS	0,00	350.000,00	0,00	350.000,00
12.366.009.1.016 - PROGRAMAÇÃO DE AÇÕES EDUCACIONAIS AO HOMEM DO CAMPO	0,00	54.110,00	0,00	54.110,00
33 - OUTRAS DESPESAS CORRENTES	0,00	27.055,00	0,00	27.055,00
44 - INVESTIMENTOS	0,00	27.055,00	0,00	27.055,00
12.361.009.2.029 - ATENDIMENTO AO PROGRAMA DINHEIRO DIRETO NA ESCOLA - FNDE	37.200,00	0,00	0,00	37.200,00
33 - OUTRAS DESPESAS CORRENTES	37.200,00	0,00	0,00	37.200,00
12.128.009.2.030 - CAPACITAÇÃO DOS SERVIDORES DO FUNDEB 40%	68.500,00	0,00	0,00	68.500,00
33 - OUTRAS DESPESAS CORRENTES	66.000,00	0,00	0,00	66.000,00
44 - INVESTIMENTOS	2.500,00	0,00	0,00	2.500,00
12.128.009.2.031 - CAPACITAÇÃO E VALORIZAÇÃO DOS PROFISSIONAIS DA EDUCAÇÃO - JORNADA PEDAGÓGICA	193.500,00	0,00	0,00	193.500,00
33 - OUTRAS DESPESAS CORRENTES	193.500,00	0,00	0,00	193.500,00
12.306.009.2.032 - DESENVOLVIMENTO DAS AÇÕES DO DO PROGRAMA NACIONAL DE ALIMENTAÇÃO ESCOLAR-PNAE- ENSINO FUNDAMENTAL - FNDE	2.070.493,52	0,00	0,00	2.070.493,52
33 - OUTRAS DESPESAS CORRENTES	2.070.493,52	0,00	0,00	2.070.493,52
12.362.009.2.033 - DESENVOLVIMENTO DAS AÇÕES DO ENSINO MÉDIO	108.220,00	0,00	0,00	108.220,00
33 - OUTRAS DESPESAS CORRENTES	108.220,00	0,00	0,00	108.220,00
12.306.009.2.034 - DESENVOLVIMENTO DAS AÇÕES DO PROGRAMA NACIONAL DE ALIMENTAÇÃO ESCOLAR - CRECHE- FNDE	269.330,00	0,00	0,00	269.330,00
33 - OUTRAS DESPESAS CORRENTES	269.330,00	0,00	0,00	269.330,00
12.306.009.2.035 - Desenvolvimento das Ações do Programa Nacional de Alimentação Escolar - PNAE Mais Educação Quilombola	16.000,00	0,00	0,00	16.000,00
33 - OUTRAS DESPESAS CORRENTES	16.000,00	0,00	0,00	16.000,00
12.306.009.2.036 - Desenvolvimento das Ações do Programa Nacional de Alimentação Escolar - PNAE Quilombola	87.255,00	0,00	0,00	87.255,00
33 - OUTRAS DESPESAS CORRENTES	87.255,00	0,00	0,00	87.255,00
12.306.009.2.037 - DESENVOLVIMENTO DAS AÇÕES DO PROGRAMA NACIONAL DE ALIMENTAÇÃO ESCOLAR - PRÉ ESCOLA - FNDE	372.886,00	0,00	0,00	372.886,00
33 - OUTRAS DESPESAS CORRENTES	372.886,00	0,00	0,00	372.886,00
12.306.009.2.038 - DESENVOLVIMENTO DAS AÇÕES DO PROGRAMA NACIONAL DE ALIMENTAÇÃO ESCOLAR- AEE- FNDE	90.638,00	0,00	0,00	90.638,00
33 - OUTRAS DESPESAS CORRENTES	90.638,00	0,00	0,00	90.638,00
12.306.009.2.039 - DESENVOLVIMENTO DAS AÇÕES DO PROGRAMA NACIONAL DE ALIMENTAÇÃO ESCOLAR -EJA- FNDE	102.308,00	0,00	0,00	102.308,00
33 - OUTRAS DESPESAS CORRENTES	102.308,00	0,00	0,00	102.308,00
12.306.009.2.040 - DESENVOLVIMENTO DAS AÇÕES DO PROGRAMA NACIONAL DE ALIMENTAÇÃO ESCOLAR- MAIS EDUCAÇÃO - FNDE	171.896,00	0,00	0,00	171.896,00
33 - OUTRAS DESPESAS CORRENTES	171.896,00	0,00	0,00	171.896,00
12.365.009.2.043 - GERENCIAMENTO E APRIMORAMENTO DAS AÇÕES DO ENSINO INFANTIL	14.607.325,48	0,00	0,00	14.607.325,48
31 - PESSOAL E ENCARGOS SOCIAIS	13.238.024,00	0,00	0,00	13.238.024,00
33 - OUTRAS DESPESAS CORRENTES	1.225.301,48	0,00	0,00	1.225.301,48
44 - INVESTIMENTOS	144.000,00	0,00	0,00	144.000,00



# PREFEITURA MUNICIPAL DE BARREIRAS

AV. CLERISTON ANDRADE, 229

CENTRO

BARREIRAS - BA

CNPJ: 13.654.405/0001-95

Lei Orçamentária Anual de 2021

## PROGRAMA DE TRABALHO DE ÓRGÃOS E ENTIDADES ORÇAMENTO FISCAL

Recursos de todas as fontes em R\$ 1,00

Categoria de Programação Grupo de Despesa	Manutenção (Atividades)	Ampliação (Projetos)	Operações Especiais	Total
<b>Poder: 02 - Poder Executivo</b>				
<b>Orgão: 6 - FUNDO MUNICIPAL DE EDUCAÇÃO DE BARREIRAS</b>				
12.122.009.2.044 - GESTÃO DAS AÇÕES DO FUNDO MUNICIPAL DE EDUCAÇÃO	<b>16.249.227,00</b>	<b>0,00</b>	<b>0,00</b>	<b>16.249.227,00</b>
31 - PESSOAL E ENCARGOS SOCIAIS	12.145.940,00	0,00	0,00	12.145.940,00
33 - OUTRAS DESPESAS CORRENTES	3.846.778,00	0,00	0,00	3.846.778,00
44 - INVESTIMENTOS	256.509,00	0,00	0,00	256.509,00
12.361.009.2.045 - GESTÃO DAS AÇÕES DO PAR - PLANO DE AÇÕES ARTICULADAS	<b>117.500,00</b>	<b>0,00</b>	<b>0,00</b>	<b>117.500,00</b>
33 - OUTRAS DESPESAS CORRENTES	57.500,00	0,00	0,00	57.500,00
44 - INVESTIMENTOS	60.000,00	0,00	0,00	60.000,00
12.367.009.2.046 - GESTÃO DAS ATIVIDADES DA EDUCAÇÃO ESPECIAL	<b>160.000,00</b>	<b>0,00</b>	<b>0,00</b>	<b>160.000,00</b>
33 - OUTRAS DESPESAS CORRENTES	140.000,00	0,00	0,00	140.000,00
44 - INVESTIMENTOS	20.000,00	0,00	0,00	20.000,00
12.361.009.2.047 - GESTÃO E AÇÕES DE APOIO A FLIB - FEIRA LITERÁRIA DE BARREIRAS	<b>375.516,00</b>	<b>0,00</b>	<b>0,00</b>	<b>375.516,00</b>
33 - OUTRAS DESPESAS CORRENTES	375.516,00	0,00	0,00	375.516,00
12.361.009.2.048 - GESTÃO E MANUTENÇÃO DAS AÇÕES DO ENSINO FUNDAMENTAL	<b>95.937.589,00</b>	<b>0,00</b>	<b>0,00</b>	<b>95.937.589,00</b>
31 - PESSOAL E ENCARGOS SOCIAIS	79.153.501,00	0,00	0,00	79.153.501,00
33 - OUTRAS DESPESAS CORRENTES	15.580.212,00	0,00	0,00	15.580.212,00
44 - INVESTIMENTOS	1.203.876,00	0,00	0,00	1.203.876,00
12.362.009.2.049 - GESTÃO E MANUTENÇÃO DO TRANSPORTE ESCOLAR - ENSINO MÉDIO	<b>243.665,00</b>	<b>0,00</b>	<b>0,00</b>	<b>243.665,00</b>
33 - OUTRAS DESPESAS CORRENTES	243.665,00	0,00	0,00	243.665,00
12.361.009.2.050 - GESTÃO E REEQUIPAMENTO DO TRANSPORTE ESCOLAR - ENSINO FUNDAMENTAL	<b>1.371.563,00</b>	<b>0,00</b>	<b>0,00</b>	<b>1.371.563,00</b>
33 - OUTRAS DESPESAS CORRENTES	531.821,00	0,00	0,00	531.821,00
44 - INVESTIMENTOS	839.742,00	0,00	0,00	839.742,00
12.365.009.2.051 - GESTÃO E REEQUIPAMENTO DO TRANSPORTE ESCOLAR - ENSINO INFANTIL.	<b>240.879,00</b>	<b>0,00</b>	<b>0,00</b>	<b>240.879,00</b>
33 - OUTRAS DESPESAS CORRENTES	147.000,00	0,00	0,00	147.000,00
44 - INVESTIMENTOS	93.879,00	0,00	0,00	93.879,00
12.126.009.2.052 - PROGRAMA DE INFORMATIZAÇÃO NAS ESCOLAS	<b>112.900,00</b>	<b>0,00</b>	<b>0,00</b>	<b>112.900,00</b>
33 - OUTRAS DESPESAS CORRENTES	26.000,00	0,00	0,00	26.000,00
44 - INVESTIMENTOS	86.900,00	0,00	0,00	86.900,00
<b>Total da Unidade</b>	<b>133.004.391,00</b>	<b>9.480.878,00</b>	<b>0,00</b>	<b>142.485.269,00</b>
<b>Total do Órgão</b>	<b>133.004.391,00</b>	<b>9.480.878,00</b>	<b>0,00</b>	<b>142.485.269,00</b>



# PREFEITURA MUNICIPAL DE BARREIRAS

AV. CLERISTON ANDRADE, 229

CENTRO

BARREIRAS - BA

CNPJ: 13.654.405/0001-95

Lei Orçamentária Anual de 2021

## PROGRAMA DE TRABALHO DE ÓRGÃOS E ENTIDADES ORÇAMENTO FISCAL

Recursos de todas as fontes em R\$ 1,00

Categoria de Programação Grupo de Despesa	Manutenção (Atividades)	Ampliação (Projetos)	Operações Especiais	Total
<b>Poder: 02 - Poder Executivo</b>				
<b>Órgão: 7 - FUNDO MUNICIPAL PENITENCIÁRIO</b>				
<b>Unidade: 03.12.58 - FUNDO MUNICIPAL PENITENCIÁRIO - FUNPREM</b>				
14.421.010.2.113 - Manutenção as Ações do Fundo Penitenciário - FUNPREM	50.531,00	0,00	0,00	50.531,00
31 - PESSOAL E ENCARGOS SOCIAIS	13.769,00	0,00	0,00	13.769,00
33 - OUTRAS DESPESAS CORRENTES	28.762,00	0,00	0,00	28.762,00
44 - INVESTIMENTOS	8.000,00	0,00	0,00	8.000,00
<b>Total da Unidade</b>	<b>50.531,00</b>	<b>0,00</b>	<b>0,00</b>	<b>50.531,00</b>
<b>Total do Órgão</b>	<b>50.531,00</b>	<b>0,00</b>	<b>0,00</b>	<b>50.531,00</b>
<b>Total Geral</b>	<b>296.609.554,00</b>	<b>63.970.695,00</b>	<b>0,00</b>	<b>360.580.249,00</b>



# PREFEITURA MUNICIPAL DE BARREIRAS

AV. CLERISTON ANDRADE, 229

CENTRO

BARREIRAS - BA

CNPJ: 13.654.405/0001-95

Lei Orçamentária Anual de 2021

## PROGRAMA DE TRABALHO DE ÓRGÃOS E ENTIDADES SEGURIDADE SOCIAL

Recursos de todas as fontes em R\$ 1,00

Categoria de Programação Grupo de Despesa	Manutenção (Atividades)	Ampliação (Projetos)	Operações Especiais	Total
<b>Poder: 02 - Poder Executivo</b>				
<b>Órgão: 1 - PREFEITURA MUNICIPAL DE BARREIRAS</b>				
<b>Unidade: 03.12.50 - SECRETARIA MUN. DE ASSISTÊNCIA SOCIAL E TRABALHO</b>				
16.482.012.1.063 - CONSTRUÇÃO, AMPLIAÇÃO E REFORMA DE HABITAÇÃO	0,00	107.070,00	0,00	107.070,00
33 - OUTRAS DESPESAS CORRENTES	0,00	4.200,00	0,00	4.200,00
44 - INVESTIMENTOS	0,00	102.870,00	0,00	102.870,00
11.331.012.1.064 - IMPLANTAÇÃO DO POSTO MUNICIPAL DE ATENDIMENTO AO TRABALHADOR	0,00	30.000,00	0,00	30.000,00
33 - OUTRAS DESPESAS CORRENTES	0,00	15.000,00	0,00	15.000,00
44 - INVESTIMENTOS	0,00	15.000,00	0,00	15.000,00
11.331.012.1.065 - IMPLANTAÇÃO DO PROGRAMA NOSSO EMPREGO	0,00	29.600,00	0,00	29.600,00
33 - OUTRAS DESPESAS CORRENTES	0,00	22.200,00	0,00	22.200,00
44 - INVESTIMENTOS	0,00	7.400,00	0,00	7.400,00
08.244.012.1.066 - REEQUIPAMENTO DA SECRETARIA DE ASSISTÊNCIA SOCIAL E TRABALHO	0,00	53.400,00	0,00	53.400,00
44 - INVESTIMENTOS	0,00	53.400,00	0,00	53.400,00
08.244.012.2.090 - APOIO A FORMAÇÃO DE COOPERATIVAS E/OU ASSOCIAÇÕES DIVERSAS NO MUNICÍPIO	26.000,00	0,00	0,00	26.000,00
33 - OUTRAS DESPESAS CORRENTES	17.000,00	0,00	0,00	17.000,00
44 - INVESTIMENTOS	9.000,00	0,00	0,00	9.000,00
16.122.012.2.091 - GESTÃO DAS AÇÕES DO PROGRAMA DE HABITAÇÃO	323.630,00	0,00	0,00	323.630,00
33 - OUTRAS DESPESAS CORRENTES	318.630,00	0,00	0,00	318.630,00
44 - INVESTIMENTOS	5.000,00	0,00	0,00	5.000,00
08.122.012.2.092 - MANUTENÇÃO DA SECRETARIA MUNICIPAL DE ASSISTÊNCIA SOCIAL E TRABALHO	4.077.939,00	0,00	0,00	4.077.939,00
31 - PESSOAL E ENCARGOS SOCIAIS	3.807.640,00	0,00	0,00	3.807.640,00
33 - OUTRAS DESPESAS CORRENTES	246.799,00	0,00	0,00	246.799,00
44 - INVESTIMENTOS	23.500,00	0,00	0,00	23.500,00
08.243.012.2.093 - MANUTENÇÃO DO CONSELHO TUTELAR	278.680,00	0,00	0,00	278.680,00
31 - PESSOAL E ENCARGOS SOCIAIS	242.580,00	0,00	0,00	242.580,00
33 - OUTRAS DESPESAS CORRENTES	33.100,00	0,00	0,00	33.100,00
44 - INVESTIMENTOS	3.000,00	0,00	0,00	3.000,00
11.334.012.2.094 - QUALIFICAÇÃO DE MÃO-DE-OBRA EM PARCERIA COM OUTROS ÓRGÃOS E ESFERAS DE GOVERNO	24.000,00	0,00	0,00	24.000,00
33 - OUTRAS DESPESAS CORRENTES	22.000,00	0,00	0,00	22.000,00
44 - INVESTIMENTOS	2.000,00	0,00	0,00	2.000,00
<b>Total da Unidade</b>	<b>4.730.249,00</b>	<b>220.070,00</b>	<b>0,00</b>	<b>4.950.319,00</b>
<b>Total do Órgão</b>	<b>4.730.249,00</b>	<b>220.070,00</b>	<b>0,00</b>	<b>4.950.319,00</b>



# PREFEITURA MUNICIPAL DE BARREIRAS

AV. CLERISTON ANDRADE, 229

CENTRO

BARREIRAS - BA

CNPJ: 13.654.405/0001-95

Lei Orçamentária Anual de 2021

## PROGRAMA DE TRABALHO DE ÓRGÃOS E ENTIDADES SEGURIDADE SOCIAL

Recursos de todas as fontes em R\$ 1,00

Categoria de Programação Grupo de Despesa	Manutenção (Atividades)	Ampliação (Projetos)	Operações Especiais	Total
<b>Poder: 02 - Poder Executivo</b>				
<b>Orgão: 3 - FUNDO MUNICIPAL DE SAÚDE DE BARREIRAS</b>				
<b>Unidade: 03.09.09 - SEC. MUNICIPAL DE SAÚDE</b>				
10.122.014.2.053 - MANUTENÇÃO DA SECRETARIA MUNICIPAL DE SAÚDE	<b>381.038,00</b>	<b>0,00</b>	<b>0,00</b>	<b>381.038,00</b>
31 - PESSOAL E ENCARGOS SOCIAIS	177.326,00	0,00	0,00	177.326,00
33 - OUTRAS DESPESAS CORRENTES	198.341,00	0,00	0,00	198.341,00
44 - INVESTIMENTOS	5.371,00	0,00	0,00	5.371,00
<b>Total da Unidade</b>	<b>381.038,00</b>	<b>0,00</b>	<b>0,00</b>	<b>381.038,00</b>
<b>Unidade: 03.09.50 - FUNDO MUNICIPAL DE SAÚDE DE BARREIRAS - FMSB</b>				
10.302.014.1.017 - CONSTRUÇÃO E IMPLANTAÇÃO DO CEPROESTE	<b>0,00</b>	<b>1.600.800,00</b>	<b>0,00</b>	<b>1.600.800,00</b>
44 - INVESTIMENTOS	0,00	1.600.800,00	0,00	1.600.800,00
10.301.014.1.019 - ESTRUTURAÇÃO DAS AÇÕES DE ATENÇÃO BÁSICA EM SAÚDE	<b>0,00</b>	<b>5.337.931,24</b>	<b>0,00</b>	<b>5.337.931,24</b>
44 - INVESTIMENTOS	0,00	5.337.931,24	0,00	5.337.931,24
10.302.014.1.020 - ESTRUTURAÇÃO DAS AÇÕES DE ASSISTÊNCIA AMBULATORIAL E HOSPITALAR	<b>0,00</b>	<b>1.252.155,00</b>	<b>0,00</b>	<b>1.252.155,00</b>
33 - OUTRAS DESPESAS CORRENTES	0,00	52.155,00	0,00	52.155,00
44 - INVESTIMENTOS	0,00	1.200.000,00	0,00	1.200.000,00
10.305.014.1.121 - ESTRUTURAÇÃO DAS AÇÕES DE VIGILÂNCIA EM SAÚDE	<b>0,00</b>	<b>120.000,00</b>	<b>0,00</b>	<b>120.000,00</b>
44 - INVESTIMENTOS	0,00	120.000,00	0,00	120.000,00
10.306.014.1.122 - ESTRUTURAÇÃO DA GESTÃO DO SUS - ALIMENTAÇÃO E NUTRIÇÃO	<b>0,00</b>	<b>207.100,00</b>	<b>0,00</b>	<b>207.100,00</b>
44 - INVESTIMENTOS	0,00	207.100,00	0,00	207.100,00
10.122.014.2.054 - APOIAR E IMPLEMENTAR AS AÇÕES DE FORTALECIMENTO DA REGULAÇÃO, CONTROLE E AUDITORIA	<b>1.459.786,00</b>	<b>0,00</b>	<b>0,00</b>	<b>1.459.786,00</b>
31 - PESSOAL E ENCARGOS SOCIAIS	1.098.960,00	0,00	0,00	1.098.960,00
33 - OUTRAS DESPESAS CORRENTES	355.826,00	0,00	0,00	355.826,00
44 - INVESTIMENTOS	5.000,00	0,00	0,00	5.000,00
10.122.014.2.055 - APOIAR E INCENTIVAR AS AÇÕES DO CONSELHO MUNICIPAL DE SAÚDE	<b>208.800,00</b>	<b>0,00</b>	<b>0,00</b>	<b>208.800,00</b>
31 - PESSOAL E ENCARGOS SOCIAIS	116.800,00	0,00	0,00	116.800,00
33 - OUTRAS DESPESAS CORRENTES	82.000,00	0,00	0,00	82.000,00
44 - INVESTIMENTOS	10.000,00	0,00	0,00	10.000,00
10.122.014.2.056 - Enfrentamento da Emergência COVID-19	<b>9.380.450,76</b>	<b>0,00</b>	<b>0,00</b>	<b>9.380.450,76</b>
31 - PESSOAL E ENCARGOS SOCIAIS	3.038.400,00	0,00	0,00	3.038.400,00
33 - OUTRAS DESPESAS CORRENTES	6.232.050,76	0,00	0,00	6.232.050,76
44 - INVESTIMENTOS	110.000,00	0,00	0,00	110.000,00
10.128.014.2.057 - CAPACITAR OS TRABALHADORES DO SUS	<b>129.910,00</b>	<b>0,00</b>	<b>0,00</b>	<b>129.910,00</b>
33 - OUTRAS DESPESAS CORRENTES	129.910,00	0,00	0,00	129.910,00
10.302.014.2.058 - GESTÃO DE CONSÓRCIO PÚBLICO INTERFEDERATIVO DE SAÚDE	<b>1.927.388,00</b>	<b>0,00</b>	<b>0,00</b>	<b>1.927.388,00</b>
31 - PESSOAL E ENCARGOS SOCIAIS	1.068.100,00	0,00	0,00	1.068.100,00
33 - OUTRAS DESPESAS CORRENTES	745.840,00	0,00	0,00	745.840,00
44 - INVESTIMENTOS	113.448,00	0,00	0,00	113.448,00
10.306.014.2.059 - Manutenção das Ações de Alimentação e Nutrição	<b>95.288,00</b>	<b>0,00</b>	<b>0,00</b>	<b>95.288,00</b>
33 - OUTRAS DESPESAS CORRENTES	91.288,00	0,00	0,00	91.288,00
44 - INVESTIMENTOS	4.000,00	0,00	0,00	4.000,00
10.331.014.2.060 - Manter a Gestão das Ações de Saúde do Trabalhador	<b>652.738,00</b>	<b>0,00</b>	<b>0,00</b>	<b>652.738,00</b>
31 - PESSOAL E ENCARGOS SOCIAIS	350.052,00	0,00	0,00	350.052,00
33 - OUTRAS DESPESAS CORRENTES	302.686,00	0,00	0,00	302.686,00
10.122.014.2.061 - MANTER AS AÇÕES E SERVIÇOS DO FUNDO MUNICIPAL DE SAÚDE	<b>9.410.844,00</b>	<b>0,00</b>	<b>0,00</b>	<b>9.410.844,00</b>
31 - PESSOAL E ENCARGOS SOCIAIS	6.148.020,00	0,00	0,00	6.148.020,00
33 - OUTRAS DESPESAS CORRENTES	3.205.100,00	0,00	0,00	3.205.100,00
44 - INVESTIMENTOS	57.724,00	0,00	0,00	57.724,00





# PREFEITURA MUNICIPAL DE BARREIRAS

AV. CLERISTON ANDRADE, 229

CENTRO

BARREIRAS - BA

CNPJ: 13.654.405/0001-95

Lei Orçamentária Anual de 2021

## PROGRAMA DE TRABALHO DE ÓRGÃOS E ENTIDADES SEGURIDADE SOCIAL

Recursos de todas as fontes em R\$ 1,00

Categoria de Programação Grupo de Despesa	Manutenção (Atividades)	Ampliação (Projetos)	Operações Especiais	Total
<b>Poder: 02 - Poder Executivo</b>				
<b>Órgão: 3 - FUNDO MUNICIPAL DE SAÚDE DE BARREIRAS</b>				
10.301.014.2.063 - MANUTENÇÃO DO PROGRAMA AGENTE COMUNITÁRIO DE SAÚDE	<b>8.292.644,00</b>	<b>0,00</b>	<b>0,00</b>	<b>8.292.644,00</b>
31 - PESSOAL E ENCARGOS SOCIAIS	8.183.144,00	0,00	0,00	8.183.144,00
33 - OUTRAS DESPESAS CORRENTES	109.500,00	0,00	0,00	109.500,00
10.305.014.2.064 - Manter e Apoiar o Programa Agente de Combate a Endemias	<b>1.840.628,00</b>	<b>0,00</b>	<b>0,00</b>	<b>1.840.628,00</b>
31 - PESSOAL E ENCARGOS SOCIAIS	1.697.128,00	0,00	0,00	1.697.128,00
33 - OUTRAS DESPESAS CORRENTES	143.500,00	0,00	0,00	143.500,00
10.303.014.2.065 - Manutenção das Ações de Assistência Farmacêutica	<b>2.310.609,00</b>	<b>0,00</b>	<b>0,00</b>	<b>2.310.609,00</b>
31 - PESSOAL E ENCARGOS SOCIAIS	361.440,00	0,00	0,00	361.440,00
33 - OUTRAS DESPESAS CORRENTES	1.879.169,00	0,00	0,00	1.879.169,00
44 - INVESTIMENTOS	70.000,00	0,00	0,00	70.000,00
10.305.014.2.066 - Manutenção das Ações de Vigilância Epidemiológica	<b>3.988.379,00</b>	<b>0,00</b>	<b>0,00</b>	<b>3.988.379,00</b>
31 - PESSOAL E ENCARGOS SOCIAIS	3.149.627,00	0,00	0,00	3.149.627,00
33 - OUTRAS DESPESAS CORRENTES	828.321,00	0,00	0,00	828.321,00
44 - INVESTIMENTOS	10.431,00	0,00	0,00	10.431,00
10.304.014.2.067 - Manutenção das Ações de Vigilância Sanitária	<b>387.682,00</b>	<b>0,00</b>	<b>0,00</b>	<b>387.682,00</b>
31 - PESSOAL E ENCARGOS SOCIAIS	277.684,00	0,00	0,00	277.684,00
33 - OUTRAS DESPESAS CORRENTES	99.567,00	0,00	0,00	99.567,00
44 - INVESTIMENTOS	10.431,00	0,00	0,00	10.431,00
10.302.014.2.068 - Manutenção das Ações de Assistência Ambulatorial e Hospitalar	<b>71.091.689,00</b>	<b>0,00</b>	<b>0,00</b>	<b>71.091.689,00</b>
31 - PESSOAL E ENCARGOS SOCIAIS	28.085.402,00	0,00	0,00	28.085.402,00
33 - OUTRAS DESPESAS CORRENTES	42.956.903,00	0,00	0,00	42.956.903,00
44 - INVESTIMENTOS	49.384,00	0,00	0,00	49.384,00
10.301.014.2.069 - MANUTENÇÃO DAS AÇÕES DE ATENÇÃO BÁSICA EM SAÚDE	<b>20.900.526,00</b>	<b>0,00</b>	<b>0,00</b>	<b>20.900.526,00</b>
31 - PESSOAL E ENCARGOS SOCIAIS	13.987.080,00	0,00	0,00	13.987.080,00
33 - OUTRAS DESPESAS CORRENTES	6.913.446,00	0,00	0,00	6.913.446,00
<b>Total da Unidade</b>	<b>132.077.361,76</b>	<b>8.517.986,24</b>	<b>0,00</b>	<b>140.595.348,00</b>
<b>Total do Órgão</b>	<b>132.458.399,76</b>	<b>8.517.986,24</b>	<b>0,00</b>	<b>140.976.386,00</b>



# PREFEITURA MUNICIPAL DE BARREIRAS

AV. CLERISTON ANDRADE, 229

CENTRO

BARREIRAS - BA

CNPJ: 13.654.405/0001-95

Lei Orçamentária Anual de 2021

## PROGRAMA DE TRABALHO DE ÓRGÃOS E ENTIDADES SEGURIDADE SOCIAL

Recursos de todas as fontes em R\$ 1,00

Categoria de Programação Grupo de Despesa	Manutenção (Atividades)	Ampliação (Projetos)	Operações Especiais	Total
<b>Poder: 02 - Poder Executivo</b>				
<b>Orgão: 4 - FUNDO MUNICIPAL DE ASSIST. SOCIAL DE BARREIRAS</b>				
<b>Unidade: 03.12.51 - FUNDO MUNICIPAL DE ASSISTÊNCIA SOCIAL</b>				
08.244.012.1.067 - AQUISIÇÃO DE VEÍCULOS.	0,00	275.000,00	0,00	275.000,00
44 - INVESTIMENTOS	0,00	275.000,00	0,00	275.000,00
08.244.012.1.068 - REEQUIPAMENTO DO FUNDO MUNICIPAL DE ASSISTÊNCIA SOCIAL.	0,00	43.876,00	0,00	43.876,00
44 - INVESTIMENTOS	0,00	43.876,00	0,00	43.876,00
08.122.012.2.095 - DESENVOLVIMENTO DAS AÇÕES DE APOIO E FORTALECIMENTO DOS CONSELHOS E MOVIMENTOS SOCIAIS.	39.353,00	0,00	0,00	39.353,00
33 - OUTRAS DESPESAS CORRENTES	32.900,00	0,00	0,00	32.900,00
44 - INVESTIMENTOS	6.453,00	0,00	0,00	6.453,00
08.244.012.2.096 - MANUTENÇÃO DAS AÇÕES DE PROTEÇÃO SOCIAL BÁSICA	2.126.030,00	0,00	0,00	2.126.030,00
31 - PESSOAL E ENCARGOS SOCIAIS	1.181.862,00	0,00	0,00	1.181.862,00
33 - OUTRAS DESPESAS CORRENTES	944.168,00	0,00	0,00	944.168,00
08.128.012.2.097 - FORMAÇÃO DE RECURSOS HUMANOS DO SISTEMA ÚNICO DA ASSISTÊNCIA SOCIAL	13.000,00	0,00	0,00	13.000,00
33 - OUTRAS DESPESAS CORRENTES	13.000,00	0,00	0,00	13.000,00
08.244.012.2.098 - FORTALECIMENTO DO BLOCO DA GESTÃO DO PROGRAMA BOLSA FAMÍLIA E DO CADASTRO ÚNICO	608.480,00	0,00	0,00	608.480,00
31 - PESSOAL E ENCARGOS SOCIAIS	277.068,00	0,00	0,00	277.068,00
33 - OUTRAS DESPESAS CORRENTES	255.740,00	0,00	0,00	255.740,00
44 - INVESTIMENTOS	75.672,00	0,00	0,00	75.672,00
08.243.012.2.099 - GERENCIAMENTO DAS AÇÕES DA PRIMEIRA INFÂNCIA NO SUAS - CRIANÇA FELIZ	480.950,00	0,00	0,00	480.950,00
31 - PESSOAL E ENCARGOS SOCIAIS	301.680,00	0,00	0,00	301.680,00
33 - OUTRAS DESPESAS CORRENTES	129.270,00	0,00	0,00	129.270,00
44 - INVESTIMENTOS	50.000,00	0,00	0,00	50.000,00
08.244.012.2.100 - GERENCIAMENTO DE PROGRAMAS DIVERSOS DO FNAS E FEAS	18.440,00	0,00	0,00	18.440,00
33 - OUTRAS DESPESAS CORRENTES	18.440,00	0,00	0,00	18.440,00
08.244.012.2.101 - MANUTENÇÃO DAS AÇÕES DA GESTÃO DO SUAS	119.942,00	0,00	0,00	119.942,00
33 - OUTRAS DESPESAS CORRENTES	95.899,00	0,00	0,00	95.899,00
44 - INVESTIMENTOS	24.043,00	0,00	0,00	24.043,00
08.244.012.2.102 - MANUTENÇÃO DAS AÇÕES DE PROTEÇÃO SOCIAL ESPECIAL	1.441.660,00	0,00	0,00	1.441.660,00
31 - PESSOAL E ENCARGOS SOCIAIS	450.864,00	0,00	0,00	450.864,00
33 - OUTRAS DESPESAS CORRENTES	979.796,00	0,00	0,00	979.796,00
44 - INVESTIMENTOS	11.000,00	0,00	0,00	11.000,00
08.244.012.2.103 - GERENCIAMENTO DO FUNDO MUN. DE ASSIST. SOCIAL FMAS	1.736.568,00	0,00	0,00	1.736.568,00
31 - PESSOAL E ENCARGOS SOCIAIS	257.360,00	0,00	0,00	257.360,00
33 - OUTRAS DESPESAS CORRENTES	1.451.458,00	0,00	0,00	1.451.458,00
44 - INVESTIMENTOS	27.750,00	0,00	0,00	27.750,00
08.122.012.2.105 - AÇÕES DE ENFRENTAMENTO AO CONVID-19 - ASSISTÊNCIA SOCIAL	740.500,00	0,00	0,00	740.500,00
31 - PESSOAL E ENCARGOS SOCIAIS	66.000,00	0,00	0,00	66.000,00
33 - OUTRAS DESPESAS CORRENTES	648.550,00	0,00	0,00	648.550,00
44 - INVESTIMENTOS	25.950,00	0,00	0,00	25.950,00
08.244.012.2.106 - GESTÃO DAS AÇÕES ESTRATÉGICAS DO PETI - AEPETI	220.000,00	0,00	0,00	220.000,00
33 - OUTRAS DESPESAS CORRENTES	220.000,00	0,00	0,00	220.000,00
08.244.012.2.107 - GESTÃO DO BLOCO DE BENEFÍCIOS EVENTUAIS - ESTADO	9.090,00	0,00	0,00	9.090,00
33 - OUTRAS DESPESAS CORRENTES	9.090,00	0,00	0,00	9.090,00
08.422.012.2.109 - MANUTENÇÃO DO CENTRO DE REFERÊNCIA E ATENDIMENTO À MULHER - CRAM	51.000,00	0,00	0,00	51.000,00
33 - OUTRAS DESPESAS CORRENTES	41.000,00	0,00	0,00	41.000,00
44 - INVESTIMENTOS	10.000,00	0,00	0,00	10.000,00
<b>Total da Unidade</b>	<b>7.605.013,00</b>	<b>318.876,00</b>	<b>0,00</b>	<b>7.923.889,00</b>



# PREFEITURA MUNICIPAL DE BARREIRAS

AV. CLERISTON ANDRADE, 229

CENTRO

BARREIRAS - BA

CNPJ: 13.654.405/0001-95

Lei Orçamentária Anual de 2021

## PROGRAMA DE TRABALHO DE ÓRGÃOS E ENTIDADES SEGURIDADE SOCIAL

Recursos de todas as fontes em R\$ 1,00

Categoria de Programação Grupo de Despesa	Manutenção (Atividades)	Ampliação (Projetos)	Operações Especiais	Total
<b>Poder: 02 - Poder Executivo</b>				
<b>Órgão: 4 - FUNDO MUNICIPAL DE ASSIST. SOCIAL DE BARREIRAS</b>				
<b>Unidade: 03.12.52 - FUNDO MUNICIPAL DA CRIANÇA E DO ADOLESCENTE</b>				
08.243.012.1.069 - PROGRAMA DE PROFISSIONALIZAÇÃO DE ADOLESCENTES	0,00	71.383,00	0,00	71.383,00
31 - PESSOAL E ENCARGOS SOCIAIS	0,00	17.845,00	0,00	17.845,00
33 - OUTRAS DESPESAS CORRENTES	0,00	51.038,00	0,00	51.038,00
44 - INVESTIMENTOS	0,00	2.500,00	0,00	2.500,00
08.243.012.2.110 - DESENVOLVIMENTO DAS AÇÕES DE COMBATE AO TRABALHO INFANTIL	88.189,00	0,00	0,00	88.189,00
31 - PESSOAL E ENCARGOS SOCIAIS	17.844,00	0,00	0,00	17.844,00
33 - OUTRAS DESPESAS CORRENTES	68.270,00	0,00	0,00	68.270,00
44 - INVESTIMENTOS	2.075,00	0,00	0,00	2.075,00
08.243.012.2.111 - GESTÃO DAS AÇÕES DO CONSELHO DA CRIANÇA E DO ADOLESCENTE	61.900,00	0,00	0,00	61.900,00
33 - OUTRAS DESPESAS CORRENTES	59.650,00	0,00	0,00	59.650,00
44 - INVESTIMENTOS	2.250,00	0,00	0,00	2.250,00
08.243.012.2.112 - MANUTENÇÃO DO FUNDO DA CRIANÇA E DO ADOLESCENTE	65.217,00	0,00	0,00	65.217,00
31 - PESSOAL E ENCARGOS SOCIAIS	22.642,00	0,00	0,00	22.642,00
33 - OUTRAS DESPESAS CORRENTES	35.075,00	0,00	0,00	35.075,00
44 - INVESTIMENTOS	7.500,00	0,00	0,00	7.500,00
<b>Total da Unidade</b>	<b>215.306,00</b>	<b>71.383,00</b>	<b>0,00</b>	<b>286.689,00</b>
<b>Total do Órgão</b>	<b>7.820.319,00</b>	<b>390.259,00</b>	<b>0,00</b>	<b>8.210.578,00</b>
<b>Total Geral</b>	<b>145.008.967,76</b>	<b>9.128.315,24</b>	<b>0,00</b>	<b>154.137.283,00</b>



# PREFEITURA MUNICIPAL DE BARREIRAS

AV. CLERISTON ANDRADE, 229

CENTRO

BARREIRAS - BA

CNPJ: 13654405000195

Orçamento 2021

## DEMONSTRATIVO DA DESPESA POR ÓRGÃOS E FUNÇÕES

		Valores em R\$			
		01	02	03	04
01.01.010	CAMARA MUNICIPAL DE BARREIRAS	16.865.000,00	0,00	0,00	0,00
03.02.020	GABINETE DO PREFEITO	0,00	0,00	0,00	6.527.789,00
03.03.030	GABINETE DA VICE-PREFEITA	0,00	0,00	0,00	829.948,00
03.04.040	PROCURADORIA GERAL DO MUNICIPIO	0,00	3.951.415,00	58.777,00	0,00
03.05.050	CONTROLADORIA DO MUNICIPIO	0,00	0,00	0,00	1.108.893,00
03.06.060	SEC. MUN. DE ADMINISTRAÇÃO E PLANEJAMENTO	0,00	0,00	0,00	12.218.349,00
03.07.070	SEC. MUN. DA FAZENDA	0,00	0,00	0,00	16.742.870,00
03.08.080	SEC. MUN. DE EDUCAÇÃO, CULTURA, ESPORTE E LAZER	0,00	0,00	0,00	0,00
03.08.500	FME - FUNDO MUNICIPAL DE EDUCAÇÃO	0,00	0,00	0,00	0,00
03.09.090	SEC. MUNICIPAL DE SAÚDE	0,00	0,00	0,00	0,00
03.09.500	FUNDO MUNICIPAL DE SAÚDE DE BARREIRAS - FMSB	0,00	0,00	0,00	0,00
03.10.100	SEC. MUN. DE AGRICULTURA E TECNOLOGIA	0,00	0,00	0,00	0,00
03.10.500	SEC. MUN. DE INDÚSTRIA, COMÉRCIO E SERVIÇO	0,00	0,00	0,00	0,00
03.11.110	SEC. MUN. DE INFRAEST, OBRAS, SERV PÚB. TRANSPORTE	0,00	0,00	0,00	0,00
03.12.120	SEC. MUN. DE SEGURANÇA CIDADÃ E TRÂNSITO	0,00	0,00	0,00	1.396.453,00
03.12.500	SECRETARIA MUN. DE ASSISTÊNCIA SOCIAL E TRABALHO	0,00	0,00	0,00	0,00
03.12.510	FUNDO MUNICIPAL DE ASSISTÊNCIA SOCIAL	0,00	0,00	0,00	0,00
03.12.520	FUNDO MUNICIPAL DA CRIANÇA E DO ADOLESCENTE	0,00	0,00	0,00	0,00
03.12.580	FUNDO MUNICIPAL PENITENCIÁRIO - FUNPREM	0,00	0,00	0,00	0,00
03.14.140	SEC. MUN. DE MEIO AMBIENTE E TURISMO	0,00	0,00	0,00	0,00
03.14.500	FUNDO MUNICIPAL DE MEIO AMBIENTE	0,00	0,00	0,00	0,00
03.88.880	ENCARGOS GERAIS DO MUNICÍPIO	0,00	0,00	0,00	0,00
03.99.990	RESERVA DE CONTINGÊNCIA	0,00	0,00	0,00	0,00
<b>Total Geral</b>		<b>16.865.000,00</b>	<b>3.951.415,00</b>	<b>58.777,00</b>	<b>38.824.302,00</b>



# PREFEITURA MUNICIPAL DE BARREIRAS

AV. CLERISTON ANDRADE, 229

CENTRO

BARREIRAS - BA

CNPJ: 13654405000195

Orçamento 2021

## DEMONSTRATIVO DA DESPESA POR ÓRGÃOS E FUNÇÕES

		06	08	10	11
01.01.010	CAMARA MUNICIPAL DE BARREIRAS	0.00	0.00	0.00	0.00
03.02.020	GABINETE DO PREFEITO	0.00	0.00	0.00	0.00
03.03.030	GABINETE DA VICE-PREFEITA	0.00	0.00	0.00	0.00
03.04.040	PROCURADORIA GERAL DO MUNICIPIO	0.00	0.00	0.00	0.00
03.05.050	CONTROLADORIA DO MUNICIPIO	0.00	0.00	0.00	0.00
03.06.060	SEC. MUN. DE ADMINISTRAÇÃO E PLANEJAMENTO	0.00	0.00	0.00	0.00
03.07.070	SEC. MUN. DA FAZENDA	0.00	0.00	0.00	0.00
03.08.080	SEC. MUN. DE EDUCAÇÃO, CULTURA, ESPORTE E LAZER	0.00	0.00	0.00	0.00
03.08.500	FME - FUNDO MUNICIPAL DE EDUCAÇÃO	0.00	0.00	0.00	0.00
03.09.090	SEC. MUNICIPAL DE SAÚDE	0.00	0.00	381.038,00	0.00
03.09.500	FUNDO MUNICIPAL DE SAÚDE DE BARREIRAS - FMSB	0.00	0.00	140.595.348,00	0.00
03.10.100	SEC. MUN. DE AGRICULTURA E TECNOLOGIA	0.00	0.00	0.00	0.00
03.10.500	SEC. MUN. DE INDÚSTRIA, COMÉRCIO E SERVIÇO	0.00	0.00	0.00	0.00
03.11.110	SEC. MUN. DE INFRAEST, OBRAS, SERV PÚB. TRANSPORTE	0.00	0.00	0.00	0.00
03.12.120	SEC. MUN. DE SEGURANÇA CIDADÃ E TRÂNSITO	11.533.581,00	0.00	0.00	0.00
03.12.500	SECRETARIA MUN. DE ASSISTÊNCIA SOCIAL E TRABALHO	0.00	4.436.019,00	0.00	83.600,00
03.12.510	FUNDO MUNICIPAL DE ASSISTÊNCIA SOCIAL	0.00	7.923.889,00	0.00	0.00
03.12.520	FUNDO MUNICIPAL DA CRIANÇA E DO ADOLESCENTE	0.00	286.689,00	0.00	0.00
03.12.580	FUNDO MUNICIPAL PENITENCIÁRIO - FUNPREM	0.00	0.00	0.00	0.00
03.14.140	SEC. MUN. DE MEIO AMBIENTE E TURISMO	0.00	0.00	0.00	0.00
03.14.500	FUNDO MUNICIPAL DE MEIO AMBIENTE	0.00	0.00	0.00	0.00
03.88.880	ENCARGOS GERAIS DO MUNICÍPIO	0.00	0.00	0.00	0.00
03.99.990	RESERVA DE CONTINGÊNCIA	0.00	0.00	0.00	0.00
<b>Total Geral</b>		<b>11.533.581,00</b>	<b>12.646.597,00</b>	<b>140.976.386,00</b>	<b>83.600,00</b>



# PREFEITURA MUNICIPAL DE BARREIRAS

AV. CLERISTON ANDRADE, 229

CENTRO

BARREIRAS - BA

CNPJ: 13654405000195

Orçamento 2021

## DEMONSTRATIVO DA DESPESA POR ÓRGÃOS E FUNÇÕES

		12	13	14	15
01.01.010	CAMARA MUNICIPAL DE BARREIRAS	0.00	0.00	0.00	0.00
03.02.020	GABINETE DO PREFEITO	0.00	0.00	0.00	0.00
03.03.030	GABINETE DA VICE-PREFEITA	0.00	0.00	0.00	0.00
03.04.040	PROCURADORIA GERAL DO MUNICIPIO	0.00	0.00	245.620,00	0.00
03.05.050	CONTROLADORIA DO MUNICIPIO	0.00	0.00	0.00	0.00
03.06.060	SEC. MUN. DE ADMINISTRAÇÃO E PLANEJAMENTO	0.00	0.00	0.00	325.000,00
03.07.070	SEC. MUN. DA FAZENDA	0.00	0.00	0.00	0.00
03.08.080	SEC. MUN. DE EDUCAÇÃO, CULTURA, ESPORTE E LAZER	3.888.547,00	6.490.670,00	0.00	0.00
03.08.500	FME - FUNDO MUNICIPAL DE EDUCAÇÃO	142.485.269,00	0.00	0.00	0.00
03.09.090	SEC. MUNICIPAL DE SAÚDE	0.00	0.00	0.00	0.00
03.09.500	FUNDO MUNICIPAL DE SAÚDE DE BARREIRAS - FMSB	0.00	0.00	0.00	0.00
03.10.100	SEC. MUN. DE AGRICULTURA E TECNOLOGIA	0.00	0.00	0.00	0.00
03.10.500	SEC. MUN. DE INDÚSTRIA, COMÉRCIO E SERVIÇO	0.00	0.00	0.00	0.00
03.11.110	SEC. MUN. DE INFRAEST, OBRAS, SERV PÚBL. TRANSPORTE	0.00	0.00	0.00	74.944.325,00
03.12.120	SEC. MUN. DE SEGURANÇA CIDADÃ E TRÂNSITO	0.00	0.00	0.00	0.00
03.12.500	SECRETARIA MUN. DE ASSISTÊNCIA SOCIAL E TRABALHO	0.00	0.00	0.00	0.00
03.12.510	FUNDO MUNICIPAL DE ASSISTÊNCIA SOCIAL	0.00	0.00	0.00	0.00
03.12.520	FUNDO MUNICIPAL DA CRIANÇA E DO ADOLESCENTE	0.00	0.00	0.00	0.00
03.12.580	FUNDO MUNICIPAL PENITENCIÁRIO - FUNPREM	0.00	0.00	50.531,00	0.00
03.14.140	SEC. MUN. DE MEIO AMBIENTE E TURISMO	0.00	0.00	0.00	0.00
03.14.500	FUNDO MUNICIPAL DE MEIO AMBIENTE	0.00	0.00	0.00	0.00
03.88.880	ENCARGOS GERAIS DO MUNICÍPIO	0.00	0.00	0.00	0.00
03.99.990	RESERVA DE CONTINGÊNCIA	0.00	0.00	0.00	0.00
<b>Total Geral</b>		<b>146.373.816,00</b>	<b>6.490.670,00</b>	<b>296.151,00</b>	<b>75.269.325,00</b>



# PREFEITURA MUNICIPAL DE BARREIRAS

AV. CLERISTON ANDRADE, 229

CENTRO

BARREIRAS - BA

CNPJ: 13654405000195

Orçamento 2021

## DEMONSTRATIVO DA DESPESA POR ÓRGÃOS E FUNÇÕES

		16	17	18	20
01.01.010	CAMARA MUNICIPAL DE BARREIRAS	0.00	0.00	0.00	0.00
03.02.020	GABINETE DO PREFEITO	0.00	0.00	0.00	0.00
03.03.030	GABINETE DA VICE-PREFEITA	0.00	0.00	0.00	0.00
03.04.040	PROCURADORIA GERAL DO MUNICIPIO	0.00	0.00	0.00	0.00
03.05.050	CONTROLADORIA DO MUNICIPIO	0.00	0.00	0.00	0.00
03.06.060	SEC. MUN. DE ADMINISTRAÇÃO E PLANEJAMENTO	0.00	0.00	0.00	0.00
03.07.070	SEC. MUN. DA FAZENDA	0.00	0.00	0.00	0.00
03.08.080	SEC. MUN. DE EDUCAÇÃO, CULTURA, ESPORTE E LAZER	0.00	0.00	0.00	0.00
03.08.500	FME - FUNDO MUNICIPAL DE EDUCAÇÃO	0.00	0.00	0.00	0.00
03.09.090	SEC. MUNICIPAL DE SAÚDE	0.00	0.00	0.00	0.00
03.09.500	FUNDO MUNICIPAL DE SAÚDE DE BARREIRAS - FMSB	0.00	0.00	0.00	0.00
03.10.100	SEC. MUN. DE AGRICULTURA E TECNOLOGIA	0.00	0.00	0.00	8.041.008,00
03.10.500	SEC. MUN. DE INDÚSTRIA, COMÉRCIO E SERVIÇO	0.00	0.00	0.00	0.00
03.11.110	SEC. MUN. DE INFRAEST, OBRAS, SERV PÚB. TRANSPORTE	0.00	343.656,00	0.00	0.00
03.12.120	SEC. MUN. DE SEGURANÇA CIDADÃ E TRÂNSITO	0.00	0.00	0.00	0.00
03.12.500	SECRETARIA MUN. DE ASSISTÊNCIA SOCIAL E TRABALHO	430.700,00	0.00	0.00	0.00
03.12.510	FUNDO MUNICIPAL DE ASSISTÊNCIA SOCIAL	0.00	0.00	0.00	0.00
03.12.520	FUNDO MUNICIPAL DA CRIANÇA E DO ADOLESCENTE	0.00	0.00	0.00	0.00
03.12.580	FUNDO MUNICIPAL PENITENCIÁRIO - FUNPREM	0.00	0.00	0.00	0.00
03.14.140	SEC. MUN. DE MEIO AMBIENTE E TURISMO	0.00	0.00	8.405.569,00	0.00
03.14.500	FUNDO MUNICIPAL DE MEIO AMBIENTE	0.00	0.00	448.536,00	0.00
03.88.880	ENCARGOS GERAIS DO MUNICIPIO	0.00	0.00	0.00	0.00
03.99.990	RESERVA DE CONTINGÊNCIA	0.00	0.00	0.00	0.00
<b>Total Geral</b>		<b>430.700,00</b>	<b>343.656,00</b>	<b>8.854.105,00</b>	<b>8.041.008,00</b>



# PREFEITURA MUNICIPAL DE BARREIRAS

AV. CLERISTON ANDRADE, 229

CENTRO

BARREIRAS - BA

CNPJ: 13654405000195

Orçamento 2021

## DEMONSTRATIVO DA DESPESA POR ÓRGÃOS E FUNÇÕES

		23	24	25	26
01.01.010	CAMARA MUNICIPAL DE BARREIRAS	0.00	0.00	0.00	0.00
03.02.020	GABINETE DO PREFEITO	0.00	0.00	0.00	0.00
03.03.030	GABINETE DA VICE-PREFEITA	0.00	0.00	0.00	0.00
03.04.040	PROCURADORIA GERAL DO MUNICIPIO	0.00	0.00	0.00	0.00
03.05.050	CONTROLADORIA DO MUNICIPIO	0.00	0.00	0.00	0.00
03.06.060	SEC. MUN. DE ADMINISTRAÇÃO E PLANEJAMENTO	0.00	0.00	0.00	0.00
03.07.070	SEC. MUN. DA FAZENDA	0.00	0.00	0.00	0.00
03.08.080	SEC. MUN. DE EDUCAÇÃO, CULTURA, ESPORTE E LAZER	0.00	0.00	0.00	0.00
03.08.500	FME - FUNDO MUNICIPAL DE EDUCAÇÃO	0.00	0.00	0.00	0.00
03.09.090	SEC. MUNICIPAL DE SAÚDE	0.00	0.00	0.00	0.00
03.09.500	FUNDO MUNICIPAL DE SAÚDE DE BARREIRAS - FMSB	0.00	0.00	0.00	0.00
03.10.100	SEC. MUN. DE AGRICULTURA E TECNOLOGIA	0.00	0.00	0.00	0.00
03.10.500	SEC. MUN. DE INDÚSTRIA, COMÉRCIO E SERVIÇO	1.345.325,00	0.00	0.00	0.00
03.11.110	SEC. MUN. DE INFRAEST, OBRAS, SERV PÚB. TRANSPORTE	0.00	31.100,00	5.218.146,00	3.810.300,00
03.12.120	SEC. MUN. DE SEGURANÇA CIDADÃ E TRÂNSITO	0.00	0.00	0.00	2.090.551,00
03.12.500	SECRETARIA MUN. DE ASSISTÊNCIA SOCIAL E TRABALHO	0.00	0.00	0.00	0.00
03.12.510	FUNDO MUNICIPAL DE ASSISTÊNCIA SOCIAL	0.00	0.00	0.00	0.00
03.12.520	FUNDO MUNICIPAL DA CRIANÇA E DO ADOLESCENTE	0.00	0.00	0.00	0.00
03.12.580	FUNDO MUNICIPAL PENITENCIÁRIO - FUNPREM	0.00	0.00	0.00	0.00
03.14.140	SEC. MUN. DE MEIO AMBIENTE E TURISMO	126.293,00	0.00	0.00	0.00
03.14.500	FUNDO MUNICIPAL DE MEIO AMBIENTE	0.00	0.00	0.00	0.00
03.88.880	ENCARGOS GERAIS DO MUNICIPIO	0.00	0.00	0.00	0.00
03.99.990	RESERVA DE CONTINGÊNCIA	0.00	0.00	0.00	0.00
<b>Total Geral</b>		<b>1.471.618,00</b>	<b>31.100,00</b>	<b>5.218.146,00</b>	<b>5.900.851,00</b>





# PREFEITURA MUNICIPAL DE BARREIRAS

AV. CLERISTON ANDRADE, 229

CENTRO

BARREIRAS - BA

CNPJ: 13654405000195

Orçamento 2021

## DEMONSTRATIVO DA DESPESA POR ÓRGÃOS E FUNÇÕES

		27	28	99	Total Geral
01.01.010	CAMARA MUNICIPAL DE BARREIRAS	0.00	0.00	0.00	<b>16.865.000,00</b>
03.02.020	GABINETE DO PREFEITO	0.00	0.00	0.00	<b>6.527.789,00</b>
03.03.030	GABINETE DA VICE-PREFEITA	0.00	0.00	0.00	<b>829.948,00</b>
03.04.040	PROCURADORIA GERAL DO MUNICIPIO	0.00	0.00	0.00	<b>4.255.812,00</b>
03.05.050	CONTROLADORIA DO MUNICIPIO	0.00	0.00	0.00	<b>1.108.893,00</b>
03.06.060	SEC. MUN. DE ADMINISTRAÇÃO E PLANEJAMENTO	0.00	0.00	0.00	<b>12.543.349,00</b>
03.07.070	SEC. MUN. DA FAZENDA	0.00	0.00	0.00	<b>16.742.870,00</b>
03.08.080	SEC. MUN. DE EDUCAÇÃO, CULTURA, ESPORTE E LAZER	1.241.300,00	0.00	0.00	<b>11.620.517,00</b>
03.08.500	FME - FUNDO MUNICIPAL DE EDUCAÇÃO	0.00	0.00	0.00	<b>142.485.269,00</b>
03.09.090	SEC. MUNICIPAL DE SAÚDE	0.00	0.00	0.00	<b>381.038,00</b>
03.09.500	FUNDO MUNICIPAL DE SAÚDE DE BARREIRAS - FMSB	0.00	0.00	0.00	<b>140.595.348,00</b>
03.10.100	SEC. MUN. DE AGRICULTURA E TECNOLOGIA	0.00	0.00	0.00	<b>8.041.008,00</b>
03.10.500	SEC. MUN. DE INDÚSTRIA, COMÉRCIO E SERVIÇO	0.00	0.00	0.00	<b>1.345.325,00</b>
03.11.110	SEC. MUN. DE INFRAEST, OBRAS, SERV PÚB. TRANSPORTE	665.200,00	0.00	0.00	<b>85.012.727,00</b>
03.12.120	SEC. MUN. DE SEGURANÇA CIDADÃ E TRÂNSITO	0.00	0.00	0.00	<b>15.020.585,00</b>
03.12.500	SECRETARIA MUN. DE ASSISTÊNCIA SOCIAL E TRABALHO	0.00	0.00	0.00	<b>4.950.319,00</b>
03.12.510	FUNDO MUNICIPAL DE ASSISTÊNCIA SOCIAL	0.00	0.00	0.00	<b>7.923.889,00</b>
03.12.520	FUNDO MUNICIPAL DA CRIANÇA E DO ADOLESCENTE	0.00	0.00	0.00	<b>286.689,00</b>
03.12.580	FUNDO MUNICIPAL PENITENCIÁRIO - FUNPREM	0.00	0.00	0.00	<b>50.531,00</b>
03.14.140	SEC. MUN. DE MEIO AMBIENTE E TURISMO	0.00	0.00	0.00	<b>8.531.862,00</b>
03.14.500	FUNDO MUNICIPAL DE MEIO AMBIENTE	0.00	0.00	0.00	<b>448.536,00</b>
03.88.880	ENCARGOS GERAIS DO MUNICÍPIO	0.00	27.900.228,00	0.00	<b>27.900.228,00</b>
03.99.990	RESERVA DE CONTINGÊNCIA	0.00	0.00	1.250.000,00	<b>1.250.000,00</b>
<b>Total Geral</b>		<b>1.906.500,00</b>	<b>27.900.228,00</b>	<b>1.250.000,00</b>	<b>514.717.532,00</b>



# PREFEITURA MUNICIPAL DE BARREIRAS

AV. CLERISTON ANDRADE, 229

CENTRO

BARREIRAS - BA

CNPJ: 13654405000195

**Orçamento 2021**  
**Resumo Geral da Despesa**

Valores expressos em R\$

Código	Especificação	Elemento	Modalidade	Categoria Econômica
3.0.0.0.00.00.00	DESPESAS CORRENTES			415.167.311,76
3.1.0.0.00.00.00	PESSOAL E ENCARGOS SOCIAIS			247.933.514,00
3.1.7.0.00.00.00	Transferências a Instituições Multigovernamentais		1.069.100,00	
3.1.7.1.00.00.00	TRANSFERÊNCIAS A CONSÓRCIOS PÚBLICOS		1.069.100,00	
3.1.7.1.70.00.00	RATEIO PELA PARTICIPAÇÃO EM CONSÓRCIO PÚBLICO	1.069.100,00		
3.1.9.0.00.00.00	APLICAÇÕES DIRETAS		246.864.414,00	
3.1.9.0.01.00.00	Aposentadorias e Reformas	62.155,00		
3.1.9.0.01.02.00	Aposentadorias e Reformas Recursos do Tesouro	62.155,00		
3.1.9.0.04.00.00	Contratação por Tempo Determinado	28.758.416,00		
3.1.9.0.05.00.00	Outros Benefícios Previdenciários do Servidor ou do Militar	56.405,00		
3.1.9.0.11.00.00	Vencimentos e Vantagens Fixas Pessoal Civil,	176.444.876,00		
3.1.9.0.13.00.00	Obrigações Patronais	40.190.332,00		
3.1.9.0.16.00.00	Outras Despesas Variáveis Pessoal Civil	4.164,00		
3.1.9.0.34.00.00	Outs. Desp. P.Dec.Contr.Terceirização	4.000,00		
3.1.9.0.91.00.00	Sentenças Judiciais	694.000,00		
3.1.9.0.92.00.00	Despesas de Exercícios Anteriores	92.663,00		
3.1.9.0.94.00.00	IDENIZAÇÕES RESTITUIÇÕES TRABALHISTAS	32.410,00		
3.1.9.0.96.00.00	RESSARC. DESPESAS DE PESSOAL REQUISITADO	524.993,00		
3.2.0.0.00.00.00	JUROS E ENCARGOS DA DÍVIDA			64.482,00
3.2.9.0.00.00.00	APLICAÇÕES DIRETAS		64.482,00	
3.2.9.0.21.00.00	JUROS SOBRE A DÍVIDA POR CONTRATO	14.482,00		
3.2.9.0.22.00.00	Outros Encargos sobre a Dívida por Contrato	50.000,00		
3.3.0.0.00.00.00	OUTRAS DESPESAS CORRENTES			167.169.315,76
3.3.5.0.00.00.00	TRANSF. INSTITUIÇÕES PRIVADAS SEM FINS LUCRATIVOS		4.348.639,00	
3.3.5.0.43.00.00	Subvenções Sociais	4.348.639,00		
3.3.6.7.83.00.00	Despesas Decorrentes de Contrato de Parceria Público Privado, exceto Subvenções Econômica	534.310,00		
3.3.7.0.00.00.00	TRANSFERÊNCIAS A INSTITUIÇÕES MULTIGOVERNAMENTAIS		923.840,00	
3.3.7.1.00.00.00	TRANSFERÊNCIAS A CONSÓRCIOS PÚBLICOS		923.840,00	
3.3.7.1.70.00.00	Rateio pela Participação em Consórcio Público	923.840,00		
3.3.9.0.00.00.00	APLICAÇÕES DIRETAS		161.362.526,76	
3.3.9.0.14.00.00	Diárias Civil	546.562,00		
3.3.9.0.18.00.00	Auxílio Financeiro a Estudantes	432.089,00		
3.3.9.0.19.00.00	Auxílio Fardamento	5.000,00		
3.3.9.0.20.00.00	Auxílio Financeiro a Pesquisadores	15.000,00		
3.3.9.0.30.00.00	Material de Consumo	25.050.130,00		
3.3.9.0.31.00.00	Premiações Cult, Artísti. Científicas, Desp.e outs	44.914,00		
3.3.9.0.32.00.00	Material, Bens ou Serv. para Distribuição Gratuita.	6.313.239,00		
3.3.9.0.33.00.00	Passagens e Despesas com Locomoção	538.031,00		
3.3.9.0.34.00.00	Outras Despesas de Pessoal decorrentes de Contratos de Terceirização	11.336,00		
3.3.9.0.35.00.00	Serviços de Consultoria	1.978.420,00		
3.3.9.0.36.00.00	Outros Serviços de Terceiros Pessoa Física	3.735.017,00		
3.3.9.0.37.00.00	Locação de Mão de obra	35.000,00		
3.3.9.0.39.00.00	Outros Serviços Terceiros Pessoa Jurídica	108.817.539,76		
3.3.9.0.40.00.00	Serviços de Tecnologia da Info. e Comunicação - P. Jurídica	3.459.923,00		
3.3.9.0.41.00.00	Contribuições	201.922,00		
3.3.9.0.45.00.00	Subvenções Econômicas	10.822,00		



# PREFEITURA MUNICIPAL DE BARREIRAS

AV. CLERISTON ANDRADE, 229

CENTRO

BARREIRAS - BA

CNPJ: 13654405000195

**Orçamento 2021**  
**Resumo Geral da Despesa**

Valores expressos em R\$

<b>Código</b>	<b>Especificação</b>	<b>Elemento</b>	<b>Modalidade</b>	<b>Categoria Econômica</b>
3.3.9.0.46.00.01	Auxílio Alimentação	237.448,00		
3.3.9.0.47.00.01	Obrigações Tributárias e Contributivas	4.550.518,00		
3.3.9.0.48.00.01	Outros Auxílios Financeiros a Pessoas Físicas	981.757,00		
3.3.9.0.49.00.01	Auxílio Transporte	2.037.378,00		
3.3.9.0.91.00.01	Sentenças Judiciais (que não pessoal e encargos)	343.662,00		
3.3.9.0.92.00.01	Despesas de Exercícios Anteriores	395.729,00		
3.3.9.0.93.00.01	INDENIZAÇÕES E RESTITUIÇÕES	1.520.090,00		
3.3.9.0.95.00.01	INDENIZ. P/ EXECUÇÃO TRABALHOS DE CAMPO	101.000,00		
4.0.0.0.00.00.01	DESPESAS DE CAPITAL			98.300.220,24
4.4.0.0.00.00.01	INVESTIMENTOS			73.617.323,24
4.4.7.0.00.00.01	TRANSFERÊNCIAS A INSTITUIÇÕES MULTIGOVERNAMENTAIS		218.448,00	
4.4.7.1.00.00.01	TRANSFERÊNCIAS A CONSÓRCIOS PÚBLICOS		218.448,00	
4.4.7.1.70.00.01	Rateio pela Participação em Consórcio Público	218.448,00		
4.4.9.0.00.00.01	APLICAÇÕES DIRETAS		73.398.875,24	
4.4.9.0.30.00.01	Material de Consumo	584.981,00		
4.4.9.0.35.00.01	Serviços de Consultoria	275.200,00		
4.4.9.0.36.00.01	Outros Serviços de Terceiros Pessoa Física.	89.343,00		
4.4.9.0.39.00.01	Outros Serviços Terceiros Pessoa Jurídica.	7.690.735,00		
4.4.9.0.51.00.01	Obras e Instalações	54.728.511,00		
4.4.9.0.52.00.01	Equipamentos e Material Permanente	9.550.657,24		
4.4.9.0.61.00.01	AQUISIÇÃO DE IMOVEIS	216.603,00		
4.4.9.0.92.00.01	Despesas de Exercícios Anteriores	98.535,00		
4.4.9.0.93.00.01	Indenizações e Restituições	164.310,00		
4.5.0.0.00.00.01	INVERSÕES FINANCEIRAS			2.174.786,00
4.5.6.7.82.00.01	Aporte de Recursos pelo Parceiro Público em Favor do Parceiro Privado Decorrente de Contribuição	811.550,00		
4.5.6.7.83.00.01	Despesas Decorrentes de Contrato de Parceria Público Privado, exceto Subvenções Econômica	1.363.236,00		
4.6.0.0.00.00.01	AMORTIZAÇÃO DA DÍVIDA			22.508.111,00
4.6.9.0.00.00.01	APLICAÇÕES DIRETAS		22.508.111,00	
4.6.9.0.21.00.01	Juros sobre a Dívida por Contrato	4.890.500,00		
4.6.9.0.71.00.01	Principal da Dívida Contratual Resgatado	15.635.200,00		
4.6.9.0.75.00.01	Correção Monetária da Dívida de Operações de Crédito Por Antecipação da Receita	1.982.411,00		
9.0.0.0.00.00.01	RESERVA DE CONTINGÊNCIA			1.250.000,00
9.9.0.0.00.00.01	RESERVA DE CONTINGÊNCIA			1.250.000,00
9.9.9.9.00.00.01	RESERVA DE CONTINGENCIA.		1.250.000,00	
9.9.9.9.99.00.01	RESERVA DE CONTINGÊNCIA	1.250.000,00		
9.9.9.9.99.99.01	RESERVA DE CONTINGENCIA	1.250.000,00		
9.9.9.9.99.99.91	RESERVA DE CONTINGENCIA	1.250.000,00		
<b>Total:</b>				<b>514.717.532,00</b>



# PREFEITURA MUNICIPAL DE BARREIRAS

AV. CLERISTON ANDRADE, 229

CENTRO

BARREIRAS - BA

CNPJ: 13654405000195

**Orçamento 2021**  
**Despesa por Unidade**

Valores Expressos em R\$

Código	Especificação	Elemento	Modalidade	Grupo	Categoria
<b>UNIDADE:010101</b>	<b>CAMARA MUNICIPAL DE BARREIRAS</b>				
3.0.0.0.00.00.00.00	DESPESAS CORRENTES				16.371.000,00
3.1.0.0.00.00.00.00	PESSOAL E ENCARGOS SOCIAIS			11.370.000,00	
3.1.9.0.00.00.00.00	APLICAÇÕES DIRETAS		11.370.000,00		
3.1.9.0.04.00.00.00	Contratação por Tempo Determinado	7.000,00			
3.1.9.0.11.00.00.00	Vencimentos e Vantagens Fixas Pessoal Civil,	9.400.000,00			
3.1.9.0.13.00.00.00	Obrigações Patronais	1.960.000,00			
3.1.9.0.16.00.00.00	Outras Despesas Variáveis Pessoal Civil	1.000,00			
3.1.9.0.91.00.00.00	Sentenças Judiciais	1.000,00			
3.1.9.0.92.00.00.00	Despesas de Exercícios Anteriores	1.000,00			
3.3.0.0.00.00.00.00	OUTRAS DESPESAS CORRENTES			5.001.000,00	
3.3.9.0.00.00.00.00	APLICAÇÕES DIRETAS		5.001.000,00		
3.3.9.0.14.00.00.00	Diárias Civil	130.000,00			
3.3.9.0.30.00.00.00	Material de Consumo	1.195.000,00			
3.3.9.0.33.00.00.00	Passagens e Despesas com Locomoção	183.000,00			
3.3.9.0.36.00.00.00	Outros Serviços de Terceiros Pessoa Física	212.000,00			
3.3.9.0.39.00.00.00	Outros Serviços Terceiros Pessoa Jurídica	2.944.000,00			
3.3.9.0.40.00.00.00	Serviços de Tecnologia da Info. e Comunicação - P.	310.000,00			
3.3.9.0.41.00.00.00	Contribuições	12.000,00			
3.3.9.0.47.00.00.00	Obrigações Tributárias e Contributivas	1.000,00			
3.3.9.0.48.00.00.00	Outros Auxílios Financeiros a Pessoas Físicas	2.500,00			
3.3.9.0.49.00.00.00	Auxílio Transporte	1.000,00			
3.3.9.0.91.00.00.00	Sentenças Judiciais (que não pessoal e encargos)	1.000,00			
3.3.9.0.92.00.00.00	Despesas de Exercícios Anteriores	1.000,00			
3.3.9.0.93.00.00.00	INDENIZAÇÕES E RESTITUIÇÕES	6.000,00			
3.3.9.0.95.00.00.00	INDENIZ. P/ EXECUÇÃO TRABALHOS DE CAMPO	2.500,00			
4.0.0.0.00.00.00.00	DESPESAS DE CAPITAL				494.000,00
4.4.0.0.00.00.00.00	INVESTIMENTOS			494.000,00	
4.4.9.0.00.00.00.00	APLICAÇÕES DIRETAS		494.000,00		
4.4.9.0.30.00.00.00	Material de Consumo	21.000,00			
4.4.9.0.51.00.00.00	Obras e Instalações	210.000,00			
4.4.9.0.52.00.00.00	Equipamentos e Material Permanente	252.000,00			
4.4.9.0.61.00.00.00	AQUISIÇÃO DE IMOVEIS	10.000,00			
4.4.9.0.92.00.00.00	Despesas de Exercícios Anteriores	1.000,00			

**Total: 16.865.000,00**



# PREFEITURA MUNICIPAL DE BARREIRAS

AV. CLERISTON ANDRADE, 229

CENTRO

BARREIRAS - BA

CNPJ: 13654405000195

**Orçamento 2021**  
**Despesa por Unidade**

Valores Expressos em R\$

Código	Especificação	Elemento	Modalidade	Grupo	Categoria
<b>UNIDADE:030202</b>	<b>GABINETE DO PREFEITO</b>				
3.0.0.0.00.00.00.00	DESPESAS CORRENTES				6.314.548,00
3.1.0.0.00.00.00.00	PESSOAL E ENCARGOS SOCIAIS			4.286.137,00	
3.1.7.0.00.00.00.00	Transferências a Instituições Multigovernamentais		1.000,00		
3.1.7.1.00.00.00.00	TRANSFERÊNCIAS A CONSÓRCIOS PÚBLICOS	1.000,00			
3.1.7.1.70.00.00.00	RATEIO PELA PARTICIPAÇÃO EM CONSÓRCIO	1.000,00			
3.1.9.0.00.00.00.00	APLICAÇÕES DIRETAS		4.285.137,00		
3.1.9.0.04.00.00.00	Contratação por Tempo Determinado	10.822,00			
3.1.9.0.11.00.00.00	Vencimentos e Vantagens Fixas Pessoal Civil,	3.611.186,00			
3.1.9.0.13.00.00.00	Obrigações Patronais	655.914,00			
3.1.9.0.92.00.00.00	Despesas de Exercícios Anteriores	7.215,00			
3.3.0.0.00.00.00.00	OUTRAS DESPESAS CORRENTES			2.028.411,00	
3.3.5.0.00.00.00.00	TRANSF. INSTITUIÇÕES PRIVADAS SEM FINS		20.862,00		
3.3.5.0.43.00.00.00	Subvenções Sociais	20.862,00			
3.3.7.0.00.00.00.00	TRANSFERÊNCIAS A INSTITUIÇÕES		78.000,00		
3.3.7.1.00.00.00.00	TRANSFERÊNCIAS A CONSÓRCIOS PÚBLICOS	78.000,00			
3.3.7.1.70.00.00.00	Rateio pela Participação em Consórcio Público	78.000,00			
3.3.9.0.00.00.00.00	APLICAÇÕES DIRETAS		1.929.549,00		
3.3.9.0.14.00.00.00	Diárias Civil	39.000,00			
3.3.9.0.18.00.00.00	Auxílio Financeiro a Estudantes	1.000,00			
3.3.9.0.30.00.00.00	Material de Consumo	64.025,00			
3.3.9.0.32.00.00.00	Material, Bens ou Serv. para Distribuição Gratuita.	5.000,00			
3.3.9.0.33.00.00.00	Passagens e Despesas com Locomoção	14.000,00			
3.3.9.0.35.00.00.00	Serviços de Consultoria	2.164,00			
3.3.9.0.36.00.00.00	Outros Serviços de Terceiros Pessoa Física	61.731,00			
3.3.9.0.39.00.00.00	Outros Serviços Terceiros Pessoa Jurídica	176.844,00			
3.3.9.0.40.00.00.00	Serviços de Tecnologia da Info. e Comunicação - P.	183.656,00			
3.3.9.0.41.00.00.00	Contribuições	123.448,00			
3.3.9.0.45.00.00.00	Subvenções Econômicas	10.822,00			
3.3.9.0.46.00.00.00	Auxílio Alimentação	2.000,00			
3.3.9.0.47.00.00.00	Obrigações Tributárias e Contributivas	5.000,00			
3.3.9.0.48.00.00.00	Outros Auxílios Financeiros a Pessoas Físicas	20.000,00			
3.3.9.0.49.00.00.00	Auxílio Transporte	26.000,00			
3.3.9.0.92.00.00.00	Despesas de Exercícios Anteriores	6.000,00			
3.3.9.0.93.00.00.00	INDENIZAÇÕES E RESTITUIÇÕES	1.188.859,00			
4.0.0.0.00.00.00.00	DESPESAS DE CAPITAL				213.241,00
4.4.0.0.00.00.00.00	INVESTIMENTOS			213.241,00	
4.4.7.0.00.00.00.00	TRANSFERÊNCIAS A INSTITUIÇÕES		5.000,00		
4.4.7.1.00.00.00.00	TRANSFERÊNCIAS A CONSÓRCIOS PÚBLICOS	5.000,00			
4.4.7.1.70.00.00.00	Rateio pela Participação em Consórcio Público	5.000,00			
4.4.9.0.00.00.00.00	APLICAÇÕES DIRETAS		208.241,00		
4.4.9.0.30.00.00.00	Material de Consumo	13.000,00			
4.4.9.0.51.00.00.00	Obras e Instalações	20.000,00			
4.4.9.0.52.00.00.00	Equipamentos e Material Permanente	138.948,00			
4.4.9.0.61.00.00.00	AQUISIÇÃO DE IMOVEIS	26.293,00			
4.4.9.0.92.00.00.00	Despesas de Exercícios Anteriores	10.000,00			



# PREFEITURA MUNICIPAL DE BARREIRAS

AV. CLERISTON ANDRADE, 229

CENTRO

BARREIRAS - BA

CNPJ: 13654405000195

**Orçamento 2021**  
**Despesa por Unidade**

Valores Expressos em R\$

Código	Especificação	Elemento	Modalidade	Grupo	Categoria
UNIDADE:030202	GABINETE DO PREFEITO				
				<b>Total:</b>	<b>6.527.789,00</b>



# PREFEITURA MUNICIPAL DE BARREIRAS

AV. CLERISTON ANDRADE, 229

CENTRO

BARREIRAS - BA

CNPJ: 13654405000195

**Orçamento 2021**  
**Despesa por Unidade**

Valores Expressos em R\$

Código	Especificação	Elemento	Modalidade	Grupo	Categoria
<b>UNIDADE:030303</b>	<b>GABINETE DA VICE-PREFEITA</b>				
3.0.0.0.00.00.00.00	DESPESAS CORRENTES				823.948,00
3.1.0.0.00.00.00.00	PESSOAL E ENCARGOS SOCIAIS			796.948,00	
3.1.9.0.00.00.00.00	APLICAÇÕES DIRETAS		796.948,00		
3.1.9.0.04.00.00.00	Contratação por Tempo Determinado	2.000,00			
3.1.9.0.11.00.00.00	Vencimentos e Vantagens Fixas Pessoal Civil,	673.686,00			
3.1.9.0.13.00.00.00	Obrigações Patronais	121.262,00			
3.3.0.0.00.00.00.00	OUTRAS DESPESAS CORRENTES			27.000,00	
3.3.9.0.00.00.00.00	APLICAÇÕES DIRETAS		27.000,00		
3.3.9.0.14.00.00.00	Diárias Civil	1.000,00			
3.3.9.0.18.00.00.00	Auxílio Financeiro a Estudantes	1.000,00			
3.3.9.0.30.00.00.00	Material de Consumo	5.000,00			
3.3.9.0.33.00.00.00	Passagens e Despesas com Locomoção	2.000,00			
3.3.9.0.35.00.00.00	Serviços de Consultoria	5.000,00			
3.3.9.0.36.00.00.00	Outros Serviços de Terceiros Pessoa Física	1.000,00			
3.3.9.0.39.00.00.00	Outros Serviços Terceiros Pessoa Juridica	8.000,00			
3.3.9.0.40.00.00.00	Serviços de Tecnologia da Info. e Comunicação - P.	2.000,00			
3.3.9.0.92.00.00.00	Despesas de Exercícios Anteriores	1.000,00			
3.3.9.0.93.00.00.00	INDENIZAÇÕES E RESTITUIÇÕES	1.000,00			
4.0.0.0.00.00.00.00	DESPESAS DE CAPITAL				6.000,00
4.4.0.0.00.00.00.00	INVESTIMENTOS			6.000,00	
4.4.9.0.00.00.00.00	APLICAÇÕES DIRETAS		6.000,00		
4.4.9.0.30.00.00.00	Material de Consumo	1.000,00			
4.4.9.0.52.00.00.00	Equipamentos e Material Permanente	5.000,00			
				<b>Total:</b>	<b>829.948,00</b>



# PREFEITURA MUNICIPAL DE BARREIRAS

AV. CLERISTON ANDRADE, 229

CENTRO

BARREIRAS - BA

CNPJ: 13654405000195

**Orçamento 2021**  
**Despesa por Unidade**

Valores Expressos em R\$

Código	Especificação	Elemento	Modalidade	Grupo	Categoria
<b>UNIDADE:030404</b>	<b>PROCURADORIA GERAL DO MUNICIPIO</b>				
3.0.0.0.00.00.00.00	DESPESAS CORRENTES				4.220.950,00
3.1.0.0.00.00.00.00	PESSOAL E ENCARGOS SOCIAIS			3.579.090,00	
3.1.9.0.00.00.00.00	APLICAÇÕES DIRETAS		3.579.090,00		
3.1.9.0.04.00.00.00	Contratação por Tempo Determinado	15.275,00			
3.1.9.0.11.00.00.00	Vencimentos e Vantagens Fixas Pessoal Civil,	2.775.297,00			
3.1.9.0.13.00.00.00	Obrigações Patronais	501.325,00			
3.1.9.0.92.00.00.00	Despesas de Exercícios Anteriores	1.000,00			
3.1.9.0.96.00.00.00	RESSARC. DESPESAS DE PESSOAL REQUISITADO	286.193,00			
3.3.0.0.00.00.00.00	OUTRAS DESPESAS CORRENTES			641.860,00	
3.3.9.0.00.00.00.00	APLICAÇÕES DIRETAS		641.860,00		
3.3.9.0.14.00.00.00	Diárias Civil	11.000,00			
3.3.9.0.18.00.00.00	Auxílio Financeiro a Estudantes	173.989,00			
3.3.9.0.30.00.00.00	Material de Consumo	13.446,00			
3.3.9.0.33.00.00.00	Passagens e Despesas com Locomoção	8.500,00			
3.3.9.0.35.00.00.00	Serviços de Consultoria	208.620,00			
3.3.9.0.36.00.00.00	Outros Serviços de Terceiros Pessoa Física	9.000,00			
3.3.9.0.39.00.00.00	Outros Serviços Terceiros Pessoa Jurídica	66.724,00			
3.3.9.0.40.00.00.00	Serviços de Tecnologia da Info. e Comunicação - P.	120.000,00			
3.3.9.0.47.00.00.00	Obrigações Tributárias e Contributivas	2.000,00			
3.3.9.0.49.00.00.00	Auxílio Transporte	22.500,00			
3.3.9.0.92.00.00.00	Despesas de Exercícios Anteriores	2.000,00			
3.3.9.0.93.00.00.00	INDENIZAÇÕES E RESTITUIÇÕES	4.081,00			
4.0.0.0.00.00.00.00	DESPESAS DE CAPITAL				34.862,00
4.4.0.0.00.00.00.00	INVESTIMENTOS			34.862,00	
4.4.9.0.00.00.00.00	APLICAÇÕES DIRETAS		34.862,00		
4.4.9.0.30.00.00.00	Material de Consumo	2.000,00			
4.4.9.0.52.00.00.00	Equipamentos e Material Permanente	30.862,00			
4.4.9.0.92.00.00.00	Despesas de Exercícios Anteriores	2.000,00			
<b>Total:</b>					<b>4.255.812,00</b>





# PREFEITURA MUNICIPAL DE BARREIRAS

AV. CLERISTON ANDRADE, 229

CENTRO

BARREIRAS - BA

CNPJ: 13654405000195

**Orçamento 2021**  
**Despesa por Unidade**

Valores Expressos em R\$

Código	Especificação	Elemento	Modalidade	Grupo	Categoria
<b>UNIDADE:030505</b>	<b>CONTROLADORIA DO MUNICIPIO</b>				
3.0.0.0.00.00.00.00	DESPESAS CORRENTES				1.045.893,00
3.1.0.0.00.00.00.00	PESSOAL E ENCARGOS SOCIAIS			934.605,00	
3.1.9.0.00.00.00.00	APLICAÇÕES DIRETAS		934.605,00		
3.1.9.0.04.00.00.00	Contratação por Tempo Determinado	10.000,00			
3.1.9.0.11.00.00.00	Vencimentos e Vantagens Fixas Pessoal Civil,	755.250,00			
3.1.9.0.13.00.00.00	Obrigações Patronais	168.355,00			
3.1.9.0.92.00.00.00	Despesas de Exercícios Anteriores	1.000,00			
3.3.0.0.00.00.00.00	OUTRAS DESPESAS CORRENTES			111.288,00	
3.3.9.0.00.00.00.00	APLICAÇÕES DIRETAS		111.288,00		
3.3.9.0.14.00.00.00	Diárias Civil	5.000,00			
3.3.9.0.18.00.00.00	Auxílio Financeiro a Estudantes	15.000,00			
3.3.9.0.30.00.00.00	Material de Consumo	15.000,00			
3.3.9.0.33.00.00.00	Passagens e Despesas com Locomoção	5.000,00			
3.3.9.0.35.00.00.00	Serviços de Consultoria	10.822,00			
3.3.9.0.36.00.00.00	Outros Serviços de Terceiros Pessoa Física	3.500,00			
3.3.9.0.39.00.00.00	Outros Serviços Terceiros Pessoa Jurídica	32.466,00			
3.3.9.0.40.00.00.00	Serviços de Tecnologia da Info. e Comunicação - P.	15.000,00			
3.3.9.0.49.00.00.00	Auxílio Transporte	6.500,00			
3.3.9.0.92.00.00.00	Despesas de Exercícios Anteriores	2.000,00			
3.3.9.0.93.00.00.00	INDENIZAÇÕES E RESTITUIÇÕES	1.000,00			
4.0.0.0.00.00.00.00	DESPESAS DE CAPITAL				63.000,00
4.4.0.0.00.00.00.00	INVESTIMENTOS			63.000,00	
4.4.9.0.00.00.00.00	APLICAÇÕES DIRETAS		63.000,00		
4.4.9.0.30.00.00.00	Material de Consumo	2.000,00			
4.4.9.0.52.00.00.00	Equipamentos e Material Permanente	60.000,00			
4.4.9.0.92.00.00.00	Despesas de Exercícios Anteriores	1.000,00			
				<b>Total:</b>	<b>1.108.893,00</b>



# PREFEITURA MUNICIPAL DE BARREIRAS

AV. CLERISTON ANDRADE, 229

CENTRO

BARREIRAS - BA

CNPJ: 13654405000195

**Orçamento 2021**  
**Despesa por Unidade**

Valores Expressos em R\$

Código	Especificação	Elemento	Modalidade	Grupo	Categoria
<b>UNIDADE:030606</b>	<b>SEC. MUN. DE ADMINISTRAÇÃO E PLANEJAMENTO</b>				
3.0.0.0.00.00.00.00	DESPESAS CORRENTES				11.692.694,00
3.1.0.0.00.00.00.00	PESSOAL E ENCARGOS SOCIAIS			5.291.386,00	
3.1.9.0.00.00.00.00	APLICAÇÕES DIRETAS		5.291.386,00		
3.1.9.0.01.00.00.00	Aposentadorias e Reformas	52.155,00			
3.1.9.0.01.02.00.00	Aposentadorias e Reformas Recursos do Tesouro	52.155,00			
3.1.9.0.04.00.00.00	Contratação por Tempo Determinado	26.077,00			
3.1.9.0.05.00.00.00	Outros Benefícios Previdenciários do Servidor ou do	56.405,00			
3.1.9.0.11.00.00.00	Vencimentos e Vantagens Fixas Pessoal Civil,	4.299.419,00			
3.1.9.0.13.00.00.00	Obrigações Patronais	827.894,00			
3.1.9.0.16.00.00.00	Outras Despesas Variáveis Pessoal Civil	2.164,00			
3.1.9.0.92.00.00.00	Despesas de Exercícios Anteriores	20.862,00			
3.1.9.0.94.00.00.00	IDENIZAÇÕES RESTITUIÇÕES TRABALHISTAS	5.410,00			
3.1.9.0.96.00.00.00	RESSARC. DESPESAS DE PESSOAL REQUISITADO	1.000,00			
3.3.0.0.00.00.00.00	OUTRAS DESPESAS CORRENTES			6.401.308,00	
3.3.5.0.00.00.00.00	TRANSF. INSTITUIÇÕES PRIVADAS SEM FINS		231.000,00		
3.3.5.0.43.00.00.00	Subvenções Sociais	231.000,00			
3.3.9.0.00.00.00.00	APLICAÇÕES DIRETAS		6.170.308,00		
3.3.9.0.14.00.00.00	Diárias Civil	25.000,00			
3.3.9.0.18.00.00.00	Auxílio Financeiro a Estudantes	30.000,00			
3.3.9.0.30.00.00.00	Material de Consumo	965.500,00			
3.3.9.0.33.00.00.00	Passagens e Despesas com Locomoção	93.448,00			
3.3.9.0.35.00.00.00	Serviços de Consultoria	380.085,00			
3.3.9.0.36.00.00.00	Outros Serviços de Terceiros Pessoa Física	111.000,00			
3.3.9.0.39.00.00.00	Outros Serviços Terceiros Pessoa Jurídica	3.713.972,00			
3.3.9.0.40.00.00.00	Serviços de Tecnologia da Info. e Comunicação - P.	745.900,00			
3.3.9.0.46.00.00.00	Auxílio Alimentação	10.000,00			
3.3.9.0.47.00.00.00	Obrigações Tributárias e Contributivas	10.000,00			
3.3.9.0.49.00.00.00	Auxílio Transporte	54.110,00			
3.3.9.0.92.00.00.00	Despesas de Exercícios Anteriores	31.293,00			
4.0.0.0.00.00.00.00	DESPESAS DE CAPITAL				850.655,00
4.4.0.0.00.00.00.00	INVESTIMENTOS			850.655,00	
4.4.9.0.00.00.00.00	APLICAÇÕES DIRETAS		850.655,00		
4.4.9.0.30.00.00.00	Material de Consumo	13.500,00			
4.4.9.0.39.00.00.00	Outros Serviços Terceiros Pessoa Jurídica.	100.000,00			
4.4.9.0.51.00.00.00	Obras e Instalações	430.000,00			
4.4.9.0.52.00.00.00	Equipamentos e Material Permanente	302.155,00			
4.4.9.0.92.00.00.00	Despesas de Exercícios Anteriores	5.000,00			

**Total: 12.543.349,00**



# PREFEITURA MUNICIPAL DE BARREIRAS

AV. CLERISTON ANDRADE, 229

CENTRO

BARREIRAS - BA

CNPJ: 13654405000195

**Orçamento 2021**  
**Despesa por Unidade**

Valores Expressos em R\$

Código	Especificação	Elemento	Modalidade	Grupo	Categoria
<b>UNIDADE:030707</b>	<b>SEC. MUN. DA FAZENDA</b>				
3.0.0.0.00.00.00.00	DESPESAS CORRENTES				16.650.008,00
3.1.0.0.00.00.00.00	PESSOAL E ENCARGOS SOCIAIS			13.930.150,00	
3.1.9.0.00.00.00.00	APLICAÇÕES DIRETAS		13.930.150,00		
3.1.9.0.04.00.00.00	Contratação por Tempo Determinado	85.000,00			
3.1.9.0.11.00.00.00	Vencimentos e Vantagens Fixas Pessoal Civil,	11.525.100,00			
3.1.9.0.13.00.00.00	Obrigações Patronais	2.315.050,00			
3.1.9.0.92.00.00.00	Despesas de Exercícios Anteriores	5.000,00			
3.3.0.0.00.00.00.00	OUTRAS DESPESAS CORRENTES			2.719.858,00	
3.3.5.0.00.00.00.00	TRANSF. INSTITUIÇÕES PRIVADAS SEM FINS		5.000,00		
3.3.5.0.43.00.00.00	Subvenções Sociais	5.000,00			
3.3.9.0.00.00.00.00	APLICAÇÕES DIRETAS		2.714.858,00		
3.3.9.0.14.00.00.00	Diárias Civil	13.000,00			
3.3.9.0.18.00.00.00	Auxílio Financeiro a Estudantes	20.000,00			
3.3.9.0.30.00.00.00	Material de Consumo	35.000,00			
3.3.9.0.31.00.00.00	Premiações Cult, Artísti. Científicas, Desp.e outs	2.500,00			
3.3.9.0.32.00.00.00	Material, Bens ou Serv. para Distribuição Gratuita.	2.500,00			
3.3.9.0.33.00.00.00	Passagens e Despesas com Locomoção	85.948,00			
3.3.9.0.34.00.00.00	Outras Despesas de Pessoal decorrentes de	4.172,00			
3.3.9.0.35.00.00.00	Serviços de Consultoria	930.150,00			
3.3.9.0.36.00.00.00	Outros Serviços de Terceiros Pessoa Física	42.000,00			
3.3.9.0.37.00.00.00	Locação de Mão de obra	5.000,00			
3.3.9.0.39.00.00.00	Outros Serviços Terceiros Pessoa Jurídica	1.181.810,00			
3.3.9.0.40.00.00.00	Serviços de Tecnologia da Info. e Comunicação - P.	290.668,00			
3.3.9.0.41.00.00.00	Contribuições	1.500,00			
3.3.9.0.47.00.00.00	Obrigações Tributárias e Contributivas	10.000,00			
3.3.9.0.49.00.00.00	Auxílio Transporte	54.110,00			
3.3.9.0.92.00.00.00	Despesas de Exercícios Anteriores	5.000,00			
3.3.9.0.93.00.00.00	INDENIZAÇÕES E RESTITUIÇÕES	30.000,00			
3.3.9.0.95.00.00.00	INDENIZ. P/ EXECUÇÃO TRABALHOS DE CAMPO	1.500,00			
4.0.0.0.00.00.00.00	DESPESAS DE CAPITAL				92.862,00
4.4.0.0.00.00.00.00	INVESTIMENTOS			82.862,00	
4.4.9.0.00.00.00.00	APLICAÇÕES DIRETAS		82.862,00		
4.4.9.0.30.00.00.00	Material de Consumo	4.000,00			
4.4.9.0.39.00.00.00	Outros Serviços Terceiros Pessoa Jurídica.	10.000,00			
4.4.9.0.51.00.00.00	Obras e Instalações	5.000,00			
4.4.9.0.52.00.00.00	Equipamentos e Material Permanente	43.862,00			
4.4.9.0.61.00.00.00	AQUISIÇÃO DE IMOVEIS	15.000,00			
4.4.9.0.92.00.00.00	Despesas de Exercícios Anteriores	5.000,00			
4.6.0.0.00.00.00.00	AMORTIZAÇÃO DA DIVIDA			10.000,00	
4.6.9.0.00.00.00.00	APLICAÇÕES DIRETAS		10.000,00		
4.6.9.0.71.00.00.00	Principal da Divida Contratual Resgatado	10.000,00			
				<b>Total:</b>	<b>16.742.870,00</b>



# PREFEITURA MUNICIPAL DE BARREIRAS

AV. CLERISTON ANDRADE, 229

CENTRO

BARREIRAS - BA

CNPJ: 13654405000195

**Orçamento 2021**  
**Despesa por Unidade**

Valores Expressos em R\$

Código	Especificação	Elemento	Modalidade	Grupo	Categoria
<b>UNIDADE:030808</b>	<b>SEC. MUN. DE EDUCAÇÃO, CULTURA, ESPORTE E LAZER</b>				
3.0.0.0.00.00.00.00	DESPESAS CORRENTES				10.170.342,00
3.1.0.0.00.00.00.00	PESSOAL E ENCARGOS SOCIAIS			1.510.791,00	
3.1.9.0.00.00.00.00	APLICAÇÕES DIRETAS		1.510.791,00		
3.1.9.0.04.00.00.00	Contratação por Tempo Determinado	65.431,00			
3.1.9.0.11.00.00.00	Vencimentos e Vantagens Fixas Pessoal Civil,	1.085.800,00			
3.1.9.0.13.00.00.00	Obrigações Patronais	229.260,00			
3.1.9.0.92.00.00.00	Despesas de Exercícios Anteriores	3.500,00			
3.1.9.0.96.00.00.00	RESSARC. DESPESAS DE PESSOAL REQUISITADO	126.800,00			
3.3.0.0.00.00.00.00	OUTRAS DESPESAS CORRENTES			8.659.551,00	
3.3.5.0.00.00.00.00	TRANSF. INSTITUIÇÕES PRIVADAS SEM FINS		18.500,00		
3.3.5.0.43.00.00.00	Subvenções Sociais	18.500,00			
3.3.9.0.00.00.00.00	APLICAÇÕES DIRETAS		8.641.051,00		
3.3.9.0.14.00.00.00	Diárias Civil	15.000,00			
3.3.9.0.18.00.00.00	Auxílio Financeiro a Estudantes	67.500,00			
3.3.9.0.30.00.00.00	Material de Consumo	163.500,00			
3.3.9.0.31.00.00.00	Premiações Cult, Artísti. Científicas, Desp.e outs	20.750,00			
3.3.9.0.32.00.00.00	Material, Bens ou Serv. para Distribuição Gratuita.	30.000,00			
3.3.9.0.33.00.00.00	Passagens e Despesas com Locomoção	6.629,00			
3.3.9.0.36.00.00.00	Outros Serviços de Terceiros Pessoa Física	246.600,00			
3.3.9.0.39.00.00.00	Outros Serviços Terceiros Pessoa Jurídica	7.755.565,00			
3.3.9.0.40.00.00.00	Serviços de Tecnologia da Info. e Comunicação - P.	7.000,00			
3.3.9.0.41.00.00.00	Contribuições	1.081,00			
3.3.9.0.47.00.00.00	Obrigações Tributárias e Contributivas	5.000,00			
3.3.9.0.48.00.00.00	Outros Auxílios Financeiros a Pessoas Físicas	285.000,00			
3.3.9.0.49.00.00.00	Auxílio Transporte	20.862,00			
3.3.9.0.92.00.00.00	Despesas de Exercícios Anteriores	5.000,00			
3.3.9.0.93.00.00.00	INDENIZAÇÕES E RESTITUIÇÕES	11.564,00			
4.0.0.0.00.00.00.00	DESPESAS DE CAPITAL				1.450.175,00
4.4.0.0.00.00.00.00	INVESTIMENTOS			1.450.175,00	
4.4.9.0.00.00.00.00	APLICAÇÕES DIRETAS		1.450.175,00		
4.4.9.0.30.00.00.00	Material de Consumo	15.000,00			
4.4.9.0.39.00.00.00	Outros Serviços Terceiros Pessoa Jurídica.	151.754,00			
4.4.9.0.51.00.00.00	Obras e Instalações	1.113.929,00			
4.4.9.0.52.00.00.00	Equipamentos e Material Permanente	116.862,00			
4.4.9.0.61.00.00.00	AQUISIÇÃO DE IMOVEIS	10.000,00			
4.4.9.0.92.00.00.00	Despesas de Exercícios Anteriores	22.630,00			
4.4.9.0.93.00.00.00	Indenizações e Restituições	20.000,00			

**Total: 11.620.517,00**



# PREFEITURA MUNICIPAL DE BARREIRAS

AV. CLERISTON ANDRADE, 229

CENTRO

BARREIRAS - BA

CNPJ: 13654405000195

**Orçamento 2021**  
**Despesa por Unidade**

Valores Expressos em R\$

Código	Especificação	Elemento	Modalidade	Grupo	Categoria
<b>UNIDADE:030850</b>	<b>FME - FUNDO MUNICIPAL DE EDUCAÇÃO</b>				
3.0.0.0.00.00.00.00	DESPESAS CORRENTES				130.654.794,00
3.1.0.0.00.00.00.00	PESSOAL E ENCARGOS SOCIAIS			104.537.465,00	
3.1.9.0.00.00.00.00	APLICAÇÕES DIRETAS		104.537.465,00		
3.1.9.0.04.00.00.00	Contratação por Tempo Determinado	17.145.705,00			
3.1.9.0.11.00.00.00	Vencimentos e Vantagens Fixas Pessoal Civil,	70.042.301,00			
3.1.9.0.13.00.00.00	Obrigações Patronais	17.288.459,00			
3.1.9.0.92.00.00.00	Despesas de Exercícios Anteriores	11.000,00			
3.1.9.0.96.00.00.00	RESSARC. DESPESAS DE PESSOAL REQUISITADO	50.000,00			
3.3.0.0.00.00.00.00	OUTRAS DESPESAS CORRENTES			26.117.329,00	
3.3.5.0.00.00.00.00	TRANSF. INSTITUIÇÕES PRIVADAS SEM FINS		3.050.700,00		
3.3.5.0.43.00.00.00	Subvenções Sociais	3.050.700,00			
3.3.9.0.00.00.00.00	APLICAÇÕES DIRETAS		23.066.629,00		
3.3.9.0.14.00.00.00	Diárias Civil	37.862,00			
3.3.9.0.18.00.00.00	Auxílio Financeiro a Estudantes	28.000,00			
3.3.9.0.20.00.00.00	Auxílio Financeiro a Pesquisadores	15.000,00			
3.3.9.0.30.00.00.00	Material de Consumo	9.161.955,00			
3.3.9.0.31.00.00.00	Premiações Cult, Artísti. Científicas, Desp.e outs	15.500,00			
3.3.9.0.32.00.00.00	Material, Bens ou Serv. para Distribuição Gratuita.	18.000,00			
3.3.9.0.33.00.00.00	Passagens e Despesas com Locomoção	23.215,00			
3.3.9.0.34.00.00.00	Outras Despesas de Pessoal decorrentes de	2.000,00			
3.3.9.0.35.00.00.00	Serviços de Consultoria	30.000,00			
3.3.9.0.36.00.00.00	Outros Serviços de Terceiros Pessoa Física	1.030.384,00			
3.3.9.0.39.00.00.00	Outros Serviços Terceiros Pessoa Jurídica	11.300.582,00			
3.3.9.0.40.00.00.00	Serviços de Tecnologia da Info. e Comunicação - P.	553.910,00			
3.3.9.0.41.00.00.00	Contribuições	11.493,00			
3.3.9.0.47.00.00.00	Obrigações Tributárias e Contributivas	98.366,00			
3.3.9.0.48.00.00.00	Outros Auxílios Financeiros a Pessoas Físicas	22.362,00			
3.3.9.0.49.00.00.00	Auxílio Transporte	562.000,00			
3.3.9.0.92.00.00.00	Despesas de Exercícios Anteriores	120.000,00			
3.3.9.0.93.00.00.00	INDENIZAÇÕES E RESTITUIÇÕES	26.000,00			
3.3.9.0.95.00.00.00	INDENIZ. P/ EXECUÇÃO TRABALHOS DE CAMPO	10.000,00			
4.0.0.0.00.00.00.00	DESPESAS DE CAPITAL				11.830.475,00
4.4.0.0.00.00.00.00	INVESTIMENTOS			11.830.475,00	
4.4.9.0.00.00.00.00	APLICAÇÕES DIRETAS		11.830.475,00		
4.4.9.0.30.00.00.00	Material de Consumo	42.506,00			
4.4.9.0.39.00.00.00	Outros Serviços Terceiros Pessoa Jurídica.	285.750,00			
4.4.9.0.51.00.00.00	Obras e Instalações	7.424.108,00			
4.4.9.0.52.00.00.00	Equipamentos e Material Permanente	3.836.629,00			
4.4.9.0.61.00.00.00	AQUISIÇÃO DE IMOVEIS	104.310,00			
4.4.9.0.92.00.00.00	Despesas de Exercícios Anteriores	22.862,00			
4.4.9.0.93.00.00.00	Indenizações e Restituições	114.310,00			
				<b>Total:</b>	<b>142.485.269,00</b>



# PREFEITURA MUNICIPAL DE BARREIRAS

AV. CLERISTON ANDRADE, 229

CENTRO

BARREIRAS - BA

CNPJ: 13654405000195

**Orçamento 2021**  
**Despesa por Unidade**

Valores Expressos em R\$

Código	Especificação	Elemento	Modalidade	Grupo	Categoria
<b>UNIDADE:030909</b>	<b>SEC. MUNICIPAL DE SAÚDE</b>				
3.0.0.0.00.00.00.00	DESPESAS CORRENTES				375.667,00
3.1.0.0.00.00.00.00	PESSOAL E ENCARGOS SOCIAIS			177.326,00	
3.1.9.0.00.00.00.00	APLICAÇÕES DIRETAS		177.326,00		
3.1.9.0.04.00.00.00	Contratação por Tempo Determinado	41.724,00			
3.1.9.0.11.00.00.00	Vencimentos e Vantagens Fixas Pessoal Civil,	104.310,00			
3.1.9.0.13.00.00.00	Obrigações Patronais	29.206,00			
3.1.9.0.92.00.00.00	Despesas de Exercícios Anteriores	2.086,00			
3.3.0.0.00.00.00.00	OUTRAS DESPESAS CORRENTES			198.341,00	
3.3.5.0.00.00.00.00	TRANSF. INSTITUIÇÕES PRIVADAS SEM FINS		26.077,00		
3.3.5.0.43.00.00.00	Subvenções Sociais	26.077,00			
3.3.9.0.00.00.00.00	APLICAÇÕES DIRETAS		172.264,00		
3.3.9.0.14.00.00.00	Diárias Civil	5.215,00			
3.3.9.0.30.00.00.00	Material de Consumo	36.508,00			
3.3.9.0.32.00.00.00	Material, Bens ou Serv. para Distribuição Gratuita.	15.646,00			
3.3.9.0.33.00.00.00	Passagens e Despesas com Locomoção	31.293,00			
3.3.9.0.34.00.00.00	Outras Despesas de Pessoal decorrentes de	2.164,00			
3.3.9.0.35.00.00.00	Serviços de Consultoria	20.862,00			
3.3.9.0.36.00.00.00	Outros Serviços de Terceiros Pessoa Física	15.646,00			
3.3.9.0.39.00.00.00	Outros Serviços Terceiros Pessoa Jurídica	36.508,00			
3.3.9.0.40.00.00.00	Serviços de Tecnologia da Info. e Comunicação - P.	3.129,00			
3.3.9.0.47.00.00.00	Obrigações Tributárias e Contributivas	1.043,00			
3.3.9.0.48.00.00.00	Outros Auxílios Financeiros a Pessoas Físicas	2.164,00			
3.3.9.0.49.00.00.00	Auxílio Transporte	1.043,00			
3.3.9.0.92.00.00.00	Despesas de Exercícios Anteriores	1.043,00			
4.0.0.0.00.00.00.00	DESPESAS DE CAPITAL				5.371,00
4.4.0.0.00.00.00.00	INVESTIMENTOS			5.371,00	
4.4.9.0.00.00.00.00	APLICAÇÕES DIRETAS		5.371,00		
4.4.9.0.52.00.00.00	Equipamentos e Material Permanente	4.328,00			
4.4.9.0.92.00.00.00	Despesas de Exercícios Anteriores	1.043,00			

**Total: 381.038,00**



# PREFEITURA MUNICIPAL DE BARREIRAS

AV. CLERISTON ANDRADE, 229

CENTRO

BARREIRAS - BA

CNPJ: 13654405000195

**Orçamento 2021**  
**Despesa por Unidade**

Valores Expressos em R\$

Código	Especificação	Elemento	Modalidade	Grupo	Categoria
<b>UNIDADE:030950</b>	<b>FUNDO MUNICIPAL DE SAÚDE DE BARREIRAS - FMSB</b>				
3.0.0.0.00.00.00.00	DESPESAS CORRENTES				131.689.098,76
3.1.0.0.00.00.00.00	PESSOAL E ENCARGOS SOCIAIS			67.561.837,00	
3.1.7.0.00.00.00.00	Transferências a Instituições Multigovernamentais		1.068.100,00		
3.1.7.1.00.00.00.00	TRANSFERÊNCIAS A CONSÓRCIOS PÚBLICOS	1.068.100,00			
3.1.7.1.70.00.00.00	RATEIO PELA PARTICIPAÇÃO EM CONSÓRCIO	1.068.100,00			
3.1.9.0.00.00.00.00	APLICAÇÕES DIRETAS		66.493.737,00		
3.1.9.0.01.00.00.00	Aposentadorias e Reformas	10.000,00			
3.1.9.0.01.02.00.00	Aposentadorias e Reformas Recursos do Tesouro	10.000,00			
3.1.9.0.04.00.00.00	Contratação por Tempo Determinado	9.215.860,00			
3.1.9.0.11.00.00.00	Vencimentos e Vantagens Fixas Pessoal Civil,	46.526.969,00			
3.1.9.0.13.00.00.00	Obrigações Patronais	10.717.408,00			
3.1.9.0.16.00.00.00	Outras Despesas Variáveis Pessoal Civil	1.000,00			
3.1.9.0.34.00.00.00	Outs. Desp. P.Dec.Contr.Terceirização	4.000,00			
3.1.9.0.91.00.00.00	Sentenças Judiciais	2.500,00			
3.1.9.0.92.00.00.00	Despesas de Exercícios Anteriores	13.000,00			
3.1.9.0.94.00.00.00	IDENIZAÇÕES RESTITUIÇÕES TRABALHISTAS	2.000,00			
3.1.9.0.96.00.00.00	RESSARC. DESPESAS DE PESSOAL REQUISITADO	1.000,00			
3.3.0.0.00.00.00.00	OUTRAS DESPESAS CORRENTES			64.127.261,76	
3.3.5.0.00.00.00.00	TRANSF. INSTITUIÇÕES PRIVADAS SEM FINS		20.862,00		
3.3.5.0.43.00.00.00	Subvenções Sociais	20.862,00			
3.3.7.0.00.00.00.00	TRANSFERÊNCIAS A INSTITUIÇÕES		745.840,00		
3.3.7.1.00.00.00.00	TRANSFERÊNCIAS A CONSÓRCIOS PÚBLICOS	745.840,00			
3.3.7.1.70.00.00.00	Rateio pela Participação em Consórcio Público	745.840,00			
3.3.9.0.00.00.00.00	APLICAÇÕES DIRETAS		63.360.559,76		
3.3.9.0.14.00.00.00	Diárias Civil	180.500,00			
3.3.9.0.18.00.00.00	Auxílio Financeiro a Estudantes	8.000,00			
3.3.9.0.30.00.00.00	Material de Consumo	7.153.768,00			
3.3.9.0.32.00.00.00	Material, Bens ou Serv. para Distribuição Gratuita.	5.236.419,00			
3.3.9.0.33.00.00.00	Passagens e Despesas com Locomoção	36.200,00			
3.3.9.0.34.00.00.00	Outras Despesas de Pessoal decorrentes de	3.000,00			
3.3.9.0.35.00.00.00	Serviços de Consultoria	372.060,00			
3.3.9.0.36.00.00.00	Outros Serviços de Terceiros Pessoa Física	927.013,00			
3.3.9.0.39.00.00.00	Outros Serviços Terceiros Pessoa Jurídica	46.222.123,76			
3.3.9.0.40.00.00.00	Serviços de Tecnologia da Info. e Comunicação - P.	986.106,00			
3.3.9.0.41.00.00.00	Contribuições	52.400,00			
3.3.9.0.46.00.00.00	Auxílio Alimentação	205.017,00			
3.3.9.0.47.00.00.00	Obrigações Tributárias e Contributivas	15.050,00			
3.3.9.0.48.00.00.00	Outros Auxílios Financeiros a Pessoas Físicas	611.093,00			
3.3.9.0.49.00.00.00	Auxílio Transporte	1.079.948,00			
3.3.9.0.91.00.00.00	Sentenças Judiciais (que não pessoal e encargos)	116.862,00			
3.3.9.0.92.00.00.00	Despesas de Exercícios Anteriores	101.000,00			
3.3.9.0.93.00.00.00	INDENIZAÇÕES E RESTITUIÇÕES	17.000,00			
3.3.9.0.95.00.00.00	INDENIZ. P/ EXECUÇÃO TRABALHOS DE CAMPO	37.000,00			
4.0.0.0.00.00.00.00	DESPESAS DE CAPITAL				8.906.249,24
4.4.0.0.00.00.00.00	INVESTIMENTOS			8.906.249,24	
4.4.7.0.00.00.00.00	TRANSFERÊNCIAS A INSTITUIÇÕES		113.448,00		



# PREFEITURA MUNICIPAL DE BARREIRAS

AV. CLERISTON ANDRADE, 229

CENTRO

BARREIRAS - BA

CNPJ: 13654405000195

**Orçamento 2021**  
**Despesa por Unidade**

Valores Expressos em R\$

<b>Código</b>	<b>Especificação</b>	<b>Elemento</b>	<b>Modalidade</b>	<b>Grupo</b>	<b>Categoria</b>
<b>UNIDADE:030950</b>	<b>FUNDO MUNICIPAL DE SAÚDE DE BARREIRAS - FMSB</b>				
4.4.7.1.00.00.00.00	TRANSFERÊNCIAS A CONSÓRCIOS PÚBLICOS	113.448,00			
4.4.7.1.70.00.00.00	Rateio pela Participação em Consórcio Público	113.448,00			
4.4.9.0.00.00.00.00	APLICAÇÕES DIRETAS		8.792.801,24		
4.4.9.0.30.00.00.00	Material de Consumo	66.100,00			
4.4.9.0.39.00.00.00	Outros Serviços Terceiros Pessoa Jurídica.	211.500,00			
4.4.9.0.51.00.00.00	Obras e Instalações	6.644.800,00			
4.4.9.0.52.00.00.00	Equipamentos e Material Permanente	1.805.901,24			
4.4.9.0.61.00.00.00	AQUISIÇÃO DE IMOVEIS	21.000,00			
4.4.9.0.92.00.00.00	Despesas de Exercícios Anteriores	13.500,00			
4.4.9.0.93.00.00.00	Indenizações e Restituições	30.000,00			
				<b>Total:</b>	<b>140.595.348,00</b>





# PREFEITURA MUNICIPAL DE BARREIRAS

AV. CLERISTON ANDRADE, 229

CENTRO

BARREIRAS - BA

CNPJ: 13654405000195

**Orçamento 2021**  
**Despesa por Unidade**

Valores Expressos em R\$

Código	Especificação	Elemento	Modalidade	Grupo	Categoria
<b>UNIDADE:031010</b>	<b>SEC. MUN. DE AGRICULTURA E TECNOLOGIA</b>				
3.0.0.0.00.00.00.00	DESPESAS CORRENTES				7.072.688,00
3.1.0.0.00.00.00.00	PESSOAL E ENCARGOS SOCIAIS			2.957.720,00	
3.1.9.0.00.00.00.00	APLICAÇÕES DIRETAS		2.957.720,00		
3.1.9.0.04.00.00.00	Contratação por Tempo Determinado	5.000,00			
3.1.9.0.11.00.00.00	Vencimentos e Vantagens Fixas Pessoal Civil,	2.408.100,00			
3.1.9.0.13.00.00.00	Obrigações Patronais	482.620,00			
3.1.9.0.92.00.00.00	Despesas de Exercícios Anteriores	2.000,00			
3.1.9.0.96.00.00.00	RESSARC. DESPESAS DE PESSOAL REQUISITADO	60.000,00			
3.3.0.0.00.00.00.00	OUTRAS DESPESAS CORRENTES			4.114.968,00	
3.3.5.0.00.00.00.00	TRANSF. INSTITUIÇÕES PRIVADAS SEM FINS		10.822,00		
3.3.5.0.43.00.00.00	Subvenções Sociais	10.822,00			
3.3.9.0.00.00.00.00	APLICAÇÕES DIRETAS		4.104.146,00		
3.3.9.0.14.00.00.00	Diárias Civil	3.000,00			
3.3.9.0.18.00.00.00	Auxílio Financeiro a Estudantes	8.000,00			
3.3.9.0.30.00.00.00	Material de Consumo	261.750,00			
3.3.9.0.31.00.00.00	Premiações Cult, Artísti. Científicas, Desp.e outs	2.164,00			
3.3.9.0.32.00.00.00	Material, Bens ou Serv. para Distribuição Gratuita.	241.100,00			
3.3.9.0.33.00.00.00	Passagens e Despesas com Locomoção	2.000,00			
3.3.9.0.35.00.00.00	Serviços de Consultoria	8.657,00			
3.3.9.0.36.00.00.00	Outros Serviços de Terceiros Pessoa Física	202.078,00			
3.3.9.0.39.00.00.00	Outros Serviços Terceiros Pessoa Jurídica	3.339.575,00			
3.3.9.0.40.00.00.00	Serviços de Tecnologia da Info. e Comunicação - P.	10.822,00			
3.3.9.0.46.00.00.00	Auxílio Alimentação	5.000,00			
3.3.9.0.47.00.00.00	Obrigações Tributárias e Contributivas	1.000,00			
3.3.9.0.49.00.00.00	Auxílio Transporte	14.500,00			
3.3.9.0.92.00.00.00	Despesas de Exercícios Anteriores	3.000,00			
3.3.9.0.93.00.00.00	INDENIZAÇÕES E RESTITUIÇÕES	1.500,00			
4.0.0.0.00.00.00.00	DESPESAS DE CAPITAL				968.320,00
4.4.0.0.00.00.00.00	INVESTIMENTOS			968.320,00	
4.4.9.0.00.00.00.00	APLICAÇÕES DIRETAS		968.320,00		
4.4.9.0.39.00.00.00	Outros Serviços Terceiros Pessoa Jurídica.	66.000,00			
4.4.9.0.51.00.00.00	Obras e Instalações	845.820,00			
4.4.9.0.52.00.00.00	Equipamentos e Material Permanente	50.000,00			
4.4.9.0.61.00.00.00	AQUISIÇÃO DE IMOVEIS	5.000,00			
4.4.9.0.92.00.00.00	Despesas de Exercícios Anteriores	1.500,00			
				<b>Total:</b>	<b>8.041.008,00</b>



# PREFEITURA MUNICIPAL DE BARREIRAS

AV. CLERISTON ANDRADE, 229

CENTRO

BARREIRAS - BA

CNPJ: 13654405000195

**Orçamento 2021**  
**Despesa por Unidade**

Valores Expressos em R\$

Código	Especificação	Elemento	Modalidade	Grupo	Categoria
<b>UNIDADE:031050</b>	<b>SEC. MUN. DE INDÚSTRIA, COMÉRCIO E SERVIÇO</b>				
3.0.0.0.00.00.00.00	DESPESAS CORRENTES				1.285.215,00
3.1.0.0.00.00.00.00	PESSOAL E ENCARGOS SOCIAIS			475.180,00	
3.1.9.0.00.00.00.00	APLICAÇÕES DIRETAS		475.180,00		
3.1.9.0.04.00.00.00	Contratação por Tempo Determinado	5.250,00			
3.1.9.0.11.00.00.00	Vencimentos e Vantagens Fixas Pessoal Civil,	389.900,00			
3.1.9.0.13.00.00.00	Obrigações Patronais	79.030,00			
3.1.9.0.92.00.00.00	Despesas de Exercícios Anteriores	1.000,00			
3.3.0.0.00.00.00.00	OUTRAS DESPESAS CORRENTES			810.035,00	
3.3.9.0.00.00.00.00	APLICAÇÕES DIRETAS		810.035,00		
3.3.9.0.14.00.00.00	Diárias Civil	3.000,00			
3.3.9.0.18.00.00.00	Auxílio Financeiro a Estudantes	5.000,00			
3.3.9.0.30.00.00.00	Material de Consumo	104.972,00			
3.3.9.0.32.00.00.00	Material, Bens ou Serv. para Distribuição Gratuita.	6.000,00			
3.3.9.0.33.00.00.00	Passagens e Despesas com Locomoção	1.000,00			
3.3.9.0.35.00.00.00	Serviços de Consultoria	10.000,00			
3.3.9.0.36.00.00.00	Outros Serviços de Terceiros Pessoa Física	132.221,00			
3.3.9.0.39.00.00.00	Outros Serviços Terceiros Pessoa Jurídica	529.825,00			
3.3.9.0.40.00.00.00	Serviços de Tecnologia da Info. e Comunicação - P.	10.431,00			
3.3.9.0.46.00.00.00	Auxílio Alimentação	1.000,00			
3.3.9.0.48.00.00.00	Outros Auxílios Financeiros a Pessoas Físicas	1.000,00			
3.3.9.0.49.00.00.00	Auxílio Transporte	1.000,00			
3.3.9.0.92.00.00.00	Despesas de Exercícios Anteriores	2.500,00			
3.3.9.0.93.00.00.00	INDENIZAÇÕES E RESTITUIÇÕES	2.086,00			
4.0.0.0.00.00.00.00	DESPESAS DE CAPITAL				60.110,00
4.4.0.0.00.00.00.00	INVESTIMENTOS			60.110,00	
4.4.9.0.00.00.00.00	APLICAÇÕES DIRETAS		60.110,00		
4.4.9.0.30.00.00.00	Material de Consumo	1.000,00			
4.4.9.0.51.00.00.00	Obras e Instalações	54.110,00			
4.4.9.0.52.00.00.00	Equipamentos e Material Permanente	5.000,00			
				<b>Total:</b>	<b>1.345.325,00</b>



# PREFEITURA MUNICIPAL DE BARREIRAS

AV. CLERISTON ANDRADE, 229

CENTRO

BARREIRAS - BA

CNPJ: 13654405000195

**Orçamento 2021**  
**Despesa por Unidade**

Valores Expressos em R\$

Código	Especificação	Elemento	Modalidade	Grupo	Categoria
<b>UNIDADE:031111</b>	<b>SEC. MUN. DE INFRAEST, OBRAS, SERV PÚB. TRANSPORTE</b>				
3.0.0.0.00.00.00.00	DESPESAS CORRENTES				41.714.810,00
3.1.0.0.00.00.00.00	PESSOAL E ENCARGOS SOCIAIS			8.873.448,00	
3.1.9.0.00.00.00.00	APLICAÇÕES DIRETAS		8.873.448,00		
3.1.9.0.04.00.00.00	Contratação por Tempo Determinado	61.492,00			
3.1.9.0.11.00.00.00	Vencimentos e Vantagens Fixas Pessoal Civil,	7.318.384,00			
3.1.9.0.13.00.00.00	Obrigações Patronais	1.478.572,00			
3.1.9.0.92.00.00.00	Despesas de Exercícios Anteriores	15.000,00			
3.3.0.0.00.00.00.00	OUTRAS DESPESAS CORRENTES			32.841.362,00	
3.3.5.0.00.00.00.00	TRANSF. INSTITUIÇÕES PRIVADAS SEM FINS		20.000,00		
3.3.5.0.43.00.00.00	Subvenções Sociais	20.000,00			
3.3.9.0.00.00.00.00	APLICAÇÕES DIRETAS		32.821.362,00		
3.3.9.0.14.00.00.00	Diárias Civil	6.000,00			
3.3.9.0.18.00.00.00	Auxílio Financeiro a Estudantes	22.500,00			
3.3.9.0.30.00.00.00	Material de Consumo	4.215.200,00			
3.3.9.0.32.00.00.00	Material, Bens ou Serv. para Distribuição Gratuita.	2.000,00			
3.3.9.0.33.00.00.00	Passagens e Despesas com Locomoção	6.410,00			
3.3.9.0.36.00.00.00	Outros Serviços de Terceiros Pessoa Física	84.699,00			
3.3.9.0.37.00.00.00	Locação de Mão de obra	30.000,00			
3.3.9.0.39.00.00.00	Outros Serviços Terceiros Pessoa Jurídica	27.906.791,00			
3.3.9.0.40.00.00.00	Serviços de Tecnologia da Info. e Comunicação - P.	50.000,00			
3.3.9.0.46.00.00.00	Auxílio Alimentação	10.431,00			
3.3.9.0.47.00.00.00	Obrigações Tributárias e Contributivas	20.000,00			
3.3.9.0.49.00.00.00	Auxílio Transporte	145.800,00			
3.3.9.0.92.00.00.00	Despesas de Exercícios Anteriores	71.531,00			
3.3.9.0.93.00.00.00	INDENIZAÇÕES E RESTITUIÇÕES	200.000,00			
3.3.9.0.95.00.00.00	INDENIZ. P/ EXECUÇÃO TRABALHOS DE CAMPO	50.000,00			
4.0.0.0.00.00.00.00	DESPESAS DE CAPITAL				43.297.917,00
4.4.0.0.00.00.00.00	INVESTIMENTOS			43.242.367,00	
4.4.9.0.00.00.00.00	APLICAÇÕES DIRETAS		43.242.367,00		
4.4.9.0.30.00.00.00	Material de Consumo	308.965,00			
4.4.9.0.35.00.00.00	Serviços de Consultoria	120.000,00			
4.4.9.0.36.00.00.00	Outros Serviços de Terceiros Pessoa Física.	72.143,00			
4.4.9.0.39.00.00.00	Outros Serviços Terceiros Pessoa Jurídica.	6.369.300,00			
4.4.9.0.51.00.00.00	Obras e Instalações	35.148.527,00			
4.4.9.0.52.00.00.00	Equipamentos e Material Permanente	1.210.432,00			
4.4.9.0.92.00.00.00	Despesas de Exercícios Anteriores	13.000,00			
4.5.0.0.00.00.00.00	INVERSÕES FINANCEIRAS			55.550,00	
4.5.6.7.82.00.00.00	Aporte de Recursos pelo Parceiro Público em Favor	21.550,00			
4.5.6.7.83.00.00.00	Despesas Decorrentes de Contrato de Parceria	34.000,00			

**Total: 85.012.727,00**



# PREFEITURA MUNICIPAL DE BARREIRAS

AV. CLERISTON ANDRADE, 229

CENTRO

BARREIRAS - BA

CNPJ: 13654405000195

**Orçamento 2021**  
**Despesa por Unidade**

Valores Expressos em R\$

Código	Especificação	Elemento	Modalidade	Grupo	Categoria
<b>UNIDADE:031212</b>	<b>SEC. MUN. DE SEGURANÇA CIDADÃ E TRÂNSITO</b>				
3.0.0.0.00.00.00.00	DESPESAS CORRENTES				12.664.320,00
3.1.0.0.00.00.00.00	PESSOAL E ENCARGOS SOCIAIS			11.387.491,00	
3.1.9.0.00.00.00.00	APLICAÇÕES DIRETAS		11.387.491,00		
3.1.9.0.04.00.00.00	Contratação por Tempo Determinado	20.215,00			
3.1.9.0.11.00.00.00	Vencimentos e Vantagens Fixas Pessoal Civil,	9.611.000,00			
3.1.9.0.13.00.00.00	Obrigações Patronais	1.753.276,00			
3.1.9.0.92.00.00.00	Despesas de Exercícios Anteriores	3.000,00			
3.3.0.0.00.00.00.00	OUTRAS DESPESAS CORRENTES			1.276.829,00	
3.3.9.0.00.00.00.00	APLICAÇÕES DIRETAS		1.276.829,00		
3.3.9.0.14.00.00.00	Diárias Civil	7.000,00			
3.3.9.0.18.00.00.00	Auxílio Financeiro a Estudantes	11.100,00			
3.3.9.0.19.00.00.00	Auxílio Fardamento	5.000,00			
3.3.9.0.30.00.00.00	Material de Consumo	142.100,00			
3.3.9.0.32.00.00.00	Material, Bens ou Serv. para Distribuição Gratuita.	2.000,00			
3.3.9.0.33.00.00.00	Passagens e Despesas com Locomoção	8.000,00			
3.3.9.0.36.00.00.00	Outros Serviços de Terceiros Pessoa Física	16.107,00			
3.3.9.0.39.00.00.00	Outros Serviços Terceiros Pessoa Jurídica	995.350,00			
3.3.9.0.40.00.00.00	Serviços de Tecnologia da Info. e Comunicação - P.	65.586,00			
3.3.9.0.46.00.00.00	Auxílio Alimentação	2.000,00			
3.3.9.0.47.00.00.00	Obrigações Tributárias e Contributivas	2.086,00			
3.3.9.0.49.00.00.00	Auxílio Transporte	8.500,00			
3.3.9.0.92.00.00.00	Despesas de Exercícios Anteriores	6.000,00			
3.3.9.0.93.00.00.00	INDENIZAÇÕES E RESTITUIÇÕES	6.000,00			
4.0.0.0.00.00.00.00	DESPESAS DE CAPITAL				2.356.265,00
4.4.0.0.00.00.00.00	INVESTIMENTOS			2.356.265,00	
4.4.9.0.00.00.00.00	APLICAÇÕES DIRETAS		2.356.265,00		
4.4.9.0.30.00.00.00	Material de Consumo	44.000,00			
4.4.9.0.35.00.00.00	Serviços de Consultoria	155.200,00			
4.4.9.0.36.00.00.00	Outros Serviços de Terceiros Pessoa Física.	17.200,00			
4.4.9.0.39.00.00.00	Outros Serviços Terceiros Pessoa Jurídica.	255.000,00			
4.4.9.0.51.00.00.00	Obras e Instalações	1.252.865,00			
4.4.9.0.52.00.00.00	Equipamentos e Material Permanente	622.000,00			
4.4.9.0.61.00.00.00	AQUISIÇÃO DE IMOVEIS	10.000,00			
				<b>Total:</b>	<b>15.020.585,00</b>



# PREFEITURA MUNICIPAL DE BARREIRAS

AV. CLERISTON ANDRADE, 229

CENTRO

BARREIRAS - BA

CNPJ: 13654405000195

**Orçamento 2021**  
**Despesa por Unidade**

Valores Expressos em R\$

Código	Especificação	Elemento	Modalidade	Grupo	Categoria
<b>UNIDADE:031250</b>	<b>SECRETARIA MUN. DE ASSISTÊNCIA SOCIAL E TRABALHO</b>				
3.0.0.0.00.00.00.00	DESPESAS CORRENTES				4.729.149,00
3.1.0.0.00.00.00.00	PESSOAL E ENCARGOS SOCIAIS			4.050.220,00	
3.1.9.0.00.00.00.00	APLICAÇÕES DIRETAS		4.050.220,00		
3.1.9.0.04.00.00.00	Contratação por Tempo Determinado	22.000,00			
3.1.9.0.11.00.00.00	Vencimentos e Vantagens Fixas Pessoal Civil,	3.352.350,00			
3.1.9.0.13.00.00.00	Obrigações Patronais	674.870,00			
3.1.9.0.92.00.00.00	Despesas de Exercícios Anteriores	1.000,00			
3.3.0.0.00.00.00.00	OUTRAS DESPESAS CORRENTES			678.929,00	
3.3.5.0.00.00.00.00	TRANSF. INSTITUIÇÕES PRIVADAS SEM FINS		50.000,00		
3.3.5.0.43.00.00.00	Subvenções Sociais	50.000,00			
3.3.9.0.00.00.00.00	APLICAÇÕES DIRETAS		628.929,00		
3.3.9.0.14.00.00.00	Diárias Civil	12.000,00			
3.3.9.0.30.00.00.00	Material de Consumo	60.200,00			
3.3.9.0.31.00.00.00	Premiações Cult, Artísti. Científicas, Desp.e outs	2.000,00			
3.3.9.0.32.00.00.00	Material, Bens ou Serv. para Distribuição Gratuita.	30.000,00			
3.3.9.0.33.00.00.00	Passagens e Despesas com Locomoção	6.070,00			
3.3.9.0.36.00.00.00	Outros Serviços de Terceiros Pessoa Física	20.300,00			
3.3.9.0.39.00.00.00	Outros Serviços Terceiros Pessoa Jurídica	459.560,00			
3.3.9.0.40.00.00.00	Serviços de Tecnologia da Info. e Comunicação - P.	5.000,00			
3.3.9.0.48.00.00.00	Outros Auxílios Financeiros a Pessoas Físicas	15.431,00			
3.3.9.0.49.00.00.00	Auxílio Transporte	14.368,00			
3.3.9.0.92.00.00.00	Despesas de Exercícios Anteriores	2.000,00			
3.3.9.0.93.00.00.00	INDENIZAÇÕES E RESTITUIÇÕES	2.000,00			
4.0.0.0.00.00.00.00	DESPESAS DE CAPITAL				221.170,00
4.4.0.0.00.00.00.00	INVESTIMENTOS			221.170,00	
4.4.9.0.00.00.00.00	APLICAÇÕES DIRETAS		221.170,00		
4.4.9.0.39.00.00.00	Outros Serviços Terceiros Pessoa Jurídica.	11.000,00			
4.4.9.0.51.00.00.00	Obras e Instalações	112.800,00			
4.4.9.0.52.00.00.00	Equipamentos e Material Permanente	87.370,00			
4.4.9.0.61.00.00.00	AQUISIÇÃO DE IMOVEIS	10.000,00			
				<b>Total:</b>	<b>4.950.319,00</b>



# PREFEITURA MUNICIPAL DE BARREIRAS

AV. CLERISTON ANDRADE, 229

CENTRO

BARREIRAS - BA

CNPJ: 13654405000195

**Orçamento 2021**  
**Despesa por Unidade**

Valores Expressos em R\$

Código	Especificação	Elemento	Modalidade	Grupo	Categoria
<b>UNIDADE:031251</b>	<b>FUNDO MUNICIPAL DE ASSISTÊNCIA SOCIAL</b>				
3.0.0.0.00.00.00.00	DESPESAS CORRENTES				7.374.145,00
3.1.0.0.00.00.00.00	PESSOAL E ENCARGOS SOCIAIS			2.534.834,00	
3.1.9.0.00.00.00.00	APLICAÇÕES DIRETAS		2.534.834,00		
3.1.9.0.04.00.00.00	Contratação por Tempo Determinado	1.990.510,00			
3.1.9.0.11.00.00.00	Vencimentos e Vantagens Fixas Pessoal Civil,	128.125,00			
3.1.9.0.13.00.00.00	Obrigações Patronais	414.199,00			
3.1.9.0.92.00.00.00	Despesas de Exercícios Anteriores	2.000,00			
3.3.0.0.00.00.00.00	OUTRAS DESPESAS CORRENTES			4.839.311,00	
3.3.5.0.00.00.00.00	TRANSF. INSTITUIÇÕES PRIVADAS SEM FINS		878.816,00		
3.3.5.0.43.00.00.00	Subvenções Sociais	878.816,00			
3.3.9.0.00.00.00.00	APLICAÇÕES DIRETAS		3.960.495,00		
3.3.9.0.14.00.00.00	Diárias Civil	33.910,00			
3.3.9.0.18.00.00.00	Auxílio Financeiro a Estudantes	1.000,00			
3.3.9.0.30.00.00.00	Material de Consumo	1.138.171,00			
3.3.9.0.32.00.00.00	Material, Bens ou Serv. para Distribuição Gratuita.	713.988,00			
3.3.9.0.33.00.00.00	Passagens e Despesas com Locomoção	17.780,00			
3.3.9.0.36.00.00.00	Outros Serviços de Terceiros Pessoa Física	545.586,00			
3.3.9.0.39.00.00.00	Outros Serviços Terceiros Pessoa Juridica	1.446.476,00			
3.3.9.0.40.00.00.00	Serviços de Tecnologia da Info. e Comunicação - P.	13.240,00			
3.3.9.0.47.00.00.00	Obrigações Tributárias e Contributivas	1.000,00			
3.3.9.0.48.00.00.00	Outros Auxílios Financeiros a Pessoas Físicas	7.707,00			
3.3.9.0.49.00.00.00	Auxílio Transporte	15.137,00			
3.3.9.0.92.00.00.00	Despesas de Exercícios Anteriores	6.500,00			
3.3.9.0.93.00.00.00	INDENIZAÇÕES E RESTITUIÇÕES	20.000,00			
4.0.0.0.00.00.00.00	DESPESAS DE CAPITAL				549.744,00
4.4.0.0.00.00.00.00	INVESTIMENTOS			549.744,00	
4.4.9.0.00.00.00.00	APLICAÇÕES DIRETAS		549.744,00		
4.4.9.0.30.00.00.00	Material de Consumo	10.910,00			
4.4.9.0.51.00.00.00	Obras e Instalações	10.000,00			
4.4.9.0.52.00.00.00	Equipamentos e Material Permanente	528.834,00			

**Total: 7.923.889,00**



# PREFEITURA MUNICIPAL DE BARREIRAS

AV. CLERISTON ANDRADE, 229

CENTRO

BARREIRAS - BA

CNPJ: 13654405000195

**Orçamento 2021**  
**Despesa por Unidade**

Valores Expressos em R\$

Código	Especificação	Elemento	Modalidade	Grupo	Categoria
<b>UNIDADE:031252</b>	<b>FUNDO MUNICIPAL DA CRIANÇA E DO ADOLESCENTE</b>				
3.0.0.0.00.00.00.00	DESPESAS CORRENTES				272.364,00
3.1.0.0.00.00.00.00	PESSOAL E ENCARGOS SOCIAIS			58.331,00	
3.1.9.0.00.00.00.00	APLICAÇÕES DIRETAS		58.331,00		
3.1.9.0.04.00.00.00	Contratação por Tempo Determinado	15.784,00			
3.1.9.0.11.00.00.00	Vencimentos e Vantagens Fixas Pessoal Civil,	31.572,00			
3.1.9.0.13.00.00.00	Obrigações Patronais	9.975,00			
3.1.9.0.92.00.00.00	Despesas de Exercícios Anteriores	1.000,00			
3.3.0.0.00.00.00.00	OUTRAS DESPESAS CORRENTES			214.033,00	
3.3.5.0.00.00.00.00	TRANSF. INSTITUIÇÕES PRIVADAS SEM FINS		3.500,00		
3.3.5.0.43.00.00.00	Subvenções Sociais	3.500,00			
3.3.9.0.00.00.00.00	APLICAÇÕES DIRETAS		210.533,00		
3.3.9.0.14.00.00.00	Diárias Civil	5.575,00			
3.3.9.0.30.00.00.00	Material de Consumo	58.544,00			
3.3.9.0.32.00.00.00	Material, Bens ou Serv. para Distribuição Gratuita.	5.000,00			
3.3.9.0.33.00.00.00	Passagens e Despesas com Locomoção	4.538,00			
3.3.9.0.36.00.00.00	Outros Serviços de Terceiros Pessoa Física	8.226,00			
3.3.9.0.39.00.00.00	Outros Serviços Terceiros Pessoa Jurídica	113.575,00			
3.3.9.0.40.00.00.00	Serviços de Tecnologia da Info. e Comunicação - P.	2.075,00			
3.3.9.0.48.00.00.00	Outros Auxílios Financeiros a Pessoas Físicas	10.000,00			
3.3.9.0.92.00.00.00	Despesas de Exercícios Anteriores	2.000,00			
3.3.9.0.93.00.00.00	INDENIZAÇÕES E RESTITUIÇÕES	1.000,00			
4.0.0.0.00.00.00.00	DESPESAS DE CAPITAL				14.325,00
4.4.0.0.00.00.00.00	INVESTIMENTOS			14.325,00	
4.4.9.0.00.00.00.00	APLICAÇÕES DIRETAS		14.325,00		
4.4.9.0.51.00.00.00	Obras e Instalações	5.000,00			
4.4.9.0.52.00.00.00	Equipamentos e Material Permanente	9.325,00			
				<b>Total:</b>	<b>286.689,00</b>



# PREFEITURA MUNICIPAL DE BARREIRAS

AV. CLERISTON ANDRADE, 229

CENTRO

BARREIRAS - BA

CNPJ: 13654405000195

**Orçamento 2021**  
**Despesa por Unidade**

Valores Expressos em R\$

Código	Especificação	Elemento	Modalidade	Grupo	Categoria
<b>UNIDADE:031258</b>	<b>FUNDO MUNICIPAL PENITENCIÁRIO - FUNPREM</b>				
3.0.0.0.00.00.00.00	DESPESAS CORRENTES				42.531,00
3.1.0.0.00.00.00.00	PESSOAL E ENCARGOS SOCIAIS			13.769,00	
3.1.9.0.00.00.00.00	APLICAÇÕES DIRETAS		13.769,00		
3.1.9.0.04.00.00.00	Contratação por Tempo Determinado	1.043,00			
3.1.9.0.11.00.00.00	Vencimentos e Vantagens Fixas Pessoal Civil,	10.431,00			
3.1.9.0.13.00.00.00	Obrigações Patronais	2.295,00			
3.3.0.0.00.00.00.00	OUTRAS DESPESAS CORRENTES			28.762,00	
3.3.9.0.00.00.00.00	APLICAÇÕES DIRETAS		28.762,00		
3.3.9.0.14.00.00.00	Diárias Civil	1.000,00			
3.3.9.0.30.00.00.00	Material de Consumo	16.000,00			
3.3.9.0.32.00.00.00	Material, Bens ou Serv. para Distribuição Gratuita.	3.086,00			
3.3.9.0.36.00.00.00	Outros Serviços de Terceiros Pessoa Física	2.676,00			
3.3.9.0.39.00.00.00	Outros Serviços Terceiros Pessoa Juridica	6.000,00			
4.0.0.0.00.00.00.00	DESPESAS DE CAPITAL				8.000,00
4.4.0.0.00.00.00.00	INVESTIMENTOS			8.000,00	
4.4.9.0.00.00.00.00	APLICAÇÕES DIRETAS		8.000,00		
4.4.9.0.52.00.00.00	Equipamentos e Material Permanente	8.000,00			
				<b>Total:</b>	<b>50.531,00</b>





# PREFEITURA MUNICIPAL DE BARREIRAS

AV. CLERISTON ANDRADE, 229

CENTRO

BARREIRAS - BA

CNPJ: 13654405000195

**Orçamento 2021**  
**Despesa por Unidade**

Valores Expressos em R\$

Código	Especificação	Elemento	Modalidade	Grupo	Categoria
<b>UNIDADE:031414</b>	<b>SEC. MUN. DE MEIO AMBIENTE E TURISMO</b>				
3.0.0.0.00.00.00.00	DESPESAS CORRENTES				4.345.894,00
3.1.0.0.00.00.00.00	PESSOAL E ENCARGOS SOCIAIS			2.869.120,00	
3.1.9.0.00.00.00.00	APLICAÇÕES DIRETAS		2.869.120,00		
3.1.9.0.04.00.00.00	Contratação por Tempo Determinado	10.000,00			
3.1.9.0.11.00.00.00	Vencimentos e Vantagens Fixas Pessoal Civil,	2.380.100,00			
3.1.9.0.13.00.00.00	Obrigações Patronais	478.020,00			
3.1.9.0.92.00.00.00	Despesas de Exercícios Anteriores	1.000,00			
3.3.0.0.00.00.00.00	OUTRAS DESPESAS CORRENTES			1.476.774,00	
3.3.5.0.00.00.00.00	TRANSF. INSTITUIÇÕES PRIVADAS SEM FINS		10.000,00		
3.3.5.0.43.00.00.00	Subvenções Sociais	10.000,00			
3.3.6.7.83.00.00.00	Despesas Decorrentes de Contrato de Parceria	534.310,00			
3.3.7.0.00.00.00.00	TRANSFERÊNCIAS A INSTITUIÇÕES		100.000,00		
3.3.7.1.00.00.00.00	TRANSFERÊNCIAS A CONSÓRCIOS PÚBLICOS	100.000,00			
3.3.7.1.70.00.00.00	Rateio pela Participação em Consórcio Público	100.000,00			
3.3.9.0.00.00.00.00	APLICAÇÕES DIRETAS		832.464,00		
3.3.9.0.14.00.00.00	Diárias Civil	11.000,00			
3.3.9.0.18.00.00.00	Auxílio Financeiro a Estudantes	40.000,00			
3.3.9.0.30.00.00.00	Material de Consumo	223.921,00			
3.3.9.0.31.00.00.00	Premiações Cult, Artísti. Científicas, Desp.e outs	2.000,00			
3.3.9.0.33.00.00.00	Passagens e Despesas com Locomoção	2.000,00			
3.3.9.0.36.00.00.00	Outros Serviços de Terceiros Pessoa Física	48.250,00			
3.3.9.0.39.00.00.00	Outros Serviços Terceiros Pessoa Jurídica	461.293,00			
3.3.9.0.40.00.00.00	Serviços de Tecnologia da Info. e Comunicação - P.	20.000,00			
3.3.9.0.46.00.00.00	Auxílio Alimentação	2.000,00			
3.3.9.0.47.00.00.00	Obrigações Tributárias e Contributivas	2.500,00			
3.3.9.0.48.00.00.00	Outros Auxílios Financeiros a Pessoas Físicas	3.500,00			
3.3.9.0.49.00.00.00	Auxílio Transporte	10.000,00			
3.3.9.0.92.00.00.00	Despesas de Exercícios Anteriores	5.000,00			
3.3.9.0.93.00.00.00	INDENIZAÇÕES E RESTITUIÇÕES	1.000,00			
4.0.0.0.00.00.00.00	DESPESAS DE CAPITAL				4.185.968,00
4.4.0.0.00.00.00.00	INVESTIMENTOS			2.066.732,00	
4.4.7.0.00.00.00.00	TRANSFERÊNCIAS A INSTITUIÇÕES		100.000,00		
4.4.7.1.00.00.00.00	TRANSFERÊNCIAS A CONSÓRCIOS PÚBLICOS	100.000,00			
4.4.7.1.70.00.00.00	Rateio pela Participação em Consórcio Público	100.000,00			
4.4.9.0.00.00.00.00	APLICAÇÕES DIRETAS		1.966.732,00		
4.4.9.0.30.00.00.00	Material de Consumo	40.000,00			
4.4.9.0.39.00.00.00	Outros Serviços Terceiros Pessoa Jurídica.	230.431,00			
4.4.9.0.51.00.00.00	Obras e Instalações	1.429.052,00			
4.4.9.0.52.00.00.00	Equipamentos e Material Permanente	267.249,00			
4.5.0.0.00.00.00.00	INVERSÕES FINANCEIRAS			2.119.236,00	
4.5.6.7.82.00.00.00	Aporte de Recursos pelo Parceiro Público em Favor	790.000,00			
4.5.6.7.83.00.00.00	Despesas Decorrentes de Contrato de Parceria	1.329.236,00			
				<b>Total:</b>	<b>8.531.862,00</b>



# PREFEITURA MUNICIPAL DE BARREIRAS

AV. CLERISTON ANDRADE, 229

CENTRO

BARREIRAS - BA

CNPJ: 13654405000195

**Orçamento 2021**  
**Despesa por Unidade**

Valores Expressos em R\$

Código	Especificação	Elemento	Modalidade	Grupo	Categoria
<b>UNIDADE:031450</b>	<b>FUNDO MUNICIPAL DE MEIO AMBIENTE</b>				
3.0.0.0.00.00.00.00	DESPESAS CORRENTES				255.136,00
3.1.0.0.00.00.00.00	PESSOAL E ENCARGOS SOCIAIS			22.166,00	
3.1.9.0.00.00.00.00	APLICAÇÕES DIRETAS		22.166,00		
3.1.9.0.04.00.00.00	Contratação por Tempo Determinado	2.228,00			
3.1.9.0.11.00.00.00	Vencimentos e Vantagens Fixas Pessoal Civil,	15.596,00			
3.1.9.0.13.00.00.00	Obrigações Patronais	3.342,00			
3.1.9.0.92.00.00.00	Despesas de Exercícios Anteriores	1.000,00			
3.3.0.0.00.00.00.00	OUTRAS DESPESAS CORRENTES			232.970,00	
3.3.5.0.00.00.00.00	TRANSF. INSTITUIÇÕES PRIVADAS SEM FINS		2.500,00		
3.3.5.0.43.00.00.00	Subvenções Sociais	2.500,00			
3.3.9.0.00.00.00.00	APLICAÇÕES DIRETAS		230.470,00		
3.3.9.0.14.00.00.00	Diárias Civil	1.500,00			
3.3.9.0.30.00.00.00	Material de Consumo	20.570,00			
3.3.9.0.32.00.00.00	Material, Bens ou Serv. para Distribuição Gratuita.	2.500,00			
3.3.9.0.33.00.00.00	Passagens e Despesas com Locomoção	1.000,00			
3.3.9.0.36.00.00.00	Outros Serviços de Terceiros Pessoa Física	15.000,00			
3.3.9.0.39.00.00.00	Outros Serviços Terceiros Pessoa Jurídica	120.500,00			
3.3.9.0.40.00.00.00	Serviços de Tecnologia da Info. e Comunicação - P.	65.400,00			
3.3.9.0.47.00.00.00	Obrigações Tributárias e Contributivas	1.000,00			
3.3.9.0.48.00.00.00	Outros Auxílios Financeiros a Pessoas Físicas	1.000,00			
3.3.9.0.92.00.00.00	Despesas de Exercícios Anteriores	1.000,00			
3.3.9.0.93.00.00.00	INDENIZAÇÕES E RESTITUIÇÕES	1.000,00			
4.0.0.0.00.00.00.00	DESPESAS DE CAPITAL				193.400,00
4.4.0.0.00.00.00.00	INVESTIMENTOS			193.400,00	
4.4.9.0.00.00.00.00	APLICAÇÕES DIRETAS		193.400,00		
4.4.9.0.51.00.00.00	Obras e Instalações	22.500,00			
4.4.9.0.52.00.00.00	Equipamentos e Material Permanente	165.900,00			
4.4.9.0.61.00.00.00	AQUISIÇÃO DE IMOVEIS	5.000,00			
				<b>Total:</b>	<b>448.536,00</b>



# PREFEITURA MUNICIPAL DE BARREIRAS

AV. CLERISTON ANDRADE, 229

CENTRO

BARREIRAS - BA

CNPJ: 13654405000195

**Orçamento 2021**  
**Despesa por Unidade**

Valores Expressos em R\$

Código	Especificação	Elemento	Modalidade	Grupo	Categoria
<b>UNIDADE:038888</b>	<b>ENCARGOS GERAIS DO MUNICÍPIO</b>				
3.0.0.0.00.00.00.00	DESPESAS CORRENTES				5.402.117,00
3.1.0.0.00.00.00.00	PESSOAL E ENCARGOS SOCIAIS			715.500,00	
3.1.9.0.00.00.00.00	APLICAÇÕES DIRETAS		715.500,00		
3.1.9.0.91.00.00.00	Sentenças Judiciais	690.500,00			
3.1.9.0.94.00.00.00	IDENIZAÇÕES RESTITUIÇÕES TRABALHISTAS	25.000,00			
3.2.0.0.00.00.00.00	JUROS E ENCARGOS DA DÍVIDA			64.482,00	
3.2.9.0.00.00.00.00	APLICAÇÕES DIRETAS		64.482,00		
3.2.9.0.21.00.00.00	JUROS SOBRE A DIVIDA POR CONTRATO	14.482,00			
3.2.9.0.22.00.00.00	Outros Encargos sobre a Dívida por Contrato	50.000,00			
3.3.0.0.00.00.00.00	OUTRAS DESPESAS CORRENTES			4.622.135,00	
3.3.9.0.00.00.00.00	APLICAÇÕES DIRETAS		4.622.135,00		
3.3.9.0.47.00.00.00	Obrigações Tributárias e Contributivas	4.375.473,00			
3.3.9.0.91.00.00.00	Sentenças Judiciais (que não pessoal e encargos)	225.800,00			
3.3.9.0.92.00.00.00	Despesas de Exercícios Anteriores	20.862,00			
4.0.0.0.00.00.00.00	DESPESAS DE CAPITAL				22.498.111,00
4.6.0.0.00.00.00.00	AMORTIZAÇÃO DA DIVIDA			22.498.111,00	
4.6.9.0.00.00.00.00	APLICAÇÕES DIRETAS		22.498.111,00		
4.6.9.0.21.00.00.00	Juros sobre a Dívida por Contrato	4.890.500,00			
4.6.9.0.71.00.00.00	Principal da Dívida Contratual Resgatado	15.625.200,00			
4.6.9.0.75.00.00.00	Correção Monetária da Dívida de Operações de	1.982.411,00			
				<b>Total:</b>	<b>27.900.228,00</b>



# PREFEITURA MUNICIPAL DE BARREIRAS

AV. CLERISTON ANDRADE, 229

CENTRO

BARREIRAS - BA

CNPJ: 13654405000195

**Orçamento 2021**  
**Despesa por Unidade**

Valores Expressos em R\$

<b>Código</b>	<b>Especificação</b>	<b>Elemento</b>	<b>Modalidade</b>	<b>Grupo</b>	<b>Categoria</b>
<b>UNIDADE:039999</b>	<b>RESERVA DE CONTINGÊNCIA</b>				
9.0.0.0.00.00.00.00	RESERVA DE CONTINGÊNCIA				1.250.000,00
9.9.0.0.00.00.00.00	RESERVA DE CONTINGÊNCIA			1.250.000,00	
9.9.9.0.00.00.00.00	RESERVA DE CONTINGENCIA.	1.250.000,00			
9.9.9.9.00.00.00.00	RESERVA DE CONTINGÊNCIA	1.250.000,00			
9.9.9.9.99.00.00.00	RESERVA DE CONTINGENCIA	1.250.000,00			
9.9.9.9.99.99.00.00	RESERVA DE CONTINGENCIA	1.250.000,00			
				<b>Total:</b>	<b>1.250.000,00</b>

<b>Total Geral: R\$514.717.532,00</b>
---------------------------------------



# PREFEITURA MUNICIPAL DE BARREIRAS

AV. CLERISTON ANDRADE, 229

CENTRO

BARREIRAS - BA

CNPJ: 13.654.405/0001-95

Anexo VI, da Lei Nº 4.320/64 - Orçamento 2021

Programa de Trabalho

Valores expressos em R\$

Código	Especificação	Atividade	Projeto	Total Fixado
<b>Órgão: 1 - PREFEITURA MUNICIPAL DE BARREIRAS</b>				
<b>Unidade: 030202 - GABINETE DO PREFEITO</b>				
04.000.000.0.000	ADMINISTRAÇÃO	6.527.789,00	0,00	6.527.789,00
04.122.000.0.000	Administração Geral	6.340.289,00	0,00	6.340.289,00
04.122.002.0.000	GESTÃO EFICIENTE E TRANSPARENTE	6.340.289,00	0,00	6.340.289,00
04.122.002.2.004	GESTÃO DAS AÇÕES DA CASA DOS CONSELHOS	110.610,00	0,00	110.610,00
04.122.002.2.005	GESTÃO DAS AÇÕES DA OUVIDORIA DO MUNICÍPIO.	98.765,00	0,00	98.765,00
04.122.002.2.006	GESTÃO DAS AÇÕES DO GABINETE DO PREFEITO	5.862.138,00	0,00	5.862.138,00
04.122.002.2.007	GESTÃO DAS AÇÕES DO PROCON	184.776,00	0,00	184.776,00
04.122.002.2.109	GESTÃO DE CONSÓRCIO PÚBLICO	84.000,00	0,00	84.000,00
04.131.000.0.000	COMUNICACAO SOCIAL	187.500,00	0,00	187.500,00
04.131.002.0.000	GESTÃO EFICIENTE E TRANSPARENTE	187.500,00	0,00	187.500,00
04.131.002.2.008	GESTÃO DAS ATIVIDADES DE COMUNICAÇÃO SOCIAL, EVENTOS E CERIMONIAL	187.500,00	0,00	187.500,00
<b>Total:</b>		<b>6.527.789,00</b>	<b>0,00</b>	<b>6.527.789,00</b>



# PREFEITURA MUNICIPAL DE BARREIRAS

AV. CLERISTON ANDRADE, 229

CENTRO

BARREIRAS - BA

CNPJ: 13.654.405/0001-95

Anexo VI, da Lei Nº 4.320/64 - Orçamento 2021

Programa de Trabalho

Valores expressos em R\$

Código	Especificação	Atividade	Projeto	Total Fixado
<b>Órgão: 1 - PREFEITURA MUNICIPAL DE BARREIRAS</b>				
<b>Unidade: 030303 - GABINETE DA VICE-PREFEITA</b>				
04.000.000.0.000	ADMINISTRAÇÃO	829.948,00	0,00	829.948,00
04.122.000.0.000	Administração Geral	829.948,00	0,00	829.948,00
04.122.002.0.000	GESTÃO EFICIENTE E TRANSPARENTE	829.948,00	0,00	829.948,00
04.122.002.2.009	GESTÃO DAS AÇÕES DO GABINETE DA VICE PREFEITA	829.948,00	0,00	829.948,00
<b>Total:</b>		<b>829.948,00</b>	<b>0,00</b>	<b>829.948,00</b>



# PREFEITURA MUNICIPAL DE BARREIRAS

AV. CLERISTON ANDRADE, 229

CENTRO

BARREIRAS - BA

CNPJ: 13.654.405/0001-95

Anexo VI, da Lei Nº 4.320/64 - Orçamento 2021

Programa de Trabalho

Valores expressos em R\$

Código	Especificação	Atividade	Projeto	Total Fixado
<b>Órgão: 1 - PREFEITURA MUNICIPAL DE BARREIRAS</b>				
<b>Unidade: 030404 - PROCURADORIA GERAL DO MUNICÍPIO</b>				
02.000.000.0.000	JUDICIÁRIA	3.951.415,00	0,00	3.951.415,00
02.062.000.0.000	DEFESA DO INTERESSE PÚBLICO NO PROCESSO JUDICIÁRIO	3.951.415,00	0,00	3.951.415,00
02.062.004.0.000	CIDADE LEGAL	3.951.415,00	0,00	3.951.415,00
02.062.004.2.011	GESTÃO DAS AÇÕES DA PROCURADORIA JURÍDICA DO MUNICÍPIO.	3.951.415,00	0,00	3.951.415,00
03.000.000.0.000	ESSENCIAL À JUSTIÇA	58.777,00	0,00	58.777,00
03.920.000.0.000	REPRESENTAÇÃO JUDICIAL E EXTRAJUDICIAL	58.777,00	0,00	58.777,00
03.920.040.0.000	CIDADE LEGAL	58.777,00	0,00	58.777,00
03.920.042.0.12	GESTÃO DAS AÇÕES DO FUNDO MUNICIPAL DE PROCURADORIA JURÍDICA	58.777,00	0,00	58.777,00
14.000.000.0.000	DIREITOS E CIDADANIA	245.620,00	0,00	245.620,00
14.422.000.0.000	DIREITOS INDIVIDUAIS, COLETIVOS E DIFUSOS	245.620,00	0,00	245.620,00
14.422.004.0.000	CIDADE LEGAL	245.620,00	0,00	245.620,00
14.422.004.2.010	AÇÕES DE MODERNIZAÇÃO DE REPRESENTAÇÃO E DEFESA JUDICIAL.	245.620,00	0,00	245.620,00
<b>Total:</b>		<b>4.255.812,00</b>	<b>0,00</b>	<b>4.255.812,00</b>



# PREFEITURA MUNICIPAL DE BARREIRAS

AV. CLERISTON ANDRADE, 229

CENTRO

BARREIRAS - BA

CNPJ: 13.654.405/0001-95

Anexo VI, da Lei Nº 4.320/64 - Orçamento 2021

Programa de Trabalho

Valores expressos em R\$

Código	Especificação	Atividade	Projeto	Total Fixado
<b>Órgão: 1 - PREFEITURA MUNICIPAL DE BARREIRAS</b>				
<b>Unidade: 030505 - CONTROLADORIA DO MUNICÍPIO</b>				
04.000.000.0.000	ADMINISTRAÇÃO	1.108.893,00	0,00	1.108.893,00
04.124.000.0.000	Controle Interno	1.108.893,00	0,00	1.108.893,00
04.124.019.0.000	CONTROLE EM AÇÃO	1.108.893,00	0,00	1.108.893,00
04.124.019.2.013	CONTROLADORIA DO MUNICÍPIO	1.108.893,00	0,00	1.108.893,00
<b>Total:</b>		<b>1.108.893,00</b>	<b>0,00</b>	<b>1.108.893,00</b>





# PREFEITURA MUNICIPAL DE BARREIRAS

AV. CLERISTON ANDRADE, 229

CENTRO

BARREIRAS - BA

CNPJ: 13.654.405/0001-95

Anexo VI, da Lei Nº 4.320/64 - Orçamento 2021

Programa de Trabalho

Valores expressos em R\$

Código	Especificação	Atividade	Projeto	Total Fixado
<b>Órgão: 1 - PREFEITURA MUNICIPAL DE BARREIRAS</b>				
<b>Unidade: 030606 - SEC. MUN. DE ADMINISTRAÇÃO E PLANEJAMENTO</b>				
04.000.000.0.000	ADMINISTRAÇÃO	11.300.764,00	917.585,00	12.218.349,00
04.122.000.0.000	Administração Geral	11.168.264,00	470.085,00	11.638.349,00
04.122.007.0.000	GESTÃO PARTICIPATIVA E HUMANIZADA	11.115.764,00	0,00	11.115.764,00
04.122.007.2.014	ACOMPANHAMENTO, GERENCIAMENTO E PRESTAÇÃO DE CONTAS DE CONVÊNIOS E PROGRAMAS.	57.000,00	0,00	57.000,00
04.122.007.2.017	DESENVOLVIMENTO DO SISTEMA DE REGISTRO E GESTÃO PATRIMONIAL	81.862,00	0,00	81.862,00
04.122.007.2.018	GERENCIAMENTO DA TECNOLOGIA DE INFORMAÇÃO.	658.055,00	0,00	658.055,00
04.122.007.2.019	GESTÃO DAS AÇÕES DA SECRETARIA DE ADMINISTRAÇÃO E PLANEJAMENTO	10.247.347,00	0,00	10.247.347,00
04.122.007.2.020	GESTÃO DE POLÍTICA MUNICIPAL DE SAÚDE E SEGURANÇA DO SERVIDOR.	71.500,00	0,00	71.500,00
04.122.008.0.000	DESENVOLVE BARREIRAS	52.500,00	470.085,00	522.585,00
04.122.008.1.007	PRODUÇÃO E ELABORAÇÃO DE PROJETOS	0,00	470.085,00	470.085,00
04.122.008.2.015	AMPLIAÇÃO E QUALIFICAÇÃO DO EMPREENDEDORISMO NO MUNICÍPIO.	52.500,00	0,00	52.500,00
04.126.000.0.000	Tecnologia da Informação	0,00	217.500,00	217.500,00
04.126.007.0.000	GESTÃO PARTICIPATIVA E HUMANIZADA	0,00	217.500,00	217.500,00
04.126.007.1.005	IMPLANTAÇÃO DO PDI PLANO DIRETOR DE INFORMÁTICA E NTI.	0,00	217.500,00	217.500,00
04.127.000.0.000	Ordenamento Territorial	0,00	230.000,00	230.000,00
04.127.008.0.000	DESENVOLVE BARREIRAS	0,00	230.000,00	230.000,00
04.127.008.1.003	IMPLANTAÇÃO DAS ZIS - ZONAS DE INTEGRAÇÃO SÓCIO URBANA	0,00	230.000,00	230.000,00
04.128.000.0.000	Formação de Recursos Humanos	132.500,00	0,00	132.500,00
04.128.007.0.000	GESTÃO PARTICIPATIVA E HUMANIZADA	132.500,00	0,00	132.500,00
04.128.007.2.021	PROGRAMA DE CAPACITAÇÃO E FORMAÇÃO DE SERVIDORES E LIDERANÇAS ESTRATÉGICAS	132.500,00	0,00	132.500,00
15.000.000.0.000	URBANISMO	0,00	325.000,00	325.000,00
15.122.000.0.000	Administração Geral	0,00	325.000,00	325.000,00
15.122.007.0.000	GESTÃO PARTICIPATIVA E HUMANIZADA	0,00	325.000,00	325.000,00
15.122.007.1.006	IMPLEMENTAÇÃO DO PROJETO E CONSTRUÇÃO DO CENTRO ADMINISTRATIVO	0,00	325.000,00	325.000,00
<b>Total:</b>		<b>11.300.764,00</b>	<b>1.242.585,00</b>	<b>12.543.349,00</b>



# PREFEITURA MUNICIPAL DE BARREIRAS

AV. CLERISTON ANDRADE, 229

CENTRO

BARREIRAS - BA

CNPJ: 13.654.405/0001-95

Anexo VI, da Lei Nº 4.320/64 - Orçamento 2021

Programa de Trabalho

Valores expressos em R\$

Código	Especificação	Atividade	Projeto	Total Fixado
<b>Órgão: 1 - PREFEITURA MUNICIPAL DE BARREIRAS</b>				
<b>Unidade: 030707 - SEC. MUN. DA FAZENDA</b>				
04.000.000.0.000	ADMINISTRAÇÃO	16.442.870,00	300.000,00	16.742.870,00
04.122.000.0.000	Administração Geral	16.382.370,00	0,00	16.382.370,00
04.122.005.0.000	GESTÃO FAZENDÁRIA E FISCAL	16.382.370,00	0,00	16.382.370,00
04.122.005.2.022	GESTÃO DAS AÇÕES DA SECRETARIA DA FAZENDA	16.382.370,00	0,00	16.382.370,00
04.127.000.0.000	Ordenamento Territorial	0,00	200.000,00	200.000,00
04.127.005.0.000	GESTÃO FAZENDÁRIA E FISCAL	0,00	200.000,00	200.000,00
04.127.005.1.009	IMPLEMENTAÇÃO DE GEOPROCESSAMENTO MULTIFINALITÁRIO E ATUALIZAÇÃO DO CADASTRO IMOBILIÁRIO.	0,00	200.000,00	200.000,00
04.128.000.0.000	Formação de Recursos Humanos	60.500,00	0,00	60.500,00
04.128.005.0.000	GESTÃO FAZENDÁRIA E FISCAL	60.500,00	0,00	60.500,00
04.128.005.2.023	MODERNIZAÇÃO E CAPACITAÇÃO DOS PROFISSIONAIS DA ÁREA TRIBUTÁRIA	60.500,00	0,00	60.500,00
04.129.000.0.000	ADMINISTRACAO DE RECEITAS	0,00	100.000,00	100.000,00
04.129.005.0.000	GESTÃO FAZENDÁRIA E FISCAL	0,00	100.000,00	100.000,00
04.129.005.1.008	IMPLANTAÇÃO DO PROGRAMA DE RECUPERAÇÃO DA RECEITA PRÓPRIA E DESENVOLVIMENTO DO CADASTRO TÉCNICO MULTIFINALITÁRIO.	0,00	100.000,00	100.000,00
<b>Total:</b>		<b>16.442.870,00</b>	<b>300.000,00</b>	<b>16.742.870,00</b>



# PREFEITURA MUNICIPAL DE BARREIRAS

AV. CLERISTON ANDRADE, 229

CENTRO

BARREIRAS - BA

CNPJ: 13.654.405/0001-95

Anexo VI, da Lei Nº 4.320/64 - Orçamento 2021

Programa de Trabalho

Valores expressos em R\$

Código	Especificação	Atividade	Projeto	Total Fixado
<b>Órgão: 1 - PREFEITURA MUNICIPAL DE BARREIRAS</b>				
<b>Unidade: 030808 - SEC. MUN. DE EDUCAÇÃO, CULTURA, ESPORTE E LAZER</b>				
12.000.000.0.000	EDUCAÇÃO	3.888.547,00	0,00	3.888.547,00
12.122.000.0.000	Administração Geral	3.733.047,00	0,00	3.733.047,00
12.122.009.0.000	EDUCA BARREIRAS	3.733.047,00	0,00	3.733.047,00
12.122.009.2.025	GESTÃO DAS AÇÕES DA SEC. EDUCAÇÃO, CULTURA, ESPORTE E LAZER	3.733.047,00	0,00	3.733.047,00
12.364.000.0.000	ENSINO SUPERIOR	155.500,00	0,00	155.500,00
12.364.009.0.000	EDUCA BARREIRAS	155.500,00	0,00	155.500,00
12.364.009.2.027	GESTÃO DAS AÇÕES DO ENSINO SUPERIOR	155.500,00	0,00	155.500,00
13.000.000.0.000	CULTURA	6.284.222,00	206.448,00	6.490.670,00
13.392.000.0.000	Difusão Cultural	6.284.222,00	206.448,00	6.490.670,00
13.392.009.0.000	EDUCA BARREIRAS	6.284.222,00	206.448,00	6.490.670,00
13.392.009.1.012	REFORMA DO CENTRO CULTURAL DE BARREIRAS	0,00	206.448,00	206.448,00
13.392.009.2.026	GESTÃO DAS AÇÕES DE CULTURA.	248.562,00	0,00	248.562,00
13.392.009.2.028	PROMOÇÃO DAS AÇÕES CULTURAIS E FESTAS POPULARES	6.035.660,00	0,00	6.035.660,00
27.000.000.0.000	DESPORTO E LAZER	179.934,00	1.061.366,00	1.241.300,00
27.812.000.0.000	Desporto Comunitário	179.934,00	1.061.366,00	1.241.300,00
27.812.009.0.000	EDUCA BARREIRAS	179.934,00	1.061.366,00	1.241.300,00
27.812.009.1.010	CONSTRUÇÃO DO PARQUE OLÍMPICO DE BARREIRAS.	0,00	325.361,00	325.361,00
27.812.009.1.011	CONSTRUÇÃO, AMPLIAÇÃO E REFORMA DE QUADRAS POLIESPORTIVAS E CENTROS POLIESPORTIVOS.	0,00	736.005,00	736.005,00
27.812.009.2.024	DESENVOLVIMENTO DE ATIVIDADES DE ESPORTE E LAZER.	179.934,00	0,00	179.934,00
<b>Total:</b>		<b>10.352.703,00</b>	<b>1.267.814,00</b>	<b>11.620.517,00</b>



# PREFEITURA MUNICIPAL DE BARREIRAS

AV. CLERISTON ANDRADE, 229

CENTRO

BARREIRAS - BA

CNPJ: 13.654.405/0001-95

Anexo VI, da Lei Nº 4.320/64 - Orçamento 2021

Programa de Trabalho

Valores expressos em R\$

Código	Especificação	Atividade	Projeto	Total Fixado
<b>Órgão: 1 - PREFEITURA MUNICIPAL DE BARREIRAS</b>				
<b>Unidade: 031010 - SEC. MUN. DE AGRICULTURA E TECNOLOGIA</b>				
20.000.000.0.000	AGRICULTURA	6.991.313,00	1.049.695,00	8.041.008,00
20.122.000.0.000	Administração Geral	3.322.363,00	0,00	3.322.363,00
20.122.010.0.000	BARREIRAS MAIS FORTE: "CONSTRUINDO O ELO ENTRE O CAMPO E A CIDADE"	3.322.363,00	0,00	3.322.363,00
20.122.010.2.073	GESTÃO DAS AÇÕES DA SECRETARIA DE AGRICULTURA E TECNOLOGIA	3.322.363,00	0,00	3.322.363,00
20.605.000.0.000	ABASTECIMENTO	238.850,00	911.200,00	1.150.050,00
20.605.010.0.000	BARREIRAS MAIS FORTE: "CONSTRUINDO O ELO ENTRE O CAMPO E A CIDADE"	238.850,00	911.200,00	1.150.050,00
20.605.010.1.021	CONSTRUÇÃO DA FEIRA DA VILA RICA	0,00	415.000,00	415.000,00
20.605.010.1.024	IMPLANTAÇÃO DO CENTRO DE ABASTECIMENTO - CEASA	0,00	496.200,00	496.200,00
20.605.010.2.070	AÇÕES DE APOIO AS CENTRAIS DE ABASTECIMENTO E FEIRAS LIVRES	238.850,00	0,00	238.850,00
20.608.000.0.000	Promoção da Produção Agropecuária	3.430.100,00	138.495,00	3.568.595,00
20.608.010.0.000	BARREIRAS MAIS FORTE: "CONSTRUINDO O ELO ENTRE O CAMPO E A CIDADE"	3.430.100,00	138.495,00	3.568.595,00
20.608.010.1.022	CONSTRUÇÃO DA UNIDADE DE BENEFICIAMENTO DE PESCADO	0,00	138.495,00	138.495,00
20.608.010.2.071	FORTALECIMENTO DA UNIDADE DE BENEFICIAMENTO PESCADO	69.000,00	0,00	69.000,00
20.608.010.2.072	FORTALECIMENTO DAS CADEIAS PRODUTIVAS	1.230.100,00	0,00	1.230.100,00
20.608.010.2.074	REALIZAÇÃO DE EVENTOS AGROPECUÁRIOS (Workshop, palestras, minicursos, exposições e afins)	2.131.000,00	0,00	2.131.000,00
<b>Total:</b>		<b>6.991.313,00</b>	<b>1.049.695,00</b>	<b>8.041.008,00</b>



# PREFEITURA MUNICIPAL DE BARREIRAS

AV. CLERISTON ANDRADE, 229

CENTRO

BARREIRAS - BA

CNPJ: 13.654.405/0001-95

Anexo VI, da Lei Nº 4.320/64 - Orçamento 2021

Programa de Trabalho

Valores expressos em R\$

Código	Especificação	Atividade	Projeto	Total Fixado
<b>Órgão: 1 - PREFEITURA MUNICIPAL DE BARREIRAS</b>				
<b>Unidade: 031050 - SEC. MUN. DE INDÚSTRIA, COMÉRCIO E SERVIÇO</b>				
23.000.000.0.000	Comercio e Serviços	1.345.325,00	0,00	1.345.325,00
23.122.000.0.000	Administração Geral	606.998,00	0,00	606.998,00
23.122.008.0.000	DESENVOLVE BARREIRAS	606.998,00	0,00	606.998,00
23.122.008.2.076	GESTÃO E MANUTENÇÃO DA SECRETARIA DE INDÚSTRIA, COMÉRCIO E SERVIÇOS	606.998,00	0,00	606.998,00
23.691.000.0.000	Promoção Comercial	738.327,00	0,00	738.327,00
23.691.010.0.000	BARREIRAS MAIS FORTE: "CONSTRUINDO O ELO ENTRE O CAMPO E A CIDADE"	738.327,00	0,00	738.327,00
23.691.010.2.075	ESTÍMULO E DESENVOLVIMENTO DA AGROINDÚSTRIA	89.000,00	0,00	89.000,00
23.691.010.2.077	REALIZAÇÃO DO FESTIVAL PRIMAVERA.	649.327,00	0,00	649.327,00
<b>Total:</b>		<b>1.345.325,00</b>	<b>0,00</b>	<b>1.345.325,00</b>



# PREFEITURA MUNICIPAL DE BARREIRAS

AV. CLERISTON ANDRADE, 229

CENTRO

BARREIRAS - BA

CNPJ: 13.654.405/0001-95

Anexo VI, da Lei Nº 4.320/64 - Orçamento 2021

Programa de Trabalho

Valores expressos em R\$

Código	Especificação	Atividade	Projeto	Total Fixado
<b>Órgão: 1 - PREFEITURA MUNICIPAL DE BARREIRAS</b>				
<b>Unidade: 031111 - SEC. MUN. DE INFRAEST, OBRAS, SERV PÚB. TRANSPORTE</b>				
15.000.000.0.000	URBANISMO	38.893.373,00	36.050.952,00	74.944.325,00
15.122.000.0.000	Administração Geral	22.789.426,00	0,00	22.789.426,00
15.122.013.0.000	BARREIRAS DESENVOLVIDA E HUMANIZADA	22.789.426,00	0,00	22.789.426,00
15.122.013.2.079	MANUTENÇÃO DA SECRETARIA DE INFRAESTRUTURA, OBRAS, SERV.PÚBLICOS E TRANSPORTES	22.789.426,00	0,00	22.789.426,00
15.391.000.0.000	Patrimônio Histórico. Artístico e Arqueológico	0,00	2.020.000,00	2.020.000,00
15.391.013.0.000	BARREIRAS DESENVOLVIDA E HUMANIZADA	0,00	2.020.000,00	2.020.000,00
15.391.013.1.050	REVITALIZAÇÃO DO CENTRO HISTÓRICO	0,00	2.020.000,00	2.020.000,00
15.451.000.0.000	Infra-estrutura Urbana	599.656,00	29.005.419,00	29.605.075,00
15.451.013.0.000	BARREIRAS DESENVOLVIDA E HUMANIZADA	599.656,00	29.005.419,00	29.605.075,00
15.451.013.1.029	AQUISIÇÃO DE VEÍCULOS, MÁQUINAS E EQUIPAMENTOS	0,00	150.000,00	150.000,00
15.451.013.1.030	CONSTRUÇÃO DE CICLOVIAS E CICLOFAIXAS NAS GRANDES AVENIDAS E/OU RODOVIAS DE ACESSO A CIDADE.	0,00	570.000,00	570.000,00
15.451.013.1.034	CONSTRUÇÃO E REFORMA DE PONTES, CANAIS, BUEIROS E PASSAGENS MOLHADAS	0,00	1.900.000,00	1.900.000,00
15.451.013.1.040	EXECUÇÃO DE PAVIMENTAÇÃO, REQUALIFICAÇÃO E DRENAGEM DE VIAS PÚBLICAS MUNICÍPIO	0,00	15.186.577,00	15.186.577,00
15.451.013.1.042	IMPLANTAÇÃO DE MACRO E MICRO DRENAGEM NO MUNICÍPIO	0,00	1.260.000,00	1.260.000,00
15.451.013.1.046	IMPLANTAR PROGRAMA DE MELHORIA DAS CONDIÇÕES DE MOBILIDADE URBANA.	0,00	396.644,00	396.644,00
15.451.013.1.049	REQUALIFICAÇÃO DOS PASSEIOS PÚBLICOS.	0,00	374.664,00	374.664,00
15.451.013.1.051	REVITALIZAÇÃO DO PARQUE DE EXPOSIÇÃO ENGENHEIRO GERALDO ROCHA	0,00	1.078.790,00	1.078.790,00
15.451.013.1.052	URBANIZAÇÃO DE ASSENTAMENTO PRECÁRIO - CASCALHEIRA	0,00	339.962,00	339.962,00
15.451.013.1.053	URBANIZAÇÃO DE ASSENTAMENTO PRECÁRIO - SANTA LUZIA	0,00	7.748.782,00	7.748.782,00
15.451.013.2.081	MANUTENÇÃO DOS SISTEMAS DE DRENAGENS	173.656,00	0,00	173.656,00
15.451.013.2.083	MANUTENÇÃO PREVENTIVA E CORRETIVA DE PRÉDIOS PÚBLICOS	426.000,00	0,00	426.000,00
15.452.000.0.000	Serviços Urbanos	15.504.291,00	368.000,00	15.872.291,00
15.452.013.0.000	BARREIRAS DESENVOLVIDA E HUMANIZADA	15.504.291,00	368.000,00	15.872.291,00
15.452.013.1.035	CONSTRUÇÃO, AMPLIAÇÃO E REFORMA DE CEMITÉRIOS	0,00	368.000,00	368.000,00
15.452.013.2.080	MANUTENÇÃO DAS AÇÕES DE LIMPEZA PÚBLICA	15.504.291,00	0,00	15.504.291,00
15.511.000.0.000	SANEAMENTO BÁSICO RURAL	0,00	4.020.967,00	4.020.967,00
15.511.013.0.000	BARREIRAS DESENVOLVIDA E HUMANIZADA	0,00	4.020.967,00	4.020.967,00
15.511.013.1.039	EXECUÇÃO DE OBRAS DE PAVIMENTAÇÃO, REQUALIFICAÇÃO E DRENAGEM NA ZONA RURAL	0,00	4.020.967,00	4.020.967,00
15.512.000.0.000	SANEAMENTO BASICO URBANO	0,00	394.480,00	394.480,00
15.512.013.0.000	BARREIRAS DESENVOLVIDA E HUMANIZADA	0,00	394.480,00	394.480,00
15.512.013.1.032	CONSTRUÇÃO DE KITS SANITÁRIOS COM FOSSA SÉPTICA NO MUNICÍPIO	0,00	394.480,00	394.480,00
15.605.000.0.000	ABASTECIMENTO	0,00	242.086,00	242.086,00
15.605.013.0.000	BARREIRAS DESENVOLVIDA E HUMANIZADA	0,00	242.086,00	242.086,00
15.605.013.1.025	AMPLIAÇÃO, IMPLANTAÇÃO DO SISTEMA DE ABASTECIMENTO DE ÁGUA.	0,00	242.086,00	242.086,00
17.000.000.0.000	SANEAMENTO	148.656,00	195.000,00	343.656,00
17.512.000.0.000	SANEAMENTO BASICO URBANO	148.656,00	195.000,00	343.656,00
17.512.013.0.000	BARREIRAS DESENVOLVIDA E HUMANIZADA	148.656,00	195.000,00	343.656,00
17.512.013.1.027	AMPLIAR A REDE DE ESGOTAMENTO SANITÁRIO.	0,00	195.000,00	195.000,00
17.512.013.2.082	MANUTENÇÃO E RECUPERAÇÃO DAS ESTAÇÕES DE TRATAMENTO DE ESGOTOS.	148.656,00	0,00	148.656,00
24.000.000.0.000	COMUNICAÇÕES	0,00	31.100,00	31.100,00
24.122.000.0.000	Administração Geral	0,00	31.100,00	31.100,00
24.122.013.0.000	BARREIRAS DESENVOLVIDA E HUMANIZADA	0,00	31.100,00	31.100,00
24.122.013.1.047	IMPLANTAR SISTEMA 0800 PARA COMUNICAÇÃO DIRETA DA POPULAÇÃO.	0,00	31.100,00	31.100,00
25.000.000.0.000	Energia	3.283.306,00	1.934.840,00	5.218.146,00
25.751.000.0.000	CONSEVAÇÃO DE ENERGIA	3.283.306,00	0,00	3.283.306,00
25.751.013.0.000	BARREIRAS DESENVOLVIDA E HUMANIZADA	3.283.306,00	0,00	3.283.306,00
25.751.013.2.078	GESTÃO DAS AÇÕES DE ILUMINAÇÃO PÚBLICA	3.283.306,00	0,00	3.283.306,00



# PREFEITURA MUNICIPAL DE BARREIRAS

AV. CLERISTON ANDRADE, 229

CENTRO

BARREIRAS - BA

CNPJ: 13.654.405/0001-95

Anexo VI, da Lei Nº 4.320/64 - Orçamento 2021

Programa de Trabalho

Valores expressos em R\$

Código	Especificação	Atividade	Projeto	Total Fixado
<b>Órgão: 1 - PREFEITURA MUNICIPAL DE BARREIRAS</b>				
<b>Unidade: 031111 - SEC. MUN. DE INFRAEST, OBRAS, SERV PÚB. TRANSPORTE</b>				
25.752.000.0.000	Energia Eletrica	0,00	1.934.840,00	1.934.840,00
25.752.013.0.000	BARREIRAS DESENVOLVIDA E HUMANIZADA	0,00	1.934.840,00	1.934.840,00
25.752.013.1.026	AMPLIAÇÃO, MODERNIZAÇÃO, READEQUAÇÃO E REEQUIPAMENTO DA ESTRUTURA FÍSICA DA REDE DE ILUMINAÇÃO PÚBLICA	0,00	1.765.340,00	1.765.340,00
25.752.013.1.048	IMPLANTAR SISTEMA DE GEOREFERENCIAMENTO DE POSTES.	0,00	169.500,00	169.500,00
26.000.000.0.000	TRANSPORTE	0,00	3.810.300,00	3.810.300,00
26.122.000.0.000	Administração Geral	0,00	85.000,00	85.000,00
26.122.016.0.000	BARREIRAS MAIS HUMANA E SEGURA	0,00	85.000,00	85.000,00
26.122.016.1.038	ESTRUTURAÇÃO E EQUIPAMENTO DO SETOR DE TRANSPORTE	0,00	85.000,00	85.000,00
26.453.000.0.000	TRANSPORTES COLETIVOS URBANOS	0,00	220.000,00	220.000,00
26.453.013.0.000	BARREIRAS DESENVOLVIDA E HUMANIZADA	0,00	220.000,00	220.000,00
26.453.013.1.031	CONSTRUÇÃO DE ESTAÇÃO DE TRANSBORDO PARA TRANSPORTE PÚBLICO.	0,00	220.000,00	220.000,00
26.782.000.0.000	TRANSPORTE RODOVIARIO	0,00	2.856.000,00	2.856.000,00
26.782.013.0.000	BARREIRAS DESENVOLVIDA E HUMANIZADA	0,00	2.653.000,00	2.653.000,00
26.782.013.1.036	CONSTRUÇÃO, AMPLIAÇÃO E REQUALIFICAÇÃO DAS ESTRADAS VICINAIS.	0,00	2.600.000,00	2.600.000,00
26.782.013.1.045	IMPLANTAR GERENCIAMENTO E DISCIPLINAMENTO DE CARGAS E DESCARGAS.	0,00	53.000,00	53.000,00
26.782.016.0.000	BARREIRAS MAIS HUMANA E SEGURA	0,00	203.000,00	203.000,00
26.782.016.1.043	IMPLANTAÇÃO DE MODERNO SISTEMA DE SINALIZAÇÃO DE TRÂNSITO.	0,00	203.000,00	203.000,00
26.785.000.0.000	TRANSPORTES ESPECIAIS	0,00	649.300,00	649.300,00
26.785.013.0.000	BARREIRAS DESENVOLVIDA E HUMANIZADA	0,00	649.300,00	649.300,00
26.785.013.1.028	AQUISIÇÃO DE PATRULHA MECANIZADA E TERRAPLANAGEM	0,00	649.300,00	649.300,00
27.000.000.0.000	DESPORTO E LAZER	0,00	665.200,00	665.200,00
27.813.000.0.000	Lazer	0,00	665.200,00	665.200,00
27.813.013.0.000	BARREIRAS DESENVOLVIDA E HUMANIZADA	0,00	665.200,00	665.200,00
27.813.013.1.037	CONSTRUÇÃO, RECUPERAÇÃO E AMPLIAÇÃO DE PRAÇAS, PARQUES E JARDINS	0,00	665.200,00	665.200,00
<b>Total:</b>		<b>42.325.335,00</b>	<b>42.687.392,00</b>	<b>85.012.727,00</b>



# PREFEITURA MUNICIPAL DE BARREIRAS

AV. CLERISTON ANDRADE, 229

CENTRO

BARREIRAS - BA

CNPJ: 13.654.405/0001-95

Anexo VI, da Lei Nº 4.320/64 - Orçamento 2021

Programa de Trabalho

Valores expressos em R\$

Código	Especificação	Atividade	Projeto	Total Fixado
<b>Órgão: 1 - PREFEITURA MUNICIPAL DE BARREIRAS</b>				
<b>Unidade: 031212 - SEC. MUN. DE SEGURANÇA CIDADÃ E TRÂNSITO</b>				
04.000.000.0.000	ADMINISTRAÇÃO	1.396.453,00	0,00	1.396.453,00
04.122.000.0.000	Administração Geral	1.396.453,00	0,00	1.396.453,00
04.122.016.0.000	BARREIRAS MAIS HUMANA E SEGURA	1.396.453,00	0,00	1.396.453,00
04.122.016.2.087	MANUTENÇÃO DA SEC. DE SEGURANÇA CIDADÃ E TRÂNSITO	1.396.453,00	0,00	1.396.453,00
06.000.000.0.000	SEGURANÇA PÚBLICA	10.798.581,00	735.000,00	11.533.581,00
06.122.000.0.000	Administração Geral	498.450,00	0,00	498.450,00
06.122.016.0.000	BARREIRAS MAIS HUMANA E SEGURA	498.450,00	0,00	498.450,00
06.122.016.2.084	DESENVOLVIMENTO DAS AÇÕES DE SEGURANÇA CIDADÃ	498.450,00	0,00	498.450,00
06.181.000.0.000	POLICIAMENTO	10.225.931,00	735.000,00	10.960.931,00
06.181.016.0.000	BARREIRAS MAIS HUMANA E SEGURA	10.225.931,00	735.000,00	10.960.931,00
06.181.016.1.056	CONSTRUÇÃO E IMPLANTAÇÃO DE POSTOS FIXOS DE POLICIAMENTO	0,00	172.000,00	172.000,00
06.181.016.1.059	IMPLANTAÇÃO DE SISTEMA DE VIGILÂNCIA POR CÂMARAS DE MONITORAMENTO NAS RUAS DOS MUNICÍPIO	0,00	390.000,00	390.000,00
06.181.016.1.062	REFORMA, AMPLIAÇÃO E EQUIPAMENTO DA SEDE DA GUARDA.	0,00	173.000,00	173.000,00
06.181.016.2.086	GESTÃO DAS ATIVIDADES DA GUARDA MUNICIPAL	10.225.931,00	0,00	10.225.931,00
06.182.000.0.000	DEFESA CIVIL	74.200,00	0,00	74.200,00
06.182.016.0.000	BARREIRAS MAIS HUMANA E SEGURA	74.200,00	0,00	74.200,00
06.182.016.2.085	GESTÃO DAS ATIVIDADES DA DEFESA CIVIL	74.200,00	0,00	74.200,00
26.000.000.0.000	TRANSPORTE	538.286,00	1.552.265,00	2.090.551,00
26.122.000.0.000	Administração Geral	108.286,00	386.700,00	494.986,00
26.122.016.0.000	BARREIRAS MAIS HUMANA E SEGURA	108.286,00	386.700,00	494.986,00
26.122.016.1.054	AQUISIÇÃO DE VEÍCULOS PARA SEC. DE SEGURANÇA CIDADÃ E TRÂNSITO	0,00	150.000,00	150.000,00
26.122.016.1.058	ESTRUTURAÇÃO E EQUIPAMENTO DO SETOR DE SEGURANÇA E TRÂNSITO	0,00	236.700,00	236.700,00
26.122.016.2.089	MANUTENÇÃO DO SISTEMA MUNICIPAL DE TRÂNSITO	108.286,00	0,00	108.286,00
26.453.000.0.000	TRANSPORTES COLETIVOS URBANOS	0,00	423.900,00	423.900,00
26.453.016.0.000	BARREIRAS MAIS HUMANA E SEGURA	0,00	423.900,00	423.900,00
26.453.016.1.061	IMPLANTAÇÃO E INSTALAÇÃO DE PONTOS DE ÔNIBUS	0,00	423.900,00	423.900,00
26.782.000.0.000	TRANSPORTE RODOVIÁRIO	430.000,00	741.665,00	1.171.665,00
26.782.016.0.000	BARREIRAS MAIS HUMANA E SEGURA	430.000,00	741.665,00	1.171.665,00
26.782.016.1.055	CONSTRUÇÃO DE VIADUTOS E/OU PASSARELAS NOS CRUZAMENTOS DE RODOVIAS E VIAS DE TRÂNSITO RÁPIDO	0,00	455.000,00	455.000,00
26.782.016.1.057	CONSTRUÇÃO E IMPLANTAÇÃO DE PRAÇA DE CAMINHONEIROS	0,00	175.665,00	175.665,00
26.782.016.1.060	IMPLANTAÇÃO DO SISTEMA ZONA AZUL	0,00	111.000,00	111.000,00
26.782.016.2.088	MANUTENÇÃO DA SINALIZAÇÃO HORIZONTAL, VERTICAL E SEMAFÓRICA	430.000,00	0,00	430.000,00
<b>Total:</b>		<b>12.733.320,00</b>	<b>2.287.265,00</b>	<b>15.020.585,00</b>





# PREFEITURA MUNICIPAL DE BARREIRAS

AV. CLERISTON ANDRADE, 229

CENTRO

BARREIRAS - BA

CNPJ: 13.654.405/0001-95

Anexo VI, da Lei Nº 4.320/64 - Orçamento 2021

Programa de Trabalho

Valores expressos em R\$

Código	Especificação	Atividade	Projeto	Total Fixado
<b>Órgão: 1 - PREFEITURA MUNICIPAL DE BARREIRAS</b>				
<b>Unidade: 031250 - SECRETARIA MUN. DE ASSISTÊNCIA SOCIAL E TRABALHO</b>				
08.000.000.0.000	ASSISTÊNCIA SOCIAL	4.382.619,00	53.400,00	4.436.019,00
08.122.000.0.000	Administração Geral	4.077.939,00	0,00	4.077.939,00
08.122.012.0.000	BARREIRAS CIDADE SOCIAL	4.077.939,00	0,00	4.077.939,00
08.122.012.2.092	MANUTENÇÃO DA SECRETARIA MUNICIPAL DE ASSISTÊNCIA SOCIAL E TRABALHO	4.077.939,00	0,00	4.077.939,00
08.243.000.0.000	Assistência a Criança e ao Adolescente	278.680,00	0,00	278.680,00
08.243.012.0.000	BARREIRAS CIDADE SOCIAL	278.680,00	0,00	278.680,00
08.243.012.2.093	MANUTENÇÃO DO CONSELHO TUTELAR	278.680,00	0,00	278.680,00
08.244.000.0.000	Assistência Comunitária	26.000,00	53.400,00	79.400,00
08.244.012.0.000	BARREIRAS CIDADE SOCIAL	26.000,00	53.400,00	79.400,00
08.244.012.1.066	REEQUIPAMENTO DA SECRETARIA DE ASSISTÊNCIA SOCIAL E TRABALHO	0,00	53.400,00	53.400,00
08.244.012.2.090	APOIO A FORMAÇÃO DE COOPERATIVAS E/OU ASSOCIAÇÕES DIVERSAS NO MUNICÍPIO	26.000,00	0,00	26.000,00
11.000.000.0.000	TRABALHO	24.000,00	59.600,00	83.600,00
11.331.000.0.000	PROTEÇÃO E BENEFÍCIOS AO TRABALHADOR	0,00	59.600,00	59.600,00
11.331.012.0.000	BARREIRAS CIDADE SOCIAL	0,00	59.600,00	59.600,00
11.331.012.1.064	IMPLANTAÇÃO DO POSTO MUNICIPAL DE ATENDIMENTO AO TRABALHADOR	0,00	30.000,00	30.000,00
11.331.012.1.065	IMPLANTAÇÃO DO PROGRAMA NOSSO EMPREGO	0,00	29.600,00	29.600,00
11.334.000.0.000	Fomento ao Trabalho	24.000,00	0,00	24.000,00
11.334.012.0.000	BARREIRAS CIDADE SOCIAL	24.000,00	0,00	24.000,00
11.334.012.2.094	QUALIFICAÇÃO DE MÃO-DE-OBRA EM PARCERIA COM OUTROS ÓRGÃOS E ESFERAS DE GOVERNO	24.000,00	0,00	24.000,00
16.000.000.0.000	HABITAÇÃO	323.630,00	107.070,00	430.700,00
16.122.000.0.000	Administração Geral	323.630,00	0,00	323.630,00
16.122.012.0.000	BARREIRAS CIDADE SOCIAL	323.630,00	0,00	323.630,00
16.122.012.2.091	GESTÃO DAS AÇÕES DO PROGRAMA DE HABITAÇÃO	323.630,00	0,00	323.630,00
16.482.000.0.000	habitação Urbana	0,00	107.070,00	107.070,00
16.482.012.0.000	BARREIRAS CIDADE SOCIAL	0,00	107.070,00	107.070,00
16.482.012.1.063	CONSTRUÇÃO, AMPLIAÇÃO E REFORMA DE HABITAÇÃO	0,00	107.070,00	107.070,00
<b>Total:</b>		<b>4.730.249,00</b>	<b>220.070,00</b>	<b>4.950.319,00</b>



# PREFEITURA MUNICIPAL DE BARREIRAS

AV. CLERISTON ANDRADE, 229

CENTRO

BARREIRAS - BA

CNPJ: 13.654.405/0001-95

Anexo VI, da Lei Nº 4.320/64 - Orçamento 2021

Programa de Trabalho

Valores expressos em R\$

Código	Especificação	Atividade	Projeto	Total Fixado
<b>Órgão: 1 - PREFEITURA MUNICIPAL DE BARREIRAS</b>				
<b>Unidade: 031414 - SEC. MUN. DE MEIO AMBIENTE E TURISMO</b>				
18.000.000.0.000	GESTÃO AMBIENTAL	3.392.003,00	5.013.566,00	8.405.569,00
18.122.000.0.000	Administração Geral	3.105.620,00	104.310,00	3.209.930,00
18.122.015.0.000	BARREIRAS CIDADE VERDE E SUSTENTÁVEL	3.105.620,00	104.310,00	3.209.930,00
18.122.015.1.071	AQUISIÇÃO DE VEÍCULOS.	0,00	104.310,00	104.310,00
18.122.015.2.116	APOIO AS AÇÕES DO CONSELHO DO MEIO AMBIENTE	37.500,00	0,00	37.500,00
18.122.015.2.121	MANUTENÇÃO DAS AÇÕES DA SECRETARIA MUNICIPAL DE MEIO AMBIENTE E TURISMO	3.068.120,00	0,00	3.068.120,00
18.511.000.0.000	SANEAMENTO BÁSICO RURAL	0,00	98.874,00	98.874,00
18.511.015.0.000	BARREIRAS CIDADE VERDE E SUSTENTÁVEL	0,00	98.874,00	98.874,00
18.511.015.1.073	CONSTRUÇÃO DE UNIDADE SANITÁRIAS - PROGRAMA DE SANEAMENTO AMBIENTAL.	0,00	98.874,00	98.874,00
18.512.000.0.000	SANEAMENTO BASICO URBANO	0,00	3.390.089,00	3.390.089,00
18.512.015.0.000	BARREIRAS CIDADE VERDE E SUSTENTÁVEL	0,00	3.390.089,00	3.390.089,00
18.512.015.1.075	IMPLANTAÇÃO DO CENTRO DE GERENCIAMENTO E TRATAMENTO DE RESÍDUOS SÓLIDOS	0,00	3.390.089,00	3.390.089,00
18.541.000.0.000	Preservação e Conservação Ambiental	142.590,00	595.293,00	737.883,00
18.541.015.0.000	BARREIRAS CIDADE VERDE E SUSTENTÁVEL	142.590,00	595.293,00	737.883,00
18.541.015.1.070	AMPLIAR O VIVEIRO MUNICIPAL.	0,00	120.000,00	120.000,00
18.541.015.1.072	CONSTRUÇÃO E REQUALIFICAÇÃO DE PRAÇAS SUSTENTÁVEIS.	0,00	307.000,00	307.000,00
18.541.015.1.076	IMPLANTAÇÃO DE PROGRAMA DE ARBORIZAÇÃO E JARDINAGEM NA SEDE E NOS DISTRITOS.	0,00	107.862,00	107.862,00
18.541.015.1.080	PREVENÇÃO, COMBATE E MONITORAMENTO DE INCÊNDIOS FLORESTAIS.	0,00	60.431,00	60.431,00
18.541.015.2.115	APOIO AO PROGRAMA DE EDUCAÇÃO AMBIENTAL	32.500,00	0,00	32.500,00
18.541.015.2.118	GESTÃO DAS AÇÕES DE MANUTENÇÃO E CONSERVAÇÃO INTEGRAL DA CACHOEIRA DO ACABA VIDA E REDONDO	83.590,00	0,00	83.590,00
18.541.015.2.119	GESTÃO DAS AÇÕES DE PROTEÇÃO, PRESERVAÇÃO, CONTROLE E USO DOS RECURSOS NATURAIS	26.500,00	0,00	26.500,00
18.542.000.0.000	CONTROLE AMBIENTAL	47.500,00	825.000,00	872.500,00
18.542.015.0.000	BARREIRAS CIDADE VERDE E SUSTENTÁVEL	47.500,00	825.000,00	872.500,00
18.542.015.1.074	CONSTRUÇÃO DO PARQUE DA CIDADE NA ORLA DO RIO GRANDE.	0,00	752.000,00	752.000,00
18.542.015.1.077	IMPLANTAÇÃO DE PROGRAMA PARA FORTALECER AS CADEIAS PRODUTIVAS E CONSER. DO BIOMA DO CERRADO.	0,00	73.000,00	73.000,00
18.542.015.2.117	GESTÃO DAS AÇÕES DE COMBATE A POLUIÇÃO SONORA E VISUAL DA CIDADE.	47.500,00	0,00	47.500,00
18.543.000.0.000	RECUPERAÇÃO DE ÁREAS DEGRADADAS	96.293,00	0,00	96.293,00
18.543.015.0.000	BARREIRAS CIDADE VERDE E SUSTENTÁVEL	96.293,00	0,00	96.293,00
18.543.015.2.114	AÇÕES DE RECUPERAÇÃO DE ÁREAS DEGRADADAS E NASCENTES.	96.293,00	0,00	96.293,00
23.000.000.0.000	Comercio e Serviços	66.293,00	60.000,00	126.293,00
23.695.000.0.000	TURISMO	66.293,00	60.000,00	126.293,00
23.695.015.0.000	BARREIRAS CIDADE VERDE E SUSTENTÁVEL	66.293,00	60.000,00	126.293,00
23.695.015.1.078	IMPLANTAR O CENTRO DE INFORMAÇÕES TURÍSTICAS.	0,00	60.000,00	60.000,00
23.695.015.2.120	GESTÃO DAS AÇÕES DE TURISMO DO MUNICÍPIO	66.293,00	0,00	66.293,00
<b>Total:</b>		<b>3.458.296,00</b>	<b>5.073.566,00</b>	<b>8.531.862,00</b>



# PREFEITURA MUNICIPAL DE BARREIRAS

AV. CLERISTON ANDRADE, 229

CENTRO

BARREIRAS - BA

CNPJ: 13.654.405/0001-95

Anexo VI, da Lei Nº 4.320/64 - Orçamento 2021

Programa de Trabalho

Valores expressos em R\$

Código	Especificação	Atividade	Projeto	Total Fixado
<b>Órgão: 1 - PREFEITURA MUNICIPAL DE BARREIRAS</b>				
<b>Unidade: 038888 - ENCARGOS GERAIS DO MUNICÍPIO</b>				
28.000.000.0.000	ENCARGOS ESPECIAIS	27.900.228,00	0,00	27.900.228,00
28.843.000.0.000	SERVICO DA DIVIDA INTERNA	27.900.228,00	0,00	27.900.228,00
28.843.888.0.000	Operações Especiais	27.900.228,00	0,00	27.900.228,00
28.843.888.8.888	ENCARGOS GERAIS DO MUNICÍPIO	27.900.228,00	0,00	27.900.228,00
<b>Total:</b>		<b>27.900.228,00</b>	<b>0,00</b>	<b>27.900.228,00</b>



# PREFEITURA MUNICIPAL DE BARREIRAS

AV. CLERISTON ANDRADE, 229

CENTRO

BARREIRAS - BA

CNPJ: 13.654.405/0001-95

Anexo VI, da Lei Nº 4.320/64 - Orçamento 2021

Programa de Trabalho

Valores expressos em R\$

Código	Especificação	Atividade	Projeto	Total Fixado
<b>Órgão: 1 - PREFEITURA MUNICIPAL DE BARREIRAS</b>				
<b>Unidade: 039999 - RESERVA DE CONTINGÊNCIA</b>				
99.000.000.0.000	Reserva de Contingência	1.250.000,00	0,00	1.250.000,00
99.999.000.0.000	RESERVA DE CONTIGÊNCIA	1.250.000,00	0,00	1.250.000,00
99.999.999.0.000	RESERVA DE CONTIGÊNCIA	1.250.000,00	0,00	1.250.000,00
99.999.999.9.999	RESERVA DE CONTINGÊNCIA	1.250.000,00	0,00	1.250.000,00
<b>Total:</b>		<b>1.250.000,00</b>	<b>0,00</b>	<b>1.250.000,00</b>



# PREFEITURA MUNICIPAL DE BARREIRAS

AV. CLERISTON ANDRADE, 229

CENTRO

BARREIRAS - BA

CNPJ: 13.654.405/0001-95

Anexo VI, da Lei Nº 4.320/64 - Orçamento 2021

Programa de Trabalho

Valores expressos em R\$

Código	Especificação	Atividade	Projeto	Total Fixado
<b>Órgão: 2 - CÂMARA MUNICIPAL DE BARREIRAS</b>				
<b>Unidade: 010101 - CAMARA MUNICIPAL DE BARREIRAS</b>				
01.000.000.0.000	LEGISLATIVA	16.444.000,00	421.000,00	16.865.000,00
01.031.000.0.000	Ação Legislativa	16.380.000,00	421.000,00	16.801.000,00
01.031.001.0.000	LEGISLATIVO EM AÇÃO	16.380.000,00	421.000,00	16.801.000,00
01.031.001.1.001	REEQUIPAMENTO DO PODER LEGISLATIVO	0,00	210.000,00	210.000,00
01.031.001.1.002	REFORMA E AMPLIAÇÃO DA SEDE DO LEGISLATIVO	0,00	211.000,00	211.000,00
01.031.001.2.002	GESTÃO DAS AÇÕES DA TV E RÁDIO DA CÂMARA	1.440.000,00	0,00	1.440.000,00
01.031.001.2.003	GESTÃO DAS AÇÕES LEGISLATIVAS	14.940.000,00	0,00	14.940.000,00
01.128.000.0.000	Formação de Recursos Humanos	64.000,00	0,00	64.000,00
01.128.001.0.000	LEGISLATIVO EM AÇÃO	64.000,00	0,00	64.000,00
01.128.001.2.001	FORMAÇÃO DE RECURSOS HUMANOS DO LEGISLATIVO	64.000,00	0,00	64.000,00
<b>Total:</b>		<b>16.444.000,00</b>	<b>421.000,00</b>	<b>16.865.000,00</b>



# PREFEITURA MUNICIPAL DE BARREIRAS

AV. CLERISTON ANDRADE, 229

CENTRO

BARREIRAS - BA

CNPJ: 13.654.405/0001-95

Anexo VI, da Lei Nº 4.320/64 - Orçamento 2021

Programa de Trabalho

Valores expressos em R\$

Código	Especificação	Atividade	Projeto	Total Fixado
<b>Órgão: 3 - FUNDO MUNICIPAL DE SAÚDE DE BARREIRAS</b>				
<b>Unidade: 030909 - SEC. MUNICIPAL DE SAÚDE</b>				
10.000.000.0.000	SAÚDE	381.038,00	0,00	381.038,00
10.122.000.0.000	Administração Geral	381.038,00	0,00	381.038,00
10.122.014.0.000	SAÚDE HUMANIZADA	381.038,00	0,00	381.038,00
10.122.014.2.053	MANUTENÇÃO DA SECRETARIA MUNICIPAL DE SAÚDE	381.038,00	0,00	381.038,00
<b>Total:</b>		<b>381.038,00</b>	<b>0,00</b>	<b>381.038,00</b>



# PREFEITURA MUNICIPAL DE BARREIRAS

AV. CLERISTON ANDRADE, 229

CENTRO

BARREIRAS - BA

CNPJ: 13.654.405/0001-95

Anexo VI, da Lei Nº 4.320/64 - Orçamento 2021

Programa de Trabalho

Valores expressos em R\$

Código	Especificação	Atividade	Projeto	Total Fixado
<b>Órgão: 3 - FUNDO MUNICIPAL DE SAÚDE DE BARREIRAS</b>				
<b>Unidade: 030950 - FUNDO MUNICIPAL DE SAÚDE DE BARREIRAS - FMSB</b>				
10.000.000.0.000	SAÚDE	132.077.361,76	8.517.986,24	140.595.348,00
10.122.000.0.000	Administração Geral	20.459.880,76	0,00	20.459.880,76
10.122.014.0.000	SAÚDE HUMANIZADA	20.459.880,76	0,00	20.459.880,76
10.122.014.2.054	APOIAR E IMPLEMENTAR AS AÇÕES DE FORTALECIMENTO DA REGULAÇÃO, CONTROLE E AUDITORIA	1.459.786,00	0,00	1.459.786,00
10.122.014.2.055	APOIAR E INCENTIVAR AS AÇÕES DO CONSELHO MUNICIPAL DE SAÚDE	208.800,00	0,00	208.800,00
10.122.014.2.056	Enfrentamento da Emergência COVID-19	9.380.450,76	0,00	9.380.450,76
10.122.014.2.061	MANTER AS AÇÕES E SERVIÇOS DO FUNDO MUNICIPAL DE SAÚDE	9.410.844,00	0,00	9.410.844,00
10.128.000.0.000	Formação de Recursos Humanos	129.910,00	0,00	129.910,00
10.128.014.0.000	SAÚDE HUMANIZADA	129.910,00	0,00	129.910,00
10.128.014.2.057	CAPACITAR OS TRABALHADORES DO SUS	129.910,00	0,00	129.910,00
10.301.000.0.000	Atenção Básica	29.193.170,00	5.337.931,24	34.531.101,24
10.301.014.0.000	SAÚDE HUMANIZADA	29.193.170,00	5.337.931,24	34.531.101,24
10.301.014.1.019	ESTRUTURAÇÃO DAS AÇÕES DE ATENÇÃO BÁSICA EM SAÚDE	0,00	5.337.931,24	5.337.931,24
10.301.014.2.063	MANUTENÇÃO DO PROGRAMA AGENTE COMUNITÁRIO DE SAÚDE	8.292.644,00	0,00	8.292.644,00
10.301.014.2.069	MANUTENÇÃO DAS AÇÕES DE ATENÇÃO BÁSICA EM SAÚDE	20.900.526,00	0,00	20.900.526,00
10.302.000.0.000	ASSISTÊNCIA HOSPITALAR E AMBULATORIAL	73.019.077,00	2.852.955,00	75.872.032,00
10.302.014.0.000	SAÚDE HUMANIZADA	73.019.077,00	2.852.955,00	75.872.032,00
10.302.014.1.017	CONSTRUÇÃO E IMPLANTAÇÃO DO CEPROESTE	0,00	1.600.800,00	1.600.800,00
10.302.014.1.020	ESTRUTURAÇÃO DAS AÇÕES DE ASSISTÊNCIA AMBULATORIAL E HOSPITALAR	0,00	1.252.155,00	1.252.155,00
10.302.014.2.058	GESTÃO DE CONSÓRCIO PÚBLICO INTERFEDERATIVO DE SAÚDE	1.927.388,00	0,00	1.927.388,00
10.302.014.2.068	Manutenção das Ações de Assistência Ambulatorial e Hospitalar	71.091.689,00	0,00	71.091.689,00
10.303.000.0.000	SUPORTE PROFILÁTICO E TERAPEUTICO	2.310.609,00	0,00	2.310.609,00
10.303.014.0.000	SAÚDE HUMANIZADA	2.310.609,00	0,00	2.310.609,00
10.303.014.2.065	Manutenção das Ações de Assistência Farmacêutica	2.310.609,00	0,00	2.310.609,00
10.304.000.0.000	Vigilância Sanitária	387.682,00	0,00	387.682,00
10.304.014.0.000	SAÚDE HUMANIZADA	387.682,00	0,00	387.682,00
10.304.014.2.067	Manutenção das Ações de Vigilância Sanitária	387.682,00	0,00	387.682,00
10.305.000.0.000	Vigilância Epidemiológica	5.829.007,00	120.000,00	5.949.007,00
10.305.014.0.000	SAÚDE HUMANIZADA	5.829.007,00	120.000,00	5.949.007,00
10.305.014.1.121	ESTRUTURAÇÃO DAS AÇÕES DE VIGILÂNCIA EM SAÚDE	0,00	120.000,00	120.000,00
10.305.014.2.064	Manter e Apoiar o Programa Agente de Combate a Endemias	1.840.628,00	0,00	1.840.628,00
10.305.014.2.066	Manutenção das Ações de Vigilância Epidemiológica	3.988.379,00	0,00	3.988.379,00
10.306.000.0.000	Alimentação e Nutrição	95.288,00	207.100,00	302.388,00
10.306.014.0.000	SAÚDE HUMANIZADA	95.288,00	207.100,00	302.388,00
10.306.014.1.122	ESTRUTURAÇÃO DA GESTÃO DO SUS - ALIMENTAÇÃO E NUTRIÇÃO	0,00	207.100,00	207.100,00
10.306.014.2.059	Manutenção das Ações de Alimentação e Nutrição	95.288,00	0,00	95.288,00
10.331.000.0.000	PROTEÇÃO E BENEFÍCIOS AO TRABALHADOR	652.738,00	0,00	652.738,00
10.331.014.0.000	SAÚDE HUMANIZADA	652.738,00	0,00	652.738,00
10.331.014.2.060	Manter a Gestão das Ações de Saúde do Trabalhador	652.738,00	0,00	652.738,00
<b>Total:</b>		<b>132.077.361,76</b>	<b>8.517.986,24</b>	<b>140.595.348,00</b>



# PREFEITURA MUNICIPAL DE BARREIRAS

AV. CLERISTON ANDRADE, 229

CENTRO

BARREIRAS - BA

CNPJ: 13.654.405/0001-95

Anexo VI, da Lei Nº 4.320/64 - Orçamento 2021

Programa de Trabalho

Valores expressos em R\$

Código	Especificação	Atividade	Projeto	Total Fixado
<b>Órgão: 4 - FUNDO MUNICIPAL DE ASSIST. SOCIAL DE BARREIRAS</b>				
<b>Unidade: 031251 - FUNDO MUNICIPAL DE ASSISTÊNCIA SOCIAL</b>				
08.000.000.0.000	ASSISTÊNCIA SOCIAL	7.605.013,00	318.876,00	7.923.889,00
08.122.000.0.000	Administração Geral	779.853,00	0,00	779.853,00
08.122.012.0.000	BARREIRAS CIDADE SOCIAL	779.853,00	0,00	779.853,00
08.122.012.2.095	DESENVOLVIMENTO DAS AÇÕES DE APOIO E FORTALECIMENTO DOS CONSELHOS E MOVIMENTOS SOCIAIS.	39.353,00	0,00	39.353,00
08.122.012.2.105	AÇÕES DE ENFRENTAMENTO AO CONVID-19 - ASSISTÊNCIA SOCIAL	740.500,00	0,00	740.500,00
08.128.000.0.000	Formação de Recursos Humanos	13.000,00	0,00	13.000,00
08.128.012.0.000	BARREIRAS CIDADE SOCIAL	13.000,00	0,00	13.000,00
08.128.012.2.097	FORMAÇÃO DE RECURSOS HUMANOS DO SISTEMA ÚNICO DA ASSISTÊNCIA SOCIAL	13.000,00	0,00	13.000,00
08.243.000.0.000	Assistência a Criança e ao Adolescente	480.950,00	0,00	480.950,00
08.243.012.0.000	BARREIRAS CIDADE SOCIAL	480.950,00	0,00	480.950,00
08.243.012.2.099	GERENCIAMENTO DAS AÇÕES DA PRIMEIRA INFÂNCIA NO SUAS - CRIANÇA FELIZ	480.950,00	0,00	480.950,00
08.244.000.0.000	Assistência Comunitária	6.280.210,00	318.876,00	6.599.086,00
08.244.012.0.000	BARREIRAS CIDADE SOCIAL	6.280.210,00	318.876,00	6.599.086,00
08.244.012.1.067	AQUISIÇÃO DE VEÍCULOS.	0,00	275.000,00	275.000,00
08.244.012.1.068	REEQUIPAMENTO DO FUNDO MUNICIPAL DE ASSISTÊNCIA SOCIAL.	0,00	43.876,00	43.876,00
08.244.012.2.096	MANUTENÇÃO DAS AÇÕES DE PROTEÇÃO SOCIAL BÁSICA	2.126.030,00	0,00	2.126.030,00
08.244.012.2.098	FORTALECIMENTO DO BLOCO DA GESTÃO DO PROGRAMA BOLSA FAMÍLIA E DO CADASTRO ÚNICO	608.480,00	0,00	608.480,00
08.244.012.2.100	GERENCIAMENTO DE PROGRAMAS DIVERSOS DO FNAS E FEAS	18.440,00	0,00	18.440,00
08.244.012.2.101	MANUTENÇÃO DAS AÇÕES DA GESTÃO DO SUAS	119.942,00	0,00	119.942,00
08.244.012.2.102	MANUTENÇÃO DAS AÇÕES DE PROTEÇÃO SOCIAL ESPECIAL	1.441.660,00	0,00	1.441.660,00
08.244.012.2.103	GERENCIAMENTO DO FUNDO MUN. DE ASSIST. SOCIAL FMAS	1.736.568,00	0,00	1.736.568,00
08.244.012.2.106	GESTÃO DAS AÇÕES ESTRATÉGICAS DO PETI - AEPETI	220.000,00	0,00	220.000,00
08.244.012.2.107	GESTÃO DO BLOCO DE BENEFÍCIOS EVENTUAIS - ESTADO	9.090,00	0,00	9.090,00
08.422.000.0.000	DIREITOS INDIVIDUAIS, COLETIVOS E DIFUSOS	51.000,00	0,00	51.000,00
08.422.012.0.000	BARREIRAS CIDADE SOCIAL	51.000,00	0,00	51.000,00
08.422.012.2.109	MANUTENÇÃO DO CENTRO DE REFERÊNCIA E ATENDIMENTO À MULHER - CRAM	51.000,00	0,00	51.000,00
<b>Total:</b>		<b>7.605.013,00</b>	<b>318.876,00</b>	<b>7.923.889,00</b>





# PREFEITURA MUNICIPAL DE BARREIRAS

AV. CLERISTON ANDRADE, 229

CENTRO

BARREIRAS - BA

CNPJ: 13.654.405/0001-95

Anexo VI, da Lei Nº 4.320/64 - Orçamento 2021

Programa de Trabalho

Valores expressos em R\$

Código	Especificação	Atividade	Projeto	Total Fixado
<b>Órgão: 4 - FUNDO MUNICIPAL DE ASSIST. SOCIAL DE BARREIRAS</b>				
<b>Unidade: 031252 - FUNDO MUNICIPAL DA CRIANÇA E DO ADOLESCENTE</b>				
08.000.000.0.000	ASSISTÊNCIA SOCIAL	215.306,00	71.383,00	286.689,00
08.243.000.0.000	Assistência a Criança e ao Adolescente	215.306,00	71.383,00	286.689,00
08.243.012.0.000	BARREIRAS CIDADE SOCIAL	215.306,00	71.383,00	286.689,00
08.243.012.1.069	PROGRAMA DE PROFISSIONALIZAÇÃO DE ADOLESCENTES	0,00	71.383,00	71.383,00
08.243.012.2.110	DESENVOLVIMENTO DAS AÇÕES DE COMBATE AO TRABALHO INFANTIL	88.189,00	0,00	88.189,00
08.243.012.2.111	GESTÃO DAS AÇÕES DO CONSELHO DA CRIANÇA E DO ADOLESCENTE	61.900,00	0,00	61.900,00
08.243.012.2.112	MANUTENÇÃO DO FUNDO DA CRIANÇA E DO ADOLESCENTE	65.217,00	0,00	65.217,00
<b>Total:</b>		<b>215.306,00</b>	<b>71.383,00</b>	<b>286.689,00</b>



# PREFEITURA MUNICIPAL DE BARREIRAS

AV. CLERISTON ANDRADE, 229

CENTRO

BARREIRAS - BA

CNPJ: 13.654.405/0001-95

Anexo VI, da Lei Nº 4.320/64 - Orçamento 2021

Programa de Trabalho

Valores expressos em R\$

Código	Especificação	Atividade	Projeto	Total Fixado
<b>Órgão: 5 - FUNDO MUNICIPAL DO MEIO AMBIENTE DE BARREIRAS</b>				
<b>Unidade: 031450 - FUNDO MUNICIPAL DE MEIO AMBIENTE</b>				
18.000.000.0.000	GESTÃO AMBIENTAL	288.036,00	160.500,00	448.536,00
18.122.000.0.000	Administração Geral	288.036,00	160.500,00	448.536,00
18.122.015.0.000	BARREIRAS CIDADE VERDE E SUSTENTÁVEL	288.036,00	160.500,00	448.536,00
18.122.015.1.081	REEQUIPAMENTO DO FUNDO MUNICIPAL DE MEIO AMBIENTE	0,00	160.500,00	160.500,00
18.122.015.2.122	MANUTENÇÃO DAS AÇÕES DO FUNDO DE MEIO AMBIENTE	288.036,00	0,00	288.036,00
<b>Total:</b>		<b>288.036,00</b>	<b>160.500,00</b>	<b>448.536,00</b>



# PREFEITURA MUNICIPAL DE BARREIRAS

AV. CLERISTON ANDRADE, 229

CENTRO

BARREIRAS - BA

CNPJ: 13.654.405/0001-95

Anexo VI, da Lei Nº 4.320/64 - Orçamento 2021

Programa de Trabalho

Valores expressos em R\$

Código	Especificação	Atividade	Projeto	Total Fixado
<b>Órgão: 6 - FUNDO MUNICIPAL DE EDUCAÇÃO DE BARREIRAS</b>				
<b>Unidade: 030850 - FME - FUNDO MUNICIPAL DE EDUCAÇÃO</b>				
12.000.000.0.000	EDUCAÇÃO	133.004.391,00	9.480.878,00	142.485.269,00
12.122.000.0.000	Administração Geral	16.249.227,00	0,00	16.249.227,00
12.122.009.0.000	EDUCA BARREIRAS	16.249.227,00	0,00	16.249.227,00
12.122.009.2.044	GESTÃO DAS AÇÕES DO FUNDO MUNICIPAL DE EDUCAÇÃO	16.249.227,00	0,00	16.249.227,00
12.126.000.0.000	Tecnologia da Informação	112.900,00	0,00	112.900,00
12.126.009.0.000	EDUCA BARREIRAS	112.900,00	0,00	112.900,00
12.126.009.2.052	PROGRAMA DE INFORMATIZAÇÃO NAS ESCOLAS	112.900,00	0,00	112.900,00
12.128.000.0.000	Formação de Recursos Humanos	262.000,00	0,00	262.000,00
12.128.009.0.000	EDUCA BARREIRAS	262.000,00	0,00	262.000,00
12.128.009.2.030	CAPACITAÇÃO DOS SERVIDORES DO FUNDEB 40%	68.500,00	0,00	68.500,00
12.128.009.2.031	CAPACITAÇÃO E VALORIZAÇÃO DOS PROFISSIONAIS DA EDUCAÇÃO - JORNADA PEDAGÓGICA	193.500,00	0,00	193.500,00
12.306.000.0.000	Alimentação e Nutrição	3.180.806,52	0,00	3.180.806,52
12.306.009.0.000	EDUCA BARREIRAS	3.180.806,52	0,00	3.180.806,52
12.306.009.2.032	DESENVOLVIMENTO DAS AÇÕES DO DO PROGRAMA NACIONAL DE ALIMENTAÇÃO ESCOLAR-PNAE- ENSINO FUNDAMENTAL - FNDE	2.070.493,52	0,00	2.070.493,52
12.306.009.2.034	DESENVOLVIMENTO DAS AÇÕES DO PROGRAMA NACIONAL DE ALIMENTAÇÃO ESCOLAR - CRECHE- FNDE	269.330,00	0,00	269.330,00
12.306.009.2.035	Desenvolvimento das Ações do Programa Nacional de Alimentação Escolar - PNAE Mais Educação Quilombola	16.000,00	0,00	16.000,00
12.306.009.2.036	Desenvolvimento das Ações do Programa Nacional de Alimentação Escolar - PNAE Quilombola	87.255,00	0,00	87.255,00
12.306.009.2.037	DESENVOLVIMENTO DAS AÇÕES DO PROGRAMA NACIONAL DE ALIMENTAÇÃO ESCOLAR - PRÉ ESCOLA - FNDE	372.886,00	0,00	372.886,00
12.306.009.2.038	DESENVOLVIMENTO DAS AÇÕES DO PROGRAMA NACIONAL DE ALIMENTAÇÃO ESCOLAR- AEE- FNDE	90.638,00	0,00	90.638,00
12.306.009.2.039	DESENVOLVIMENTO DAS AÇÕES DO PROGRAMA NACIONAL DE ALIMENTAÇÃO ESCOLAR -EJA - FNDE	102.308,00	0,00	102.308,00
12.306.009.2.040	DESENVOLVIMENTO DAS AÇÕES DO PROGRAMA NACIONAL DE ALIMENTAÇÃO ESCOLAR- MAIS EDUCAÇÃO - FNDE	171.896,00	0,00	171.896,00
12.361.000.0.000	Ensino Fundamental	97.839.368,00	2.622.606,00	100.461.974,00
12.361.009.0.000	EDUCA BARREIRAS	97.839.368,00	2.622.606,00	100.461.974,00
12.361.009.1.013	CONST.,REFORMA, AMPLIAÇÃO E REEQUIPAMENTO DE UNIDADE DE ENSINO FUNDAMENTAL (ESCOLAS, QUADRAS, BIBLIOTECA E OUTROS).	0,00	1.946.852,00	1.946.852,00
12.361.009.1.015	IMPLEMENTAÇÃO DE LABORATÓRIOS DE INFORMÁTICAS NAS ESCOLAS.	0,00	675.754,00	675.754,00
12.361.009.2.029	ATENDIMENTO AO PROGRAMA DINHEIRO DIRETO NA ESCOLA - FNDE	37.200,00	0,00	37.200,00
12.361.009.2.045	GESTÃO DAS AÇÕES DO PAR - PLANO DE AÇÕES ARTICULADAS	117.500,00	0,00	117.500,00
12.361.009.2.047	GESTÃO E AÇÕES DE APOIO A FLIB - FEIRA LITERÁRIA DE BARREIRAS	375.516,00	0,00	375.516,00
12.361.009.2.048	GESTÃO E MANUTENÇÃO DAS AÇÕES DO ENSINO FUNDAMENTAL	95.937.589,00	0,00	95.937.589,00
12.361.009.2.050	GESTÃO E REEQUIPAMENTO DO TRANSPORTE ESCOLAR - ENSINO FUNDAMENTAL	1.371.563,00	0,00	1.371.563,00
12.362.000.0.000	ENSINO MÉDIO	351.885,00	0,00	351.885,00
12.362.009.0.000	EDUCA BARREIRAS	351.885,00	0,00	351.885,00
12.362.009.2.033	DESENVOLVIMENTO DAS AÇÕES DO ENSINO MÉDIO	108.220,00	0,00	108.220,00
12.362.009.2.049	GESTÃO E MANUTENÇÃO DO TRANSPORTE ESCOLAR - ENSINO MÉDIO	243.665,00	0,00	243.665,00
12.365.000.0.000	Educação Infantil	14.848.204,48	6.804.162,00	21.652.366,48
12.365.009.0.000	EDUCA BARREIRAS	14.848.204,48	6.804.162,00	21.652.366,48
12.365.009.1.014	CONSTRUÇÃO, AMPLIAÇÃO, REFORMA E REEQUIP. DE UNIDADES ESCOLARES - ENSINO INFANTIL (CRECHES, QUADRAS, PARQUES, BIBLIOTECA E OUTROS).	0,00	6.804.162,00	6.804.162,00
12.365.009.2.043	GERENCIAMENTO E APRIMORAMENTO DAS AÇÕES DO ENSINO INFANTIL	14.607.325,48	0,00	14.607.325,48
12.365.009.2.051		240.879,00	0,00	240.879,00



# PREFEITURA MUNICIPAL DE BARREIRAS

AV. CLERISTON ANDRADE, 229

CENTRO

BARREIRAS - BA

CNPJ: 13.654.405/0001-95

Anexo VI, da Lei Nº 4.320/64 - Orçamento 2021

Programa de Trabalho

Valores expressos em R\$

Código	Especificação	Atividade	Projeto	Total Fixado
<b>Órgão: 6 - FUNDO MUNICIPAL DE EDUCAÇÃO DE BARREIRAS</b>				
<b>Unidade: 030850 - FME - FUNDO MUNICIPAL DE EDUCAÇÃO</b>				
GESTÃO E REEQUIPAMENTO DO TRANSPORTE ESCOLAR - ENSINO INFANTIL.				
12.366.000.0.000	Educação de Jovens e Adultos	0,00	54.110,00	54.110,00
12.366.009.0.000	EDUCA BARREIRAS	0,00	54.110,00	54.110,00
12.366.009.1.016	PROGRAMAÇÃO DE AÇÕES EDUCACIONAIS AO HOMEM DO CAMPO	0,00	54.110,00	54.110,00
12.367.000.0.000	Educação Especial	160.000,00	0,00	160.000,00
12.367.009.0.000	EDUCA BARREIRAS	160.000,00	0,00	160.000,00
12.367.009.2.046	GESTÃO DAS ATIVIDADES DA EDUCAÇÃO ESPECIAL	160.000,00	0,00	160.000,00
<b>Total:</b>		<b>133.004.391,00</b>	<b>9.480.878,00</b>	<b>142.485.269,00</b>



# PREFEITURA MUNICIPAL DE BARREIRAS

AV. CLERISTON ANDRADE, 229

CENTRO

BARREIRAS - BA

CNPJ: 13.654.405/0001-95

Anexo VI, da Lei Nº 4.320/64 - Orçamento 2021

Programa de Trabalho

Valores expressos em R\$

Código	Especificação	Atividade	Projeto	Total Fixado
<b>Órgão: 7 - FUNDO MUNICIPAL PENITENCIÁRIO</b>				
<b>Unidade: 031258 - FUNDO MUNICIPAL PENITENCIÁRIO - FUNPREM</b>				
14.000.000.0.000	DIREITOS E CIDADANIA	50.531,00	0,00	50.531,00
14.421.000.0.000	Custódia e reintegração Social	50.531,00	0,00	50.531,00
14.421.010.0.000	BARREIRAS MAIS FORTE: "CONSTRUINDO O ELO ENTRE O CAMPO E A CIDADE"	50.531,00	0,00	50.531,00
14.421.010.2.113	Manutenção as Ações do Fundo Penitenciário - FUNPREM	50.531,00	0,00	50.531,00
<b>Total:</b>		<b>50.531,00</b>	<b>0,00</b>	<b>50.531,00</b>
			<b>Total Geral:</b>	<b>514.717.532,00</b>



# PREFEITURA MUNICIPAL DE BARREIRAS

AV. CLERISTON ANDRADE, 229  
CENTRO  
BARREIRAS - BA  
C.N.P.J: 13.654.405/0001-95

**Orçamento 2021**  
**Programa de Trabalho**

Valores expressos em R\$

Código	Especificação	Atividade	Projeto	Operações Especiais	Total Fixado
01.000.000.0.000	LEGISLATIVA	16.444.000,00	421.000,00		16.865.000,00
01.031.000.0.000	Ação Legislativa	16.380.000,00	421.000,00		16.801.000,00
01.031.001.0.000	LEGISLATIVO EM AÇÃO	16.380.000,00	421.000,00		16.801.000,00
01.031.001.1.001	REEQUIPAMENTO DO PODER LEGISLATIVO		210.000,00		210.000,00
01.031.001.1.002	REFORMA E AMPLIAÇÃO DA SEDE DO LEGISLATIVO		211.000,00		211.000,00
01.031.001.2.002	GESTÃO DAS AÇÕES DA TV E RÁDIO DA CÂMARA	1.440.000,00			1.440.000,00
01.031.001.2.003	GESTÃO DAS AÇÕES LEGISLATIVAS	14.940.000,00			14.940.000,00
01.128.000.0.000	Formação de Recursos Humanos	64.000,00			64.000,00
01.128.001.0.000	LEGISLATIVO EM AÇÃO	64.000,00			64.000,00
01.128.001.2.001	FORMAÇÃO DE RECURSOS HUMANOS DO LEGISLATIVO	64.000,00			64.000,00
02.000.000.0.000	JUDICIÁRIA	3.951.415,00			3.951.415,00
02.062.000.0.000	DEFESA DO INTERESSE PÚBLICO NO PROCESSO JUDICIÁRIO	3.951.415,00			3.951.415,00
02.062.004.0.000	CIDADE LEGAL	3.951.415,00			3.951.415,00
02.062.004.2.011	GESTÃO DAS AÇÕES DA PROCURADORIA JURÍDICA DO MUNICÍPIO.	3.951.415,00			3.951.415,00
03.000.000.0.000	ESSENCIAL À JUSTIÇA	58.777,00			58.777,00
03.920.000.0.00	REPRESENTAÇÃO JUDICIAL E EXTRAJUDICIAL	58.777,00			58.777,00
03.920.040.0.00	CIDADE LEGAL	58.777,00			58.777,00
03.920.042.0.12	GESTÃO DAS AÇÕES DO FUNDO MUNICIPAL DE PROCURADORIA JURÍDICA	58.777,00			58.777,00
04.000.000.0.000	ADMINISTRAÇÃO	37.606.717,00	1.217.585,00		38.824.302,00
04.122.000.0.000	Administração Geral	36.117.324,00	470.085,00		36.587.409,00
04.122.002.0.000	GESTÃO EFICIENTE E TRANSPARENTE	7.170.237,00			7.170.237,00
04.122.002.2.004	GESTÃO DAS AÇÕES DA CASA DOS CONSELHOS	110.610,00			110.610,00
04.122.002.2.005	GESTÃO DAS AÇÕES DA OUVIDORIA DO MUNICÍPIO.	98.765,00			98.765,00
04.122.002.2.006	GESTÃO DAS AÇÕES DO GABINETE DO PREFEITO	5.862.138,00			5.862.138,00
04.122.002.2.007	GESTÃO DAS AÇÕES DO PROCON	184.776,00			184.776,00
04.122.002.2.009	GESTÃO DAS AÇÕES DO GABINETE DA VICE PREFEITA	829.948,00			829.948,00
04.122.002.2.109	GESTÃO DE CONSÓRCIO PÚBLICO	84.000,00			84.000,00
04.122.005.0.000	GESTÃO FAZENDÁRIA E FISCAL	16.382.370,00			16.382.370,00
04.122.005.2.022	GESTÃO DAS AÇÕES DA SECRETARIA DA FAZENDA	16.382.370,00			16.382.370,00
04.122.007.0.000	GESTÃO PARTICIPATIVA E HUMANIZADA	11.115.764,00			11.115.764,00
04.122.007.2.014	ACOMPANHAMENTO, GERENCIAMENTO E PRESTAÇÃO DE CONTAS DE CONVÊNIOS E PROGRAMAS.	57.000,00			57.000,00
04.122.007.2.017	DESENVOLVIMENTO DO SISTEMA DE REGISTRO E GESTÃO PATRIMONIAL	81.862,00			81.862,00
04.122.007.2.018	GERENCIAMENTO DA TECNOLOGIA DE INFORMAÇÃO.	658.055,00			658.055,00
04.122.007.2.019	GESTÃO DAS AÇÕES DA SECRETARIA DE ADMINISTRAÇÃO E PLANEJAMENTO	10.247.347,00			10.247.347,00
04.122.007.2.020	GESTÃO DE POLÍTICA MUNICIPAL DE SAÚDE E SEGURANÇA DO SERVIDOR.	71.500,00			71.500,00
04.122.008.0.000	DESENVOLVE BARREIRAS	52.500,00	470.085,00		522.585,00
04.122.008.1.007	PRODUÇÃO E ELABORAÇÃO DE PROJETOS		470.085,00		470.085,00
04.122.008.2.015	AMPLIAÇÃO E QUALIFICAÇÃO DO	52.500,00			52.500,00



# PREFEITURA MUNICIPAL DE BARREIRAS

AV. CLERISTON ANDRADE, 229  
CENTRO  
BARREIRAS - BA  
C.N.P.J: 13.654.405/0001-95

**Orçamento 2021**  
**Programa de Trabalho**

Valores expressos em R\$

Código	Especificação	Atividade	Projeto	Operações Especiais	Total Fixado
EMPREENDEADORISMO NO MUNICÍPIO.					
04.122.016.0.000	BARREIRAS MAIS HUMANA E SEGURA	1.396.453,00			1.396.453,00
04.122.016.2.087	MANUTENÇÃO DA SEC. DE SEGURANÇA CIDADÃ E TRÂNSITO	1.396.453,00			1.396.453,00
04.124.000.0.000	Controle Interno	1.108.893,00			1.108.893,00
04.124.019.0.000	CONTROLE EM AÇÃO	1.108.893,00			1.108.893,00
04.124.019.2.013	CONTROLADORIA DO MUNICÍPIO	1.108.893,00			1.108.893,00
04.126.000.0.000	Tecnologia da Informação		217.500,00		217.500,00
04.126.007.0.000	GESTÃO PARTICIPATIVA E HUMANIZADA		217.500,00		217.500,00
04.126.007.1.005	IMPLANTAÇÃO DO PDI PLANO DIRETOR DE INFORMÁTICA E NTI.		217.500,00		217.500,00
04.127.000.0.000	Ordenamento Territorial		430.000,00		430.000,00
04.127.005.0.000	GESTÃO FAZENDÁRIA E FISCAL		200.000,00		200.000,00
04.127.005.1.009	IMPLEMENTAÇÃO DE GEOPROCESSAMENTO MULTIFINALITÁRIO E ATUALIZAÇÃO DO CADASTRO IMOBILIÁRIO.		200.000,00		200.000,00
04.127.008.0.000	DESENVOLVE BARREIRAS		230.000,00		230.000,00
04.127.008.1.003	IMPLANTAÇÃO DAS ZIS - ZONAS DE INTEGRAÇÃO SÓCIO URBANA		230.000,00		230.000,00
04.128.000.0.000	Formação de Recursos Humanos	193.000,00			193.000,00
04.128.005.0.000	GESTÃO FAZENDÁRIA E FISCAL	60.500,00			60.500,00
04.128.005.2.023	MODERNIZAÇÃO E CAPACITAÇÃO DOS PROFISSIONAIS DA ÁREA TRIBUTÁRIA	60.500,00			60.500,00
04.128.007.0.000	GESTÃO PARTICIPATIVA E HUMANIZADA	132.500,00			132.500,00
04.128.007.2.021	PROGRAMA DE CAPACITAÇÃO E FORMAÇÃO DE SERVIDORES E LIDERANÇAS ESTRATÉGICAS	132.500,00			132.500,00
04.129.000.0.000	ADMINISTRACAO DE RECEITAS		100.000,00		100.000,00
04.129.005.0.000	GESTÃO FAZENDÁRIA E FISCAL		100.000,00		100.000,00
04.129.005.1.008	IMPLANTAÇÃO DO PROGRAMA DE RECUPERAÇÃO DA RECEITA PRÓPRIA E DESENVOLVIMENTO DO CADASTRO TÉCNICO MULTIFINALITÁRIO.		100.000,00		100.000,00
04.131.000.0.000	COMUNICACAO SOCIAL	187.500,00			187.500,00
04.131.002.0.000	GESTÃO EFICIENTE E TRANSPARENTE	187.500,00			187.500,00
04.131.002.2.008	GESTÃO DAS ATIVIDADES DE COMUNICAÇÃO SOCIAL, EVENTOS E CERIMONIAL	187.500,00			187.500,00
06.000.000.0.000	SEGURANÇA PÚBLICA	10.798.581,00	735.000,00		11.533.581,00
06.122.000.0.000	Administração Geral	498.450,00			498.450,00
06.122.016.0.000	BARREIRAS MAIS HUMANA E SEGURA	498.450,00			498.450,00
06.122.016.2.084	DESENVOLVIMENTO DAS AÇÕES DE SEGURANÇA CIDADÃ	498.450,00			498.450,00
06.181.000.0.000	POLICIAMENTO	10.225.931,00	735.000,00		10.960.931,00
06.181.016.0.000	BARREIRAS MAIS HUMANA E SEGURA	10.225.931,00	735.000,00		10.960.931,00
06.181.016.1.056	CONSTRUÇÃO E IMPLANTAÇÃO DE POSTOS FIXOS DE POLICIAMENTO		172.000,00		172.000,00
06.181.016.1.059	IMPLANTAÇÃO DE SISTEMA DE VIGILÂNCIA POR CÂMARAS DE MONITORAMENTO NAS RUAS DOS MUNICÍPIO		390.000,00		390.000,00
06.181.016.1.062	REFORMA, AMPLIAÇÃO E EQUIPAMENTO DA SEDE DA GUARDA.		173.000,00		173.000,00
06.181.016.2.086	GESTÃO DAS ATIVIDADES DA GUARDA MUNICIPAL	10.225.931,00			10.225.931,00
06.182.000.0.000	DEFESA CIVIL	74.200,00			74.200,00
06.182.016.0.000	BARREIRAS MAIS HUMANA E SEGURA	74.200,00			74.200,00



# PREFEITURA MUNICIPAL DE BARREIRAS

AV. CLERISTON ANDRADE, 229  
CENTRO  
BARREIRAS - BA  
C.N.P.J: 13.654.405/0001-95

**Orçamento 2021**  
**Programa de Trabalho**

Valores expressos em R\$

Código	Especificação	Atividade	Projeto	Operações Especiais	Total Fixado
06.182.016.2.085	GESTÃO DAS ATIVIDADES DA DEFESA CIVIL	74.200,00			74.200,00
08.000.000.0.000	ASSISTÊNCIA SOCIAL	12.202.938,00	443.659,00		12.646.597,00
08.122.000.0.000	Administração Geral	4.857.792,00			4.857.792,00
08.122.012.0.000	BARREIRAS CIDADE SOCIAL	4.857.792,00			4.857.792,00
08.122.012.2.092	MANUTENÇÃO DA SECRETARIA MUNICIPAL DE ASSISTÊNCIA SOCIAL E TRABALHO	4.077.939,00			4.077.939,00
08.122.012.2.095	DESENVOLVIMENTO DAS AÇÕES DE APOIO E FORTALECIMENTO DOS CONSELHOS E MOVIMENTOS SOCIAIS.	39.353,00			39.353,00
08.122.012.2.105	AÇÕES DE ENFRENTAMENTO AO CONVID-19 - ASSISTÊNCIA SOCIAL	740.500,00			740.500,00
08.128.000.0.000	Formação de Recursos Humanos	13.000,00			13.000,00
08.128.012.0.000	BARREIRAS CIDADE SOCIAL	13.000,00			13.000,00
08.128.012.2.097	FORMAÇÃO DE RECURSOS HUMANOS DO SISTEMA ÚNICO DA ASSISTÊNCIA SOCIAL	13.000,00			13.000,00
08.243.000.0.000	Assistência a Criança e ao Adolescente	974.936,00	71.383,00		1.046.319,00
08.243.012.0.000	BARREIRAS CIDADE SOCIAL	974.936,00	71.383,00		1.046.319,00
08.243.012.1.069	PROGRAMA DE PROFISSIONALIZAÇÃO DE ADOLESCENTES		71.383,00		71.383,00
08.243.012.2.093	MANUTENÇÃO DO CONSELHO TUTELAR	278.680,00			278.680,00
08.243.012.2.099	GERENCIAMENTO DAS AÇÕES DA PRIMEIRA INFÂNCIA NO SUAS - CRIANÇA FELIZ	480.950,00			480.950,00
08.243.012.2.110	DESENVOLVIMENTO DAS AÇÕES DE COMBATE AO TRABALHO INFANTIL	88.189,00			88.189,00
08.243.012.2.111	GESTÃO DAS AÇÕES DO CONSELHO DA CRIANÇA E DO ADOLESCENTE	61.900,00			61.900,00
08.243.012.2.112	MANUTENÇÃO DO FUNDO DA CRIANÇA E DO ADOLESCENTE	65.217,00			65.217,00
08.244.000.0.000	Assistência Comunitária	6.306.210,00	372.276,00		6.678.486,00
08.244.012.0.000	BARREIRAS CIDADE SOCIAL	6.306.210,00	372.276,00		6.678.486,00
08.244.012.1.066	REEQUIPAMENTO DA SECRETARIA DE ASSISTÊNCIA SOCIAL E TRABALHO		53.400,00		53.400,00
08.244.012.1.067	AQUISIÇÃO DE VEÍCULOS.		275.000,00		275.000,00
08.244.012.1.068	REEQUIPAMENTO DO FUNDO MUNICIPAL DE ASSISTÊNCIA SOCIAL.		43.876,00		43.876,00
08.244.012.2.090	APOIO A FORMAÇÃO DE COOPERATIVAS E/OU ASSOCIAÇÕES DIVERSAS NO MUNICÍPIO	26.000,00			26.000,00
08.244.012.2.096	MANUTENÇÃO DAS AÇÕES DE PROTEÇÃO SOCIAL BÁSICA	2.126.030,00			2.126.030,00
08.244.012.2.098	FORTALECIMENTO DO BLOCO DA GESTÃO DO PROGRAMA BOLSA FAMÍLIA E DO CADASTRO ÚNICO	608.480,00			608.480,00
08.244.012.2.100	GERENCIAMENTO DE PROGRAMAS DIVERSOS DO FNAS E FEAS	18.440,00			18.440,00
08.244.012.2.101	MANUTENÇÃO DAS AÇÕES DA GESTÃO DO SUAS	119.942,00			119.942,00
08.244.012.2.102	MANUTENÇÃO DAS AÇÕES DE PROTEÇÃO SOCIAL ESPECIAL	1.441.660,00			1.441.660,00
08.244.012.2.103	GERENCIAMENTO DO FUNDO MUN. DE ASSIST. SOCIAL FMAS	1.736.568,00			1.736.568,00
08.244.012.2.106	GESTÃO DAS AÇÕES ESTRATÉGICAS DO PETI - AEPETI	220.000,00			220.000,00
08.244.012.2.107	GESTÃO DO BLOCO DE BENEFÍCIOS EVENTUAIS - ESTADO	9.090,00			9.090,00
10.000.000.0.000	SAÚDE	132.458.399,76	8.517.986,24		140.976.386,00
10.122.000.0.000	Administração Geral	20.840.918,76			20.840.918,76





# PREFEITURA MUNICIPAL DE BARREIRAS

AV. CLERISTON ANDRADE, 229  
CENTRO  
BARREIRAS - BA  
C.N.P.J: 13.654.405/0001-95

**Orçamento 2021**  
**Programa de Trabalho**

Valores expressos em R\$

Código	Especificação	Atividade	Projeto	Operações Especiais	Total Fixado
10.122.014.0.000	SAÚDE HUMANIZADA	20.840.918,76			20.840.918,76
10.122.014.2.053	MANUTENÇÃO DA SECRETARIA MUNICIPAL DE SAÚDE	381.038,00			381.038,00
10.122.014.2.054	APOIAR E IMPLEMENTAR AS AÇÕES DE FORTALECIMENTO DA REGULAÇÃO, CONTROLE E AUDITORIA	1.459.786,00			1.459.786,00
10.122.014.2.055	APOIAR E INCENTIVAR AS AÇÕES DO CONSELHO MUNICIPAL DE SAÚDE	208.800,00			208.800,00
10.122.014.2.056	Enfrentamento da Emergência COVID-19	9.380.450,76			9.380.450,76
10.122.014.2.061	MANTER AS AÇÕES E SERVIÇOS DO FUNDO MUNICIPAL DE SAÚDE	9.410.844,00			9.410.844,00
10.128.000.0.000	Formação de Recursos Humanos	129.910,00			129.910,00
10.128.014.0.000	SAÚDE HUMANIZADA	129.910,00			129.910,00
10.128.014.2.057	CAPACITAR OS TRABALHADORES DO SUS	129.910,00			129.910,00
10.301.000.0.000	Atenção Básica	29.193.170,00	5.337.931,24		34.531.101,24
10.301.014.0.000	SAÚDE HUMANIZADA	29.193.170,00	5.337.931,24		34.531.101,24
10.301.014.1.019	ESTRUTURAÇÃO DAS AÇÕES DE ATENÇÃO BÁSICA EM SAÚDE		5.337.931,24		5.337.931,24
10.301.014.2.063	MANUTENÇÃO DO PROGRAMA AGENTE COMUNITÁRIO DE SAÚDE	8.292.644,00			8.292.644,00
10.301.014.2.069	MANUTENÇÃO DAS AÇÕES DE ATENÇÃO BÁSICA EM SAÚDE	20.900.526,00			20.900.526,00
10.302.000.0.000	ASSISTÊNCIA HOSPITALAR E AMBULATORIAL	73.019.077,00	2.852.955,00		75.872.032,00
10.302.014.0.000	SAÚDE HUMANIZADA	73.019.077,00	2.852.955,00		75.872.032,00
10.302.014.1.017	CONSTRUÇÃO E IMPLANTAÇÃO DO CEPROESTE		1.600.800,00		1.600.800,00
10.302.014.1.020	ESTRUTURAÇÃO DAS AÇÕES DE ASSISTÊNCIA AMBULATORIAL E HOSPITALAR		1.252.155,00		1.252.155,00
10.302.014.2.058	GESTÃO DE CONSÓRCIO PÚBLICO INTERFEDERATIVO DE SAÚDE	1.927.388,00			1.927.388,00
10.302.014.2.068	Manutenção das Ações de Assistência Ambulatorial e Hospitalar	71.091.689,00			71.091.689,00
10.303.000.0.000	SUPORTE PROFILÁTICO E TERAPEUTICO	2.310.609,00			2.310.609,00
10.303.014.0.000	SAÚDE HUMANIZADA	2.310.609,00			2.310.609,00
10.303.014.2.065	Manutenção das Ações de Assistência Farmacêutica	2.310.609,00			2.310.609,00
10.304.000.0.000	Vigilância Sanitária	387.682,00			387.682,00
10.304.014.0.000	SAÚDE HUMANIZADA	387.682,00			387.682,00
10.304.014.2.067	Manutenção das Ações de Vigilância Sanitária	387.682,00			387.682,00
10.305.000.0.000	Vigilância Epidemiológica	5.829.007,00	120.000,00		5.949.007,00
10.305.014.0.000	SAÚDE HUMANIZADA	5.829.007,00	120.000,00		5.949.007,00
10.305.014.1.121	ESTRUTURAÇÃO DAS AÇÕES DE VIGILÂNCIA EM SAÚDE		120.000,00		120.000,00
10.305.014.2.064	Manter e Apoiar o Programa Agente de Combate a Endemias	1.840.628,00			1.840.628,00
10.305.014.2.066	Manutenção das Ações de Vigilância Epidemiológica	3.988.379,00			3.988.379,00
10.306.000.0.000	Alimentação e Nutrição	95.288,00	207.100,00		302.388,00
10.306.014.0.000	SAÚDE HUMANIZADA	95.288,00	207.100,00		302.388,00
10.306.014.1.122	ESTRUTURAÇÃO DA GESTÃO DO SUS - ALIMENTAÇÃO E NUTRIÇÃO		207.100,00		207.100,00
10.306.014.2.059	Manutenção das Ações de Alimentação e Nutrição	95.288,00			95.288,00
10.331.000.0.000	PROTEÇÃO E BENEFÍCIOS AO TRABALHADOR	652.738,00			652.738,00
10.331.014.0.000	SAÚDE HUMANIZADA	652.738,00			652.738,00



# PREFEITURA MUNICIPAL DE BARREIRAS

AV. CLERISTON ANDRADE, 229  
CENTRO  
BARREIRAS - BA  
C.N.P.J: 13.654.405/0001-95

**Orçamento 2021**  
**Programa de Trabalho**

Valores expressos em R\$

Código	Especificação	Atividade	Projeto	Operações Especiais	Total Fixado
10.331.014.2.060	Manter a Gestão das Ações de Saúde do Trabalhador	652.738,00			652.738,00
11.000.000.0.000	TRABALHO	24.000,00	59.600,00		83.600,00
11.331.000.0.000	PROTEÇÃO E BENEFÍCIOS AO TRABALHADOR		59.600,00		59.600,00
11.331.012.0.000	BARREIRAS CIDADE SOCIAL		59.600,00		59.600,00
11.331.012.1.064	IMPLANTAÇÃO DO POSTO MUNICIPAL DE ATENDIMENTO AO TRABALHADOR		30.000,00		30.000,00
11.331.012.1.065	IMPLANTAÇÃO DO PROGRAMA NOSSO EMPREGO		29.600,00		29.600,00
11.334.000.0.000	Fomento ao Trabalho	24.000,00			24.000,00
11.334.012.0.000	BARREIRAS CIDADE SOCIAL	24.000,00			24.000,00
11.334.012.2.094	QUALIFICAÇÃO DE MÃO-DE-OBRA EM PARCERIA COM OUTROS ÓRGÃOS E ESFERAS DE GOVERNO	24.000,00			24.000,00
12.000.000.0.000	EDUCAÇÃO	136.892.938,00	9.480.878,00		146.373.816,00
12.122.000.0.000	Administração Geral	19.982.274,00			19.982.274,00
12.122.009.0.000	EDUCA BARREIRAS	19.982.274,00			19.982.274,00
12.122.009.2.025	GESTÃO DAS AÇÕES DA SEC. EDUCAÇÃO, CULTURA, ESPORTE E LAZER	3.733.047,00			3.733.047,00
12.122.009.2.044	GESTÃO DAS AÇÕES DO FUNDO MUNICIPAL DE EDUCAÇÃO	16.249.227,00			16.249.227,00
12.126.000.0.000	Tecnologia da Informação	112.900,00			112.900,00
12.126.009.0.000	EDUCA BARREIRAS	112.900,00			112.900,00
12.126.009.2.052	PROGRAMA DE INFORMATIZAÇÃO NAS ESCOLAS	112.900,00			112.900,00
12.128.000.0.000	Formação de Recursos Humanos	262.000,00			262.000,00
12.128.009.0.000	EDUCA BARREIRAS	262.000,00			262.000,00
12.128.009.2.030	CAPACITAÇÃO DOS SERVIDORES DO FUNDEB 40%	68.500,00			68.500,00
12.128.009.2.031	CAPACITAÇÃO E VALORIZAÇÃO DOS PROFISSIONAIS DA EDUCAÇÃO - JORNADA PEDAGÓGICA	193.500,00			193.500,00
12.306.000.0.000	Alimentação e Nutrição	3.180.806,52			3.180.806,52
12.306.009.0.000	EDUCA BARREIRAS	3.180.806,52			3.180.806,52
12.306.009.2.032	DESENVOLVIMENTO DAS AÇÕES DO DO PROGRAMA NACIONAL DE ALIMENTAÇÃO ESCOLAR-PNAE- ENSINO FUNDAMENTAL - FNDE	2.070.493,52			2.070.493,52
12.306.009.2.034	DESENVOLVIMENTO DAS AÇÕES DO PROGRAMA NACIONAL DE ALIMENTAÇÃO ESCOLAR - CRECHE- FNDE	269.330,00			269.330,00
12.306.009.2.035	Desenvolvimento das Ações do Programa Nacional de Alimentação Escolar - PNAE Mais Educação Quilombola	16.000,00			16.000,00
12.306.009.2.036	Desenvolvimento das Ações do Programa Nacional de Alimentação Escolar - PNAE Quilombola	87.255,00			87.255,00
12.306.009.2.037	DESENVOLVIMENTO DAS AÇÕES DO PROGRAMA NACIONAL DE ALIMENTAÇÃO ESCOLAR - PRÉ ESCOLA - FNDE	372.886,00			372.886,00
12.306.009.2.038	DESENVOLVIMENTO DAS AÇÕES DO PROGRAMA NACIONAL DE ALIMENTAÇÃO ESCOLAR- AEE- FNDE	90.638,00			90.638,00
12.306.009.2.039	DESENVOLVIMENTO DAS AÇÕES DO PROGRAMA NACIONAL DE ALIMENTAÇÃO ESCOLAR -EJA - FNDE	102.308,00			102.308,00



# PREFEITURA MUNICIPAL DE BARREIRAS

AV. CLERISTON ANDRADE, 229  
CENTRO  
BARREIRAS - BA  
C.N.P.J: 13.654.405/0001-95

**Orçamento 2021**  
**Programa de Trabalho**

Valores expressos em R\$

Código	Especificação	Atividade	Projeto	Operações Especiais	Total Fixado
12.306.009.2.040	DESENVOLVIMENTO DAS AÇÕES DO PROGRAMA NACIONAL DE ALIMENTAÇÃO ESCOLAR- MAIS EDUCAÇÃO - FNDE	171.896,00			171.896,00
12.361.000.0.000	Ensino Fundamental	97.839.368,00	2.622.606,00		100.461.974,00
12.361.009.0.000	EDUCA BARREIRAS	97.839.368,00	2.622.606,00		100.461.974,00
12.361.009.1.013	CONST.,REFORMA, AMPLIAÇÃO E REEQUIPAMENTO DE UNIDADE DE ENSINO FUNDAMENTAL (ESCOLAS, QUADRAS, BIBLIOTECA E OUTROS).		1.946.852,00		1.946.852,00
12.361.009.1.015	IMPLEMENTAÇÃO DE LABORATÓRIOS DE INFORMÁTICAS NAS ESCOLAS.		675.754,00		675.754,00
12.361.009.2.029	ATENDIMENTO AO PROGRAMA DINHEIRO DIRETO NA ESCOLA - FNDE	37.200,00			37.200,00
12.361.009.2.045	GESTÃO DAS AÇÕES DO PAR - PLANO DE AÇÕES ARTICULADAS	117.500,00			117.500,00
12.361.009.2.047	GESTÃO E AÇÕES DE APOIO A FLIB - FEIRA LITERÁRIA DE BARREIRAS	375.516,00			375.516,00
12.361.009.2.048	GESTÃO E MANUTENÇÃO DAS AÇÕES DO ENSINO FUNDAMENTAL	95.937.589,00			95.937.589,00
12.361.009.2.050	GESTÃO E REEQUIPAMENTO DO TRANSPORTE ESCOLAR - ENSINO FUNDAMENTAL	1.371.563,00			1.371.563,00
12.362.000.0.000	ENSINO MÉDIO	351.885,00			351.885,00
12.362.009.0.000	EDUCA BARREIRAS	351.885,00			351.885,00
12.362.009.2.033	DESENVOLVIMENTO DAS AÇÕES DO ENSINO MÉDIO	108.220,00			108.220,00
12.362.009.2.049	GESTÃO E MANUTENÇÃO DO TRANSPORTE ESCOLAR - ENSINO MÉDIO	243.665,00			243.665,00
12.364.000.0.000	ENSINO SUPERIOR	155.500,00			155.500,00
12.364.009.0.000	EDUCA BARREIRAS	155.500,00			155.500,00
12.364.009.2.027	GESTÃO DAS AÇÕES DO ENSINO SUPERIOR	155.500,00			155.500,00
12.365.000.0.000	Educação Infantil	14.848.204,48	6.804.162,00		21.652.366,48
12.365.009.0.000	EDUCA BARREIRAS	14.848.204,48	6.804.162,00		21.652.366,48
12.365.009.1.014	CONSTRUÇÃO, AMPLIAÇÃO, REFORMA E REEQUIP. DE UNIDADES ESCOLARES - ENSINO INFANTIL (CRECHES, QUADRAS, PARQUES, BIBLIOTECA E OUTROS).		6.804.162,00		6.804.162,00
12.365.009.2.043	GERENCIAMENTO E APRIMORAMENTO DAS AÇÕES DO ENSINO INFANTIL	14.607.325,48			14.607.325,48
12.365.009.2.051	GESTÃO E REEQUIPAMENTO DO TRANSPORTE ESCOLAR - ENSINO INFANTIL.	240.879,00			240.879,00
12.366.000.0.000	Educação de Jovens e Adultos		54.110,00		54.110,00
12.366.009.0.000	EDUCA BARREIRAS		54.110,00		54.110,00
12.366.009.1.016	PROGRAMAÇÃO DE AÇÕES EDUCACIONAIS AO HOMEM DO CAMPO		54.110,00		54.110,00
12.367.000.0.000	Educação Especial	160.000,00			160.000,00
12.367.009.0.000	EDUCA BARREIRAS	160.000,00			160.000,00
12.367.009.2.046	GESTÃO DAS ATIVIDADES DA EDUCAÇÃO ESPECIAL	160.000,00			160.000,00
13.000.000.0.000	CULTURA	6.284.222,00	206.448,00		6.490.670,00
13.392.000.0.000	Difusão Cultural	6.284.222,00	206.448,00		6.490.670,00
13.392.009.0.000	EDUCA BARREIRAS	6.284.222,00	206.448,00		6.490.670,00
13.392.009.1.012	REFORMA DO CENTRO CULTURAL DE BARREIRAS		206.448,00		206.448,00
13.392.009.2.026	GESTÃO DAS AÇÕES DE CULTURA.	248.562,00			248.562,00
13.392.009.2.028	PROMOÇÃO DAS AÇÕES CULTURAIS E FESTAS POPULARES	6.035.660,00			6.035.660,00



# PREFEITURA MUNICIPAL DE BARREIRAS

AV. CLERISTON ANDRADE, 229  
CENTRO  
BARREIRAS - BA  
C.N.P.J: 13.654.405/0001-95

**Orçamento 2021**  
**Programa de Trabalho**

Valores expressos em R\$

Código	Especificação	Atividade	Projeto	Operações Especiais	Total Fixado
14.000.000.0.000	DIREITOS E CIDADANIA	296.151,00			296.151,00
14.421.000.0.000	Custódia e reintegração Social	50.531,00			50.531,00
14.421.010.0.000	BARREIRAS MAIS FORTE: "CONSTRUINDO O ELO ENTRE O CAMPO E A CIDADE"	50.531,00			50.531,00
14.421.010.2.113	Manutenção as Ações do Fundo Penitenciário - FUNPREM	50.531,00			50.531,00
14.422.000.0.000	DIREITOS INDIVIDUAIS, COLETIVOS E DIFUSOS	245.620,00			245.620,00
14.422.004.0.000	CIDADE LEGAL	245.620,00			245.620,00
14.422.004.2.010	AÇÕES DE MODERNIZAÇÃO DE REPRESENTAÇÃO E DEFESA JUDICIAL.	245.620,00			245.620,00
15.000.000.0.000	URBANISMO	38.893.373,00	36.375.952,00		75.269.325,00
15.122.000.0.000	Administração Geral	22.789.426,00	325.000,00		23.114.426,00
15.122.007.0.000	GESTÃO PARTICIPATIVA E HUMANIZADA		325.000,00		325.000,00
15.122.007.1.006	IMPLEMENTAÇÃO DO PROJETO E CONSTRUÇÃO DO CENTRO ADMINISTRATIVO		325.000,00		325.000,00
15.122.013.0.000	BARREIRAS DESENVOLVIDA E HUMANIZADA	22.789.426,00			22.789.426,00
15.122.013.2.079	MANUTENÇÃO DA SECRETARIA DE INFRAESTRUTURA, OBRAS, SERV.PÚBLICOS E TRANSPORTES	22.789.426,00			22.789.426,00
15.391.000.0.000	Patrimônio Histórico. Artístico e Arqueológico		2.020.000,00		2.020.000,00
15.391.013.0.000	BARREIRAS DESENVOLVIDA E HUMANIZADA		2.020.000,00		2.020.000,00
15.391.013.1.050	REVITALIZAÇÃO DO CENTRO HISTÓRICO		2.020.000,00		2.020.000,00
15.451.000.0.000	Infra-estrutura Urbana	599.656,00	29.005.419,00		29.605.075,00
15.451.013.0.000	BARREIRAS DESENVOLVIDA E HUMANIZADA	599.656,00	29.005.419,00		29.605.075,00
15.451.013.1.029	AQUISIÇÃO DE VEÍCULOS, MÁQUINAS E EQUIPAMENTOS		150.000,00		150.000,00
15.451.013.1.030	CONSTRUÇÃO DE CICLOVIAS E CICLOFAIXAS NAS GRANDES AVENIDAS E/OU RODOVIAS DE ACESSO A CIDADE.		570.000,00		570.000,00
15.451.013.1.034	CONSTRUÇÃO E REFORMA DE PONTES, CANAIS, BUEIROS E PASSAGENS MOLHADAS		1.900.000,00		1.900.000,00
15.451.013.1.040	EXECUÇÃO DE PAVIMENTAÇÃO, REQUALIFICAÇÃO E DRENAGEM DE VIAS PÚBLICAS MUNICÍPIO		15.186.577,00		15.186.577,00
15.451.013.1.042	IMPLANTAÇÃO DE MACRO E MICRO DRENAGEM NO MUNICÍPIO		1.260.000,00		1.260.000,00
15.451.013.1.046	IMPLANTAR PROGRAMA DE MELHORIA DAS CONDIÇÕES DE MOBILIDADE URBANA.		396.644,00		396.644,00
15.451.013.1.049	REQUALIFICAÇÃO DOS PASSEIOS PÚBLICOS.		374.664,00		374.664,00
15.451.013.1.051	REVITALIZAÇÃO DO PARQUE DE EXPOSIÇÃO ENGENHEIRO GERALDO ROCHA		1.078.790,00		1.078.790,00
15.451.013.1.052	URBANIZAÇÃO DE ASSENTAMENTO PRECÁRIO - CASCALHEIRA		339.962,00		339.962,00
15.451.013.1.053	URBANIZAÇÃO DE ASSENTAMENTO PRECÁRIO - SANTA LUZIA		7.748.782,00		7.748.782,00
15.451.013.2.081	MANUTENÇÃO DOS SISTEMAS DE DRENAGENS	173.656,00			173.656,00
15.451.013.2.083	MANUTENÇÃO PREVENTIVA E CORRETIVA DE PRÉDIOS PÚBLICOS	426.000,00			426.000,00
15.452.000.0.000	Serviços Urbanos	15.504.291,00	368.000,00		15.872.291,00
15.452.013.0.000	BARREIRAS DESENVOLVIDA E HUMANIZADA	15.504.291,00	368.000,00		15.872.291,00
15.452.013.1.035	CONSTRUÇÃO, AMPLIAÇÃO E REFORMA DE CEMITÉRIOS		368.000,00		368.000,00
15.452.013.2.080	MANUTENÇÃO DAS AÇÕES DE LIMPEZA PÚBLICA	15.504.291,00			15.504.291,00
15.511.000.0.000			4.020.967,00		4.020.967,00



# PREFEITURA MUNICIPAL DE BARREIRAS

AV. CLERISTON ANDRADE, 229  
CENTRO  
BARREIRAS - BA  
C.N.P.J: 13.654.405/0001-95

**Orçamento 2021**  
**Programa de Trabalho**

Valores expressos em R\$

Código	Especificação	Atividade	Projeto	Operações Especiais	Total Fixado
SANEAMENTO BÁSICO RURAL					
15.511.013.0.000	BARREIRAS DESENVOLVIDA E HUMANIZADA		4.020.967,00		4.020.967,00
15.511.013.1.039	EXECUÇÃO DE OBRAS DE PAVIMENTAÇÃO, REQUALIFICAÇÃO E DRENAGEM NA ZONA RURAL		4.020.967,00		4.020.967,00
15.512.000.0.000	SANEAMENTO BASICO URBANO		394.480,00		394.480,00
15.512.013.0.000	BARREIRAS DESENVOLVIDA E HUMANIZADA		394.480,00		394.480,00
15.512.013.1.032	CONSTRUÇÃO DE KITS SANITÁRIOS COM FOSSA SÉPTICA NO MUNICÍPIO		394.480,00		394.480,00
15.605.000.0.000	ABASTECIMENTO		242.086,00		242.086,00
15.605.013.0.000	BARREIRAS DESENVOLVIDA E HUMANIZADA		242.086,00		242.086,00
15.605.013.1.025	AMPLIAÇÃO, IMPLANTAÇÃO DO SISTEMA DE ABASTECIMENTO DE ÁGUA.		242.086,00		242.086,00
16.000.000.0.000	HABITAÇÃO	323.630,00	107.070,00		430.700,00
16.122.000.0.000	Administração Geral	323.630,00			323.630,00
16.122.012.0.000	BARREIRAS CIDADE SOCIAL	323.630,00			323.630,00
16.122.012.2.091	GESTÃO DAS AÇÕES DO PROGRAMA DE HABITAÇÃO	323.630,00			323.630,00
16.482.000.0.000	habitação Urbana		107.070,00		107.070,00
16.482.012.0.000	BARREIRAS CIDADE SOCIAL		107.070,00		107.070,00
16.482.012.1.063	CONSTRUÇÃO, AMPLIAÇÃO E REFORMA DE HABITAÇÃO		107.070,00		107.070,00
17.000.000.0.000	SANEAMENTO	148.656,00	195.000,00		343.656,00
17.512.000.0.000	SANEAMENTO BASICO URBANO	148.656,00	195.000,00		343.656,00
17.512.013.0.000	BARREIRAS DESENVOLVIDA E HUMANIZADA	148.656,00	195.000,00		343.656,00
17.512.013.1.027	AMPLIAR A REDE DE ESGOTAMENTO SANITÁRIO.		195.000,00		195.000,00
17.512.013.2.082	MANUTENÇÃO E RECUPERAÇÃO DAS ESTAÇÕES DE TRATAMENTO DE ESGOTOS.	148.656,00			148.656,00
18.000.000.0.000	GESTÃO AMBIENTAL	3.680.039,00	5.174.066,00		8.854.105,00
18.122.000.0.000	Administração Geral	3.393.656,00	264.810,00		3.658.466,00
18.122.015.0.000	BARREIRAS CIDADE VERDE E SUSTENTÁVEL	3.393.656,00	264.810,00		3.658.466,00
18.122.015.1.071	AQUISIÇÃO DE VEÍCULOS.		104.310,00		104.310,00
18.122.015.1.081	REEQUIPAMENTO DO FUNDO MUNICIPAL DE MEIO AMBIENTE		160.500,00		160.500,00
18.122.015.2.116	APOIO AS AÇÕES DO CONSELHO DO MEIO AMBIENTE	37.500,00			37.500,00
18.122.015.2.121	MANUTENÇÃO DAS AÇÕES DA SECRETARIA MUNICIPAL DE MEIO AMBIENTE E TURISMO	3.068.120,00			3.068.120,00
18.122.015.2.122	MANUTENÇÃO DAS AÇÕES DO FUNDO DE MEIO AMBIENTE	288.036,00			288.036,00
18.511.000.0.000	SANEAMENTO BÁSICO RURAL		98.874,00		98.874,00
18.511.015.0.000	BARREIRAS CIDADE VERDE E SUSTENTÁVEL		98.874,00		98.874,00
18.511.015.1.073	CONSTRUÇÃO DE UNIDADE SANITÁRIAS - PROGRAMA DE SANEAMENTO AMBIENTAL.		98.874,00		98.874,00
18.512.000.0.000	SANEAMENTO BASICO URBANO		3.390.089,00		3.390.089,00
18.512.015.0.000	BARREIRAS CIDADE VERDE E SUSTENTÁVEL		3.390.089,00		3.390.089,00
18.512.015.1.075	IMPLANTAÇÃO DO CENTRO DE GERENCIAMENTO E TRATAMENTO DE RESÍDUOS SÓLIDOS		3.390.089,00		3.390.089,00
18.541.000.0.000	Preservação e Conservação Ambiental	142.590,00	595.293,00		737.883,00
18.541.015.0.000	BARREIRAS CIDADE VERDE E SUSTENTÁVEL	142.590,00	595.293,00		737.883,00
18.541.015.1.070	AMPLIAR O VIVEIRO MUNICIPAL.		120.000,00		120.000,00
18.541.015.1.072	CONSTRUÇÃO E REQUALIFICAÇÃO DE PRAÇAS SUSTENTÁVEIS.		307.000,00		307.000,00



# PREFEITURA MUNICIPAL DE BARREIRAS

AV. CLERISTON ANDRADE, 229  
CENTRO  
BARREIRAS - BA  
C.N.P.J: 13.654.405/0001-95

**Orçamento 2021**  
**Programa de Trabalho**

Valores expressos em R\$

Código	Especificação	Atividade	Projeto	Operações Especiais	Total Fixado
18.541.015.1.076	IMPLANTAÇÃO DE PROGRAMA DE ARBORIZAÇÃO E JARDINAGEM NA SEDE E NOS DISTRITOS.		107.862,00		107.862,00
18.541.015.1.080	PREVENÇÃO, COMBATE E MONITORAMENTO DE INCÊNDIOS FLORESTAIS.		60.431,00		60.431,00
18.541.015.2.115	APOIO AO PROGRAMA DE EDUCAÇÃO AMBIENTAL	32.500,00			32.500,00
18.541.015.2.118	GESTÃO DAS AÇÕES DE MANUTENÇÃO E CONSERVAÇÃO INTEGRAL DA CACHOEIRA DO ACABA VIDA E REDONDO	83.590,00			83.590,00
18.541.015.2.119	GESTÃO DAS AÇÕES DE PROTEÇÃO, PRESERVAÇÃO, CONTROLE E USO DOS RECURSOS NATURAIS	26.500,00			26.500,00
18.542.000.0.000	CONTROLE AMBIENTAL	47.500,00	825.000,00		872.500,00
18.542.015.0.000	BARREIRAS CIDADE VERDE E SUSTENTÁVEL	47.500,00	825.000,00		872.500,00
18.542.015.1.074	CONSTRUÇÃO DO PARQUE DA CIDADE NA ORLA DO RIO GRANDE.		752.000,00		752.000,00
18.542.015.1.077	IMPLANTAÇÃO DE PROGRAMA PARA FORTALECER AS CADEIAS PRODUTIVAS E CONSER. DO BIOMA DO CERRADO.		73.000,00		73.000,00
18.542.015.2.117	GESTÃO DAS AÇÕES DE COMBATE A POLUIÇÃO SONORA E VISUAL DA CIDADE.	47.500,00			47.500,00
18.543.000.0.000	RECUPERAÇÃO DE ÁREAS DEGRADADAS	96.293,00			96.293,00
18.543.015.0.000	BARREIRAS CIDADE VERDE E SUSTENTÁVEL	96.293,00			96.293,00
18.543.015.2.114	AÇÕES DE RECUPERAÇÃO DE ÁREAS DEGRADADAS E NASCENTES.	96.293,00			96.293,00
20.000.000.0.000	AGRICULTURA	6.991.313,00	1.049.695,00		8.041.008,00
20.122.000.0.000	Administração Geral	3.322.363,00			3.322.363,00
20.122.010.0.000	BARREIRAS MAIS FORTE: "CONSTRUINDO O ELO ENTRE O CAMPO E A CIDADE"	3.322.363,00			3.322.363,00
20.122.010.2.073	GESTÃO DAS AÇÕES DA SECRETARIA DE AGRICULTURA E TECNOLOGIA	3.322.363,00			3.322.363,00
20.605.000.0.000	ABASTECIMENTO	238.850,00	911.200,00		1.150.050,00
20.605.010.0.000	BARREIRAS MAIS FORTE: "CONSTRUINDO O ELO ENTRE O CAMPO E A CIDADE"	238.850,00	911.200,00		1.150.050,00
20.605.010.1.021	CONSTRUÇÃO DA FEIRA DA VILA RICA		415.000,00		415.000,00
20.605.010.1.024	IMPLANTAÇÃO DO CENTRO DE ABASTECIMENTO - CEASA		496.200,00		496.200,00
20.605.010.2.070	AÇÕES DE APOIO AS CENTRAIS DE ABASTECIMENTO E FEIRAS LIVRES	238.850,00			238.850,00
20.608.000.0.000	Promoção da Produção Agropecuária	3.430.100,00	138.495,00		3.568.595,00
20.608.010.0.000	BARREIRAS MAIS FORTE: "CONSTRUINDO O ELO ENTRE O CAMPO E A CIDADE"	3.430.100,00	138.495,00		3.568.595,00
20.608.010.1.022	CONSTRUÇÃO DA UNIDADE DE BENEFICIAMENTO DE PESCADO		138.495,00		138.495,00
20.608.010.2.071	FORTALECIMENTO DA UNIDADE DE BENEFICIAMENTO PESCADO	69.000,00			69.000,00
20.608.010.2.072	FORTALECIMENTO DAS CADEIAS PRODUTIVAS	1.230.100,00			1.230.100,00
20.608.010.2.074	REALIZAÇÃO DE EVENTOS AGROPECUÁRIOS (Workshop, palestras, minicursos, exposições e afins)	2.131.000,00			2.131.000,00
23.000.000.0.000	Comercio e Serviços	1.411.618,00	60.000,00		1.471.618,00
23.122.000.0.000	Administração Geral	606.998,00			606.998,00
23.122.008.0.000	DESENVOLVE BARREIRAS	606.998,00			606.998,00
23.122.008.2.076	GESTÃO E MANUTENÇÃO DA SECRETARIA DE	606.998,00			606.998,00



# PREFEITURA MUNICIPAL DE BARREIRAS

AV. CLERISTON ANDRADE, 229  
CENTRO  
BARREIRAS - BA  
C.N.P.J: 13.654.405/0001-95

**Orçamento 2021**  
**Programa de Trabalho**

Valores expressos em R\$

Código	Especificação	Atividade	Projeto	Operações Especiais	Total Fixado
INDÚSTRIA, COMÉRCIO E SERVIÇOS					
23.691.000.0.000	Promoção Comercial	738.327,00			738.327,00
23.691.010.0.000	BARREIRAS MAIS FORTE: "CONSTRUINDO O ELO ENTRE O CAMPO E A CIDADE"	738.327,00			738.327,00
23.691.010.2.075	ESTIMULO E DESENVOLVIMENTO DA AGROINDÚSTRIA	89.000,00			89.000,00
23.691.010.2.077	REALIZAÇÃO DO FESTIVAL PRIMAVERA.	649.327,00			649.327,00
23.695.000.0.000	TURISMO	66.293,00	60.000,00		126.293,00
23.695.015.0.000	BARREIRAS CIDADE VERDE E SUSTENTÁVEL	66.293,00	60.000,00		126.293,00
23.695.015.1.078	IMPLANTAR O CENTRO DE INFORMAÇÕES TURÍSTICAS.		60.000,00		60.000,00
23.695.015.2.120	GESTÃO DAS AÇÕES DE TURISMO DO MUNICÍPIO	66.293,00			66.293,00
24.000.000.0.000	COMUNICAÇÕES		31.100,00		31.100,00
24.122.000.0.000	Administração Geral		31.100,00		31.100,00
24.122.013.0.000	BARREIRAS DESENVOLVIDA E HUMANIZADA		31.100,00		31.100,00
24.122.013.1.047	IMPLANTAR SISTEMA 0800 PARA COMUNICAÇÃO DIRETA DA POPULAÇÃO.		31.100,00		31.100,00
25.000.000.0.000	Energia	3.283.306,00	1.934.840,00		5.218.146,00
25.751.000.0.000	CONSEVAÇÃO DE ENERGIA	3.283.306,00			3.283.306,00
25.751.013.0.000	BARREIRAS DESENVOLVIDA E HUMANIZADA	3.283.306,00			3.283.306,00
25.751.013.2.078	GESTÃO DAS AÇÕES DE ILUMINAÇÃO PÚBLICA	3.283.306,00			3.283.306,00
25.752.000.0.000	Energia Eletrica		1.934.840,00		1.934.840,00
25.752.013.0.000	BARREIRAS DESENVOLVIDA E HUMANIZADA		1.934.840,00		1.934.840,00
25.752.013.1.026	AMPLIAÇÃO, MODERNIZAÇÃO, READEQUAÇÃO E REEQUIPAMENTO DA ESTRUTURA FÍSICA DA REDE DE ILUMINAÇÃO PÚBLICA		1.765.340,00		1.765.340,00
25.752.013.1.048	IMPLANTAR SISTEMA DE GEOREFERENCIAMENTO DE POSTES.		169.500,00		169.500,00
26.000.000.0.000	TRANSPORTE	538.286,00	5.362.565,00		5.900.851,00
26.122.000.0.000	Administração Geral	108.286,00	471.700,00		579.986,00
26.122.016.0.000	BARREIRAS MAIS HUMANA E SEGURA	108.286,00	471.700,00		579.986,00
26.122.016.1.038	ESTRUTURAÇÃO E EQUIPAMENTO DO SETOR DE TRANSPORTE		85.000,00		85.000,00
26.122.016.1.054	AQUISIÇÃO DE VEÍCULOS PARA SEC. DE SEGURANÇA CIDADÃ E TRÂNSITO		150.000,00		150.000,00
26.122.016.1.058	ESTRUTURAÇÃO E EQUIPAMENTO DO SETOR DE SEGURANÇA E TRÂNSITO		236.700,00		236.700,00
26.122.016.2.089	MANUTENÇÃO DO SISTEMA MUNICIPAL DE TRÂNSITO	108.286,00			108.286,00
26.453.000.0.000	TRANSPORTES COLETIVOS URBANOS		643.900,00		643.900,00
26.453.013.0.000	BARREIRAS DESENVOLVIDA E HUMANIZADA		220.000,00		220.000,00
26.453.013.1.031	CONSTRUÇÃO DE ESTAÇÃO DE TRANSBORDO PARA TRANSPORTE PÚBLICO.		220.000,00		220.000,00
26.453.016.0.000	BARREIRAS MAIS HUMANA E SEGURA		423.900,00		423.900,00
26.453.016.1.061	IMPLANTAÇÃO E INSTALAÇÃO DE PONTOS DE ÔNIBUS		423.900,00		423.900,00
26.782.000.0.000	TRANSPORTE RODOVIARIO	430.000,00	3.597.665,00		4.027.665,00
26.782.013.0.000	BARREIRAS DESENVOLVIDA E HUMANIZADA		2.653.000,00		2.653.000,00
26.782.013.1.036	CONSTRUÇÃO, AMPLIAÇÃO E REQUALIFICAÇÃO DAS ESTRADAS VICINAIS.		2.600.000,00		2.600.000,00
26.782.013.1.045	IMPLANTAR GERENCIAMENTO E DISCIPLINAMENTO DE CARGAS E		53.000,00		53.000,00



# PREFEITURA MUNICIPAL DE BARREIRAS

AV. CLERISTON ANDRADE, 229  
CENTRO  
BARREIRAS - BA  
C.N.P.J: 13.654.405/0001-95

**Orçamento 2021**  
**Programa de Trabalho**

Valores expressos em R\$

Código	Especificação	Atividade	Projeto	Operações Especiais	Total Fixado
DESCARGAS.					
26.782.016.0.000	BARREIRAS MAIS HUMANA E SEGURA	430.000,00	944.665,00		1.374.665,00
26.782.016.1.043	IMPLANTAÇÃO DE MODERNO SISTEMA DE SINALIZAÇÃO DE TRÂNSITO.		203.000,00		203.000,00
26.782.016.1.055	CONSTRUÇÃO DE VIADUTOS E/OU PASSARELAS NOS CRUZAMENTOS DE RODOVIAS E VIAS DE TRÂNSITO RÁPIDO		455.000,00		455.000,00
26.782.016.1.057	CONSTRUÇÃO E IMPLANTAÇÃO DE PRAÇA DE CAMINHONEIROS		175.665,00		175.665,00
26.782.016.1.060	IMPLANTAÇÃO DO SISTEMA ZONA AZUL		111.000,00		111.000,00
26.782.016.2.088	MANUTENÇÃO DA SINALIZAÇÃO HORIZONTAL, VERTICAL E SEMAFÓRICA	430.000,00			430.000,00
26.785.000.0.000	TRANSPORTES ESPECIAIS		649.300,00		649.300,00
26.785.013.0.000	BARREIRAS DESENVOLVIDA E HUMANIZADA		649.300,00		649.300,00
26.785.013.1.028	AQUISIÇÃO DE PATRULHA MECANIZADA E TERRAPLANAGEM		649.300,00		649.300,00
27.000.000.0.000	DESPORTO E LAZER	179.934,00	1.726.566,00		1.906.500,00
27.812.000.0.000	Desporto Comunitário	179.934,00	1.061.366,00		1.241.300,00
27.812.009.0.000	EDUCA BARREIRAS	179.934,00	1.061.366,00		1.241.300,00
27.812.009.1.010	CONSTRUÇÃO DO PARQUE OLÍMPICO DE BARREIRAS.		325.361,00		325.361,00
27.812.009.1.011	CONSTRUÇÃO, AMPLIAÇÃO E REFORMA DE QUADRAS POLIESPORTIVAS E CENTROS POLIESPORTIVOS.		736.005,00		736.005,00
27.812.009.2.024	DESENVOLVIMENTO DE ATIVIDADES DE ESPORTE E LAZER.	179.934,00			179.934,00
27.813.000.0.000	Lazer		665.200,00		665.200,00
27.813.013.0.000	BARREIRAS DESENVOLVIDA E HUMANIZADA		665.200,00		665.200,00
27.813.013.1.037	CONSTRUÇÃO, RECUPERAÇÃO E AMPLIAÇÃO DE PRAÇAS, PARQUES E JARDINS		665.200,00		665.200,00
28.000.000.0.000	ENCARGOS ESPECIAIS	27.900.228,00			27.900.228,00
28.843.000.0.000	SERVICO DA DIVIDA INTERNA	27.900.228,00			27.900.228,00
28.843.888.0.000	Operações Especiais	27.900.228,00			27.900.228,00
28.843.888.8.888	ENCARGOS GERAIS DO MUNICÍPIO	27.900.228,00			27.900.228,00
99.000.000.0.000	Reserva de Contingência	1.250.000,00			1.250.000,00
99.999.000.0.000	RESERVA DE CONTIGÊNCIA	1.250.000,00			1.250.000,00
99.999.999.0.000	RESERVA DE CONTIGÊNCIA	1.250.000,00			1.250.000,00
99.999.999.9.999	RESERVA DE CONTINGÊNCIA	1.250.000,00			1.250.000,00
<b>Total</b>		441.567.521,76	73.099.010,24	0,00	514.666.532,00





# PREFEITURA MUNICIPAL DE BARREIRAS

AV. CLERISTON ANDRADE, 229

CENTRO

BARREIRAS - BA

CNPJ: 13.654.405/0001-95

Anexo VIII, da Lei Nº 4.320/64 - Orçamento 2021

## Demonstrativo da Despesa por Funções, Subfunções e Programas Conforme o Vinculo com os Recursos

Valores expressos em R\$

Código	Especificação	Ordinário	Vinculado	Total Fixado
01.000.000	LEGISLATIVA	16.865.000,00	0,00	16.865.000,00
01.031.000	Ação Legislativa	16.801.000,00	0,00	16.801.000,00
01.031.001	LEGISLATIVO EM AÇÃO	16.801.000,00	0,00	16.801.000,00
01.128.000	Formação de Recursos Humanos	64.000,00	0,00	64.000,00
01.128.001	LEGISLATIVO EM AÇÃO	64.000,00	0,00	64.000,00
02.000.000	JUDICIÁRIA	3.951.415,00	0,00	3.951.415,00
02.062.000	DEFESA DO INTERESSE PÚBLICO NO PROCESSO JUDICIÁRIO	3.951.415,00	0,00	3.951.415,00
02.062.004	CIDADE LEGAL	3.951.415,00	0,00	3.951.415,00
03.000.000	ESSENCIAL À JUSTIÇA	58.777,00	0,00	58.777,00
03.92.000	REPRESENTAÇÃO JUDICIAL E EXTRAJUDICIAL	58.777,00	0,00	58.777,00
03.92.004	CIDADE LEGAL	58.777,00	0,00	58.777,00
04.000.000	ADMINISTRAÇÃO	38.824.302,00	0,00	38.824.302,00
04.122.000	Administração Geral	36.587.409,00	0,00	36.587.409,00
04.122.002	GESTÃO EFICIENTE E TRANSPARENTE	7.170.237,00	0,00	7.170.237,00
04.122.005	GESTÃO FAZENDÁRIA E FISCAL	16.382.370,00	0,00	16.382.370,00
04.122.007	GESTÃO PARTICIPATIVA E HUMANIZADA	11.115.764,00	0,00	11.115.764,00
04.122.008	DESENVOLVE BARREIRAS	522.585,00	0,00	522.585,00
04.122.016	BARREIRAS MAIS HUMANA E SEGURA	1.396.453,00	0,00	1.396.453,00
04.124.000	Controle Interno	1.108.893,00	0,00	1.108.893,00
04.124.019	CONTROLE EM AÇÃO	1.108.893,00	0,00	1.108.893,00
04.126.000	Tecnologia da Informação	217.500,00	0,00	217.500,00
04.126.007	GESTÃO PARTICIPATIVA E HUMANIZADA	217.500,00	0,00	217.500,00
04.127.000	Ordenamento Territorial	430.000,00	0,00	430.000,00
04.127.005	GESTÃO FAZENDÁRIA E FISCAL	200.000,00	0,00	200.000,00
04.127.008	DESENVOLVE BARREIRAS	230.000,00	0,00	230.000,00
04.128.000	Formação de Recursos Humanos	193.000,00	0,00	193.000,00
04.128.005	GESTÃO FAZENDÁRIA E FISCAL	60.500,00	0,00	60.500,00
04.128.007	GESTÃO PARTICIPATIVA E HUMANIZADA	132.500,00	0,00	132.500,00
04.129.000	ADMINISTRACAO DE RECEITAS	100.000,00	0,00	100.000,00
04.129.005	GESTÃO FAZENDÁRIA E FISCAL	100.000,00	0,00	100.000,00
04.131.000	COMUNICACAO SOCIAL	187.500,00	0,00	187.500,00



# PREFEITURA MUNICIPAL DE BARREIRAS

AV. CLERISTON ANDRADE, 229

CENTRO

BARREIRAS - BA

CNPJ: 13.654.405/0001-95

Anexo VIII, da Lei Nº 4.320/64 - Orçamento 2021

## Demonstrativo da Despesa por Funções, Subfunções e Programas Conforme o Vinculo com os Recursos

Valores expressos em R\$

Código	Especificação	Ordinario	Vinculado	Total Fixado
04.131.002	GESTÃO EFICIENTE E TRANSPARENTE	187.500,00	0,00	187.500,00
06.000.000	SEGURANÇA PÚBLICA	11.533.581,00	0,00	11.533.581,00
06.122.000	Administração Geral	498.450,00	0,00	498.450,00
06.122.016	BARREIRAS MAIS HUMANA E SEGURA	498.450,00	0,00	498.450,00
06.181.000	POLICIAMENTO	10.960.931,00	0,00	10.960.931,00
06.181.016	BARREIRAS MAIS HUMANA E SEGURA	10.960.931,00	0,00	10.960.931,00
06.182.000	DEFESA CIVIL	74.200,00	0,00	74.200,00
06.182.016	BARREIRAS MAIS HUMANA E SEGURA	74.200,00	0,00	74.200,00
08.000.000	ASSISTÊNCIA SOCIAL	7.022.747,00	5.623.850,00	12.646.597,00
08.122.000	Administração Geral	4.141.034,00	716.758,00	4.857.792,00
08.122.012	BARREIRAS CIDADE SOCIAL	4.141.034,00	716.758,00	4.857.792,00
08.128.000	Formação de Recursos Humanos	13.000,00	0,00	13.000,00
08.128.012	BARREIRAS CIDADE SOCIAL	13.000,00	0,00	13.000,00
08.243.000	Assistência a Criança e ao Adolescente	565.369,00	480.950,00	1.046.319,00
08.243.012	BARREIRAS CIDADE SOCIAL	565.369,00	480.950,00	1.046.319,00
08.244.000	Assistência Comunitária	2.252.344,00	4.426.142,00	6.678.486,00
08.244.012	BARREIRAS CIDADE SOCIAL	2.252.344,00	4.426.142,00	6.678.486,00
08.422.000	DIREITOS INDIVIDUAIS, COLETIVOS E DIFUSOS	51.000,00	0,00	51.000,00
08.422.012	BARREIRAS CIDADE SOCIAL	51.000,00	0,00	51.000,00
10.000.000	SAÚDE	54.855.296,00	86.121.090,00	140.976.386,00
10.122.000	Administração Geral	12.229.468,76	8.611.450,00	20.840.918,76
10.122.014	SAÚDE HUMANIZADA	12.229.468,76	8.611.450,00	20.840.918,76
10.128.000	Formação de Recursos Humanos	27.750,00	102.160,00	129.910,00
10.128.014	SAÚDE HUMANIZADA	27.750,00	102.160,00	129.910,00
10.301.000	Atenção Basica	21.469.621,24	13.061.480,00	34.531.101,24
10.301.014	SAÚDE HUMANIZADA	21.469.621,24	13.061.480,00	34.531.101,24
10.302.000	ASSISTÊNCIA HOSPITALAR E AMBULATORIAL	15.086.399,00	60.785.633,00	75.872.032,00
10.302.014	SAÚDE HUMANIZADA	15.086.399,00	60.785.633,00	75.872.032,00
10.303.000	SUPORTE PROFILATICO E TERAPEUTICO	949.694,00	1.360.915,00	2.310.609,00
10.303.014	SAÚDE HUMANIZADA	949.694,00	1.360.915,00	2.310.609,00
10.304.000	Vigilância Sanitária	300.682,00	87.000,00	387.682,00



# PREFEITURA MUNICIPAL DE BARREIRAS

AV. CLERISTON ANDRADE, 229

CENTRO

BARREIRAS - BA

CNPJ: 13.654.405/0001-95

Anexo VIII, da Lei Nº 4.320/64 - Orçamento 2021

## Demonstrativo da Despesa por Funções, Subfunções e Programas Conforme o Vinculo com os Recursos

Valores expressos em R\$

Código	Especificação	Ordinario	Vinculado	Total Fixado
10.304.014	SAÚDE HUMANIZADA	300.682,00	87.000,00	387.682,00
10.305.000	Vigilância Epidemiológica	4.471.157,00	1.477.850,00	5.949.007,00
10.305.014	SAÚDE HUMANIZADA	4.471.157,00	1.477.850,00	5.949.007,00
10.306.000	Alimentação e Nutrição	255.100,00	47.288,00	302.388,00
10.306.014	SAÚDE HUMANIZADA	255.100,00	47.288,00	302.388,00
10.331.000	PROTEÇÃO E BENEFÍCIOS AO TRABALHADOR	65.424,00	587.314,00	652.738,00
10.331.014	SAÚDE HUMANIZADA	65.424,00	587.314,00	652.738,00
11.000.000	TRABALHO	83.600,00	0,00	83.600,00
11.331.000	PROTEÇÃO E BENEFÍCIOS AO TRABALHADOR	59.600,00	0,00	59.600,00
11.331.012	BARREIRAS CIDADE SOCIAL	59.600,00	0,00	59.600,00
11.334.000	Fomento ao Trabalho	24.000,00	0,00	24.000,00
11.334.012	BARREIRAS CIDADE SOCIAL	24.000,00	0,00	24.000,00
12.000.000	EDUCAÇÃO	120.197.275,00	26.176.541,00	146.373.816,00
12.122.000	Administração Geral	19.982.274,00	0,00	19.982.274,00
12.122.009	EDUCA BARREIRAS	19.982.274,00	0,00	19.982.274,00
12.126.000	Tecnologia da Informação	112.900,00	0,00	112.900,00
12.126.009	EDUCA BARREIRAS	112.900,00	0,00	112.900,00
12.128.000	Formação de Recursos Humanos	193.500,00	68.500,00	262.000,00
12.128.009	EDUCA BARREIRAS	193.500,00	68.500,00	262.000,00
12.306.000	Alimentação e Nutrição	836.278,52	2.344.528,00	3.180.806,52
12.306.009	EDUCA BARREIRAS	836.278,52	2.344.528,00	3.180.806,52
12.361.000	Ensino Fundamental	77.296.961,00	23.165.013,00	100.461.974,00
12.361.009	EDUCA BARREIRAS	77.296.961,00	23.165.013,00	100.461.974,00
12.362.000	ENSINO MÉDIO	319.885,00	32.000,00	351.885,00
12.362.009	EDUCA BARREIRAS	319.885,00	32.000,00	351.885,00
12.364.000	ENSINO SUPERIOR	155.500,00	0,00	155.500,00
12.364.009	EDUCA BARREIRAS	155.500,00	0,00	155.500,00
12.365.000	Educação Infantil	21.245.866,48	406.500,00	21.652.366,48
12.365.009	EDUCA BARREIRAS	21.245.866,48	406.500,00	21.652.366,48
12.366.000	Educação de Jovens e Adultos	54.110,00	0,00	54.110,00
12.366.009	EDUCA BARREIRAS	54.110,00	0,00	54.110,00



# PREFEITURA MUNICIPAL DE BARREIRAS

AV. CLERISTON ANDRADE, 229

CENTRO

BARREIRAS - BA

CNPJ: 13.654.405/0001-95

Anexo VIII, da Lei Nº 4.320/64 - Orçamento 2021

## Demonstrativo da Despesa por Funções, Subfunções e Programas Conforme o Vinculo com os Recursos

Valores expressos em R\$

Código	Especificação	Ordinario	Vinculado	Total Fixado
12.367.000	Educação Especial	0,00	160.000,00	160.000,00
12.367.009	EDUCA BARREIRAS	0,00	160.000,00	160.000,00
13.000.000	CULTURA	6.360.110,00	130.560,00	6.490.670,00
13.392.000	Difusão Cultural	6.360.110,00	130.560,00	6.490.670,00
13.392.009	EDUCA BARREIRAS	6.360.110,00	130.560,00	6.490.670,00
14.000.000	DIREITOS E CIDADANIA	289.561,00	6.590,00	296.151,00
14.421.000	Custódia e reintegração Social	43.941,00	6.590,00	50.531,00
14.421.010	BARREIRAS MAIS FORTE: "CONSTRUINDO O ELO ENTRE O CAMPO E A CIDADE"	43.941,00	6.590,00	50.531,00
14.422.000	DIREITOS INDIVIDUAIS, COLETIVOS E DIFUSOS	245.620,00	0,00	245.620,00
14.422.004	CIDADE LEGAL	245.620,00	0,00	245.620,00
15.000.000	URBANISMO	62.321.823,00	12.947.502,00	75.269.325,00
15.122.000	Administração Geral	21.320.020,00	1.794.406,00	23.114.426,00
15.122.007	GESTÃO PARTICIPATIVA E HUMANIZADA	325.000,00	0,00	325.000,00
15.122.013	BARREIRAS DESENVOLVIDA E HUMANIZADA	20.995.020,00	1.794.406,00	22.789.426,00
15.391.000	Patrimônio Histórico, Artístico e Arqueológico	2.020.000,00	0,00	2.020.000,00
15.391.013	BARREIRAS DESENVOLVIDA E HUMANIZADA	2.020.000,00	0,00	2.020.000,00
15.451.000	Infra-estrutura Urbana	21.241.826,00	8.363.249,00	29.605.075,00
15.451.013	BARREIRAS DESENVOLVIDA E HUMANIZADA	21.241.826,00	8.363.249,00	29.605.075,00
15.452.000	Serviços Urbanos	15.872.291,00	0,00	15.872.291,00
15.452.013	BARREIRAS DESENVOLVIDA E HUMANIZADA	15.872.291,00	0,00	15.872.291,00
15.511.000	SANEAMENTO BÁSICO RURAL	1.625.600,00	2.395.367,00	4.020.967,00
15.511.013	BARREIRAS DESENVOLVIDA E HUMANIZADA	1.625.600,00	2.395.367,00	4.020.967,00
15.512.000	SANEAMENTO BASICO URBANO	0,00	394.480,00	394.480,00
15.512.013	BARREIRAS DESENVOLVIDA E HUMANIZADA	0,00	394.480,00	394.480,00
15.605.000	ABASTECIMENTO	242.086,00	0,00	242.086,00
15.605.013	BARREIRAS DESENVOLVIDA E HUMANIZADA	242.086,00	0,00	242.086,00
16.000.000	HABITAÇÃO	150.140,00	280.560,00	430.700,00
16.122.000	Administração Geral	43.070,00	280.560,00	323.630,00
16.122.012	BARREIRAS CIDADE SOCIAL	43.070,00	280.560,00	323.630,00
16.482.000	habitação Urbana	107.070,00	0,00	107.070,00
16.482.012	BARREIRAS CIDADE SOCIAL	107.070,00	0,00	107.070,00



# PREFEITURA MUNICIPAL DE BARREIRAS

AV. CLERISTON ANDRADE, 229

CENTRO

BARREIRAS - BA

CNPJ: 13.654.405/0001-95

Anexo VIII, da Lei Nº 4.320/64 - Orçamento 2021

## Demonstrativo da Despesa por Funções, Subfunções e Programas Conforme o Vinculo com os Recursos

Valores expressos em R\$

Código	Especificação	Ordinario	Vinculado	Total Fixado
17.000.000	SANEAMENTO	343.656,00	0,00	343.656,00
17.512.000	SANEAMENTO BASICO URBANO	343.656,00	0,00	343.656,00
17.512.013	BARREIRAS DESENVOLVIDA E HUMANIZADA	343.656,00	0,00	343.656,00
18.000.000	GESTÃO AMBIENTAL	8.854.105,00	0,00	8.854.105,00
18.122.000	Administração Geral	3.658.466,00	0,00	3.658.466,00
18.122.015	BARREIRAS CIDADE VERDE E SUSTENTÁVEL	3.658.466,00	0,00	3.658.466,00
18.511.000	SANEAMENTO BÁSICO RURAL	98.874,00	0,00	98.874,00
18.511.015	BARREIRAS CIDADE VERDE E SUSTENTÁVEL	98.874,00	0,00	98.874,00
18.512.000	SANEAMENTO BASICO URBANO	3.390.089,00	0,00	3.390.089,00
18.512.015	BARREIRAS CIDADE VERDE E SUSTENTÁVEL	3.390.089,00	0,00	3.390.089,00
18.541.000	Preservação e Conservação Ambiental	737.883,00	0,00	737.883,00
18.541.015	BARREIRAS CIDADE VERDE E SUSTENTÁVEL	737.883,00	0,00	737.883,00
18.542.000	CONTROLE AMBIENTAL	872.500,00	0,00	872.500,00
18.542.015	BARREIRAS CIDADE VERDE E SUSTENTÁVEL	872.500,00	0,00	872.500,00
18.543.000	RECUPERAÇÃO DE ÁREAS DEGRADADAS	96.293,00	0,00	96.293,00
18.543.015	BARREIRAS CIDADE VERDE E SUSTENTÁVEL	96.293,00	0,00	96.293,00
20.000.000	AGRICULTURA	7.902.513,00	138.495,00	8.041.008,00
20.122.000	Administração Geral	3.322.363,00	0,00	3.322.363,00
20.122.010	BARREIRAS MAIS FORTE: "CONSTRUINDO O ELO ENTRE O CAMPO E A CIDADE"	3.322.363,00	0,00	3.322.363,00
20.605.000	ABASTECIMENTO	1.150.050,00	0,00	1.150.050,00
20.605.010	BARREIRAS MAIS FORTE: "CONSTRUINDO O ELO ENTRE O CAMPO E A CIDADE"	1.150.050,00	0,00	1.150.050,00
20.608.000	Promoção da Produção Agropecuaria	3.430.100,00	138.495,00	3.568.595,00
20.608.010	BARREIRAS MAIS FORTE: "CONSTRUINDO O ELO ENTRE O CAMPO E A CIDADE"	3.430.100,00	138.495,00	3.568.595,00
23.000.000	Comercio e Serviços	1.471.618,00	0,00	1.471.618,00
23.122.000	Administração Geral	606.998,00	0,00	606.998,00
23.122.008	DESENVOLVE BARREIRAS	606.998,00	0,00	606.998,00
23.691.000	Promoção Comercial	738.327,00	0,00	738.327,00
23.691.010	BARREIRAS MAIS FORTE: "CONSTRUINDO O ELO ENTRE O CAMPO E A CIDADE"	738.327,00	0,00	738.327,00
23.695.000	TURISMO	126.293,00	0,00	126.293,00
23.695.015	BARREIRAS CIDADE VERDE E SUSTENTÁVEL	126.293,00	0,00	126.293,00
24.000.000	COMUNICAÇÕES	31.100,00	0,00	31.100,00



# PREFEITURA MUNICIPAL DE BARREIRAS

AV. CLERISTON ANDRADE, 229

CENTRO

BARREIRAS - BA

CNPJ: 13.654.405/0001-95

Anexo VIII, da Lei Nº 4.320/64 - Orçamento 2021

## Demonstrativo da Despesa por Funções, Subfunções e Programas Conforme o Vinculo com os Recursos

Valores expressos em R\$

Código	Especificação	Ordinário	Vinculado	Total Fixado
24.122.000	Administração Geral	31.100,00	0,00	31.100,00
24.122.013	BARREIRAS DESENVOLVIDA E HUMANIZADA	31.100,00	0,00	31.100,00
25.000.000	Energia	5.218.146,00	0,00	5.218.146,00
25.751.000	CONSEVAÇÃO DE ENERGIA	3.283.306,00	0,00	3.283.306,00
25.751.013	BARREIRAS DESENVOLVIDA E HUMANIZADA	3.283.306,00	0,00	3.283.306,00
25.752.000	Energia Eletrica	1.934.840,00	0,00	1.934.840,00
25.752.013	BARREIRAS DESENVOLVIDA E HUMANIZADA	1.934.840,00	0,00	1.934.840,00
26.000.000	TRANSPORTE	3.261.551,00	2.639.300,00	5.900.851,00
26.122.000	Administração Geral	579.986,00	0,00	579.986,00
26.122.016	BARREIRAS MAIS HUMANA E SEGURA	579.986,00	0,00	579.986,00
26.453.000	TRANSPORTES COLETIVOS URBANOS	643.900,00	0,00	643.900,00
26.453.013	BARREIRAS DESENVOLVIDA E HUMANIZADA	220.000,00	0,00	220.000,00
26.453.016	BARREIRAS MAIS HUMANA E SEGURA	423.900,00	0,00	423.900,00
26.782.000	TRANSPORTE RODOVIARIO	2.037.665,00	1.990.000,00	4.027.665,00
26.782.013	BARREIRAS DESENVOLVIDA E HUMANIZADA	663.000,00	1.990.000,00	2.653.000,00
26.782.016	BARREIRAS MAIS HUMANA E SEGURA	1.374.665,00	0,00	1.374.665,00
26.785.000	TRANSPORTES ESPECIAIS	0,00	649.300,00	649.300,00
26.785.013	BARREIRAS DESENVOLVIDA E HUMANIZADA	0,00	649.300,00	649.300,00
27.000.000	DESPORTO E LAZER	1.477.495,00	429.005,00	1.906.500,00
27.812.000	Desporto Comunitário	812.295,00	429.005,00	1.241.300,00
27.812.009	EDUCA BARREIRAS	812.295,00	429.005,00	1.241.300,00
27.813.000	Lazer	665.200,00	0,00	665.200,00
27.813.013	BARREIRAS DESENVOLVIDA E HUMANIZADA	665.200,00	0,00	665.200,00
28.000.000	ENCARGOS ESPECIAIS	27.872.106,00	28.122,00	27.900.228,00
28.843.000	SERVICO DA DIVIDA INTERNA	27.872.106,00	28.122,00	27.900.228,00
28.843.888	Operações Especiais	27.872.106,00	28.122,00	27.900.228,00
99.000.000	Reserva de Contingência	1.250.000,00	0,00	1.250.000,00
99.999.000	RESERVA DE CONTIGÊNCIA	1.250.000,00	0,00	1.250.000,00
99.999.999	RESERVA DE CONTIGÊNCIA	1.250.000,00	0,00	1.250.000,00
<b>Total</b>		<b>380.195.917,00</b>	<b>134.521.615,00</b>	<b>514.717.532,00</b>



# PREFEITURA MUNICIPAL DE BARREIRAS

AV. CLERISTON ANDRADE, 229

CENTRO

BARREIRAS - BA

CNPJ: 13.654.405/0001-95

Anexo VIII, da Lei Nº 4.320/64 - Orçamento 2021

## Demonstrativo da Despesa por Funções, Subfunções e Programas Conforme o Vinculo com os Recursos

Valores expressos em R\$

Código	Especificação	Ordinário	Vinculado	Total Fixado
01.000.000.0.000	LEGISLATIVA	16.865.000,00	0,00	16.865.000,00
01.031.000.0.000	Ação Legislativa	16.801.000,00	0,00	16.801.000,00
01.031.001.0.000	LEGISLATIVO EM AÇÃO	16.801.000,00	0,00	16.801.000,00
01.031.001.1.001	REEQUIPAMENTO DO PODER LEGISLATIVO	210.000,00	0,00	210.000,00
01.031.001.1.002	REFORMA E AMPLIAÇÃO DA SEDE DO LEGISLATIVO	211.000,00	0,00	211.000,00
01.031.001.2.002	GESTÃO DAS AÇÕES DA TV E RÁDIO DA CÂMARA	1.440.000,00	0,00	1.440.000,00
01.031.001.2.003	GESTÃO DAS AÇÕES LEGISLATIVAS	14.940.000,00	0,00	14.940.000,00
01.128.000.0.000	Formação de Recursos Humanos	64.000,00	0,00	64.000,00
01.128.001.0.000	LEGISLATIVO EM AÇÃO	64.000,00	0,00	64.000,00
01.128.001.2.001	FORMAÇÃO DE RECURSOS HUMANOS DO LEGISLATIVO	64.000,00	0,00	64.000,00
02.000.000.0.000	JUDICIÁRIA	3.777.426,00	0,00	3.951.415,00
02.062.000.0.000	DEFESA DO INTERESSE PÚBLICO NO PROCESSO JUDICIÁRIO	3.777.426,00	0,00	3.951.415,00
02.062.004.0.000	CIDADE LEGAL	3.777.426,00	0,00	3.951.415,00
02.062.004.2.011	GESTÃO DAS AÇÕES DA PROCURADORIA JURÍDICA DO MUNICÍPIO.	3.777.426,00	0,00	3.951.415,00
03.000.000.0.000	ESSENCIAL À JUSTIÇA	58.777,00	0,00	58.777,00
03.92.000.0.000	REPRESENTAÇÃO JUDICIAL E EXTRAJUDICIAL	58.777,00	0,00	58.777,00
03.92.004.0.000	CIDADE LEGAL	58.777,00	0,00	58.777,00
03.92.004.2.012	GESTÃO DAS AÇÕES DO FUNDO MUNICIPAL DE PROCURADORIA JURÍDICA	58.777,00	0,00	58.777,00
04.000.000.0.000	ADMINISTRAÇÃO	38.747.302,00	0,00	38.824.302,00
04.122.000.0.000	Administração Geral	36.525.409,00	0,00	36.587.409,00
04.122.002.0.000	GESTÃO EFICIENTE E TRANSPARENTE	7.168.237,00	0,00	7.170.237,00
04.122.002.2.004	GESTÃO DAS AÇÕES DA CASA DOS CONSELHOS	110.610,00	0,00	110.610,00
04.122.002.2.005	GESTÃO DAS AÇÕES DA OUVIDORIA DO MUNICÍPIO.	98.765,00	0,00	98.765,00
04.122.002.2.006	GESTÃO DAS AÇÕES DO GABINETE DO PREFEITO	5.861.138,00	0,00	5.862.138,00
04.122.002.2.007	GESTÃO DAS AÇÕES DO PROCON	184.776,00	0,00	184.776,00
04.122.002.2.009	GESTÃO DAS AÇÕES DO GABINETE DA VICE PREFEITA	828.948,00	0,00	829.948,00
04.122.002.2.109	GESTÃO DE CONSÓRCIO PÚBLICO	84.000,00	0,00	84.000,00
04.122.005.0.000	GESTÃO FAZENDÁRIA E FISCAL	16.362.370,00	0,00	16.382.370,00
04.122.005.2.022	GESTÃO DAS AÇÕES DA SECRETARIA DA FAZENDA	16.362.370,00	0,00	16.382.370,00
04.122.007.0.000	GESTÃO PARTICIPATIVA E HUMANIZADA	11.085.764,00	0,00	11.115.764,00
04.122.007.2.014	ACOMPANHAMENTO, GERENCIAMENTO E PRESTAÇÃO DE CONTAS DE CONVÊNIOS E PROGRAMAS.	57.000,00	0,00	57.000,00
04.122.007.2.017	DESENVOLVIMENTO DO SISTEMA DE REGISTRO E GESTÃO PATRIMONIAL	81.862,00	0,00	81.862,00



# PREFEITURA MUNICIPAL DE BARREIRAS

AV. CLERISTON ANDRADE, 229

CENTRO

BARREIRAS - BA

CNPJ: 13.654.405/0001-95

Anexo VIII, da Lei Nº 4.320/64 - Orçamento 2021

## Demonstrativo da Despesa por Funções, Subfunções e Programas Conforme o Vinculo com os Recursos

Valores expressos em R\$

Código	Especificação	Ordinario	Vinculado	Total Fixado
04.122.007.2.018	GERENCIAMENTO DA TECNOLOGIA DE INFORMAÇÃO.	658.055,00	0,00	658.055,00
04.122.007.2.019	GESTÃO DAS AÇÕES DA SECRETARIA DE ADMINISTRAÇÃO E PLANEJAMENTO	10.217.347,00	0,00	10.247.347,00
04.122.007.2.020	GESTÃO DE POLÍTICA MUNICIPAL DE SAÚDE E SEGURANÇA DO SERVIDOR.	71.500,00	0,00	71.500,00
04.122.008.0.000	DESENVOLVE BARREIRAS	522.585,00	0,00	522.585,00
04.122.008.1.007	PRODUÇÃO E ELABORAÇÃO DE PROJETOS	470.085,00	0,00	470.085,00
04.122.008.2.015	AMPLIAÇÃO E QUALIFICAÇÃO DO EMPREENDEDORISMO NO MUNICÍPIO.	52.500,00	0,00	52.500,00
04.122.016.0.000	BARREIRAS MAIS HUMANA E SEGURA	1.386.453,00	0,00	1.396.453,00
04.122.016.2.087	MANUTENÇÃO DA SEC. DE SEGURANÇA CIDADÃ E TRÂNSITO	1.386.453,00	0,00	1.396.453,00
04.124.000.0.000	Controle Interno	1.093.893,00	0,00	1.108.893,00
04.124.019.0.000	CONTROLE EM AÇÃO	1.093.893,00	0,00	1.108.893,00
04.124.019.2.013	CONTROLADORIA DO MUNICÍPIO	1.093.893,00	0,00	1.108.893,00
04.126.000.0.000	Tecnologia da Informação	217.500,00	0,00	217.500,00
04.126.007.0.000	GESTÃO PARTICIPATIVA E HUMANIZADA	217.500,00	0,00	217.500,00
04.126.007.1.005	IMPLANTAÇÃO DO PDI PLANO DIRETOR DE INFORMÁTICA E NTI.	217.500,00	0,00	217.500,00
04.127.000.0.000	Ordenamento Territorial	430.000,00	0,00	430.000,00
04.127.005.0.000	GESTÃO FAZENDÁRIA E FISCAL	200.000,00	0,00	200.000,00
04.127.005.1.009	IMPLEMENTAÇÃO DE GEOPROCESSAMENTO MULTIFINALITÁRIO E ATUALIZAÇÃO DO CADASTRO IMOBILIÁRIO.	200.000,00	0,00	200.000,00
04.127.008.0.000	DESENVOLVE BARREIRAS	230.000,00	0,00	230.000,00
04.127.008.1.003	IMPLANTAÇÃO DAS ZIS - ZONAS DE INTEGRAÇÃO SÓCIO URBANA	230.000,00	0,00	230.000,00
04.128.000.0.000	Formação de Recursos Humanos	193.000,00	0,00	193.000,00
04.128.005.0.000	GESTÃO FAZENDÁRIA E FISCAL	60.500,00	0,00	60.500,00
04.128.005.2.023	MODERNIZAÇÃO E CAPACITAÇÃO DOS PROFISSIONAIS DA ÁREA TRIBUTÁRIA	60.500,00	0,00	60.500,00
04.128.007.0.000	GESTÃO PARTICIPATIVA E HUMANIZADA	132.500,00	0,00	132.500,00
04.128.007.2.021	PROGRAMA DE CAPACITAÇÃO E FORMAÇÃO DE SERVIDORES E LIDERANÇAS ESTRATÉGICAS	132.500,00	0,00	132.500,00
04.129.000.0.000	ADMINISTRACAO DE RECEITAS	100.000,00	0,00	100.000,00
04.129.005.0.000	GESTÃO FAZENDÁRIA E FISCAL	100.000,00	0,00	100.000,00
04.129.005.1.008	IMPLANTAÇÃO DO PROGRAMA DE RECUPERAÇÃO DA RECEITA PRÓPRIA E DESENVOLVIMENTO DO CADASTRO TÉCNICO MULTIFINALITÁRIO.	100.000,00	0,00	100.000,00
04.131.000.0.000	COMUNICACAO SOCIAL	187.500,00	0,00	187.500,00
04.131.002.0.000	GESTÃO EFICIENTE E TRANSPARENTE	187.500,00	0,00	187.500,00
04.131.002.2.008	GESTÃO DAS ATIVIDADES DE COMUNICAÇÃO SOCIAL, EVENTOS E CERIMONIAL	187.500,00	0,00	187.500,00





# PREFEITURA MUNICIPAL DE BARREIRAS

AV. CLERISTON ANDRADE, 229

CENTRO

BARREIRAS - BA

CNPJ: 13.654.405/0001-95

Anexo VIII, da Lei Nº 4.320/64 - Orçamento 2021

## Demonstrativo da Despesa por Funções, Subfunções e Programas Conforme o Vinculo com os Recursos

Valores expressos em R\$

Código	Especificação	Ordinario	Vinculado	Total Fixado
06.000.000.0.000	SEGURANÇA PÚBLICA	11.532.481,00	0,00	11.533.581,00
06.122.000.0.000	Administração Geral	497.350,00	0,00	498.450,00
06.122.016.0.000	BARREIRAS MAIS HUMANA E SEGURA	497.350,00	0,00	498.450,00
06.122.016.2.084	DESENVOLVIMENTO DAS AÇÕES DE SEGURANÇA CIDADÃ	497.350,00	0,00	498.450,00
06.181.000.0.000	POLICIAMENTO	10.960.931,00	0,00	10.960.931,00
06.181.016.0.000	BARREIRAS MAIS HUMANA E SEGURA	10.960.931,00	0,00	10.960.931,00
06.181.016.1.056	CONSTRUÇÃO E IMPLANTAÇÃO DE POSTOS FIXOS DE POLICIAMENTO	172.000,00	0,00	172.000,00
06.181.016.1.059	IMPLANTAÇÃO DE SISTEMA DE VIGILÂNCIA POR CÂMARAS DE MONITORAMENTO NAS RUAS DO MUNICÍPIO	390.000,00	0,00	390.000,00
06.181.016.1.062	REFORMA, AMPLIAÇÃO E EQUIPAMENTO DA SEDE DA GUARDA.	173.000,00	0,00	173.000,00
06.181.016.2.086	GESTÃO DAS ATIVIDADES DA GUARDA MUNICIPAL	10.225.931,00	0,00	10.225.931,00
06.182.000.0.000	DEFESA CIVIL	74.200,00	0,00	74.200,00
06.182.016.0.000	BARREIRAS MAIS HUMANA E SEGURA	74.200,00	0,00	74.200,00
06.182.016.2.085	GESTÃO DAS ATIVIDADES DA DEFESA CIVIL	74.200,00	0,00	74.200,00
08.000.000.0.000	ASSISTÊNCIA SOCIAL	9.621.250,00	3.024.347,00	12.646.597,00
08.122.000.0.000	Administração Geral	4.304.906,00	552.886,00	4.857.792,00
08.122.012.0.000	BARREIRAS CIDADE SOCIAL	4.304.906,00	552.886,00	4.857.792,00
08.122.012.2.092	MANUTENÇÃO DA SECRETARIA MUNICIPAL DE ASSISTÊNCIA SOCIAL E TRABALHO	4.077.939,00	0,00	4.077.939,00
08.122.012.2.095	DESENVOLVIMENTO DAS AÇÕES DE APOIO E FORTALECIMENTO DOS CONSELHOS E MOVIMENTOS SOCIAIS.	37.267,00	2.086,00	39.353,00
08.122.012.2.105	AÇÕES DE ENFRENTAMENTO AO CONVID-19 - ASSISTÊNCIA SOCIAL	189.700,00	550.800,00	740.500,00
08.128.000.0.000	Formação de Recursos Humanos	10.000,00	3.000,00	13.000,00
08.128.012.0.000	BARREIRAS CIDADE SOCIAL	10.000,00	3.000,00	13.000,00
08.128.012.2.097	FORMAÇÃO DE RECURSOS HUMANOS DO SISTEMA ÚNICO DA ASSISTÊNCIA SOCIAL	10.000,00	3.000,00	13.000,00
08.243.000.0.000	Assistência a Criança e ao Adolescente	614.469,00	431.850,00	1.046.319,00
08.243.012.0.000	BARREIRAS CIDADE SOCIAL	614.469,00	431.850,00	1.046.319,00
08.243.012.1.069	PROGRAMA DE PROFISSIONALIZAÇÃO DE ADOLESCENTES	71.383,00	0,00	71.383,00
08.243.012.2.093	MANUTENÇÃO DO CONSELHO TUTELAR	276.680,00	2.000,00	278.680,00
08.243.012.2.099	GERENCIAMENTO DAS AÇÕES DA PRIMEIRA INFÂNCIA NO SUAS - CRIANÇA FELIZ	51.100,00	429.850,00	480.950,00
08.243.012.2.110	DESENVOLVIMENTO DAS AÇÕES DE COMBATE AO TRABALHO INFANTIL	88.189,00	0,00	88.189,00
08.243.012.2.111	GESTÃO DAS AÇÕES DO CONSELHO DA CRIANÇA E DO ADOLESCENTE	61.900,00	0,00	61.900,00
08.243.012.2.112	MANUTENÇÃO DO FUNDO DA CRIANÇA E DO ADOLESCENTE	65.217,00	0,00	65.217,00



# PREFEITURA MUNICIPAL DE BARREIRAS

AV. CLERISTON ANDRADE, 229

CENTRO

BARREIRAS - BA

CNPJ: 13.654.405/0001-95

Anexo VIII, da Lei Nº 4.320/64 - Orçamento 2021

## Demonstrativo da Despesa por Funções, Subfunções e Programas Conforme o Vinculo com os Recursos

Valores expressos em R\$

Código	Especificação	Ordinario	Vinculado	Total Fixado
08.244.000.0.000	Assistência Comunitária	4.640.875,00	2.036.611,00	6.678.486,00
08.244.012.0.000	BARREIRAS CIDADE SOCIAL	4.640.875,00	2.036.611,00	6.678.486,00
08.244.012.1.066	REEQUIPAMENTO DA SECRETARIA DE ASSISTÊNCIA SOCIAL E TRABALHO	53.400,00	0,00	53.400,00
08.244.012.1.067	AQUISIÇÃO DE VEÍCULOS.	275.000,00	0,00	275.000,00
08.244.012.1.068	REEQUIPAMENTO DO FUNDO MUNICIPAL DE ASSISTÊNCIA SOCIAL.	11.410,00	32.466,00	43.876,00
08.244.012.2.090	APOIO A FORMAÇÃO DE COOPERATIVAS E/OU ASSOCIAÇÕES DIVERSAS NO MUNICÍPIO	26.000,00	0,00	26.000,00
08.244.012.2.096	MANUTENÇÃO DAS AÇÕES DE PROTEÇÃO SOCIAL BÁSICA	1.965.117,00	160.913,00	2.126.030,00
08.244.012.2.098	FORTELECIMENTO DO BLOCO DA GESTÃO DO PROGRAMA BOLSA FAMÍLIA E DO CADASTRO ÚNICO	134.000,00	474.480,00	608.480,00
08.244.012.2.100	GERENCIAMENTO DE PROGRAMAS DIVERSOS DO FNAS E FEAS	0,00	18.440,00	18.440,00
08.244.012.2.101	MANUTENÇÃO DAS AÇÕES DA GESTÃO DO SUAS	40.000,00	79.942,00	119.942,00
08.244.012.2.102	MANUTENÇÃO DAS AÇÕES DE PROTEÇÃO SOCIAL ESPECIAL	493.080,00	948.580,00	1.441.660,00
08.244.012.2.103	GERENCIAMENTO DO FUNDO MUN. DE ASSIST. SOCIAL FMAS	1.422.868,00	312.700,00	1.736.568,00
08.244.012.2.106	GESTÃO DAS AÇÕES ESTRATÉGICAS DO PETI - AEPETI	220.000,00	0,00	220.000,00
08.244.012.2.107	GESTÃO DO BLOCO DE BENEFÍCIOS EVENTUAIS - ESTADO	0,00	9.090,00	9.090,00
08.422.000.0.000	DIREITOS INDIVIDUAIS, COLETIVOS E DIFUSOS	51.000,00	0,00	51.000,00
08.422.012.0.000	BARREIRAS CIDADE SOCIAL	51.000,00	0,00	51.000,00
08.422.012.2.109	MANUTENÇÃO DO CENTRO DE REFERÊNCIA E ATENDIMENTO À MULHER - CRAM	51.000,00	0,00	51.000,00
10.000.000.0.000	SAÚDE	98.018.995,00	40.551.375,00	140.976.386,00
10.122.000.0.000	Administração Geral	9.761.488,76	10.796.930,00	20.840.918,76
10.122.014.0.000	SAÚDE HUMANIZADA	9.761.488,76	10.796.930,00	20.840.918,76
10.122.014.2.053	MANUTENÇÃO DA SECRETARIA MUNICIPAL DE SAÚDE	381.038,00	0,00	381.038,00
10.122.014.2.054	APOIAR E IMPLEMENTAR AS AÇÕES DE FORTALECIMENTO DA REGULAÇÃO, CONTROLE E AUDITORIA	0,00	1.227.286,00	1.459.786,00
10.122.014.2.055	APOIAR E INCENTIVAR AS AÇÕES DO CONSELHO MUNICIPAL DE SAÚDE	0,00	208.800,00	208.800,00
10.122.014.2.056	Enfrentamento da Emergência COVID-19	9.380.450,76	0,00	9.380.450,76
10.122.014.2.061	MANTER AS AÇÕES E SERVIÇOS DO FUNDO MUNICIPAL DE SAÚDE	0,00	9.360.844,00	9.410.844,00
10.128.000.0.000	Formação de Recursos Humanos	27.160,00	102.750,00	129.910,00
10.128.014.0.000	SAÚDE HUMANIZADA	27.160,00	102.750,00	129.910,00
10.128.014.2.057	CAPACITAR OS TRABALHADORES DO SUS	27.160,00	102.750,00	129.910,00
10.301.000.0.000	Atenção Básica	5.335.431,24	28.399.540,00	34.531.101,24
10.301.014.0.000	SAÚDE HUMANIZADA	5.335.431,24	28.399.540,00	34.531.101,24



# PREFEITURA MUNICIPAL DE BARREIRAS

AV. CLERISTON ANDRADE, 229

CENTRO

BARREIRAS - BA

CNPJ: 13.654.405/0001-95

Anexo VIII, da Lei Nº 4.320/64 - Orçamento 2021

## Demonstrativo da Despesa por Funções, Subfunções e Programas Conforme o Vinculo com os Recursos

Valores expressos em R\$

Código	Especificação	Ordinario	Vinculado	Total Fixado
10.301.014.1.019	ESTRUTURAÇÃO DAS AÇÕES DE ATENÇÃO BÁSICA EM SAÚDE	5.187.931,24	0,00	5.337.931,24
10.301.014.2.063	MANUTENÇÃO DO PROGRAMA AGENTE COMUNITÁRIO DE SAÚDE	88.000,00	8.204.644,00	8.292.644,00
10.301.014.2.069	MANUTENÇÃO DAS AÇÕES DE ATENÇÃO BÁSICA EM SAÚDE	59.500,00	20.194.896,00	20.900.526,00
10.302.000.0.000	ASSISTÊNCIA HOSPITALAR E AMBULATORIAL	73.798.977,00	1.252.155,00	75.872.032,00
10.302.014.0.000	SAÚDE HUMANIZADA	73.798.977,00	1.252.155,00	75.872.032,00
10.302.014.1.017	CONSTRUÇÃO E IMPLANTAÇÃO DO CEPROESTE	1.600.800,00	0,00	1.600.800,00
10.302.014.1.020	ESTRUTURAÇÃO DAS AÇÕES DE ASSISTÊNCIA AMBULATORIAL E HOSPITALAR	0,00	1.252.155,00	1.252.155,00
10.302.014.2.058	GESTÃO DE CONSÓRCIO PÚBLICO INTERFEDERATIVO DE SAÚDE	1.927.388,00	0,00	1.927.388,00
10.302.014.2.068	Manutenção das Ações de Assistência Ambulatorial e Hospitalar	70.270.789,00	0,00	71.091.689,00
10.303.000.0.000	SUPORTE PROFILÁTICO E TERAPEUTICO	2.250.454,00	0,00	2.310.609,00
10.303.014.0.000	SAÚDE HUMANIZADA	2.250.454,00	0,00	2.310.609,00
10.303.014.2.065	Manutenção das Ações de Assistência Farmacêutica	2.250.454,00	0,00	2.310.609,00
10.304.000.0.000	Vigilância Sanitária	309.201,00	0,00	387.682,00
10.304.014.0.000	SAÚDE HUMANIZADA	309.201,00	0,00	387.682,00
10.304.014.2.067	Manutenção das Ações de Vigilância Sanitária	309.201,00	0,00	387.682,00
10.305.000.0.000	Vigilância Epidemiológica	5.644.207,00	0,00	5.949.007,00
10.305.014.0.000	SAÚDE HUMANIZADA	5.644.207,00	0,00	5.949.007,00
10.305.014.1.121	ESTRUTURAÇÃO DAS AÇÕES DE VIGILÂNCIA EM SAÚDE	120.000,00	0,00	120.000,00
10.305.014.2.064	Manter e Apoiar o Programa Agente de Combate a Endemias	1.604.628,00	0,00	1.840.628,00
10.305.014.2.066	Manutenção das Ações de Vigilância Epidemiológica	3.919.579,00	0,00	3.988.379,00
10.306.000.0.000	Alimentação e Nutrição	302.388,00	0,00	302.388,00
10.306.014.0.000	SAÚDE HUMANIZADA	302.388,00	0,00	302.388,00
10.306.014.1.122	ESTRUTURAÇÃO DA GESTÃO DO SUS - ALIMENTAÇÃO E NUTRIÇÃO	207.100,00	0,00	207.100,00
10.306.014.2.059	Manutenção das Ações de Alimentação e Nutrição	95.288,00	0,00	95.288,00
10.331.000.0.000	PROTEÇÃO E BENEFÍCIOS AO TRABALHADOR	589.688,00	0,00	652.738,00
10.331.014.0.000	SAÚDE HUMANIZADA	589.688,00	0,00	652.738,00
10.331.014.2.060	Manter a Gestão das Ações de Saúde do Trabalhador	589.688,00	0,00	652.738,00
11.000.000.0.000	TRABALHO	83.600,00	0,00	83.600,00
11.331.000.0.000	PROTEÇÃO E BENEFÍCIOS AO TRABALHADOR	59.600,00	0,00	59.600,00
11.331.012.0.000	BARREIRAS CIDADE SOCIAL	59.600,00	0,00	59.600,00
11.331.012.1.064	IMPLANTAÇÃO DO POSTO MUNICIPAL DE ATENDIMENTO AO TRABALHADOR	30.000,00	0,00	30.000,00
11.331.012.1.065	IMPLANTAÇÃO DO PROGRAMA NOSSO EMPREGO	29.600,00	0,00	29.600,00



# PREFEITURA MUNICIPAL DE BARREIRAS

AV. CLERISTON ANDRADE, 229

CENTRO

BARREIRAS - BA

CNPJ: 13.654.405/0001-95

Anexo VIII, da Lei Nº 4.320/64 - Orçamento 2021

## Demonstrativo da Despesa por Funções, Subfunções e Programas Conforme o Vinculo com os Recursos

Valores expressos em R\$

Código	Especificação	Ordinario	Vinculado	Total Fixado
11.334.000.0.000	Fomento ao Trabalho	24.000,00	0,00	24.000,00
11.334.012.0.000	BARREIRAS CIDADE SOCIAL	24.000,00	0,00	24.000,00
11.334.012.2.094	QUALIFICAÇÃO DE MÃO-DE-OBRA EM PARCERIA COM OUTROS ÓRGÃOS E ESFERAS DE GOVERNO	24.000,00	0,00	24.000,00
12.000.000.0.000	EDUCAÇÃO	121.361.253,52	24.331.817,48	146.373.816,00
12.122.000.0.000	Administração Geral	19.972.274,00	0,00	19.982.274,00
12.122.009.0.000	EDUCA BARREIRAS	19.972.274,00	0,00	19.982.274,00
12.122.009.2.025	GESTÃO DAS AÇÕES DA SEC. EDUCAÇÃO, CULTURA, ESPORTE E LAZER	3.733.047,00	0,00	3.733.047,00
12.122.009.2.044	GESTÃO DAS AÇÕES DO FUNDO MUNICIPAL DE EDUCAÇÃO	16.239.227,00	0,00	16.249.227,00
12.126.000.0.000	Tecnologia da Informação	0,00	112.900,00	112.900,00
12.126.009.0.000	EDUCA BARREIRAS	0,00	112.900,00	112.900,00
12.126.009.2.052	PROGRAMA DE INFORMATIZAÇÃO NAS ESCOLAS	0,00	112.900,00	112.900,00
12.128.000.0.000	Formação de Recursos Humanos	0,00	262.000,00	262.000,00
12.128.009.0.000	EDUCA BARREIRAS	0,00	262.000,00	262.000,00
12.128.009.2.030	CAPACITAÇÃO DOS SERVIDORES DO FUNDEB 40%	0,00	68.500,00	68.500,00
12.128.009.2.031	CAPACITAÇÃO E VALORIZAÇÃO DOS PROFISSIONAIS DA EDUCAÇÃO - JORNADA PEDAGÓGICA	0,00	193.500,00	193.500,00
12.306.000.0.000	Alimentação e Nutrição	806.383,52	2.338.958,00	3.180.806,52
12.306.009.0.000	EDUCA BARREIRAS	806.383,52	2.338.958,00	3.180.806,52
12.306.009.2.032	DESENVOLVIMENTO DAS AÇÕES DO DO PROGRAMA NACIONAL DE ALIMENTAÇÃO ESCOLAR-PNAE- ENSINO FUNDAMENTAL - FNDE	521.550,52	1.513.478,00	2.070.493,52
12.306.009.2.034	DESENVOLVIMENTO DAS AÇÕES DO PROGRAMA NACIONAL DE ALIMENTAÇÃO ESCOLAR - CRECHE- FNDE	10.430,00	258.900,00	269.330,00
12.306.009.2.035	Desenvolvimento das Ações do Programa Nacional de Alimentação Escolar - PNAE Mais Educação Quilombola	16.000,00	0,00	16.000,00
12.306.009.2.036	Desenvolvimento das Ações do Programa Nacional de Alimentação Escolar - PNAE Quilombola	55.215,00	32.040,00	87.255,00
12.306.009.2.037	DESENVOLVIMENTO DAS AÇÕES DO PROGRAMA NACIONAL DE ALIMENTAÇÃO ESCOLAR - PRÉ ESCOLA - FNDE	62.586,00	310.300,00	372.886,00
12.306.009.2.038	DESENVOLVIMENTO DAS AÇÕES DO PROGRAMA NACIONAL DE ALIMENTAÇÃO ESCOLAR- AEE- FNDE	36.508,00	54.130,00	90.638,00
12.306.009.2.039	DESENVOLVIMENTO DAS AÇÕES DO PROGRAMA NACIONAL DE ALIMENTAÇÃO ESCOLAR -EJA - FNDE	36.508,00	65.800,00	102.308,00
12.306.009.2.040	DESENVOLVIMENTO DAS AÇÕES DO PROGRAMA NACIONAL DE ALIMENTAÇÃO ESCOLAR- MAIS EDUCAÇÃO - FNDE	67.586,00	104.310,00	171.896,00
12.361.000.0.000	Ensino Fundamental	85.594.481,00	14.733.643,00	100.461.974,00



# PREFEITURA MUNICIPAL DE BARREIRAS

AV. CLERISTON ANDRADE, 229

CENTRO

BARREIRAS - BA

CNPJ: 13.654.405/0001-95

Anexo VIII, da Lei Nº 4.320/64 - Orçamento 2021

## Demonstrativo da Despesa por Funções, Subfunções e Programas Conforme o Vinculo com os Recursos

Valores expressos em R\$

Código	Especificação	Ordinário	Vinculado	Total Fixado
12.361.009.0.000	EDUCA BARREIRAS	85.594.481,00	14.733.643,00	100.461.974,00
12.361.009.1.013	CONST.,REFORMA, AMPLIAÇÃO E REEQUIPAMENTO DE UNIDADE DE ENSINO FUNDAMENTAL (ESCOLAS, QUADRAS, BIBLIOTECA E OUTROS).	1.033.002,00	800.000,00	1.946.852,00
12.361.009.1.015	IMPLEMENTAÇÃO DE LABORATÓRIOS DE INFORMÁTICAS NAS ESCOLAS.	0,00	675.754,00	675.754,00
12.361.009.2.029	ATENDIMENTO AO PROGRAMA DINHEIRO DIRETO NA ESCOLA - FNDE	0,00	37.200,00	37.200,00
12.361.009.2.045	GESTÃO DAS AÇÕES DO PAR - PLANO DE AÇÕES ARTICULADAS	0,00	117.500,00	117.500,00
12.361.009.2.047	GESTÃO E AÇÕES DE APOIO A FLIB - FEIRA LITERÁRIA DE BARREIRAS	375.516,00	0,00	375.516,00
12.361.009.2.048	GESTÃO E MANUTENÇÃO DAS AÇÕES DO ENSINO FUNDAMENTAL	83.601.987,00	12.315.602,00	95.937.589,00
12.361.009.2.050	GESTÃO E REEQUIPAMENTO DO TRANSPORTE ESCOLAR - ENSINO FUNDAMENTAL	583.976,00	787.587,00	1.371.563,00
12.362.000.0.000	ENSINO MÉDIO	319.885,00	32.000,00	351.885,00
12.362.009.0.000	EDUCA BARREIRAS	319.885,00	32.000,00	351.885,00
12.362.009.2.033	DESENVOLVIMENTO DAS AÇÕES DO ENSINO MÉDIO	108.220,00	0,00	108.220,00
12.362.009.2.049	GESTÃO E MANUTENÇÃO DO TRANSPORTE ESCOLAR - ENSINO MÉDIO	211.665,00	32.000,00	243.665,00
12.364.000.0.000	ENSINO SUPERIOR	155.500,00	0,00	155.500,00
12.364.009.0.000	EDUCA BARREIRAS	155.500,00	0,00	155.500,00
12.364.009.2.027	GESTÃO DAS AÇÕES DO ENSINO SUPERIOR	155.500,00	0,00	155.500,00
12.365.000.0.000	Educação Infantil	14.512.730,00	6.638.206,48	21.652.366,48
12.365.009.0.000	EDUCA BARREIRAS	14.512.730,00	6.638.206,48	21.652.366,48
12.365.009.1.014	CONSTRUÇÃO, AMPLIAÇÃO, REFORMA E REEQUIP. DE UNIDADES ESCOLARES - ENSINO INFANTIL (CRECHES, QUADRAS, PARQUES, BIBLIOTECA E OUTROS).	1.192.827,00	5.248.405,00	6.804.162,00
12.365.009.2.043	GERENCIAMENTO E APRIMORAMENTO DAS AÇÕES DO ENSINO INFANTIL	13.221.024,00	1.247.801,48	14.607.325,48
12.365.009.2.051	GESTÃO E REEQUIPAMENTO DO TRANSPORTE ESCOLAR - ENSINO INFANTIL.	98.879,00	142.000,00	240.879,00
12.366.000.0.000	Educação de Jovens e Adultos	0,00	54.110,00	54.110,00
12.366.009.0.000	EDUCA BARREIRAS	0,00	54.110,00	54.110,00
12.366.009.1.016	PROGRAMAÇÃO DE AÇÕES EDUCACIONAIS AO HOMEM DO CAMPO	0,00	54.110,00	54.110,00
12.367.000.0.000	Educação Especial	0,00	160.000,00	160.000,00
12.367.009.0.000	EDUCA BARREIRAS	0,00	160.000,00	160.000,00
12.367.009.2.046	GESTÃO DAS ATIVIDADES DA EDUCAÇÃO ESPECIAL	0,00	160.000,00	160.000,00
13.000.000.0.000	CULTURA	6.319.110,00	115.560,00	6.490.670,00
13.392.000.0.000	Difusão Cultural	6.319.110,00	115.560,00	6.490.670,00
13.392.009.0.000	EDUCA BARREIRAS	6.319.110,00	115.560,00	6.490.670,00
13.392.009.1.012	REFORMA DO CENTRO CULTURAL DE BARREIRAS	185.448,00	0,00	206.448,00



# PREFEITURA MUNICIPAL DE BARREIRAS

AV. CLERISTON ANDRADE, 229

CENTRO

BARREIRAS - BA

CNPJ: 13.654.405/0001-95

Anexo VIII, da Lei Nº 4.320/64 - Orçamento 2021

## Demonstrativo da Despesa por Funções, Subfunções e Programas Conforme o Vinculo com os Recursos

Valores expressos em R\$

Código	Especificação	Ordinario	Vinculado	Total Fixado
13.392.009.2.026	GESTÃO DAS AÇÕES DE CULTURA.	218.562,00	0,00	248.562,00
13.392.009.2.028	PROMOÇÃO DAS AÇÕES CULTURAIS E FESTAS POPULARES	5.915.100,00	115.560,00	6.035.660,00
14.000.000.0.000	DIREITOS E CIDADANIA	296.151,00	0,00	296.151,00
14.421.000.0.000	Custódia e reintegração Social	50.531,00	0,00	50.531,00
14.421.010.0.000	BARREIRAS MAIS FORTE: "CONSTRUINDO O ELO ENTRE O CAMPO E A CIDADE"	50.531,00	0,00	50.531,00
14.421.010.2.113	Manutenção as Ações do Fundo Penitenciário - FUNPREM	50.531,00	0,00	50.531,00
14.422.000.0.000	DIREITOS INDIVIDUAIS, COLETIVOS E DIFUSOS	245.620,00	0,00	245.620,00
14.422.004.0.000	CIDADE LEGAL	245.620,00	0,00	245.620,00
14.422.004.2.010	AÇÕES DE MODERNIZAÇÃO DE REPRESENTAÇÃO E DEFESA JUDICIAL.	245.620,00	0,00	245.620,00
15.000.000.0.000	URBANISMO	61.243.413,00	13.856.019,00	75.269.325,00
15.122.000.0.000	Administração Geral	21.555.395,00	1.530.000,00	23.114.426,00
15.122.007.0.000	GESTÃO PARTICIPATIVA E HUMANIZADA	325.000,00	0,00	325.000,00
15.122.007.1.006	IMPLEMENTAÇÃO DO PROJETO E CONSTRUÇÃO DO CENTRO ADMINISTRATIVO	325.000,00	0,00	325.000,00
15.122.013.0.000	BARREIRAS DESENVOLVIDA E HUMANIZADA	21.230.395,00	1.530.000,00	22.789.426,00
15.122.013.2.079	MANUTENÇÃO DA SECRETARIA DE INFRAESTRUTURA, OBRAS, SERV.PÚBLICOS E TRANSPORTES	21.230.395,00	1.530.000,00	22.789.426,00
15.391.000.0.000	Patrimônio Histórico. Artístico e Arqueológico	1.510.000,00	510.000,00	2.020.000,00
15.391.013.0.000	BARREIRAS DESENVOLVIDA E HUMANIZADA	1.510.000,00	510.000,00	2.020.000,00
15.391.013.1.050	REVITALIZAÇÃO DO CENTRO HISTÓRICO	1.510.000,00	510.000,00	2.020.000,00
15.451.000.0.000	Infra-estrutura Urbana	20.438.041,00	9.026.172,00	29.605.075,00
15.451.013.0.000	BARREIRAS DESENVOLVIDA E HUMANIZADA	20.438.041,00	9.026.172,00	29.605.075,00
15.451.013.1.029	AQUISIÇÃO DE VEÍCULOS, MÁQUINAS E EQUIPAMENTOS	150.000,00	0,00	150.000,00
15.451.013.1.030	CONSTRUÇÃO DE CICLOVIAS E CICLOFAIXAS NAS GRANDES AVENIDAS E/OU RODOVIAS DE ACESSO A CIDADE.	570.000,00	0,00	570.000,00
15.451.013.1.034	CONSTRUÇÃO E REFORMA DE PONTES, CANAIS, BUEIROS E PASSAGENS MOLHADAS	1.900.000,00	0,00	1.900.000,00
15.451.013.1.040	EXECUÇÃO DE PAVIMENTAÇÃO, REQUALIFICAÇÃO E DRENAGEM DE VIAS PÚBLICAS MUNICÍPIO	15.186.577,00	0,00	15.186.577,00
15.451.013.1.042	IMPLANTAÇÃO DE MACRO E MICRO DRENAGEM NO MUNICÍPIO	1.260.000,00	0,00	1.260.000,00
15.451.013.1.046	IMPLANTAR PROGRAMA DE MELHORIA DAS CONDIÇÕES DE MOBILIDADE URBANA.	276.644,00	0,00	396.644,00
15.451.013.1.049	REQUALIFICAÇÃO DOS PASSEIOS PÚBLICOS.	374.664,00	0,00	374.664,00
15.451.013.1.051	REVITALIZAÇÃO DO PARQUE DE EXPOSIÇÃO ENGENHEIRO GERALDO ROCHA	120.000,00	958.790,00	1.078.790,00
15.451.013.1.052	URBANIZAÇÃO DE ASSENTAMENTO PRECÁRIO - CASCALHEIRA	500,00	318.600,00	339.962,00
15.451.013.1.053	URBANIZAÇÃO DE ASSENTAMENTO PRECÁRIO - SANTA LUZIA	0,00	7.748.782,00	7.748.782,00
15.451.013.2.081	MANUTENÇÃO DOS SISTEMAS DE DRENAGENS	173.656,00	0,00	173.656,00



# PREFEITURA MUNICIPAL DE BARREIRAS

AV. CLERISTON ANDRADE, 229

CENTRO

BARREIRAS - BA

CNPJ: 13.654.405/0001-95

Anexo VIII, da Lei Nº 4.320/64 - Orçamento 2021

## Demonstrativo da Despesa por Funções, Subfunções e Programas Conforme o Vinculo com os Recursos

Valores expressos em R\$

Código	Especificação	Ordinario	Vinculado	Total Fixado
15.451.013.2.083	MANUTENÇÃO PREVENTIVA E CORRETIVA DE PRÉDIOS PÚBLICOS	426.000,00	0,00	426.000,00
15.452.000.0.000	Serviços Urbanos	15.872.291,00	0,00	15.872.291,00
15.452.013.0.000	BARREIRAS DESENVOLVIDA E HUMANIZADA	15.872.291,00	0,00	15.872.291,00
15.452.013.1.035	CONSTRUÇÃO, AMPLIAÇÃO E REFORMA DE CEMITÉRIOS	368.000,00	0,00	368.000,00
15.452.013.2.080	MANUTENÇÃO DAS AÇÕES DE LIMPEZA PÚBLICA	15.504.291,00	0,00	15.504.291,00
15.511.000.0.000	SANEAMENTO BÁSICO RURAL	1.625.600,00	2.395.367,00	4.020.967,00
15.511.013.0.000	BARREIRAS DESENVOLVIDA E HUMANIZADA	1.625.600,00	2.395.367,00	4.020.967,00
15.511.013.1.039	EXECUÇÃO DE OBRAS DE PAVIMENTAÇÃO, REQUALIFICAÇÃO E DRENAGEM NA ZONA RURAL	1.625.600,00	2.395.367,00	4.020.967,00
15.512.000.0.000	SANEAMENTO BASICO URBANO	0,00	394.480,00	394.480,00
15.512.013.0.000	BARREIRAS DESENVOLVIDA E HUMANIZADA	0,00	394.480,00	394.480,00
15.512.013.1.032	CONSTRUÇÃO DE KITS SANITÁRIOS COM FOSSA SÉPTICA NO MUNICÍPIO	0,00	394.480,00	394.480,00
15.605.000.0.000	ABASTECIMENTO	242.086,00	0,00	242.086,00
15.605.013.0.000	BARREIRAS DESENVOLVIDA E HUMANIZADA	242.086,00	0,00	242.086,00
15.605.013.1.025	AMPLIAÇÃO, IMPLANTAÇÃO DO SISTEMA DE ABASTECIMENTO DE ÁGUA.	242.086,00	0,00	242.086,00
16.000.000.0.000	HABITAÇÃO	150.140,00	0,00	430.700,00
16.122.000.0.000	Administração Geral	43.070,00	0,00	323.630,00
16.122.012.0.000	BARREIRAS CIDADE SOCIAL	43.070,00	0,00	323.630,00
16.122.012.2.091	GESTÃO DAS AÇÕES DO PROGRAMA DE HABITAÇÃO	43.070,00	0,00	323.630,00
16.482.000.0.000	habitação Urbana	107.070,00	0,00	107.070,00
16.482.012.0.000	BARREIRAS CIDADE SOCIAL	107.070,00	0,00	107.070,00
16.482.012.1.063	CONSTRUÇÃO, AMPLIAÇÃO E REFORMA DE HABITAÇÃO	107.070,00	0,00	107.070,00
17.000.000.0.000	SANEAMENTO	343.656,00	0,00	343.656,00
17.512.000.0.000	SANEAMENTO BASICO URBANO	343.656,00	0,00	343.656,00
17.512.013.0.000	BARREIRAS DESENVOLVIDA E HUMANIZADA	343.656,00	0,00	343.656,00
17.512.013.1.027	AMPLIAR A REDE DE ESGOTAMENTO SANITÁRIO.	195.000,00	0,00	195.000,00
17.512.013.2.082	MANUTENÇÃO E RECUPERAÇÃO DAS ESTAÇÕES DE TRATAMENTO DE ESGOTOS.	148.656,00	0,00	148.656,00
18.000.000.0.000	GESTÃO AMBIENTAL	8.814.105,00	0,00	8.854.105,00
18.122.000.0.000	Administração Geral	3.618.466,00	0,00	3.658.466,00
18.122.015.0.000	BARREIRAS CIDADE VERDE E SUSTENTÁVEL	3.618.466,00	0,00	3.658.466,00
18.122.015.1.071	AQUISIÇÃO DE VEÍCULOS.	104.310,00	0,00	104.310,00
18.122.015.1.081	REEQUIPAMENTO DO FUNDO MUNICIPAL DE MEIO AMBIENTE	160.500,00	0,00	160.500,00
18.122.015.2.116	APOIO AS AÇÕES DO CONSELHO DO MEIO AMBIENTE	37.500,00	0,00	37.500,00



# PREFEITURA MUNICIPAL DE BARREIRAS

AV. CLERISTON ANDRADE, 229

CENTRO

BARREIRAS - BA

CNPJ: 13.654.405/0001-95

Anexo VIII, da Lei Nº 4.320/64 - Orçamento 2021

## Demonstrativo da Despesa por Funções, Subfunções e Programas Conforme o Vinculo com os Recursos

Valores expressos em R\$

Código	Especificação	Ordinario	Vinculado	Total Fixado
18.122.015.2.121	MANUTENÇÃO DAS AÇÕES DA SECRETARIA MUNICIPAL DE MEIO AMBIENTE E TURISMO	3.028.120,00	0,00	3.068.120,00
18.122.015.2.122	MANUTENÇÃO DAS AÇÕES DO FUNDO DE MEIO AMBIENTE	288.036,00	0,00	288.036,00
18.511.000.0.000	SANEAMENTO BÁSICO RURAL	98.874,00	0,00	98.874,00
18.511.015.0.000	BARREIRAS CIDADE VERDE E SUSTENTÁVEL	98.874,00	0,00	98.874,00
18.511.015.1.073	CONSTRUÇÃO DE UNIDADE SANITÁRIAS - PROGRAMA DE SANEAMENTO AMBIENTAL.	98.874,00	0,00	98.874,00
18.512.000.0.000	SANEAMENTO BASICO URBANO	3.390.089,00	0,00	3.390.089,00
18.512.015.0.000	BARREIRAS CIDADE VERDE E SUSTENTÁVEL	3.390.089,00	0,00	3.390.089,00
18.512.015.1.075	IMPLANTAÇÃO DO CENTRO DE GERENCIAMENTO E TRATAMENTO DE RESÍDUOS SÓLIDOS	3.390.089,00	0,00	3.390.089,00
18.541.000.0.000	Preservação e Conservação Ambiental	737.883,00	0,00	737.883,00
18.541.015.0.000	BARREIRAS CIDADE VERDE E SUSTENTÁVEL	737.883,00	0,00	737.883,00
18.541.015.1.070	AMPLIAR O VIVEIRO MUNICIPAL.	120.000,00	0,00	120.000,00
18.541.015.1.072	CONSTRUÇÃO E REQUALIFICAÇÃO DE PRAÇAS SUSTENTÁVEIS.	307.000,00	0,00	307.000,00
18.541.015.1.076	IMPLANTAÇÃO DE PROGRAMA DE ARBORIZAÇÃO E JARDINAGEM NA SEDE E NOS DISTRITOS.	107.862,00	0,00	107.862,00
18.541.015.1.080	PREVENÇÃO, COMBATE E MONITORAMENTO DE INCÊNDIOS FLORESTAIS.	60.431,00	0,00	60.431,00
18.541.015.2.115	APOIO AO PROGRAMA DE EDUCAÇÃO AMBIENTAL	32.500,00	0,00	32.500,00
18.541.015.2.118	GESTÃO DAS AÇÕES DE MANUTENÇÃO E CONSERVAÇÃO INTEGRAL DA CACHOEIRA DO ACABA VIDA E REDONDO	83.590,00	0,00	83.590,00
18.541.015.2.119	GESTÃO DAS AÇÕES DE PROTEÇÃO, PRESERVAÇÃO, CONTROLE E USO DOS RECURSOS NATURAIS	26.500,00	0,00	26.500,00
18.542.000.0.000	CONTROLE AMBIENTAL	872.500,00	0,00	872.500,00
18.542.015.0.000	BARREIRAS CIDADE VERDE E SUSTENTÁVEL	872.500,00	0,00	872.500,00
18.542.015.1.074	CONSTRUÇÃO DO PARQUE DA CIDADE NA ORLA DO RIO GRANDE.	752.000,00	0,00	752.000,00
18.542.015.1.077	IMPLANTAÇÃO DE PROGRAMA PARA FORTALECER AS CADEIAS PRODUTIVAS E CONSER. DO BIOMA DO CERRADO.	73.000,00	0,00	73.000,00
18.542.015.2.117	GESTÃO DAS AÇÕES DE COMBATE A POLUIÇÃO SONORA E VISUAL DA CIDADE.	47.500,00	0,00	47.500,00
18.543.000.0.000	RECUPERAÇÃO DE ÁREAS DEGRADADAS	96.293,00	0,00	96.293,00
18.543.015.0.000	BARREIRAS CIDADE VERDE E SUSTENTÁVEL	96.293,00	0,00	96.293,00
18.543.015.2.114	AÇÕES DE RECUPERAÇÃO DE ÁREAS DEGRADADAS E NASCENTES.	96.293,00	0,00	96.293,00
20.000.000.0.000	AGRICULTURA	8.033.008,00	0,00	8.041.008,00
20.122.000.0.000	Administração Geral	3.314.363,00	0,00	3.322.363,00
20.122.010.0.000	BARREIRAS MAIS FORTE: "CONSTRUINDO O ELO ENTRE O CAMPO E A CIDADE"	3.314.363,00	0,00	3.322.363,00
20.122.010.2.073	GESTÃO DAS AÇÕES DA SECRETARIA DE AGRICULTURA E TECNOLOGIA	3.314.363,00	0,00	3.322.363,00





# PREFEITURA MUNICIPAL DE BARREIRAS

AV. CLERISTON ANDRADE, 229

CENTRO

BARREIRAS - BA

CNPJ: 13.654.405/0001-95

Anexo VIII, da Lei Nº 4.320/64 - Orçamento 2021

## Demonstrativo da Despesa por Funções, Subfunções e Programas Conforme o Vinculo com os Recursos

Valores expressos em R\$

Código	Especificação	Ordinario	Vinculado	Total Fixado
20.605.000.0.000	ABASTECIMENTO	1.150.050,00	0,00	1.150.050,00
20.605.010.0.000	BARREIRAS MAIS FORTE: "CONSTRUINDO O ELO ENTRE O CAMPO E A CIDADE"	1.150.050,00	0,00	1.150.050,00
20.605.010.1.021	CONSTRUÇÃO DA FEIRA DA VILA RICA	415.000,00	0,00	415.000,00
20.605.010.1.024	IMPLANTAÇÃO DO CENTRO DE ABASTECIMENTO - CEASA	496.200,00	0,00	496.200,00
20.605.010.2.070	AÇÕES DE APOIO AS CENTRAIS DE ABASTECIMENTO E FEIRAS LIVRES	238.850,00	0,00	238.850,00
20.608.000.0.000	Promoção da Produção Agropecuaria	3.568.595,00	0,00	3.568.595,00
20.608.010.0.000	BARREIRAS MAIS FORTE: "CONSTRUINDO O ELO ENTRE O CAMPO E A CIDADE"	3.568.595,00	0,00	3.568.595,00
20.608.010.1.022	CONSTRUÇÃO DA UNIDADE DE BENEFICIAMENTO DE PESCADO	138.495,00	0,00	138.495,00
20.608.010.2.071	FORTALECIMENTO DA UNIDADE DE BENEFICIAMENTO PESCADO	69.000,00	0,00	69.000,00
20.608.010.2.072	FORTALECIMENTO DAS CADEIAS PRODUTIVAS	1.230.100,00	0,00	1.230.100,00
20.608.010.2.074	REALIZAÇÃO DE EVENTOS AGROPECUÁRIOS (Workshop, palestras, minicursos, exposições e afins)	2.131.000,00	0,00	2.131.000,00
23.000.000.0.000	Comercio e Serviços	1.471.618,00	0,00	1.471.618,00
23.122.000.0.000	Administração Geral	606.998,00	0,00	606.998,00
23.122.008.0.000	DESENVOLVE BARREIRAS	606.998,00	0,00	606.998,00
23.122.008.2.076	GESTÃO E MANUTENÇÃO DA SECRETARIA DE INDÚSTRIA, COMÉRCIO E SERVIÇOS	606.998,00	0,00	606.998,00
23.691.000.0.000	Promoção Comercial	738.327,00	0,00	738.327,00
23.691.010.0.000	BARREIRAS MAIS FORTE: "CONSTRUINDO O ELO ENTRE O CAMPO E A CIDADE"	738.327,00	0,00	738.327,00
23.691.010.2.075	ESTIMULO E DESENVOLVIMENTO DA AGROINDÚSTRIA	89.000,00	0,00	89.000,00
23.691.010.2.077	REALIZAÇÃO DO FESTIVAL PRIMAVERA.	649.327,00	0,00	649.327,00
23.695.000.0.000	TURISMO	126.293,00	0,00	126.293,00
23.695.015.0.000	BARREIRAS CIDADE VERDE E SUSTENTÁVEL	126.293,00	0,00	126.293,00
23.695.015.1.078	IMPLANTAR O CENTRO DE INFORMAÇÕES TURÍSTICAS.	60.000,00	0,00	60.000,00
23.695.015.2.120	GESTÃO DAS AÇÕES DE TURISMO DO MUNICÍPIO	66.293,00	0,00	66.293,00
24.000.000.0.000	COMUNICAÇÕES	31.100,00	0,00	31.100,00
24.122.000.0.000	Administração Geral	31.100,00	0,00	31.100,00
24.122.013.0.000	BARREIRAS DESENVOLVIDA E HUMANIZADA	31.100,00	0,00	31.100,00
24.122.013.1.047	IMPLANTAR SISTEMA 0800 PARA COMUNICAÇÃO DIRETA DA POPULAÇÃO.	31.100,00	0,00	31.100,00
25.000.000.0.000	Energia	5.218.146,00	0,00	5.218.146,00
25.751.000.0.000	CONSEVAÇÃO DE ENERGIA	3.283.306,00	0,00	3.283.306,00
25.751.013.0.000	BARREIRAS DESENVOLVIDA E HUMANIZADA	3.283.306,00	0,00	3.283.306,00
25.751.013.2.078	GESTÃO DAS AÇÕES DE ILUMINAÇÃO PÚBLICA	3.283.306,00	0,00	3.283.306,00
25.752.000.0.000	Energia Eletrica	1.934.840,00	0,00	1.934.840,00



# PREFEITURA MUNICIPAL DE BARREIRAS

AV. CLERISTON ANDRADE, 229

CENTRO

BARREIRAS - BA

CNPJ: 13.654.405/0001-95

Anexo VIII, da Lei Nº 4.320/64 - Orçamento 2021

## Demonstrativo da Despesa por Funções, Subfunções e Programas Conforme o Vinculo com os Recursos

Valores expressos em R\$

Código	Especificação	Ordinário	Vinculado	Total Fixado
25.752.013.0.000	BARREIRAS DESENVOLVIDA E HUMANIZADA	1.934.840,00	0,00	1.934.840,00
25.752.013.1.026	AMPLIAÇÃO, MODERNIZAÇÃO, READEQUAÇÃO E REEQUIPAMENTO DA ESTRUTURA FÍSICA DA REDE DE ILUMINAÇÃO PÚBLICA	1.765.340,00	0,00	1.765.340,00
25.752.013.1.048	IMPLANTAR SISTEMA DE GEOREFERENCIAMENTO DE POSTES.	169.500,00	0,00	169.500,00
26.000.000.0.000	TRANSPORTE	3.042.065,00	2.639.000,00	5.900.851,00
26.122.000.0.000	Administração Geral	360.200,00	0,00	579.986,00
26.122.016.0.000	BARREIRAS MAIS HUMANA E SEGURA	360.200,00	0,00	579.986,00
26.122.016.1.038	ESTRUTURAÇÃO E EQUIPAMENTO DO SETOR DE TRANSPORTE	85.000,00	0,00	85.000,00
26.122.016.1.054	AQUISIÇÃO DE VEÍCULOS PARA SEC. DE SEGURANÇA CIDADÃ E TRÂNSITO	150.000,00	0,00	150.000,00
26.122.016.1.058	ESTRUTURAÇÃO E EQUIPAMENTO DO SETOR DE SEGURANÇA E TRÂNSITO	81.500,00	0,00	236.700,00
26.122.016.2.089	MANUTENÇÃO DO SISTEMA MUNICIPAL DE TRÂNSITO	43.700,00	0,00	108.286,00
26.453.000.0.000	TRANSPORTES COLETIVOS URBANOS	643.900,00	0,00	643.900,00
26.453.013.0.000	BARREIRAS DESENVOLVIDA E HUMANIZADA	220.000,00	0,00	220.000,00
26.453.013.1.031	CONSTRUÇÃO DE ESTAÇÃO DE TRANSBORDO PARA TRANSPORTE PÚBLICO.	220.000,00	0,00	220.000,00
26.453.016.0.000	BARREIRAS MAIS HUMANA E SEGURA	423.900,00	0,00	423.900,00
26.453.016.1.061	IMPLANTAÇÃO E INSTALAÇÃO DE PONTOS DE ÔNIBUS	423.900,00	0,00	423.900,00
26.782.000.0.000	TRANSPORTE RODOVIARIO	2.037.665,00	1.990.000,00	4.027.665,00
26.782.013.0.000	BARREIRAS DESENVOLVIDA E HUMANIZADA	663.000,00	1.990.000,00	2.653.000,00
26.782.013.1.036	CONSTRUÇÃO, AMPLIAÇÃO E REQUALIFICAÇÃO DAS ESTRADAS VICINAIS.	610.000,00	1.990.000,00	2.600.000,00
26.782.013.1.045	IMPLANTAR GERENCIAMENTO E DISCIPLINAMENTO DE CARGAS E DESCARGAS.	53.000,00	0,00	53.000,00
26.782.016.0.000	BARREIRAS MAIS HUMANA E SEGURA	1.374.665,00	0,00	1.374.665,00
26.782.016.1.043	IMPLANTAÇÃO DE MODERNO SISTEMA DE SINALIZAÇÃO DE TRÂNSITO.	203.000,00	0,00	203.000,00
26.782.016.1.055	CONSTRUÇÃO DE VIADUTOS E/OU PASSARELAS NOS CRUZAMENTOS DE RODOVIAS E VIAS DE TRÂNSITO RÁPIDO	455.000,00	0,00	455.000,00
26.782.016.1.057	CONSTRUÇÃO E IMPLANTAÇÃO DE PRAÇA DE CAMINHONEIROS	175.665,00	0,00	175.665,00
26.782.016.1.060	IMPLANTAÇÃO DO SISTEMA ZONA AZUL	111.000,00	0,00	111.000,00
26.782.016.2.088	MANUTENÇÃO DA SINALIZAÇÃO HORIZONTAL, VERTICAL E SEMAFÓRICA	430.000,00	0,00	430.000,00
26.785.000.0.000	TRANSPORTES ESPECIAIS	300,00	649.000,00	649.300,00
26.785.013.0.000	BARREIRAS DESENVOLVIDA E HUMANIZADA	300,00	649.000,00	649.300,00
26.785.013.1.028	AQUISIÇÃO DE PATRULHA MECANIZADA E TERRAPLANAGEM	300,00	649.000,00	649.300,00
27.000.000.0.000	DESPORTO E LAZER	1.530.370,00	375.500,00	1.906.500,00
27.812.000.0.000	Desporto Comunitário	865.170,00	375.500,00	1.241.300,00



# PREFEITURA MUNICIPAL DE BARREIRAS

AV. CLERISTON ANDRADE, 229

CENTRO

BARREIRAS - BA

CNPJ: 13.654.405/0001-95

Anexo VIII, da Lei Nº 4.320/64 - Orçamento 2021

## Demonstrativo da Despesa por Funções, Subfunções e Programas Conforme o Vinculo com os Recursos

Valores expressos em R\$

<b>Código</b>	<b>Especificação</b>	<b>Ordinario</b>	<b>Vinculado</b>	<b>Total Fixado</b>
27.812.009.0.000	EDUCA BARREIRAS	865.170,00	375.500,00	1.241.300,00
27.812.009.1.010	CONSTRUÇÃO DO PARQUE OLÍMPICO DE BARREIRAS.	325.361,00	0,00	325.361,00
27.812.009.1.011	CONSTRUÇÃO, AMPLIAÇÃO E REFORMA DE QUADRAS POLIESPORTIVAS E CENTROS POLIESPORTIVOS.	359.875,00	375.500,00	736.005,00
27.812.009.2.024	DESENVOLVIMENTO DE ATIVIDADES DE ESPORTE E LAZER.	179.934,00	0,00	179.934,00
27.813.000.0.000	Lazer	665.200,00	0,00	665.200,00
27.813.013.0.000	BARREIRAS DESENVOLVIDA E HUMANIZADA	665.200,00	0,00	665.200,00
27.813.013.1.037	CONSTRUÇÃO, RECUPERAÇÃO E AMPLIAÇÃO DE PRAÇAS, PARQUES E JARDINS	665.200,00	0,00	665.200,00
28.000.000.0.000	ENCARGOS ESPECIAIS	27.776.306,00	18.122,00	27.900.228,00
28.843.000.0.000	SERVICO DA DIVIDA INTERNA	27.776.306,00	18.122,00	27.900.228,00
28.843.888.0.000	Operações Especiais	27.776.306,00	18.122,00	27.900.228,00
28.843.888.8.888	ENCARGOS GERAIS DO MUNICÍPIO	27.776.306,00	18.122,00	27.900.228,00
99.000.000.0.000	Reserva de Contingência	1.250.000,00	0,00	1.250.000,00
99.999.000.0.000	RESERVA DE CONTIGÊNCIA	1.250.000,00	0,00	1.250.000,00
99.999.999.0.000	RESERVA DE CONTIGÊNCIA	1.250.000,00	0,00	1.250.000,00
99.999.999.9.999	RESERVA DE CONTINGÊNCIA	1.250.000,00	0,00	1.250.000,00
<b>Total</b>		<b>425.585.272,52</b>	<b>84.911.740,48</b>	<b>514.717.532,00</b>



# PREFEITURA MUNICIPAL DE BARREIRAS

AV. CLERISTON ANDRADE, 229

CENTRO

BARREIRAS - BA

CNPJ: 13.654.405/0001-95

Anexo VII, da Lei Nº 4.320/64 - Orçamento 2021

Programa de Trabalho - Demonstrativo de Funções, Subfunções e Programas por Projetos e Atividades

Valores expressos em R\$

Código	Especificação	Atividade	Projeto	Total Fixado
01.000.000.0.000	LEGISLATIVA	16.444.000,00	421.000,00	16.865.000,00
01.031.000.0.000	Ação Legislativa	16.380.000,00	421.000,00	16.801.000,00
01.031.001.0.000	LEGISLATIVO EM AÇÃO	16.380.000,00	421.000,00	16.801.000,00
01.031.001.1.001	REEQUIPAMENTO DO PODER LEGISLATIVO	0,00	210.000,00	210.000,00
01.031.001.1.002	REFORMA E AMPLIAÇÃO DA SEDE DO LEGISLATIVO	0,00	211.000,00	211.000,00
01.031.001.2.002	GESTÃO DAS AÇÕES DA TV E RÁDIO DA CÂMARA	1.440.000,00	0,00	1.440.000,00
01.031.001.2.003	GESTÃO DAS AÇÕES LEGISLATIVAS	14.940.000,00	0,00	14.940.000,00
01.128.000.0.000	Formação de Recursos Humanos	64.000,00	0,00	64.000,00
01.128.001.0.000	LEGISLATIVO EM AÇÃO	64.000,00	0,00	64.000,00
01.128.001.2.001	FORMAÇÃO DE RECURSOS HUMANOS DO LEGISLATIVO	64.000,00	0,00	64.000,00
02.000.000.0.000	JUDICIÁRIA	3.951.415,00	0,00	3.951.415,00
02.062.000.0.000	DEFESA DO INTERESSE PÚBLICO NO PROCESSO JUDICIÁRIO	3.951.415,00	0,00	3.951.415,00
02.062.004.0.000	CIDADE LEGAL	3.951.415,00	0,00	3.951.415,00
02.062.004.2.011	GESTÃO DAS AÇÕES DA PROCURADORIA JURÍDICA DO MUNICÍPIO.	3.951.415,00	0,00	3.951.415,00
03.000.000.0.000	ESSENCIAL À JUSTIÇA	58.777,00	0,00	58.777,00
03.92.000.0.000	REPRESENTAÇÃO JUDICIAL E EXTRAJUDICIAL	58.777,00	0,00	58.777,00
03.92.004.0.000	CIDADE LEGAL	58.777,00	0,00	58.777,00
03.92.004.2.012	GESTÃO DAS AÇÕES DO FUNDO MUNICIPAL DE PROCURADORIA JURÍDICA	58.777,00	0,00	58.777,00
04.000.000.0.000	ADMINISTRAÇÃO	37.606.717,00	1.217.585,00	38.824.302,00
04.122.000.0.000	Administração Geral	36.117.324,00	470.085,00	36.587.409,00
04.122.002.0.000	GESTÃO EFICIENTE E TRANSPARENTE	7.170.237,00	0,00	7.170.237,00
04.122.002.2.004	GESTÃO DAS AÇÕES DA CASA DOS CONSELHOS	110.610,00	0,00	110.610,00
04.122.002.2.005	GESTÃO DAS AÇÕES DA OUVIDORIA DO MUNICÍPIO.	98.765,00	0,00	98.765,00
04.122.002.2.006	GESTÃO DAS AÇÕES DO GABINETE DO PREFEITO	5.862.138,00	0,00	5.862.138,00
04.122.002.2.007	GESTÃO DAS AÇÕES DO PROCON	184.776,00	0,00	184.776,00
04.122.002.2.009	GESTÃO DAS AÇÕES DO GABINETE DA VICE PREFEITA	829.948,00	0,00	829.948,00
04.122.002.2.109	GESTÃO DE CONSÓRCIO PÚBLICO	84.000,00	0,00	84.000,00
04.122.005.0.000	GESTÃO FAZENDÁRIA E FISCAL	16.382.370,00	0,00	16.382.370,00
04.122.005.2.022	GESTÃO DAS AÇÕES DA SECRETARIA DA FAZENDA	16.382.370,00	0,00	16.382.370,00
04.122.007.0.000	GESTÃO PARTICIPATIVA E HUMANIZADA	11.115.764,00	0,00	11.115.764,00
04.122.007.2.014	ACOMPANHAMENTO, GERENCIAMENTO E PRESTAÇÃO DE CONTAS DE CONVÊNIOS E PROGRAMAS.	57.000,00	0,00	57.000,00
04.122.007.2.017	DESENVOLVIMENTO DO SISTEMA DE REGISTRO E GESTÃO PATRIMONIAL	81.862,00	0,00	81.862,00



# PREFEITURA MUNICIPAL DE BARREIRAS

AV. CLERISTON ANDRADE, 229

CENTRO

BARREIRAS - BA

CNPJ: 13.654.405/0001-95

Anexo VII, da Lei Nº 4.320/64 - Orçamento 2021

## Programa de Trabalho - Demonstrativo de Funções, Subfunções e Programas por Projetos e Atividades

Valores expressos em R\$

Código	Especificação	Atividade	Projeto	Total Fixado
04.122.007.2.018	GERENCIAMENTO DA TECNOLOGIA DE INFORMAÇÃO.	658.055,00	0,00	658.055,00
04.122.007.2.019	GESTÃO DAS AÇÕES DA SECRETARIA DE ADMINISTRAÇÃO E PLANEJAMENTO	10.247.347,00	0,00	10.247.347,00
04.122.007.2.020	GESTÃO DE POLÍTICA MUNICIPAL DE SAÚDE E SEGURANÇA DO SERVIDOR.	71.500,00	0,00	71.500,00
04.122.008.0.000	DESENVOLVE BARREIRAS	52.500,00	470.085,00	522.585,00
04.122.008.1.007	PRODUÇÃO E ELABORAÇÃO DE PROJETOS	0,00	470.085,00	470.085,00
04.122.008.2.015	AMPLIAÇÃO E QUALIFICAÇÃO DO EMPREENDEDORISMO NO MUNICÍPIO.	52.500,00	0,00	52.500,00
04.122.016.0.000	BARREIRAS MAIS HUMANA E SEGURA	1.396.453,00	0,00	1.396.453,00
04.122.016.2.087	MANUTENÇÃO DA SEC. DE SEGURANÇA CIDADÃ E TRÂNSITO	1.396.453,00	0,00	1.396.453,00
04.124.000.0.000	Controle Interno	1.108.893,00	0,00	1.108.893,00
04.124.019.0.000	CONTROLE EM AÇÃO	1.108.893,00	0,00	1.108.893,00
04.124.019.2.013	CONTROLADORIA DO MUNICÍPIO	1.108.893,00	0,00	1.108.893,00
04.126.000.0.000	Tecnologia da Informação	0,00	217.500,00	217.500,00
04.126.007.0.000	GESTÃO PARTICIPATIVA E HUMANIZADA	0,00	217.500,00	217.500,00
04.126.007.1.005	IMPLANTAÇÃO DO PDI PLANO DIRETOR DE INFORMÁTICA E NTI.	0,00	217.500,00	217.500,00
04.127.000.0.000	Ordenamento Territorial	0,00	430.000,00	430.000,00
04.127.005.0.000	GESTÃO FAZENDÁRIA E FISCAL	0,00	200.000,00	200.000,00
04.127.005.1.009	IMPLEMENTAÇÃO DE GEOPROCESSAMENTO MULTIFINALITÁRIO E ATUALIZAÇÃO DO CADASTRO IMOBILIÁRIO.	0,00	200.000,00	200.000,00
04.127.008.0.000	DESENVOLVE BARREIRAS	0,00	230.000,00	230.000,00
04.127.008.1.003	IMPLANTAÇÃO DAS ZIS - ZONAS DE INTEGRAÇÃO SÓCIO URBANA	0,00	230.000,00	230.000,00
04.128.000.0.000	Formação de Recursos Humanos	193.000,00	0,00	193.000,00
04.128.005.0.000	GESTÃO FAZENDÁRIA E FISCAL	60.500,00	0,00	60.500,00
04.128.005.2.023	MODERNIZAÇÃO E CAPACITAÇÃO DOS PROFISSIONAIS DA ÁREA TRIBUTÁRIA	60.500,00	0,00	60.500,00
04.128.007.0.000	GESTÃO PARTICIPATIVA E HUMANIZADA	132.500,00	0,00	132.500,00
04.128.007.2.021	PROGRAMA DE CAPACITAÇÃO E FORMAÇÃO DE SERVIDORES E LIDERANÇAS ESTRATÉGICAS	132.500,00	0,00	132.500,00
04.129.000.0.000	ADMINISTRACAO DE RECEITAS	0,00	100.000,00	100.000,00
04.129.005.0.000	GESTÃO FAZENDÁRIA E FISCAL	0,00	100.000,00	100.000,00
04.129.005.1.008	IMPLANTAÇÃO DO PROGRAMA DE RECUPERAÇÃO DA RECEITA PRÓPRIA E DESENVOLVIMENTO DO CADASTRO TÉCNICO MULTIFINALITÁRIO.	0,00	100.000,00	100.000,00
04.131.000.0.000	COMUNICACAO SOCIAL	187.500,00	0,00	187.500,00
04.131.002.0.000	GESTÃO EFICIENTE E TRANSPARENTE	187.500,00	0,00	187.500,00
04.131.002.2.008	GESTÃO DAS ATIVIDADES DE COMUNICAÇÃO SOCIAL, EVENTOS E CERIMONIAL	187.500,00	0,00	187.500,00



# PREFEITURA MUNICIPAL DE BARREIRAS

AV. CLERISTON ANDRADE, 229

CENTRO

BARREIRAS - BA

CNPJ: 13.654.405/0001-95

Anexo VII, da Lei Nº 4.320/64 - Orçamento 2021

## Programa de Trabalho - Demonstrativo de Funções, Subfunções e Programas por Projetos e Atividades

Valores expressos em R\$

Código	Especificação	Atividade	Projeto	Total Fixado
06.000.000.0.000	SEGURANÇA PÚBLICA	10.798.581,00	735.000,00	11.533.581,00
06.122.000.0.000	Administração Geral	498.450,00	0,00	498.450,00
06.122.016.0.000	BARREIRAS MAIS HUMANA E SEGURA	498.450,00	0,00	498.450,00
06.122.016.2.084	DESENVOLVIMENTO DAS AÇÕES DE SEGURANÇA CIDADÃ	498.450,00	0,00	498.450,00
06.181.000.0.000	POLICIAMENTO	10.225.931,00	735.000,00	10.960.931,00
06.181.016.0.000	BARREIRAS MAIS HUMANA E SEGURA	10.225.931,00	735.000,00	10.960.931,00
06.181.016.1.056	CONSTRUÇÃO E IMPLANTAÇÃO DE POSTOS FIXOS DE POLICIAMENTO	0,00	172.000,00	172.000,00
06.181.016.1.059	IMPLANTAÇÃO DE SISTEMA DE VIGILÂNCIA POR CÂMARAS DE MONITORAMENTO NAS RUAS DOS MUNICÍPIO	0,00	390.000,00	390.000,00
06.181.016.1.062	REFORMA, AMPLIAÇÃO E EQUIPAMENTO DA SEDE DA GUARDA.	0,00	173.000,00	173.000,00
06.181.016.2.086	GESTÃO DAS ATIVIDADES DA GUARDA MUNICIPAL	10.225.931,00	0,00	10.225.931,00
06.182.000.0.000	DEFESA CIVIL	74.200,00	0,00	74.200,00
06.182.016.0.000	BARREIRAS MAIS HUMANA E SEGURA	74.200,00	0,00	74.200,00
06.182.016.2.085	GESTÃO DAS ATIVIDADES DA DEFESA CIVIL	74.200,00	0,00	74.200,00
08.000.000.0.000	ASSISTÊNCIA SOCIAL	12.202.938,00	443.659,00	12.646.597,00
08.122.000.0.000	Administração Geral	4.857.792,00	0,00	4.857.792,00
08.122.012.0.000	BARREIRAS CIDADE SOCIAL	4.857.792,00	0,00	4.857.792,00
08.122.012.2.092	MANUTENÇÃO DA SECRETARIA MUNICIPAL DE ASSISTÊNCIA SOCIAL E TRABALHO	4.077.939,00	0,00	4.077.939,00
08.122.012.2.095	DESENVOLVIMENTO DAS AÇÕES DE APOIO E FORTALECIMENTO DOS CONSELHOS E MOVIMENTOS SOCIAIS.	39.353,00	0,00	39.353,00
08.122.012.2.105	AÇÕES DE ENFRENTAMENTO AO CONVID-19 - ASSISTÊNCIA SOCIAL	740.500,00	0,00	740.500,00
08.128.000.0.000	Formação de Recursos Humanos	13.000,00	0,00	13.000,00
08.128.012.0.000	BARREIRAS CIDADE SOCIAL	13.000,00	0,00	13.000,00
08.128.012.2.097	FORMAÇÃO DE RECURSOS HUMANOS DO SISTEMA ÚNICO DA ASSISTÊNCIA SOCIAL	13.000,00	0,00	13.000,00
08.243.000.0.000	Assistência a Criança e ao Adolescente	974.936,00	71.383,00	1.046.319,00
08.243.012.0.000	BARREIRAS CIDADE SOCIAL	974.936,00	71.383,00	1.046.319,00
08.243.012.1.069	PROGRAMA DE PROFISSIONALIZAÇÃO DE ADOLESCENTES	0,00	71.383,00	71.383,00
08.243.012.2.093	MANUTENÇÃO DO CONSELHO TUTELAR	278.680,00	0,00	278.680,00
08.243.012.2.099	GERENCIAMENTO DAS AÇÕES DA PRIMEIRA INFÂNCIA NO SUAS - CRIANÇA FELIZ	480.950,00	0,00	480.950,00
08.243.012.2.110	DESENVOLVIMENTO DAS AÇÕES DE COMBATE AO TRABALHO INFANTIL	88.189,00	0,00	88.189,00
08.243.012.2.111		61.900,00	0,00	61.900,00



# PREFEITURA MUNICIPAL DE BARREIRAS

AV. CLERISTON ANDRADE, 229

CENTRO

BARREIRAS - BA

CNPJ: 13.654.405/0001-95

Anexo VII, da Lei Nº 4.320/64 - Orçamento 2021

## Programa de Trabalho - Demonstrativo de Funções, Subfunções e Programas por Projetos e Atividades

Valores expressos em R\$

Código	Especificação	Atividade	Projeto	Total Fixado
	GESTÃO DAS AÇÕES DO CONSELHO DA CRIANÇA E DO ADOLESCENTE			
08.243.012.2.112	MANUTENÇÃO DO FUNDO DA CRIANÇA E DO ADOLESCENTE	65.217,00	0,00	65.217,00
08.244.000.0.000	Assistência Comunitária	6.306.210,00	372.276,00	6.678.486,00
08.244.012.0.000	BARREIRAS CIDADE SOCIAL	6.306.210,00	372.276,00	6.678.486,00
08.244.012.1.066	REEQUIPAMENTO DA SECRETARIA DE ASSISTÊNCIA SOCIAL E TRABALHO	0,00	53.400,00	53.400,00
08.244.012.1.067	AQUISIÇÃO DE VEÍCULOS.	0,00	275.000,00	275.000,00
08.244.012.1.068	REEQUIPAMENTO DO FUNDO MUNICIPAL DE ASSISTÊNCIA SOCIAL.	0,00	43.876,00	43.876,00
08.244.012.2.090	APOIO A FORMAÇÃO DE COOPERATIVAS E/OU ASSOCIAÇÕES DIVERSAS NO MUNICÍPIO	26.000,00	0,00	26.000,00
08.244.012.2.096	MANUTENÇÃO DAS AÇÕES DE PROTEÇÃO SOCIAL BÁSICA	2.126.030,00	0,00	2.126.030,00
08.244.012.2.098	FORTELECIMENTO DO BLOCO DA GESTÃO DO PROGRAMA BOLSA FAMÍLIA E DO CADASTRO ÚNICO	608.480,00	0,00	608.480,00
08.244.012.2.100	GERENCIAMENTO DE PROGRAMAS DIVERSOS DO FNAS E FEAS	18.440,00	0,00	18.440,00
08.244.012.2.101	MANUTENÇÃO DAS AÇÕES DA GESTÃO DO SUAS	119.942,00	0,00	119.942,00
08.244.012.2.102	MANUTENÇÃO DAS AÇÕES DE PROTEÇÃO SOCIAL ESPECIAL	1.441.660,00	0,00	1.441.660,00
08.244.012.2.103	GERENCIAMENTO DO FUNDO MUN. DE ASSIST. SOCIAL FMAS	1.736.568,00	0,00	1.736.568,00
08.244.012.2.106	GESTÃO DAS AÇÕES ESTRATÉGICAS DO PETI - AEPETI	220.000,00	0,00	220.000,00
08.244.012.2.107	GESTÃO DO BLOCO DE BENEFÍCIOS EVENTUAIS - ESTADO	9.090,00	0,00	9.090,00
08.422.000.0.000	DIREITOS INDIVIDUAIS, COLETIVOS E DIFUSOS	51.000,00	0,00	51.000,00
08.422.012.0.000	BARREIRAS CIDADE SOCIAL	51.000,00	0,00	51.000,00
08.422.012.2.109	MANUTENÇÃO DO CENTRO DE REFERÊNCIA E ATENDIMENTO À MULHER - CRAM	51.000,00	0,00	51.000,00
10.000.000.0.000	SAÚDE	132.458.399,76	8.517.986,24	140.976.386,00
10.122.000.0.000	Administração Geral	20.840.918,76	0,00	20.840.918,76
10.122.014.0.000	SAÚDE HUMANIZADA	20.840.918,76	0,00	20.840.918,76
10.122.014.2.053	MANUTENÇÃO DA SECRETARIA MUNICIPAL DE SAÚDE	381.038,00	0,00	381.038,00
10.122.014.2.054	APOIAR E IMPLEMENTAR AS AÇÕES DE FORTALECIMENTO DA REGULAÇÃO, CONTROLE E AUDITORIA	1.459.786,00	0,00	1.459.786,00
10.122.014.2.055	APOIAR E INCENTIVAR AS AÇÕES DO CONSELHO MUNICIPAL DE SAÚDE	208.800,00	0,00	208.800,00
10.122.014.2.056	Enfrentamento da Emergência COVID-19	9.380.450,76	0,00	9.380.450,76
10.122.014.2.061	MANTER AS AÇÕES E SERVIÇOS DO FUNDO MUNICIPAL DE SAÚDE	9.410.844,00	0,00	9.410.844,00
10.128.000.0.000	Formação de Recursos Humanos	129.910,00	0,00	129.910,00
10.128.014.0.000	SAÚDE HUMANIZADA	129.910,00	0,00	129.910,00
10.128.014.2.057	CAPACITAR OS TRABALHADORES DO SUS	129.910,00	0,00	129.910,00



# PREFEITURA MUNICIPAL DE BARREIRAS

AV. CLERISTON ANDRADE, 229

CENTRO

BARREIRAS - BA

CNPJ: 13.654.405/0001-95

Anexo VII, da Lei Nº 4.320/64 - Orçamento 2021

## Programa de Trabalho - Demonstrativo de Funções, Subfunções e Programas por Projetos e Atividades

Valores expressos em R\$

Código	Especificação	Atividade	Projeto	Total Fixado
10.301.000.0.000	Atenção Basica	29.193.170,00	5.337.931,24	34.531.101,24
10.301.014.0.000	SAÚDE HUMANIZADA	29.193.170,00	5.337.931,24	34.531.101,24
10.301.014.1.019	ESTRUTURAÇÃO DAS AÇÕES DE ATENÇÃO BÁSICA EM SAÚDE	0,00	5.337.931,24	5.337.931,24
10.301.014.2.063	MANUTENÇÃO DO PROGRAMA AGENTE COMUNITÁRIO DE SAÚDE	8.292.644,00	0,00	8.292.644,00
10.301.014.2.069	MANUTENÇÃO DAS AÇÕES DE ATENÇÃO BÁSICA EM SAÚDE	20.900.526,00	0,00	20.900.526,00
10.302.000.0.000	ASSISTÊNCIA HOSPITALAR E AMBULATORIAL	73.019.077,00	2.852.955,00	75.872.032,00
10.302.014.0.000	SAÚDE HUMANIZADA	73.019.077,00	2.852.955,00	75.872.032,00
10.302.014.1.017	CONSTRUÇÃO E IMPLANTAÇÃO DO CEPROESTE	0,00	1.600.800,00	1.600.800,00
10.302.014.1.020	ESTRUTURAÇÃO DAS AÇÕES DE ASSISTÊNCIA AMBULATORIAL E HOSPITALAR	0,00	1.252.155,00	1.252.155,00
10.302.014.2.058	GESTÃO DE CONSÓRCIO PÚBLICO INTERFEDERATIVO DE SAÚDE	1.927.388,00	0,00	1.927.388,00
10.302.014.2.068	Manutenção das Ações de Assistência Ambulatorial e Hospitalar	71.091.689,00	0,00	71.091.689,00
10.303.000.0.000	SUORTE PROFILATICO E TERAPEUTICO	2.310.609,00	0,00	2.310.609,00
10.303.014.0.000	SAÚDE HUMANIZADA	2.310.609,00	0,00	2.310.609,00
10.303.014.2.065	Manutenção das Ações de Assistência Farmacêutica	2.310.609,00	0,00	2.310.609,00
10.304.000.0.000	Vigilância Sanitária	387.682,00	0,00	387.682,00
10.304.014.0.000	SAÚDE HUMANIZADA	387.682,00	0,00	387.682,00
10.304.014.2.067	Manutenção das Ações de Vigilância Sanitária	387.682,00	0,00	387.682,00
10.305.000.0.000	Vigilância Epidemiológica	5.829.007,00	120.000,00	5.949.007,00
10.305.014.0.000	SAÚDE HUMANIZADA	5.829.007,00	120.000,00	5.949.007,00
10.305.014.1.121	ESTRUTURAÇÃO DAS AÇÕES DE VIGILÂNCIA EM SAÚDE	0,00	120.000,00	120.000,00
10.305.014.2.064	Manter e Apoiar o Programa Agente de Combate a Endemias	1.840.628,00	0,00	1.840.628,00
10.305.014.2.066	Manutenção das Ações de Vigilância Epidemiológica	3.988.379,00	0,00	3.988.379,00
10.306.000.0.000	Alimentação e Nutrição	95.288,00	207.100,00	302.388,00
10.306.014.0.000	SAÚDE HUMANIZADA	95.288,00	207.100,00	302.388,00
10.306.014.1.122	ESTRUTURAÇÃO DA GESTÃO DO SUS - ALIMENTAÇÃO E NUTRIÇÃO	0,00	207.100,00	207.100,00
10.306.014.2.059	Manutenção das Ações de Alimentação e Nutrição	95.288,00	0,00	95.288,00
10.331.000.0.000	PROTEÇÃO E BENEFÍCIOS AO TRABALHADOR	652.738,00	0,00	652.738,00
10.331.014.0.000	SAÚDE HUMANIZADA	652.738,00	0,00	652.738,00
10.331.014.2.060	Manter a Gestão das Ações de Saúde do Trabalhador	652.738,00	0,00	652.738,00
11.000.000.0.000	TRABALHO	24.000,00	59.600,00	83.600,00
11.331.000.0.000	PROTEÇÃO E BENEFÍCIOS AO TRABALHADOR	0,00	59.600,00	59.600,00
11.331.012.0.000	BARREIRAS CIDADE SOCIAL	0,00	59.600,00	59.600,00
11.331.012.1.064	IMPLANTAÇÃO DO POSTO MUNICIPAL DE ATENDIMENTO AO TRABALHADOR	0,00	30.000,00	30.000,00





# PREFEITURA MUNICIPAL DE BARREIRAS

AV. CLERISTON ANDRADE, 229

CENTRO

BARREIRAS - BA

CNPJ: 13.654.405/0001-95

Anexo VII, da Lei Nº 4.320/64 - Orçamento 2021

## Programa de Trabalho - Demonstrativo de Funções, Subfunções e Programas por Projetos e Atividades

Valores expressos em R\$

Código	Especificação	Atividade	Projeto	Total Fixado
11.331.012.1.065	IMPLANTAÇÃO DO PROGRAMA NOSSO EMPREGO	0,00	29.600,00	29.600,00
11.334.000.0.000	Fomento ao Trabalho	24.000,00	0,00	24.000,00
11.334.012.0.000	BARREIRAS CIDADE SOCIAL	24.000,00	0,00	24.000,00
11.334.012.2.094	QUALIFICAÇÃO DE MÃO-DE-OBRA EM PARCERIA COM OUTROS ÓRGÃOS E ESFERAS DE GOVERNO	24.000,00	0,00	24.000,00
12.000.000.0.000	EDUCAÇÃO	136.892.938,00	9.480.878,00	146.373.816,00
12.122.000.0.000	Administração Geral	19.982.274,00	0,00	19.982.274,00
12.122.009.0.000	EDUCA BARREIRAS	19.982.274,00	0,00	19.982.274,00
12.122.009.2.025	GESTÃO DAS AÇÕES DA SEC. EDUCAÇÃO, CULTURA, ESPORTE E LAZER	3.733.047,00	0,00	3.733.047,00
12.122.009.2.044	GESTÃO DAS AÇÕES DO FUNDO MUNICIPAL DE EDUCAÇÃO	16.249.227,00	0,00	16.249.227,00
12.126.000.0.000	Tecnologia da Informação	112.900,00	0,00	112.900,00
12.126.009.0.000	EDUCA BARREIRAS	112.900,00	0,00	112.900,00
12.126.009.2.052	PROGRAMA DE INFORMATIZAÇÃO NAS ESCOLAS	112.900,00	0,00	112.900,00
12.128.000.0.000	Formação de Recursos Humanos	262.000,00	0,00	262.000,00
12.128.009.0.000	EDUCA BARREIRAS	262.000,00	0,00	262.000,00
12.128.009.2.030	CAPACITAÇÃO DOS SERVIDORES DO FUNDEB 40%	68.500,00	0,00	68.500,00
12.128.009.2.031	CAPACITAÇÃO E VALORIZAÇÃO DOS PROFISSIONAIS DA EDUCAÇÃO - JORNADA PEDAGÓGICA	193.500,00	0,00	193.500,00
12.306.000.0.000	Alimentação e Nutrição	3.180.806,52	0,00	3.180.806,52
12.306.009.0.000	EDUCA BARREIRAS	3.180.806,52	0,00	3.180.806,52
12.306.009.2.032	DESENVOLVIMENTO DAS AÇÕES DO DO PROGRAMA NACIONAL DE ALIMENTAÇÃO ESCOLAR-PNAE- ENSINO FUNDAMENTAL - FNDE	2.070.493,52	0,00	2.070.493,52
12.306.009.2.034	DESENVOLVIMENTO DAS AÇÕES DO PROGRAMA NACIONAL DE ALIMENTAÇÃO ESCOLAR - CRECHE- FNDE	269.330,00	0,00	269.330,00
12.306.009.2.035	Desenvolvimento das Ações do Programa Nacional de Alimentação Escolar - PNAE Mais Educação Quilombola	16.000,00	0,00	16.000,00
12.306.009.2.036	Desenvolvimento das Ações do Programa Nacional de Alimentação Escolar - PNAE Quilombola	87.255,00	0,00	87.255,00
12.306.009.2.037	DESENVOLVIMENTO DAS AÇÕES DO PROGRAMA NACIONAL DE ALIMENTAÇÃO ESCOLAR - PRÉ ESCOLA - FNDE	372.886,00	0,00	372.886,00
12.306.009.2.038	DESENVOLVIMENTO DAS AÇÕES DO PROGRAMA NACIONAL DE ALIMENTAÇÃO ESCOLAR- AEE- FNDE	90.638,00	0,00	90.638,00
12.306.009.2.039	DESENVOLVIMENTO DAS AÇÕES DO PROGRAMA NACIONAL DE ALIMENTAÇÃO ESCOLAR -EJA - FNDE	102.308,00	0,00	102.308,00



# PREFEITURA MUNICIPAL DE BARREIRAS

AV. CLERISTON ANDRADE, 229

CENTRO

BARREIRAS - BA

CNPJ: 13.654.405/0001-95

Anexo VII, da Lei Nº 4.320/64 - Orçamento 2021

## Programa de Trabalho - Demonstrativo de Funções, Subfunções e Programas por Projetos e Atividades

Valores expressos em R\$

Código	Especificação	Atividade	Projeto	Total Fixado
12.306.009.2.040	DESENVOLVIMENTO DAS AÇÕES DO PROGRAMA NACIONAL DE ALIMENTAÇÃO ESCOLAR- MAIS EDUCAÇÃO - FNDE	171.896,00	0,00	171.896,00
12.361.000.0.000	Ensino Fundamental	97.839.368,00	2.622.606,00	100.461.974,00
12.361.009.0.000	EDUCA BARREIRAS	97.839.368,00	2.622.606,00	100.461.974,00
12.361.009.1.013	CONST.,REFORMA, AMPLIAÇÃO E REEQUIPAMENTO DE UNIDADE DE ENSINO FUNDAMENTAL (ESCOLAS, QUADRAS, BIBLIOTECA E OUTROS).	0,00	1.946.852,00	1.946.852,00
12.361.009.1.015	IMPLEMENTAÇÃO DE LABORATÓRIOS DE INFORMÁTICAS NAS ESCOLAS.	0,00	675.754,00	675.754,00
12.361.009.2.029	ATENDIMENTO AO PROGRAMA DINHEIRO DIRETO NA ESCOLA - FNDE	37.200,00	0,00	37.200,00
12.361.009.2.045	GESTÃO DAS AÇÕES DO PAR - PLANO DE AÇÕES ARTICULADAS	117.500,00	0,00	117.500,00
12.361.009.2.047	GESTÃO E AÇÕES DE APOIO A FLIB - FEIRA LITERÁRIA DE BARREIRAS	375.516,00	0,00	375.516,00
12.361.009.2.048	GESTÃO E MANUTENÇÃO DAS AÇÕES DO ENSINO FUNDAMENTAL	95.937.589,00	0,00	95.937.589,00
12.361.009.2.050	GESTÃO E REEQUIPAMENTO DO TRANSPORTE ESCOLAR - ENSINO FUNDAMENTAL	1.371.563,00	0,00	1.371.563,00
12.362.000.0.000	ENSINO MÉDIO	351.885,00	0,00	351.885,00
12.362.009.0.000	EDUCA BARREIRAS	351.885,00	0,00	351.885,00
12.362.009.2.033	DESENVOLVIMENTO DAS AÇÕES DO ENSINO MÉDIO	108.220,00	0,00	108.220,00
12.362.009.2.049	GESTÃO E MANUTENÇÃO DO TRANSPORTE ESCOLAR - ENSINO MÉDIO	243.665,00	0,00	243.665,00
12.364.000.0.000	ENSINO SUPERIOR	155.500,00	0,00	155.500,00
12.364.009.0.000	EDUCA BARREIRAS	155.500,00	0,00	155.500,00
12.364.009.2.027	GESTÃO DAS AÇÕES DO ENSINO SUPERIOR	155.500,00	0,00	155.500,00
12.365.000.0.000	Educação Infantil	14.848.204,48	6.804.162,00	21.652.366,48
12.365.009.0.000	EDUCA BARREIRAS	14.848.204,48	6.804.162,00	21.652.366,48
12.365.009.1.014	CONSTRUÇÃO, AMPLIAÇÃO, REFORMA E REEQUIP. DE UNIDADES ESCOLARES - ENSINO INFANTIL (CRECHES, QUADRAS, PARQUES, BIBLIOTECA E OUTROS).	0,00	6.804.162,00	6.804.162,00
12.365.009.2.043	GERENCIAMENTO E APRIMORAMENTO DAS AÇÕES DO ENSINO INFANTIL	14.607.325,48	0,00	14.607.325,48
12.365.009.2.051	GESTÃO E REEQUIPAMENTO DO TRANSPORTE ESCOLAR - ENSINO INFANTIL.	240.879,00	0,00	240.879,00
12.366.000.0.000	Educação de Jovens e Adultos	0,00	54.110,00	54.110,00
12.366.009.0.000	EDUCA BARREIRAS	0,00	54.110,00	54.110,00
12.366.009.1.016	PROGRAMAÇÃO DE AÇÕES EDUCACIONAIS AO HOMEM DO CAMPO	0,00	54.110,00	54.110,00
12.367.000.0.000	Educação Especial	160.000,00	0,00	160.000,00
12.367.009.0.000	EDUCA BARREIRAS	160.000,00	0,00	160.000,00
12.367.009.2.046	GESTÃO DAS ATIVIDADES DA EDUCAÇÃO ESPECIAL	160.000,00	0,00	160.000,00
13.000.000.0.000	CULTURA	6.284.222,00	206.448,00	6.490.670,00



# PREFEITURA MUNICIPAL DE BARREIRAS

AV. CLERISTON ANDRADE, 229

CENTRO

BARREIRAS - BA

CNPJ: 13.654.405/0001-95

Anexo VII, da Lei Nº 4.320/64 - Orçamento 2021

## Programa de Trabalho - Demonstrativo de Funções, Subfunções e Programas por Projetos e Atividades

Valores expressos em R\$

Código	Especificação	Atividade	Projeto	Total Fixado
13.392.000.0.000	Difusão Cultural	6.284.222,00	206.448,00	6.490.670,00
13.392.009.0.000	EDUCA BARREIRAS	6.284.222,00	206.448,00	6.490.670,00
13.392.009.1.012	REFORMA DO CENTRO CULTURAL DE BARREIRAS	0,00	206.448,00	206.448,00
13.392.009.2.026	GESTÃO DAS AÇÕES DE CULTURA.	248.562,00	0,00	248.562,00
13.392.009.2.028	PROMOÇÃO DAS AÇÕES CULTURAIS E FESTAS POPULARES	6.035.660,00	0,00	6.035.660,00
14.000.000.0.000	DIREITOS E CIDADANIA	296.151,00	0,00	296.151,00
14.421.000.0.000	Custódia e reintegração Social	50.531,00	0,00	50.531,00
14.421.010.0.000	BARREIRAS MAIS FORTE: "CONSTRUINDO O ELO ENTRE O CAMPO E A CIDADE"	50.531,00	0,00	50.531,00
14.421.010.2.113	Manutenção as Ações do Fundo Penitenciário - FUNPREM	50.531,00	0,00	50.531,00
14.422.000.0.000	DIREITOS INDIVIDUAIS, COLETIVOS E DIFUSOS	245.620,00	0,00	245.620,00
14.422.004.0.000	CIDADE LEGAL	245.620,00	0,00	245.620,00
14.422.004.2.010	AÇÕES DE MODERNIZAÇÃO DE REPRESENTAÇÃO E DEFESA JUDICIAL.	245.620,00	0,00	245.620,00
15.000.000.0.000	URBANISMO	38.893.373,00	36.375.952,00	75.269.325,00
15.122.000.0.000	Administração Geral	22.789.426,00	325.000,00	23.114.426,00
15.122.007.0.000	GESTÃO PARTICIPATIVA E HUMANIZADA	0,00	325.000,00	325.000,00
15.122.007.1.006	IMPLEMENTAÇÃO DO PROJETO E CONSTRUÇÃO DO CENTRO ADMINISTRATIVO	0,00	325.000,00	325.000,00
15.122.013.0.000	BARREIRAS DESENVOLVIDA E HUMANIZADA	22.789.426,00	0,00	22.789.426,00
15.122.013.2.079	MANUTENÇÃO DA SECRETARIA DE INFRAESTRUTURA, OBRAS, SERV.PÚBLICOS E TRANSPORTES	22.789.426,00	0,00	22.789.426,00
15.391.000.0.000	Patrimônio Histórico. Artístico e Arqueológico	0,00	2.020.000,00	2.020.000,00
15.391.013.0.000	BARREIRAS DESENVOLVIDA E HUMANIZADA	0,00	2.020.000,00	2.020.000,00
15.391.013.1.050	REVITALIZAÇÃO DO CENTRO HISTÓRICO	0,00	2.020.000,00	2.020.000,00
15.451.000.0.000	Infra-estrutura Urbana	599.656,00	29.005.419,00	29.605.075,00
15.451.013.0.000	BARREIRAS DESENVOLVIDA E HUMANIZADA	599.656,00	29.005.419,00	29.605.075,00
15.451.013.1.029	AQUISIÇÃO DE VEÍCULOS, MÁQUINAS E EQUIPAMENTOS	0,00	150.000,00	150.000,00
15.451.013.1.030	CONSTRUÇÃO DE CICLOVIAS E CICLOFAIXAS NAS GRANDES AVENIDAS E/OU RODOVIAS DE ACESSO A CIDADE.	0,00	570.000,00	570.000,00
15.451.013.1.034	CONSTRUÇÃO E REFORMA DE PONTES, CANAIS, BUEIROS E PASSAGENS MOLHADAS	0,00	1.900.000,00	1.900.000,00
15.451.013.1.040	EXECUÇÃO DE PAVIMENTAÇÃO, REQUALIFICAÇÃO E DRENAGEM DE VIAS PÚBLICAS MUNICÍPIO	0,00	15.186.577,00	15.186.577,00
15.451.013.1.042	IMPLANTAÇÃO DE MACRO E MICRO DRENAGEM NO MUNICÍPIO	0,00	1.260.000,00	1.260.000,00
15.451.013.1.046	IMPLANTAR PROGRAMA DE MELHORIA DAS CONDIÇÕES DE MOBILIDADE	0,00	396.644,00	396.644,00



# PREFEITURA MUNICIPAL DE BARREIRAS

AV. CLERISTON ANDRADE, 229

CENTRO

BARREIRAS - BA

CNPJ: 13.654.405/0001-95

Anexo VII, da Lei Nº 4.320/64 - Orçamento 2021

Programa de Trabalho - Demonstrativo de Funções, Subfunções e Programas por Projetos e Atividades

Valores expressos em R\$

Código	Especificação	Atividade	Projeto	Total Fixado
	URBANA.			
15.451.013.1.049	REQUALIFICAÇÃO DOS PASSEIOS PÚBLICOS.	0,00	374.664,00	374.664,00
15.451.013.1.051	REVITALIZAÇÃO DO PARQUE DE EXPOSIÇÃO ENGENHEIRO GERALDO ROCHA	0,00	1.078.790,00	1.078.790,00
15.451.013.1.052	URBANIZAÇÃO DE ASSENTAMENTO PRECÁRIO - CASCALHEIRA	0,00	339.962,00	339.962,00
15.451.013.1.053	URBANIZAÇÃO DE ASSENTAMENTO PRECÁRIO - SANTA LUZIA	0,00	7.748.782,00	7.748.782,00
15.451.013.2.081	MANUTENÇÃO DOS SISTEMAS DE DRENAGENS	173.656,00	0,00	173.656,00
15.451.013.2.083	MANUTENÇÃO PREVENTIVA E CORRETIVA DE PRÉDIOS PÚBLICOS	426.000,00	0,00	426.000,00
15.452.000.0.000	Serviços Urbanos	15.504.291,00	368.000,00	15.872.291,00
15.452.013.0.000	BARREIRAS DESENVOLVIDA E HUMANIZADA	15.504.291,00	368.000,00	15.872.291,00
15.452.013.1.035	CONSTRUÇÃO, AMPLIAÇÃO E REFORMA DE CEMITÉRIOS	0,00	368.000,00	368.000,00
15.452.013.2.080	MANUTENÇÃO DAS AÇÕES DE LIMPEZA PÚBLICA	15.504.291,00	0,00	15.504.291,00
15.511.000.0.000	SANEAMENTO BÁSICO RURAL	0,00	4.020.967,00	4.020.967,00
15.511.013.0.000	BARREIRAS DESENVOLVIDA E HUMANIZADA	0,00	4.020.967,00	4.020.967,00
15.511.013.1.039	EXECUÇÃO DE OBRAS DE PAVIMENTAÇÃO, REQUALIFICAÇÃO E DRENAGEM NA ZONA RURAL	0,00	4.020.967,00	4.020.967,00
15.512.000.0.000	SANEAMENTO BASICO URBANO	0,00	394.480,00	394.480,00
15.512.013.0.000	BARREIRAS DESENVOLVIDA E HUMANIZADA	0,00	394.480,00	394.480,00
15.512.013.1.032	CONSTRUÇÃO DE KITS SANITÁRIOS COM FOSSA SÉPTICA NO MUNICÍPIO	0,00	394.480,00	394.480,00
15.605.000.0.000	ABASTECIMENTO	0,00	242.086,00	242.086,00
15.605.013.0.000	BARREIRAS DESENVOLVIDA E HUMANIZADA	0,00	242.086,00	242.086,00
15.605.013.1.025	AMPLIAÇÃO, IMPLANTAÇÃO DO SISTEMA DE ABASTECIMENTO DE ÁGUA.	0,00	242.086,00	242.086,00
16.000.000.0.000	HABITAÇÃO	323.630,00	107.070,00	430.700,00
16.122.000.0.000	Administração Geral	323.630,00	0,00	323.630,00
16.122.012.0.000	BARREIRAS CIDADE SOCIAL	323.630,00	0,00	323.630,00
16.122.012.2.091	GESTÃO DAS AÇÕES DO PROGRAMA DE HABITAÇÃO	323.630,00	0,00	323.630,00
16.482.000.0.000	habitação Urbana	0,00	107.070,00	107.070,00
16.482.012.0.000	BARREIRAS CIDADE SOCIAL	0,00	107.070,00	107.070,00
16.482.012.1.063	CONSTRUÇÃO, AMPLIAÇÃO E REFORMA DE HABITAÇÃO	0,00	107.070,00	107.070,00
17.000.000.0.000	SANEAMENTO	148.656,00	195.000,00	343.656,00
17.512.000.0.000	SANEAMENTO BASICO URBANO	148.656,00	195.000,00	343.656,00
17.512.013.0.000	BARREIRAS DESENVOLVIDA E HUMANIZADA	148.656,00	195.000,00	343.656,00
17.512.013.1.027	AMPLIAR A REDE DE ESGOTAMENTO SANITÁRIO.	0,00	195.000,00	195.000,00
17.512.013.2.082	MANUTENÇÃO E RECUPERAÇÃO DAS ESTAÇÕES DE TRATAMENTO DE	148.656,00	0,00	148.656,00



# PREFEITURA MUNICIPAL DE BARREIRAS

AV. CLERISTON ANDRADE, 229

CENTRO

BARREIRAS - BA

CNPJ: 13.654.405/0001-95

Anexo VII, da Lei Nº 4.320/64 - Orçamento 2021

Programa de Trabalho - Demonstrativo de Funções, Subfunções e Programas por Projetos e Atividades

Valores expressos em R\$

Código	Especificação	Atividade	Projeto	Total Fixado
	ESGOTOS.			
18.000.000.0.000	GESTÃO AMBIENTAL	3.680.039,00	5.174.066,00	8.854.105,00
18.122.000.0.000	Administração Geral	3.393.656,00	264.810,00	3.658.466,00
18.122.015.0.000	BARREIRAS CIDADE VERDE E SUSTENTÁVEL	3.393.656,00	264.810,00	3.658.466,00
18.122.015.1.071	AQUISIÇÃO DE VEÍCULOS.	0,00	104.310,00	104.310,00
18.122.015.1.081	REEQUIPAMENTO DO FUNDO MUNICIPAL DE MEIO AMBIENTE	0,00	160.500,00	160.500,00
18.122.015.2.116	APOIO AS AÇÕES DO CONSELHO DO MEIO AMBIENTE	37.500,00	0,00	37.500,00
18.122.015.2.121	MANUTENÇÃO DAS AÇÕES DA SECRETARIA MUNICIPAL DE MEIO AMBIENTE E TURISMO	3.068.120,00	0,00	3.068.120,00
18.122.015.2.122	MANUTENÇÃO DAS AÇÕES DO FUNDO DE MEIO AMBIENTE	288.036,00	0,00	288.036,00
18.511.000.0.000	SANEAMENTO BÁSICO RURAL	0,00	98.874,00	98.874,00
18.511.015.0.000	BARREIRAS CIDADE VERDE E SUSTENTÁVEL	0,00	98.874,00	98.874,00
18.511.015.1.073	CONSTRUÇÃO DE UNIDADE SANITÁRIAS - PROGRAMA DE SANEAMENTO AMBIENTAL.	0,00	98.874,00	98.874,00
18.512.000.0.000	SANEAMENTO BASICO URBANO	0,00	3.390.089,00	3.390.089,00
18.512.015.0.000	BARREIRAS CIDADE VERDE E SUSTENTÁVEL	0,00	3.390.089,00	3.390.089,00
18.512.015.1.075	IMPLANTAÇÃO DO CENTRO DE GERENCIAMENTO E TRATAMENTO DE RESÍDUOS SÓLIDOS	0,00	3.390.089,00	3.390.089,00
18.541.000.0.000	Preservação e Conservação Ambiental	142.590,00	595.293,00	737.883,00
18.541.015.0.000	BARREIRAS CIDADE VERDE E SUSTENTÁVEL	142.590,00	595.293,00	737.883,00
18.541.015.1.070	AMPLIAR O VIVEIRO MUNICIPAL.	0,00	120.000,00	120.000,00
18.541.015.1.072	CONSTRUÇÃO E REQUALIFICAÇÃO DE PRAÇAS SUSTENTÁVEIS.	0,00	307.000,00	307.000,00
18.541.015.1.076	IMPLANTAÇÃO DE PROGRAMA DE ARBORIZAÇÃO E JARDINAGEM NA SEDE E NOS DISTRITOS.	0,00	107.862,00	107.862,00
18.541.015.1.080	PREVENÇÃO, COMBATE E MONITORAMENTO DE INCÊNDIOS FLORESTAIS.	0,00	60.431,00	60.431,00
18.541.015.2.115	APOIO AO PROGRAMA DE EDUCAÇÃO AMBIENTAL	32.500,00	0,00	32.500,00
18.541.015.2.118	GESTÃO DAS AÇÕES DE MANUTENÇÃO E CONSERVAÇÃO INTEGRAL DA CACHOEIRA DO ACABA VIDA E REDONDO	83.590,00	0,00	83.590,00
18.541.015.2.119	GESTÃO DAS AÇÕES DE PROTEÇÃO, PRESERVAÇÃO, CONTROLE E USO DOS RECURSOS NATURAIS	26.500,00	0,00	26.500,00
18.542.000.0.000	CONTROLE AMBIENTAL	47.500,00	825.000,00	872.500,00
18.542.015.0.000	BARREIRAS CIDADE VERDE E SUSTENTÁVEL	47.500,00	825.000,00	872.500,00
18.542.015.1.074	CONSTRUÇÃO DO PARQUE DA CIDADE NA ORLA DO RIO GRANDE.	0,00	752.000,00	752.000,00
18.542.015.1.077	IMPLANTAÇÃO DE PROGRAMA PARA FORTALECER AS CADEIAS PRODUTIVAS E	0,00	73.000,00	73.000,00



# PREFEITURA MUNICIPAL DE BARREIRAS

AV. CLERISTON ANDRADE, 229

CENTRO

BARREIRAS - BA

CNPJ: 13.654.405/0001-95

Anexo VII, da Lei Nº 4.320/64 - Orçamento 2021

## Programa de Trabalho - Demonstrativo de Funções, Subfunções e Programas por Projetos e Atividades

Valores expressos em R\$

Código	Especificação	Atividade	Projeto	Total Fixado
	CONSER. DO BIOMA DO CERRADO.			
18.542.015.2.117	GESTÃO DAS AÇÕES DE COMBATE A POLUIÇÃO SONORA E VISUAL DA CIDADE.	47.500,00	0,00	47.500,00
18.543.000.0.000	RECUPERAÇÃO DE ÁREAS DEGRADADAS	96.293,00	0,00	96.293,00
18.543.015.0.000	BARREIRAS CIDADE VERDE E SUSTENTÁVEL	96.293,00	0,00	96.293,00
18.543.015.2.114	AÇÕES DE RECUPERAÇÃO DE ÁREAS DEGRADADAS E NASCENTES.	96.293,00	0,00	96.293,00
20.000.000.0.000	AGRICULTURA	6.991.313,00	1.049.695,00	8.041.008,00
20.122.000.0.000	Administração Geral	3.322.363,00	0,00	3.322.363,00
20.122.010.0.000	BARREIRAS MAIS FORTE: "CONSTRUINDO O ELO ENTRE O CAMPO E A CIDADE"	3.322.363,00	0,00	3.322.363,00
20.122.010.2.073	GESTÃO DAS AÇÕES DA SECRETARIA DE AGRICULTURA E TECNOLOGIA	3.322.363,00	0,00	3.322.363,00
20.605.000.0.000	ABASTECIMENTO	238.850,00	911.200,00	1.150.050,00
20.605.010.0.000	BARREIRAS MAIS FORTE: "CONSTRUINDO O ELO ENTRE O CAMPO E A CIDADE"	238.850,00	911.200,00	1.150.050,00
20.605.010.1.021	CONSTRUÇÃO DA FEIRA DA VILA RICA	0,00	415.000,00	415.000,00
20.605.010.1.024	IMPLANTAÇÃO DO CENTRO DE ABASTECIMENTO - CEASA	0,00	496.200,00	496.200,00
20.605.010.2.070	AÇÕES DE APOIO AS CENTRAIS DE ABASTECIMENTO E FEIRAS LIVRES	238.850,00	0,00	238.850,00
20.608.000.0.000	Promoção da Produção Agropecuária	3.430.100,00	138.495,00	3.568.595,00
20.608.010.0.000	BARREIRAS MAIS FORTE: "CONSTRUINDO O ELO ENTRE O CAMPO E A CIDADE"	3.430.100,00	138.495,00	3.568.595,00
20.608.010.1.022	CONSTRUÇÃO DA UNIDADE DE BENEFICIAMENTO DE PESCADO	0,00	138.495,00	138.495,00
20.608.010.2.071	FORTALECIMENTO DA UNIDADE DE BENEFICIAMENTO PESCADO	69.000,00	0,00	69.000,00
20.608.010.2.072	FORTALECIMENTO DAS CADEIAS PRODUTIVAS	1.230.100,00	0,00	1.230.100,00
20.608.010.2.074	REALIZAÇÃO DE EVENTOS AGROPECUÁRIOS (Workshop, palestras, minicursos, exposições e afins)	2.131.000,00	0,00	2.131.000,00
23.000.000.0.000	Comercio e Serviços	1.411.618,00	60.000,00	1.471.618,00
23.122.000.0.000	Administração Geral	606.998,00	0,00	606.998,00
23.122.008.0.000	DESENVOLVE BARREIRAS	606.998,00	0,00	606.998,00
23.122.008.2.076	GESTÃO E MANUTENÇÃO DA SECRETARIA DE INDÚSTRIA, COMÉRCIO E SERVIÇOS	606.998,00	0,00	606.998,00
23.691.000.0.000	Promoção Comercial	738.327,00	0,00	738.327,00
23.691.010.0.000	BARREIRAS MAIS FORTE: "CONSTRUINDO O ELO ENTRE O CAMPO E A CIDADE"	738.327,00	0,00	738.327,00
23.691.010.2.075	ESTIMULO E DESENVOLVIMENTO DA AGROINDÚSTRIA	89.000,00	0,00	89.000,00
23.691.010.2.077	REALIZAÇÃO DO FESTIVAL PRIMAVERA.	649.327,00	0,00	649.327,00
23.695.000.0.000	TURISMO	66.293,00	60.000,00	126.293,00
23.695.015.0.000	BARREIRAS CIDADE VERDE E SUSTENTÁVEL	66.293,00	60.000,00	126.293,00
23.695.015.1.078	IMPLANTAR O CENTRO DE INFORMAÇÕES TURÍSTICAS.	0,00	60.000,00	60.000,00



# PREFEITURA MUNICIPAL DE BARREIRAS

AV. CLERISTON ANDRADE, 229

CENTRO

BARREIRAS - BA

CNPJ: 13.654.405/0001-95

Anexo VII, da Lei Nº 4.320/64 - Orçamento 2021

## Programa de Trabalho - Demonstrativo de Funções, Subfunções e Programas por Projetos e Atividades

Valores expressos em R\$

Código	Especificação	Atividade	Projeto	Total Fixado
23.695.015.2.120	GESTÃO DAS AÇÕES DE TURISMO DO MUNICÍPIO	66.293,00	0,00	66.293,00
24.000.000.0.000	COMUNICAÇÕES	0,00	31.100,00	31.100,00
24.122.000.0.000	Administração Geral	0,00	31.100,00	31.100,00
24.122.013.0.000	BARREIRAS DESENVOLVIDA E HUMANIZADA	0,00	31.100,00	31.100,00
24.122.013.1.047	IMPLANTAR SISTEMA 0800 PARA COMUNICAÇÃO DIRETA DA POPULAÇÃO.	0,00	31.100,00	31.100,00
25.000.000.0.000	Energia	3.283.306,00	1.934.840,00	5.218.146,00
25.751.000.0.000	CONSEVAÇÃO DE ENERGIA	3.283.306,00	0,00	3.283.306,00
25.751.013.0.000	BARREIRAS DESENVOLVIDA E HUMANIZADA	3.283.306,00	0,00	3.283.306,00
25.751.013.2.078	GESTÃO DAS AÇÕES DE ILUMINAÇÃO PÚBLICA	3.283.306,00	0,00	3.283.306,00
25.752.000.0.000	Energia Elétrica	0,00	1.934.840,00	1.934.840,00
25.752.013.0.000	BARREIRAS DESENVOLVIDA E HUMANIZADA	0,00	1.934.840,00	1.934.840,00
25.752.013.1.026	AMPLIAÇÃO, MODERNIZAÇÃO, READEQUAÇÃO E REEQUIPAMENTO DA ESTRUTURA FÍSICA DA REDE DE ILUMINAÇÃO PÚBLICA	0,00	1.765.340,00	1.765.340,00
25.752.013.1.048	IMPLANTAR SISTEMA DE GEOREFERENCIAMENTO DE POSTES.	0,00	169.500,00	169.500,00
26.000.000.0.000	TRANSPORTE	538.286,00	5.362.565,00	5.900.851,00
26.122.000.0.000	Administração Geral	108.286,00	471.700,00	579.986,00
26.122.016.0.000	BARREIRAS MAIS HUMANA E SEGURA	108.286,00	471.700,00	579.986,00
26.122.016.1.038	ESTRUTURAÇÃO E EQUIPAMENTO DO SETOR DE TRANSPORTE	0,00	85.000,00	85.000,00
26.122.016.1.054	AQUISIÇÃO DE VEÍCULOS PARA SEC. DE SEGURANÇA CIDADÃ E TRÂNSITO	0,00	150.000,00	150.000,00
26.122.016.1.058	ESTRUTURAÇÃO E EQUIPAMENTO DO SETOR DE SEGURANÇA E TRÂNSITO	0,00	236.700,00	236.700,00
26.122.016.2.089	MANUTENÇÃO DO SISTEMA MUNICIPAL DE TRÂNSITO	108.286,00	0,00	108.286,00
26.453.000.0.000	TRANSPORTES COLETIVOS URBANOS	0,00	643.900,00	643.900,00
26.453.013.0.000	BARREIRAS DESENVOLVIDA E HUMANIZADA	0,00	220.000,00	220.000,00
26.453.013.1.031	CONSTRUÇÃO DE ESTAÇÃO DE TRANSBORDO PARA TRANSPORTE PÚBLICO.	0,00	220.000,00	220.000,00
26.453.016.0.000	BARREIRAS MAIS HUMANA E SEGURA	0,00	423.900,00	423.900,00
26.453.016.1.061	IMPLANTAÇÃO E INSTALAÇÃO DE PONTOS DE ÔNIBUS	0,00	423.900,00	423.900,00
26.782.000.0.000	TRANSPORTE RODOVIÁRIO	430.000,00	3.597.665,00	4.027.665,00
26.782.013.0.000	BARREIRAS DESENVOLVIDA E HUMANIZADA	0,00	2.653.000,00	2.653.000,00
26.782.013.1.036	CONSTRUÇÃO, AMPLIAÇÃO E REQUALIFICAÇÃO DAS ESTRADAS VICINAIS.	0,00	2.600.000,00	2.600.000,00
26.782.013.1.045	IMPLANTAR GERENCIAMENTO E DISCIPLINAMENTO DE CARGAS E DESCARGAS.	0,00	53.000,00	53.000,00
26.782.016.0.000	BARREIRAS MAIS HUMANA E SEGURA	430.000,00	944.665,00	1.374.665,00
26.782.016.1.043	IMPLANTAÇÃO DE MODERNO SISTEMA DE SINALIZAÇÃO DE TRÂNSITO.	0,00	203.000,00	203.000,00
26.782.016.1.055	CONSTRUÇÃO DE VIADUTOS E/OU PASSARELAS NOS CRUZAMENTOS DE	0,00	455.000,00	455.000,00



# PREFEITURA MUNICIPAL DE BARREIRAS

AV. CLERISTON ANDRADE, 229

CENTRO

BARREIRAS - BA

CNPJ: 13.654.405/0001-95

Anexo VII, da Lei Nº 4.320/64 - Orçamento 2021

## Programa de Trabalho - Demonstrativo de Funções, Subfunções e Programas por Projetos e Atividades

Valores expressos em R\$

Código	Especificação	Atividade	Projeto	Total Fixado
	RODOVIAS E VIAS DE TRÂNSITO RÁPIDO			
26.782.016.1.057	CONSTRUÇÃO E IMPLANTAÇÃO DE PRAÇA DE CAMINHONEIROS	0,00	175.665,00	175.665,00
26.782.016.1.060	IMPLANTAÇÃO DO SISTEMA ZONA AZUL	0,00	111.000,00	111.000,00
26.782.016.2.088	MANUTENÇÃO DA SINALIZAÇÃO HORIZONTAL, VERTICAL E SEMAFÓRICA	430.000,00	0,00	430.000,00
26.785.000.0.000	TRANSPORTES ESPECIAIS	0,00	649.300,00	649.300,00
26.785.013.0.000	BARREIRAS DESENVOLVIDA E HUMANIZADA	0,00	649.300,00	649.300,00
26.785.013.1.028	AQUISIÇÃO DE PATRULHA MECANIZADA E TERRAPLANAGEM	0,00	649.300,00	649.300,00
27.000.000.0.000	DESPORTO E LAZER	179.934,00	1.726.566,00	1.906.500,00
27.812.000.0.000	Desporto Comunitário	179.934,00	1.061.366,00	1.241.300,00
27.812.009.0.000	EDUCA BARREIRAS	179.934,00	1.061.366,00	1.241.300,00
27.812.009.1.010	CONSTRUÇÃO DO PARQUE OLÍMPICO DE BARREIRAS.	0,00	325.361,00	325.361,00
27.812.009.1.011	CONSTRUÇÃO, AMPLIAÇÃO E REFORMA DE QUADRAS POLIESPORTIVAS E CENTROS POLIESPORTIVOS.	0,00	736.005,00	736.005,00
27.812.009.2.024	DESENVOLVIMENTO DE ATIVIDADES DE ESPORTE E LAZER.	179.934,00	0,00	179.934,00
27.813.000.0.000	Lazer	0,00	665.200,00	665.200,00
27.813.013.0.000	BARREIRAS DESENVOLVIDA E HUMANIZADA	0,00	665.200,00	665.200,00
27.813.013.1.037	CONSTRUÇÃO, RECUPERAÇÃO E AMPLIAÇÃO DE PRAÇAS, PARQUES E JARDINS	0,00	665.200,00	665.200,00
28.000.000.0.000	ENCARGOS ESPECIAIS	27.900.228,00	0,00	27.900.228,00
28.843.000.0.000	SERVICO DA DIVIDA INTERNA	27.900.228,00	0,00	27.900.228,00
28.843.888.0.000	Operações Especiais	27.900.228,00	0,00	27.900.228,00
28.843.888.8.888	ENCARGOS GERAIS DO MUNICÍPIO	27.900.228,00	0,00	27.900.228,00
99.000.000.0.000	Reserva de Contingência	1.250.000,00	0,00	1.250.000,00
99.999.000.0.000	RESERVA DE CONTIGÊNCIA	1.250.000,00	0,00	1.250.000,00
99.999.999.0.000	RESERVA DE CONTIGÊNCIA	1.250.000,00	0,00	1.250.000,00
99.999.999.9.999	RESERVA DE CONTINGÊNCIA	1.250.000,00	0,00	1.250.000,00
	<b>Total</b>	<b>441.618.521,76</b>	<b>73.099.010,24</b>	<b>514.717.532,00</b>





# PREFEITURA MUNICIPAL DE BARREIRAS

AV. CLERISTON ANDRADE, 229

CENTRO

BARREIRAS-BA

CNPJ: 13.654.405/0001-95

**Orçamento 2021**  
**Despesa por Órgão**

Valores expressos em R\$

<b>Código</b>	<b>Especificação</b>	<b>Atividades</b>	<b>Projeto</b>	<b>Total</b>
1	PREFEITURA MUNICIPAL DE BARREIRAS	151.552.845,00	54.128.387,00	205.681.232,00
2	CÂMARA MUNICIPAL DE BARREIRAS	16.444.000,00	421.000,00	16.865.000,00
3	FUNDO MUNICIPAL DE SAÚDE DE BARREIRAS	132.458.399,76	8.517.986,24	140.976.386,00
4	FUNDO MUNICIPAL DE ASSIST. SOCIAL DE BARREIRAS	7.820.319,00	390.259,00	8.210.578,00
5	FUNDO MUNICIPAL DO MEIO AMBIENTE DE BARREIRAS	288.036,00	160.500,00	448.536,00
6	FUNDO MUNICIPAL DE EDUCAÇÃO DE BARREIRAS	133.004.391,00	9.480.878,00	142.485.269,00
7	FUNDO MUNICIPAL PENITENCIÁRIO	50.531,00	0,00	50.531,00
<b>TOTAL</b>		<b>441.618.521,76</b>	<b>73.099.010,24</b>	<b>514.717.532,00</b>

## RESUMO

<b>ORÇAMENTO FISCAL</b>	<b>296.609.554,00</b>	<b>63.970.695,00</b>	<b>360.580.249,00</b>
<b>ORÇAMENTO DA SEGURIDADE SOCIAL</b>	<b>145.008.967,76</b>	<b>9.128.315,24</b>	<b>154.137.283,00</b>
<b>ORÇAMENTO DE INVESTIMENTOS ESTATAIS</b>	<b>0,00</b>	<b>0,00</b>	<b>0,00</b>
<b>TOTAL DO RESUMO</b>	<b>441.618.521,76</b>	<b>73.099.010,24</b>	<b>514.717.532,00</b>



# PREFEITURA MUNICIPAL DE BARREIRAS

AV. CLERISTON ANDRADE, 229

CENTRO

BARREIRAS-BA

CNPJ: 13.654.405/0001-95

**Orçamento 2021**  
**Despesa por Programa**

Valores expressos em R\$

<b>Código</b>	<b>Especificação</b>	<b>Atividades</b>	<b>Projeto</b>	<b>Total</b>
001	LEGISLATIVO EM AÇÃO	16.444.000,00	421.000,00	16.865.000,00
002	GESTÃO EFICIENTE E TRANSPARENTE	7.357.737,00	0,00	7.357.737,00
004	CIDADE LEGAL	4.255.812,00	0,00	4.255.812,00
005	GESTÃO FAZENDÁRIA E FISCAL	16.442.870,00	300.000,00	16.742.870,00
007	GESTÃO PARTICIPATIVA E HUMANIZADA	11.248.264,00	542.500,00	11.790.764,00
008	DESENVOLVE BARREIRAS	659.498,00	700.085,00	1.359.583,00
009	EDUCA BARREIRAS	143.357.094,00	10.748.692,00	154.105.786,00
010	BARREIRAS MAIS FORTE: "CONSTRUINDO O ELO ENTRE O CAMPO E A CIDADE"	7.780.171,00	1.049.695,00	8.829.866,00
012	BARREIRAS CIDADE SOCIAL	12.550.568,00	610.329,00	13.160.897,00
013	BARREIRAS DESENVOLVIDA E HUMANIZADA	42.325.335,00	42.399.392,00	84.724.727,00
014	SAÚDE HUMANIZADA	132.458.399,76	8.517.986,24	140.976.386,00
015	BARREIRAS CIDADE VERDE E SUSTENTÁVEL	3.746.332,00	5.234.066,00	8.980.398,00
016	BARREIRAS MAIS HUMANA E SEGURA	12.733.320,00	2.575.265,00	15.308.585,00
019	CONTROLE EM AÇÃO	1.108.893,00	0,00	1.108.893,00
888	Operações Especiais	27.900.228,00	0,00	27.900.228,00
999	RESERVA DE CONTIGÊNCIA	1.250.000,00	0,00	1.250.000,00
<b>TOTAL</b>		<b>441.618.521,76</b>	<b>73.099.010,24</b>	<b>514.717.532,00</b>

## RESUMO

<b>ORÇAMENTO FISCAL</b>	<b>296.609.554,00</b>	<b>63.970.695,00</b>	<b>360.580.249,00</b>
<b>ORÇAMENTO DA SEGURIDADE SOCIAL</b>	<b>145.008.967,76</b>	<b>9.128.315,24</b>	<b>154.137.283,00</b>
<b>ORÇAMENTO DE INVESTIMENTOS ESTATAIS</b>	<b>0,00</b>	<b>0,00</b>	<b>0,00</b>
<b>TOTAL DO RESUMO</b>	<b>441.618.521,76</b>	<b>73.099.010,24</b>	<b>514.717.532,00</b>



# PREFEITURA MUNICIPAL DE BARREIRAS

AV. CLERISTON ANDRADE, 229

CENTRO

BARREIRAS-BA

CNPJ: 13.654.405/0001-95

**Orçamento 2021**  
**Despesa por Função**

Valores expressos em R\$

<b>Código</b>	<b>Especificação</b>	<b>Atividades</b>	<b>Projeto</b>	<b>Total</b>
01	LEGISLATIVA	16.444.000,00	421.000,00	16.865.000,00
02	JUDICIÁRIA	3.951.415,00	0,00	3.951.415,00
03	ESSENCIAL À JUSTIÇA	58.777,00	0,00	58.777,00
04	ADMINISTRAÇÃO	37.606.717,00	1.217.585,00	38.824.302,00
06	SEGURANÇA PÚBLICA	10.798.581,00	735.000,00	11.533.581,00
08	ASSISTÊNCIA SOCIAL	12.202.938,00	443.659,00	12.646.597,00
10	SAÚDE	132.458.399,76	8.517.986,24	140.976.386,00
11	TRABALHO	24.000,00	59.600,00	83.600,00
12	EDUCAÇÃO	136.892.938,00	9.480.878,00	146.373.816,00
13	CULTURA	6.284.222,00	206.448,00	6.490.670,00
14	DIREITOS E CIDADANIA	296.151,00	0,00	296.151,00
15	URBANISMO	38.893.373,00	36.375.952,00	75.269.325,00
16	HABITAÇÃO	323.630,00	107.070,00	430.700,00
17	SANEAMENTO	148.656,00	195.000,00	343.656,00
18	GESTÃO AMBIENTAL	3.680.039,00	5.174.066,00	8.854.105,00
20	AGRICULTURA	6.991.313,00	1.049.695,00	8.041.008,00
23	Comercio e Serviços	1.411.618,00	60.000,00	1.471.618,00
24	COMUNICAÇÕES	0,00	31.100,00	31.100,00
25	Energia	3.283.306,00	1.934.840,00	5.218.146,00
26	TRANSPORTE	538.286,00	5.362.565,00	5.900.851,00
27	DESPORTO E LAZER	179.934,00	1.726.566,00	1.906.500,00
28	ENCARGOS ESPECIAIS	27.900.228,00	0,00	27.900.228,00
99	Reserva de Contingência	1.250.000,00	0,00	1.250.000,00



# PREFEITURA MUNICIPAL DE BARREIRAS

AV. CLERISTON ANDRADE, 229

CENTRO

BARREIRAS-BA

CNPJ: 13.654.405/0001-95

**Orçamento 2021**  
**Despesa por Função**

Valores expressos em R\$

Código	Especificação	Atividades	Projeto	Total
	TOTAL	441.618.521,76	73.099.010,24	514.717.532,00

## RESUMO

ORÇAMENTO FISCAL	296.609.554,00	63.970.695,00	360.580.249,00
ORÇAMENTO DA SEGURIDADE SOCIAL	145.008.967,76	9.128.315,24	154.137.283,00
ORÇAMENTO DE INVESTIMENTOS ESTATAIS	0,00	0,00	0,00
TOTAL DO RESUMO	441.618.521,76	73.099.010,24	514.717.532,00



# PREFEITURA MUNICIPAL DE BARREIRAS

AV. CLERISTON ANDRADE, 229

CENTRO

BARREIRAS-BA

CNPJ: 13.654.405/0001-95

**Orçamento 2021**  
**Despesa por SubFunção**

Valores expressos em R\$

<b>Código</b>	<b>Especificação</b>	<b>Atividades</b>	<b>Projeto</b>	<b>Total</b>
031	Ação Legislativa	16.380.000,00	421.000,00	16.801.000,00
062	DEFESA DO INTERESSE PÚBLICO NO PROCESSO JUDICIÁRIO	3.951.415,00	0,00	3.951.415,00
122	Administração Geral	112.841.117,76	1.562.695,00	114.403.812,76
124	Controle Interno	1.108.893,00	0,00	1.108.893,00
126	Tecnologia da Informação	112.900,00	217.500,00	330.400,00
127	Ordenamento Territorial	0,00	430.000,00	430.000,00
128	Formação de Recursos Humanos	661.910,00	0,00	661.910,00
129	ADMINISTRACAO DE RECEITAS	0,00	100.000,00	100.000,00
131	COMUNICACAO SOCIAL	187.500,00	0,00	187.500,00
181	POLICIAMENTO	10.225.931,00	735.000,00	10.960.931,00
182	DEFESA CIVIL	74.200,00	0,00	74.200,00
243	Assistência a Criança e ao Adolescente	974.936,00	71.383,00	1.046.319,00
244	Assistência Comunitária	6.306.210,00	372.276,00	6.678.486,00
301	Atenção Básica	29.193.170,00	5.337.931,24	34.531.101,24
302	ASSISTÊNCIA HOSPITALAR E AMBULATORIAL	73.019.077,00	2.852.955,00	75.872.032,00
303	SUPORTE PROFILATICO E TERAPEUTICO	2.310.609,00	0,00	2.310.609,00
304	Vigilância Sanitária	387.682,00	0,00	387.682,00
305	Vigilância Epidemiológica	5.829.007,00	120.000,00	5.949.007,00
306	Alimentação e Nutrição	3.276.094,52	207.100,00	3.483.194,52
331	PROTEÇÃO E BENEFÍCIOS AO TRABALHADOR	652.738,00	59.600,00	712.338,00
334	Fomento ao Trabalho	24.000,00	0,00	24.000,00
361	Ensino Fundamental	97.839.368,00	2.622.606,00	100.461.974,00
362	ENSINO MÉDIO	351.885,00	0,00	351.885,00
364	ENSINO SUPERIOR	155.500,00	0,00	155.500,00
365	Educação Infantil	14.848.204,48	6.804.162,00	21.652.366,48
366	Educação de Jovens e Adultos	0,00	54.110,00	54.110,00
367	Educação Especial	160.000,00	0,00	160.000,00
391	Patrimônio Histórico, Artístico e Arqueológico	0,00	2.020.000,00	2.020.000,00
392	Difusão Cultural	6.284.222,00	206.448,00	6.490.670,00
421	Custódia e reintegração Social	50.531,00	0,00	50.531,00
422	DIREITOS INDIVIDUAIS, COLETIVOS E DIFUSOS	296.620,00	0,00	296.620,00
451	Infra-estrutura Urbana	599.656,00	29.005.419,00	29.605.075,00
452	Serviços Urbanos	15.504.291,00	368.000,00	15.872.291,00



# PREFEITURA MUNICIPAL DE BARREIRAS

AV. CLERISTON ANDRADE, 229

CENTRO

BARREIRAS-BA

CNPJ: 13.654.405/0001-95

**Orçamento 2021**  
**Despesa por SubFunção**

Valores expressos em R\$

<b>Código</b>	<b>Especificação</b>	<b>Atividades</b>	<b>Projeto</b>	<b>Total</b>
453	TRANSPORTES COLETIVOS URBANOS	0,00	643.900,00	643.900,00
482	habitação Urbana	0,00	107.070,00	107.070,00
511	SANEAMENTO BÁSICO RURAL	0,00	4.119.841,00	4.119.841,00
512	SANEAMENTO BASICO URBANO	148.656,00	3.979.569,00	4.128.225,00
541	Preservação e Conservação Ambiental	142.590,00	595.293,00	737.883,00
542	CONTROLE AMBIENTAL	47.500,00	825.000,00	872.500,00
543	RECUPERAÇÃO DE ÁREAS DEGRADADAS	96.293,00	0,00	96.293,00
605	ABASTECIMENTO	238.850,00	1.153.286,00	1.392.136,00
608	Promoção da Produção Agropecuaria	3.430.100,00	138.495,00	3.568.595,00
691	Promoção Comercial	738.327,00	0,00	738.327,00
695	TURISMO	66.293,00	60.000,00	126.293,00
751	CONSEVAÇÃO DE ENERGIA	3.283.306,00	0,00	3.283.306,00
752	Energia Eletrica	0,00	1.934.840,00	1.934.840,00
782	TRANSPORTE RODOVIARIO	430.000,00	3.597.665,00	4.027.665,00
785	TRANSPORTES ESPECIAIS	0,00	649.300,00	649.300,00
812	Desporto Comunitário	179.934,00	1.061.366,00	1.241.300,00
813	Lazer	0,00	665.200,00	665.200,00
843	SERVICO DA DIVIDA INTERNA	27.900.228,00	0,00	27.900.228,00
92	REPRESENTAÇÃO JUDICIAL E EXTRAJUDICIAL	58.777,00	0,00	58.777,00
999	RESERVA DE CONTIGÊNCIA	1.250.000,00	0,00	1.250.000,00



# PREFEITURA MUNICIPAL DE BARREIRAS

AV. CLERISTON ANDRADE, 229

CENTRO

BARREIRAS-BA

CNPJ: 13.654.405/0001-95

**Orçamento 2021**  
**Despesa por SubFunção**

Valores expressos em R\$

Código	Especificação	Atividades	Projeto	Total
	TOTAL	441.618.521,76	73.099.010,24	514.717.532,00

## RESUMO

ORÇAMENTO FISCAL	296.609.554,00	63.970.695,00	360.580.249,00
ORÇAMENTO DA SEGURIDADE SOCIAL	145.008.967,76	9.128.315,24	154.137.283,00
ORÇAMENTO DE INVESTIMENTOS ESTATAIS	0,00	0,00	0,00
TOTAL DO RESUMO	441.618.521,76	73.099.010,24	514.717.532,00



# PREFEITURA MUNICIPAL DE BARREIRAS

AV. CLERISTON ANDRADE, 229

CENTRO

BARREIRAS - BA

CNPJ: 13.654.405/0001-95

Orçamento 2021  
**ORÇAMENTO FISCAL**

Valores expressos em R\$

Código	Especificação	Atividade	Projeto	Operações Especiais	Total Fixado
01.000.000.0.000	LEGISLATIVA	16.444.000,00	421.000,00		16.865.000,00
01.031.000.0.000	Ação Legislativa	16.380.000,00	421.000,00		16.801.000,00
01.031.001.0.000	LEGISLATIVO EM AÇÃO	16.380.000,00	421.000,00		16.801.000,00
01.031.001.1.001	REEQUIPAMENTO DO PODER LEGISLATIVO		210.000,00		210.000,00
01.031.001.1.002	REFORMA E AMPLIAÇÃO DA SEDE DO LEGISLATIVO		211.000,00		211.000,00
01.031.001.2.002	GESTÃO DAS AÇÕES DA TV E RÁDIO DA CÂMARA	1.440.000,00			1.440.000,00
01.031.001.2.003	GESTÃO DAS AÇÕES LEGISLATIVAS	14.940.000,00			14.940.000,00
01.128.000.0.000	Formação de Recursos Humanos	64.000,00			64.000,00
01.128.001.0.000	LEGISLATIVO EM AÇÃO	64.000,00			64.000,00
01.128.001.2.001	FORMAÇÃO DE RECURSOS HUMANOS DO LEGISLATIVO	64.000,00			64.000,00
02.000.000.0.000	JUDICIÁRIA	3.951.415,00			3.951.415,00
02.062.000.0.000	DEFESA DO INTERESSE PÚBLICO NO PROCESSO JUDICIÁR	3.951.415,00			3.951.415,00
02.062.004.0.000	CIDADE LEGAL	3.951.415,00			3.951.415,00
02.062.004.2.011	GESTÃO DAS AÇÕES DA PROCURADORIA JURÍDICA DO MUNICÍPIO.	3.951.415,00			3.951.415,00
03.000.000.0.000	ESSENCIAL À JUSTIÇA	58.777,00			58.777,00
03.920.000.0.000	REPRESENTAÇÃO JUDICIAL E EXTRAJUDICIAL	58.777,00			58.777,00
03.920.040.0.000	CIDADE LEGAL	58.777,00			58.777,00
03.920.042.0.12	GESTÃO DAS AÇÕES DO FUNDO MUNICIPAL DE PROCURADORIA JURÍDICA	58.777,00			58.777,00
04.000.000.0.000	ADMINISTRAÇÃO	37.606.717,00	1.217.585,00		38.824.302,00
04.122.000.0.000	Administração Geral	36.117.324,00	470.085,00		36.587.409,00
04.122.002.0.000	GESTÃO EFICIENTE E TRANSPARENTE	7.170.237,00			7.170.237,00
04.122.002.2.004	GESTÃO DAS AÇÕES DA CASA DOS CONSELHOS	110.610,00			110.610,00
04.122.002.2.005	GESTÃO DAS AÇÕES DA OUVIDORIA DO MUNICÍPIO.	98.765,00			98.765,00
04.122.002.2.006	GESTÃO DAS AÇÕES DO GABINETE DO PREFEITO	5.862.138,00			5.862.138,00
04.122.002.2.007	GESTÃO DAS AÇÕES DO PROCON	184.776,00			184.776,00
04.122.002.2.009	GESTÃO DAS AÇÕES DO GABINETE DA VICE PREFEITA	829.948,00			829.948,00
04.122.002.2.109	GESTÃO DE CONSÓRCIO PÚBLICO	84.000,00			84.000,00
04.122.005.0.000	GESTÃO FAZENDÁRIA E FISCAL	16.382.370,00			16.382.370,00
04.122.005.2.022	GESTÃO DAS AÇÕES DA SECRETARIA DA FAZENDA	16.382.370,00			16.382.370,00
04.122.007.0.000	GESTÃO PARTICIPATIVA E HUMANIZADA	11.115.764,00			11.115.764,00
04.122.007.2.014	ACOMPANHAMENTO, GERENCIAMENTO E PRESTAÇÃO DE CONTAS DE CONVÊNIOS E PROGRAMAS.	57.000,00			57.000,00
04.122.007.2.017	DESENVOLVIMENTO DO SISTEMA DE REGISTRO E GESTÃO PATRIMONIAL	81.862,00			81.862,00
04.122.007.2.018	GERENCIAMENTO DA TECNOLOGIA DE INFORMAÇÃO.	658.055,00			658.055,00
04.122.007.2.019	GESTÃO DAS AÇÕES DA SECRETARIA DE ADMINISTRAÇÃO E PLANEJAMENTO	10.247.347,00			10.247.347,00
04.122.007.2.020	GESTÃO DE POLÍTICA MUNICIPAL DE SAÚDE E SEGURANÇA DO SERVIDOR.	71.500,00			71.500,00
04.122.008.0.000	DESENVOLVE BARREIRAS	52.500,00	470.085,00		522.585,00
04.122.008.1.007	PRODUÇÃO E ELABORAÇÃO DE PROJETOS		470.085,00		470.085,00
04.122.008.2.015	AMPLIAÇÃO E QUALIFICAÇÃO DO EMPREENDEDORISMO	52.500,00			52.500,00





# PREFEITURA MUNICIPAL DE BARREIRAS

AV. CLERISTON ANDRADE, 229

CENTRO

BARREIRAS - BA

CNPJ: 13.654.405/0001-95

Orçamento 2021  
**ORÇAMENTO FISCAL**

Valores expressos em R\$

Código	Especificação	Atividade	Projeto	Operações Especiais	Total Fixado
	NO MUNICÍPIO.				
04.122.016.0.000	BARREIRAS MAIS HUMANA E SEGURA	1.396.453,00			1.396.453,00
04.122.016.2.087	MANUTENÇÃO DA SEC. DE SEGURANÇA CIDADÃ E TRÂNSITO	1.396.453,00			1.396.453,00
04.124.000.0.000	Controle Interno	1.108.893,00			1.108.893,00
04.124.019.0.000	CONTROLE EM AÇÃO	1.108.893,00			1.108.893,00
04.124.019.2.013	CONTROLADORIA DO MUNICÍPIO	1.108.893,00			1.108.893,00
04.126.000.0.000	Tecnologia da Informação		217.500,00		217.500,00
04.126.007.0.000	GESTÃO PARTICIPATIVA E HUMANIZADA		217.500,00		217.500,00
04.126.007.1.005	IMPLANTAÇÃO DO PDI PLANO DIRETOR DE INFORMÁTICA E NTI.		217.500,00		217.500,00
04.127.000.0.000	Ordenamento Territorial		430.000,00		430.000,00
04.127.005.0.000	GESTÃO FAZENDÁRIA E FISCAL		200.000,00		200.000,00
04.127.005.1.009	IMPLEMENTAÇÃO DE GEOPROCESSAMENTO MULTIFINALITÁRIO E ATUALIZAÇÃO DO CADASTRO IMOBILIÁRIO.		200.000,00		200.000,00
04.127.008.0.000	DESENVOLVE BARREIRAS		230.000,00		230.000,00
04.127.008.1.003	IMPLANTAÇÃO DAS ZIS - ZONAS DE INTEGRAÇÃO SÓCIO URBANA		230.000,00		230.000,00
04.128.000.0.000	Formação de Recursos Humanos	193.000,00			193.000,00
04.128.005.0.000	GESTÃO FAZENDÁRIA E FISCAL	60.500,00			60.500,00
04.128.005.2.023	MODERNIZAÇÃO E CAPACITAÇÃO DOS PROFISSIONAIS DA ÁREA TRIBUTÁRIA	60.500,00			60.500,00
04.128.007.0.000	GESTÃO PARTICIPATIVA E HUMANIZADA	132.500,00			132.500,00
04.128.007.2.021	PROGRAMA DE CAPACITAÇÃO E FORMAÇÃO DE SERVIDORES E LIDERANÇAS ESTRATÉGICAS	132.500,00			132.500,00
04.129.000.0.000	ADMINISTRACAO DE RECEITAS		100.000,00		100.000,00
04.129.005.0.000	GESTÃO FAZENDÁRIA E FISCAL		100.000,00		100.000,00
04.129.005.1.008	IMPLANTAÇÃO DO PROGRAMA DE RECUPERAÇÃO DA RECEITA PRÓPRIA E DESENVOLVIMENTO DO CADASTRO TÉCNICO MULTIFINALITÁRIO.		100.000,00		100.000,00
04.131.000.0.000	COMUNICACAO SOCIAL	187.500,00			187.500,00
04.131.002.0.000	GESTÃO EFICIENTE E TRANSPARENTE	187.500,00			187.500,00
04.131.002.2.008	GESTÃO DAS ATIVIDADES DE COMUNICAÇÃO SOCIAL, EVENTOS E CERIMONIAL	187.500,00			187.500,00
06.000.000.0.000	SEGURANÇA PÚBLICA	10.798.581,00	735.000,00		11.533.581,00
06.122.000.0.000	Administração Geral	498.450,00			498.450,00
06.122.016.0.000	BARREIRAS MAIS HUMANA E SEGURA	498.450,00			498.450,00
06.122.016.2.084	DESENVOLVIMENTO DAS AÇÕES DE SEGURANÇA CIDADÃ	498.450,00			498.450,00
06.181.000.0.000	POLICIAMENTO	10.225.931,00	735.000,00		10.960.931,00
06.181.016.0.000	BARREIRAS MAIS HUMANA E SEGURA	10.225.931,00	735.000,00		10.960.931,00
06.181.016.1.056	CONSTRUÇÃO E IMPLANTAÇÃO DE POSTOS FIXOS DE POLICIAMENTO		172.000,00		172.000,00
06.181.016.1.059	IMPLANTAÇÃO DE SISTEMA DE VIGILÂNCIA POR CÂMARAS DE MONITORAMENTO NAS RUAS DOS MUNICÍPIO		390.000,00		390.000,00
06.181.016.1.062	REFORMA, AMPLIAÇÃO E EQUIPAMENTO DA SEDE DA GUARDA.		173.000,00		173.000,00



# PREFEITURA MUNICIPAL DE BARREIRAS

AV. CLERISTON ANDRADE, 229

CENTRO

BARREIRAS - BA

CNPJ: 13.654.405/0001-95

Orçamento 2021  
**ORÇAMENTO FISCAL**

Valores expressos em R\$

Código	Especificação	Atividade	Projeto	Operações Especiais	Total Fixado
06.181.016.2.086	GESTÃO DAS ATIVIDADES DA GUARDA MUNICIPAL	10.225.931,00			10.225.931,00
06.182.000.0.000	DEFESA CIVIL	74.200,00			74.200,00
06.182.016.0.000	BARREIRAS MAIS HUMANA E SEGURA	74.200,00			74.200,00
06.182.016.2.085	GESTÃO DAS ATIVIDADES DA DEFESA CIVIL	74.200,00			74.200,00
12.000.000.0.000	EDUCAÇÃO	136.892.938,00	9.480.878,00		146.373.816,00
12.122.000.0.000	Administração Geral	19.982.274,00			19.982.274,00
12.122.009.0.000	EDUCA BARREIRAS	19.982.274,00			19.982.274,00
12.122.009.2.025	GESTÃO DAS AÇÕES DA SEC. EDUCAÇÃO, CULTURA, ESPORTE E LAZER	3.733.047,00			3.733.047,00
12.122.009.2.044	GESTÃO DAS AÇÕES DO FUNDO MUNICIPAL DE EDUCAÇÃO	16.249.227,00			16.249.227,00
12.126.000.0.000	Tecnologia da Informação	112.900,00			112.900,00
12.126.009.0.000	EDUCA BARREIRAS	112.900,00			112.900,00
12.126.009.2.052	PROGRAMA DE INFORMATIZAÇÃO NAS ESCOLAS	112.900,00			112.900,00
12.128.000.0.000	Formação de Recursos Humanos	262.000,00			262.000,00
12.128.009.0.000	EDUCA BARREIRAS	262.000,00			262.000,00
12.128.009.2.030	CAPACITAÇÃO DOS SERVIDORES DO FUNDEB 40%	68.500,00			68.500,00
12.128.009.2.031	CAPACITAÇÃO E VALORIZAÇÃO DOS PROFISSIONAIS DA EDUCAÇÃO - JORNADA PEDAGÓGICA	193.500,00			193.500,00
12.306.000.0.000	Alimentação e Nutrição	3.180.806,52			3.180.806,52
12.306.009.0.000	EDUCA BARREIRAS	3.180.806,52			3.180.806,52
12.306.009.2.032	DESENVOLVIMENTO DAS AÇÕES DO DO PROGRAMA NACIONAL DE ALIMENTAÇÃO ESCOLAR-PNAE- ENSINO FUNDAMENTAL - FNDE	2.070.493,52			2.070.493,52
12.306.009.2.034	DESENVOLVIMENTO DAS AÇÕES DO PROGRAMA NACIONAL DE ALIMENTAÇÃO ESCOLAR - CRECHE- FNDE	269.330,00			269.330,00
12.306.009.2.035	Desenvolvimento das Ações do Programa Nacional de Alimentação Escolar - PNAE Mais Educação Quilombola	16.000,00			16.000,00
12.306.009.2.036	Desenvolvimento das Ações do Programa Nacional de Alimentação Escolar - PNAE Quilombola	87.255,00			87.255,00
12.306.009.2.037	DESENVOLVIMENTO DAS AÇÕES DO PROGRAMA NACIONAL DE ALIMENTAÇÃO ESCOLAR - PRÉ ESCOLA - FNDE	372.886,00			372.886,00
12.306.009.2.038	DESENVOLVIMENTO DAS AÇÕES DO PROGRAMA NACIONAL DE ALIMENTAÇÃO ESCOLAR- AEE- FNDE	90.638,00			90.638,00
12.306.009.2.039	DESENVOLVIMENTO DAS AÇÕES DO PROGRAMA NACIONAL DE ALIMENTAÇÃO ESCOLAR -EJA - FNDE	102.308,00			102.308,00
12.306.009.2.040	DESENVOLVIMENTO DAS AÇÕES DO PROGRAMA NACIONAL DE ALIMENTAÇÃO ESCOLAR- MAIS EDUCAÇÃO - FNDE	171.896,00			171.896,00
12.361.000.0.000	Ensino Fundamental	97.839.368,00	2.622.606,00		100.461.974,00
12.361.009.0.000	EDUCA BARREIRAS	97.839.368,00	2.622.606,00		100.461.974,00
12.361.009.1.013	CONST.,REFORMA, AMPLIAÇÃO E REEQUIPAMENTO DE UNIDADE DE ENSINO FUNDAMENTAL (ESCOLAS, QUADRAS, BIBLIOTECA E OUTROS).		1.946.852,00		1.946.852,00
12.361.009.1.015	IMPLEMENTAÇÃO DE LABORATÓRIOS DE INFORMÁTICAS NAS ESCOLAS.		675.754,00		675.754,00
12.361.009.2.029	ATENDIMENTO AO PROGRAMA DINHEIRO DIRETO NA ESCOLA - FNDE	37.200,00			37.200,00
12.361.009.2.045	GESTÃO DAS AÇÕES DO PAR - PLANO DE AÇÕES	117.500,00			117.500,00



# PREFEITURA MUNICIPAL DE BARREIRAS

AV. CLERISTON ANDRADE, 229

CENTRO

BARREIRAS - BA

CNPJ: 13.654.405/0001-95

Orçamento 2021  
**ORÇAMENTO FISCAL**

Valores expressos em R\$

Código	Especificação	Atividade	Projeto	Operações Especiais	Total Fixado
12.361.009.2.047	ARTICULADAS GESTÃO E AÇÕES DE APOIO A FLIB - FEIRA LITERÁRIA DE BARREIRAS	375.516,00			375.516,00
12.361.009.2.048	GESTÃO E MANUTENÇÃO DAS AÇÕES DO ENSINO FUNDAMENTAL	95.937.589,00			95.937.589,00
12.361.009.2.050	GESTÃO E REEQUIPAMENTO DO TRANSPORTE ESCOLAR - ENSINO FUNDAMENTAL	1.371.563,00			1.371.563,00
12.362.000.0.000	ENSINO MÉDIO	351.885,00			351.885,00
12.362.009.0.000	EDUCA BARREIRAS	351.885,00			351.885,00
12.362.009.2.033	DESENVOLVIMENTO DAS AÇÕES DO ENSINO MÉDIO	108.220,00			108.220,00
12.362.009.2.049	GESTÃO E MANUTENÇÃO DO TRANSPORTE ESCOLAR - ENSINO MÉDIO	243.665,00			243.665,00
12.364.000.0.000	ENSINO SUPERIOR	155.500,00			155.500,00
12.364.009.0.000	EDUCA BARREIRAS	155.500,00			155.500,00
12.364.009.2.027	GESTÃO DAS AÇÕES DO ENSINO SUPERIOR	155.500,00			155.500,00
12.365.000.0.000	Educação Infantil	14.848.204,48	6.804.162,00		21.652.366,48
12.365.009.0.000	EDUCA BARREIRAS	14.848.204,48	6.804.162,00		21.652.366,48
12.365.009.1.014	CONSTRUÇÃO, AMPLIAÇÃO, REFORMA E REEQUIP. DE UNIDADES ESCOLARES - ENSINO INFANTIL (CRECHES, QUADRAS, PARQUES, BIBLIOTECA E OUTROS).		6.804.162,00		6.804.162,00
12.365.009.2.043	GERENCIAMENTO E APRIMORAMENTO DAS AÇÕES DO ENSINO INFANTIL	14.607.325,48			14.607.325,48
12.365.009.2.051	GESTÃO E REEQUIPAMENTO DO TRANSPORTE ESCOLAR - ENSINO INFANTIL.	240.879,00			240.879,00
12.366.000.0.000	Educação de Jovens e Adultos		54.110,00		54.110,00
12.366.009.0.000	EDUCA BARREIRAS		54.110,00		54.110,00
12.366.009.1.016	PROGRAMAÇÃO DE AÇÕES EDUCACIONAIS AO HOMEM DO CAMPO		54.110,00		54.110,00
12.367.000.0.000	Educação Especial	160.000,00			160.000,00
12.367.009.0.000	EDUCA BARREIRAS	160.000,00			160.000,00
12.367.009.2.046	GESTÃO DAS ATIVIDADES DA EDUCAÇÃO ESPECIAL	160.000,00			160.000,00
13.000.000.0.000	CULTURA	6.284.222,00	206.448,00		6.490.670,00
13.392.000.0.000	Difusão Cultural	6.284.222,00	206.448,00		6.490.670,00
13.392.009.0.000	EDUCA BARREIRAS	6.284.222,00	206.448,00		6.490.670,00
13.392.009.1.012	REFORMA DO CENTRO CULTURAL DE BARREIRAS		206.448,00		206.448,00
13.392.009.2.026	GESTÃO DAS AÇÕES DE CULTURA.	248.562,00			248.562,00
13.392.009.2.028	PROMOÇÃO DAS AÇÕES CULTURAIS E FESTAS POPULARES	6.035.660,00			6.035.660,00
14.000.000.0.000	DIREITOS E CIDADANIA	296.151,00			296.151,00
14.421.000.0.000	Custódia e reintegração Social	50.531,00			50.531,00
14.421.010.0.000	BARREIRAS MAIS FORTE: "CONSTRUINDO O ELO ENTRE O CAMPO E A CIDADE"	50.531,00			50.531,00
14.421.010.2.113	Manutenção as Ações do Fundo Penitenciário - FUNPREM	50.531,00			50.531,00
14.422.000.0.000	DIREITOS INDIVIDUAIS, COLETIVOS E DIFUSOS	245.620,00			245.620,00
14.422.004.0.000	CIDADE LEGAL	245.620,00			245.620,00
14.422.004.2.010	AÇÕES DE MODERNIZAÇÃO DE REPRESENTAÇÃO E DEFESA JUDICIAL.	245.620,00			245.620,00



# PREFEITURA MUNICIPAL DE BARREIRAS

AV. CLERISTON ANDRADE, 229

CENTRO

BARREIRAS - BA

CNPJ: 13.654.405/0001-95

Orçamento 2021  
**ORÇAMENTO FISCAL**

Valores expressos em R\$

Código	Especificação	Atividade	Projeto	Operações Especiais	Total Fixado
15.000.000.0.000	URBANISMO	38.893.373,00	36.375.952,00		75.269.325,00
15.122.000.0.000	Administração Geral	22.789.426,00	325.000,00		23.114.426,00
15.122.007.0.000	GESTÃO PARTICIPATIVA E HUMANIZADA		325.000,00		325.000,00
15.122.007.1.006	IMPLEMENTAÇÃO DO PROJETO E CONSTRUÇÃO DO CENTRO ADMINISTRATIVO		325.000,00		325.000,00
15.122.013.0.000	BARREIRAS DESENVOLVIDA E HUMANIZADA	22.789.426,00			22.789.426,00
15.122.013.2.079	MANUTENÇÃO DA SECRETARIA DE INFRAESTRUTURA, OBRAS, SERV.PÚBLICOS E TRANSPORTES	22.789.426,00			22.789.426,00
15.391.000.0.000	Patrimônio Histórico, Artístico e Arqueológico		2.020.000,00		2.020.000,00
15.391.013.0.000	BARREIRAS DESENVOLVIDA E HUMANIZADA		2.020.000,00		2.020.000,00
15.391.013.1.050	REVITALIZAÇÃO DO CENTRO HISTÓRICO		2.020.000,00		2.020.000,00
15.451.000.0.000	Infra-estrutura Urbana	599.656,00	29.005.419,00		29.605.075,00
15.451.013.0.000	BARREIRAS DESENVOLVIDA E HUMANIZADA	599.656,00	29.005.419,00		29.605.075,00
15.451.013.1.029	AQUISIÇÃO DE VEÍCULOS, MÁQUINAS E EQUIPAMENTOS		150.000,00		150.000,00
15.451.013.1.030	CONSTRUÇÃO DE CICLOVIAS E CICLOFAIXAS NAS GRANDES AVENIDAS E/OU RODOVIAS DE ACESSO A CIDADE.		570.000,00		570.000,00
15.451.013.1.034	CONSTRUÇÃO E REFORMA DE PONTES, CANAIS, BUEIROS E PASSAGENS MOLHADAS		1.900.000,00		1.900.000,00
15.451.013.1.040	EXECUÇÃO DE PAVIMENTAÇÃO, REQUALIFICAÇÃO E DRENAGEM DE VIAS PÚBLICAS MUNICÍPIO		15.186.577,00		15.186.577,00
15.451.013.1.042	IMPLANTAÇÃO DE MACRO E MICRO DRENAGEM NO MUNICÍPIO		1.260.000,00		1.260.000,00
15.451.013.1.046	IMPLANTAR PROGRAMA DE MELHORIA DAS CONDIÇÕES DE MOBILIDADE URBANA.		396.644,00		396.644,00
15.451.013.1.049	REQUALIFICAÇÃO DOS PASSEIOS PÚBLICOS.		374.664,00		374.664,00
15.451.013.1.051	REVITALIZAÇÃO DO PARQUE DE EXPOSIÇÃO ENGENHEIRO GERALDO ROCHA		1.078.790,00		1.078.790,00
15.451.013.1.052	URBANIZAÇÃO DE ASSENTAMENTO PRECÁRIO - CASCALHEIRA		339.962,00		339.962,00
15.451.013.1.053	URBANIZAÇÃO DE ASSENTAMENTO PRECÁRIO - SANTA LUZIA		7.748.782,00		7.748.782,00
15.451.013.2.081	MANUTENÇÃO DOS SISTEMAS DE DRENAGENS	173.656,00			173.656,00
15.451.013.2.083	MANUTENÇÃO PREVENTIVA E CORRETIVA DE PRÉDIOS PÚBLICOS	426.000,00			426.000,00
15.452.000.0.000	Serviços Urbanos	15.504.291,00	368.000,00		15.872.291,00
15.452.013.0.000	BARREIRAS DESENVOLVIDA E HUMANIZADA	15.504.291,00	368.000,00		15.872.291,00
15.452.013.1.035	CONSTRUÇÃO, AMPLIAÇÃO E REFORMA DE CEMITÉRIOS		368.000,00		368.000,00
15.452.013.2.080	MANUTENÇÃO DAS AÇÕES DE LIMPEZA PÚBLICA	15.504.291,00			15.504.291,00
15.511.000.0.000	SANEAMENTO BÁSICO RURAL		4.020.967,00		4.020.967,00
15.511.013.0.000	BARREIRAS DESENVOLVIDA E HUMANIZADA		4.020.967,00		4.020.967,00
15.511.013.1.039	EXECUÇÃO DE OBRAS DE PAVIMENTAÇÃO, REQUALIFICAÇÃO E DRENAGEM NA ZONA RURAL		4.020.967,00		4.020.967,00
15.512.000.0.000	SANEAMENTO BASICO URBANO		394.480,00		394.480,00
15.512.013.0.000	BARREIRAS DESENVOLVIDA E HUMANIZADA		394.480,00		394.480,00
15.512.013.1.032	CONSTRUÇÃO DE KITS SANITÁRIOS COM FOSSA SÉPTICA NO MUNICÍPIO		394.480,00		394.480,00



# PREFEITURA MUNICIPAL DE BARREIRAS

AV. CLERISTON ANDRADE, 229

CENTRO

BARREIRAS - BA

CNPJ: 13.654.405/0001-95

Orçamento 2021  
**ORÇAMENTO FISCAL**

Valores expressos em R\$

Código	Especificação	Atividade	Projeto	Operações Especiais	Total Fixado
15.605.000.0.000	ABASTECIMENTO		242.086,00		242.086,00
15.605.013.0.000	BARREIRAS DESENVOLVIDA E HUMANIZADA		242.086,00		242.086,00
15.605.013.1.025	AMPLIAÇÃO, IMPLANTAÇÃO DO SISTEMA DE ABASTECIMENTO DE ÁGUA.		242.086,00		242.086,00
17.000.000.0.000	SANEAMENTO	148.656,00	195.000,00		343.656,00
17.512.000.0.000	SANEAMENTO BASICO URBANO	148.656,00	195.000,00		343.656,00
17.512.013.0.000	BARREIRAS DESENVOLVIDA E HUMANIZADA	148.656,00	195.000,00		343.656,00
17.512.013.1.027	AMPLIAR A REDE DE ESGOTAMENTO SANITÁRIO.		195.000,00		195.000,00
17.512.013.2.082	MANUTENÇÃO E RECUPERAÇÃO DAS ESTAÇÕES DE TRATAMENTO DE ESGOTOS.	148.656,00			148.656,00
18.000.000.0.000	GESTÃO AMBIENTAL	3.680.039,00	5.174.066,00		8.854.105,00
18.122.000.0.000	Administração Geral	3.393.656,00	264.810,00		3.658.466,00
18.122.015.0.000	BARREIRAS CIDADE VERDE E SUSTENTÁVEL	3.393.656,00	264.810,00		3.658.466,00
18.122.015.1.071	AQUISIÇÃO DE VEÍCULOS.		104.310,00		104.310,00
18.122.015.1.081	REEQUIPAMENTO DO FUNDO MUNICIPAL DE MEIO AMBIENTE		160.500,00		160.500,00
18.122.015.2.116	APOIO AS AÇÕES DO CONSELHO DO MEIO AMBIENTE	37.500,00			37.500,00
18.122.015.2.121	MANUTENÇÃO DAS AÇÕES DA SECRETARIA MUNICIPAL DE MEIO AMBIENTE E TURISMO	3.068.120,00			3.068.120,00
18.122.015.2.122	MANUTENÇÃO DAS AÇÕES DO FUNDO DE MEIO AMBIENTE	288.036,00			288.036,00
18.511.000.0.000	SANEAMENTO BÁSICO RURAL		98.874,00		98.874,00
18.511.015.0.000	BARREIRAS CIDADE VERDE E SUSTENTÁVEL		98.874,00		98.874,00
18.511.015.1.073	CONSTRUÇÃO DE UNIDADE SANITÁRIAS - PROGRAMA DE SANEAMENTO AMBIENTAL.		98.874,00		98.874,00
18.512.000.0.000	SANEAMENTO BASICO URBANO		3.390.089,00		3.390.089,00
18.512.015.0.000	BARREIRAS CIDADE VERDE E SUSTENTÁVEL		3.390.089,00		3.390.089,00
18.512.015.1.075	IMPLANTAÇÃO DO CENTRO DE GERENCIAMENTO E TRATAMENTO DE RESÍDUOS SÓLIDOS		3.390.089,00		3.390.089,00
18.541.000.0.000	Preservação e Conservação Ambiental	142.590,00	595.293,00		737.883,00
18.541.015.0.000	BARREIRAS CIDADE VERDE E SUSTENTÁVEL	142.590,00	595.293,00		737.883,00
18.541.015.1.070	AMPLIAR O VIVEIRO MUNICIPAL.		120.000,00		120.000,00
18.541.015.1.072	CONSTRUÇÃO E REQUALIFICAÇÃO DE PRAÇAS SUSTENTÁVEIS.		307.000,00		307.000,00
18.541.015.1.076	IMPLANTAÇÃO DE PROGRAMA DE ARBORIZAÇÃO E JARDINAGEM NA SEDE E NOS DISTRITOS.		107.862,00		107.862,00
18.541.015.1.080	PREVENÇÃO, COMBATE E MONITORAMENTO DE INCÊNDIOS FLORESTAIS.		60.431,00		60.431,00
18.541.015.2.115	APOIO AO PROGRAMA DE EDUCAÇÃO AMBIENTAL	32.500,00			32.500,00
18.541.015.2.118	GESTÃO DAS AÇÕES DE MANUTENÇÃO E CONSERVAÇÃO INTEGRAL DA CACHOEIRA DO ACABA VIDA E REDONDO	83.590,00			83.590,00
18.541.015.2.119	GESTÃO DAS AÇÕES DE PROTEÇÃO, PRESERVAÇÃO, CONTROLE E USO DOS RECURSOS NATURAIS	26.500,00			26.500,00
18.542.000.0.000	CONTROLE AMBIENTAL	47.500,00	825.000,00		872.500,00
18.542.015.0.000	BARREIRAS CIDADE VERDE E SUSTENTÁVEL	47.500,00	825.000,00		872.500,00
18.542.015.1.074	CONSTRUÇÃO DO PARQUE DA CIDADE NA ORLA DO RIO GRANDE.		752.000,00		752.000,00



# PREFEITURA MUNICIPAL DE BARREIRAS

AV. CLERISTON ANDRADE, 229

CENTRO

BARREIRAS - BA

CNPJ: 13.654.405/0001-95

Orçamento 2021  
**ORÇAMENTO FISCAL**

Valores expressos em R\$

Código	Especificação	Atividade	Projeto	Operações Especiais	Total Fixado
18.542.015.1.077	IMPLANTAÇÃO DE PROGRAMA PARA FORTALECER AS CADEIAS PRODUTIVAS E CONSER. DO BIOMA DO CERRADO.		73.000,00		73.000,00
18.542.015.2.117	GESTÃO DAS AÇÕES DE COMBATE A POLUIÇÃO SONORA E VISUAL DA CIDADE.	47.500,00			47.500,00
18.543.000.0.000	RECUPERAÇÃO DE ÁREAS DEGRADADAS	96.293,00			96.293,00
18.543.015.0.000	BARREIRAS CIDADE VERDE E SUSTENTÁVEL	96.293,00			96.293,00
18.543.015.2.114	AÇÕES DE RECUPERAÇÃO DE ÁREAS DEGRADADAS E NASCENTES.	96.293,00			96.293,00
20.000.000.0.000	AGRICULTURA	6.991.313,00	1.049.695,00		8.041.008,00
20.122.000.0.000	Administração Geral	3.322.363,00			3.322.363,00
20.122.010.0.000	BARREIRAS MAIS FORTE: "CONSTRUINDO O ELO ENTRE O CAMPO E A CIDADE"	3.322.363,00			3.322.363,00
20.122.010.2.073	GESTÃO DAS AÇÕES DA SECRETARIA DE AGRICULTURA E TECNOLOGIA	3.322.363,00			3.322.363,00
20.605.000.0.000	ABASTECIMENTO	238.850,00	911.200,00		1.150.050,00
20.605.010.0.000	BARREIRAS MAIS FORTE: "CONSTRUINDO O ELO ENTRE O CAMPO E A CIDADE"	238.850,00	911.200,00		1.150.050,00
20.605.010.1.021	CONSTRUÇÃO DA FEIRA DA VILA RICA		415.000,00		415.000,00
20.605.010.1.024	IMPLANTAÇÃO DO CENTRO DE ABASTECIMENTO - CEASA		496.200,00		496.200,00
20.605.010.2.070	AÇÕES DE APOIO AS CENTRAIS DE ABASTECIMENTO E FEIRAS LIVRES	238.850,00			238.850,00
20.608.000.0.000	Promoção da Produção Agropecuária	3.430.100,00	138.495,00		3.568.595,00
20.608.010.0.000	BARREIRAS MAIS FORTE: "CONSTRUINDO O ELO ENTRE O CAMPO E A CIDADE"	3.430.100,00	138.495,00		3.568.595,00
20.608.010.1.022	CONSTRUÇÃO DA UNIDADE DE BENEFICIAMENTO DE PESCADO		138.495,00		138.495,00
20.608.010.2.071	FORTALECIMENTO DA UNIDADE DE BENEFICIAMENTO PESCADO	69.000,00			69.000,00
20.608.010.2.072	FORTALECIMENTO DAS CADEIAS PRODUTIVAS	1.230.100,00			1.230.100,00
20.608.010.2.074	REALIZAÇÃO DE EVENTOS AGROPECUÁRIOS (Workshop, palestras, minicursos, exposições e afins)	2.131.000,00			2.131.000,00
23.000.000.0.000	Comercio e Serviços	1.411.618,00	60.000,00		1.471.618,00
23.122.000.0.000	Administração Geral	606.998,00			606.998,00
23.122.008.0.000	DESENVOLVE BARREIRAS	606.998,00			606.998,00
23.122.008.2.076	GESTÃO E MANUTENÇÃO DA SECRETARIA DE INDÚSTRIA, COMÉRCIO E SERVIÇOS	606.998,00			606.998,00
23.691.000.0.000	Promoção Comercial	738.327,00			738.327,00
23.691.010.0.000	BARREIRAS MAIS FORTE: "CONSTRUINDO O ELO ENTRE O CAMPO E A CIDADE"	738.327,00			738.327,00
23.691.010.2.075	ESTIMULO E DESENVOLVIMENTO DA AGROINDÚSTRIA	89.000,00			89.000,00
23.691.010.2.077	REALIZAÇÃO DO FESTIVAL PRIMAVERA.	649.327,00			649.327,00
23.695.000.0.000	TURISMO	66.293,00	60.000,00		126.293,00
23.695.015.0.000	BARREIRAS CIDADE VERDE E SUSTENTÁVEL	66.293,00	60.000,00		126.293,00
23.695.015.1.078	IMPLANTAR O CENTRO DE INFORMAÇÕES TURÍSTICAS.		60.000,00		60.000,00
23.695.015.2.120	GESTÃO DAS AÇÕES DE TURISMO DO MUNICÍPIO	66.293,00			66.293,00
24.000.000.0.000	COMUNICAÇÕES		31.100,00		31.100,00



# PREFEITURA MUNICIPAL DE BARREIRAS

AV. CLERISTON ANDRADE, 229

CENTRO

BARREIRAS - BA

CNPJ: 13.654.405/0001-95

Orçamento 2021  
**ORÇAMENTO FISCAL**

Valores expressos em R\$

Código	Especificação	Atividade	Projeto	Operações Especiais	Total Fixado
24.122.000.0.000	Administração Geral		31.100,00		31.100,00
24.122.013.0.000	BARREIRAS DESENVOLVIDA E HUMANIZADA		31.100,00		31.100,00
24.122.013.1.047	IMPLANTAR SISTEMA 0800 PARA COMUNICAÇÃO DIRETA DA POPULAÇÃO.		31.100,00		31.100,00
25.000.000.0.000	Energia	3.283.306,00	1.934.840,00		5.218.146,00
25.751.000.0.000	CONSEVAÇÃO DE ENERGIA	3.283.306,00			3.283.306,00
25.751.013.0.000	BARREIRAS DESENVOLVIDA E HUMANIZADA	3.283.306,00			3.283.306,00
25.751.013.2.078	GESTÃO DAS AÇÕES DE ILUMINAÇÃO PÚBLICA	3.283.306,00			3.283.306,00
25.752.000.0.000	Energia Elétrica		1.934.840,00		1.934.840,00
25.752.013.0.000	BARREIRAS DESENVOLVIDA E HUMANIZADA		1.934.840,00		1.934.840,00
25.752.013.1.026	AMPLIAÇÃO, MODERNIZAÇÃO, READEQUAÇÃO E REEQUIPAMENTO DA ESTRUTURA FÍSICA DA REDE DE ILUMINAÇÃO PÚBLICA		1.765.340,00		1.765.340,00
25.752.013.1.048	IMPLANTAR SISTEMA DE GEOREFERENCIAMENTO DE POSTES.		169.500,00		169.500,00
26.000.000.0.000	TRANSPORTE	538.286,00	5.362.565,00		5.900.851,00
26.122.000.0.000	Administração Geral	108.286,00	471.700,00		579.986,00
26.122.016.0.000	BARREIRAS MAIS HUMANA E SEGURA	108.286,00	471.700,00		579.986,00
26.122.016.1.038	ESTRUTURAÇÃO E EQUIPAMENTO DO SETOR DE TRANSPORTE		85.000,00		85.000,00
26.122.016.1.054	AQUISIÇÃO DE VEÍCULOS PARA SEC. DE SEGURANÇA CIDADÃ E TRÂNSITO		150.000,00		150.000,00
26.122.016.1.058	ESTRUTURAÇÃO E EQUIPAMENTO DO SETOR DE SEGURANÇA E TRÂNSITO		236.700,00		236.700,00
26.122.016.2.089	MANUTENÇÃO DO SISTEMA MUNICIPAL DE TRÂNSITO	108.286,00			108.286,00
26.453.000.0.000	TRANSPORTES COLETIVOS URBANOS		643.900,00		643.900,00
26.453.013.0.000	BARREIRAS DESENVOLVIDA E HUMANIZADA		220.000,00		220.000,00
26.453.013.1.031	CONSTRUÇÃO DE ESTAÇÃO DE TRANSBORDO PARA TRANSPORTE PÚBLICO.		220.000,00		220.000,00
26.453.016.0.000	BARREIRAS MAIS HUMANA E SEGURA		423.900,00		423.900,00
26.453.016.1.061	IMPLANTAÇÃO E INSTALAÇÃO DE PONTOS DE ÔNIBUS		423.900,00		423.900,00
26.782.000.0.000	TRANSPORTE RODOVIARIO	430.000,00	3.597.665,00		4.027.665,00
26.782.013.0.000	BARREIRAS DESENVOLVIDA E HUMANIZADA		2.653.000,00		2.653.000,00
26.782.013.1.036	CONSTRUÇÃO, AMPLIAÇÃO E REQUALIFICAÇÃO DAS ESTRADAS VICINAIS.		2.600.000,00		2.600.000,00
26.782.013.1.045	IMPLANTAR GERENCIAMENTO E DISCIPLINAMENTO DE CARGAS E DESCARGAS.		53.000,00		53.000,00
26.782.016.0.000	BARREIRAS MAIS HUMANA E SEGURA	430.000,00	944.665,00		1.374.665,00
26.782.016.1.043	IMPLANTAÇÃO DE MODERNO SISTEMA DE SINALIZAÇÃO DE TRÂNSITO.		203.000,00		203.000,00
26.782.016.1.055	CONSTRUÇÃO DE VIADUTOS E/OU PASSARELAS NOS CRUZAMENTOS DE RODOVIAS E VIAS DE TRÂNSITO RÁPIDO		455.000,00		455.000,00
26.782.016.1.057	CONSTRUÇÃO E IMPLANTAÇÃO DE PRAÇA DE CAMINHONEIROS		175.665,00		175.665,00
26.782.016.1.060	IMPLANTAÇÃO DO SISTEMA ZONA AZUL		111.000,00		111.000,00
26.782.016.2.088	MANUTENÇÃO DA SINALIZAÇÃO HORIZONTAL, VERTICAL E SEMAFÓRICA	430.000,00			430.000,00



# PREFEITURA MUNICIPAL DE BARREIRAS

AV. CLERISTON ANDRADE, 229

CENTRO

BARREIRAS - BA

CNPJ: 13.654.405/0001-95

Orçamento 2021  
**ORÇAMENTO FISCAL**

Valores expressos em R\$

Código	Especificação	Atividade	Projeto	Operações Especiais	Total Fixado
26.785.000.0.000	TRANSPORTES ESPECIAIS		649.300,00		649.300,00
26.785.013.0.000	BARREIRAS DESENVOLVIDA E HUMANIZADA		649.300,00		649.300,00
26.785.013.1.028	AQUISIÇÃO DE PATRULHA MECANIZADA E TERRAPLANAGEM		649.300,00		649.300,00
27.000.000.0.000	DESPORTO E LAZER	179.934,00	1.726.566,00		1.906.500,00
27.812.000.0.000	Desporto Comunitário	179.934,00	1.061.366,00		1.241.300,00
27.812.009.0.000	EDUCA BARREIRAS	179.934,00	1.061.366,00		1.241.300,00
27.812.009.1.010	CONSTRUÇÃO DO PARQUE OLÍMPICO DE BARREIRAS.		325.361,00		325.361,00
27.812.009.1.011	CONSTRUÇÃO, AMPLIAÇÃO E REFORMA DE QUADRAS POLIESPORTIVAS E CENTROS POLIESPORTIVOS.		736.005,00		736.005,00
27.812.009.2.024	DESENVOLVIMENTO DE ATIVIDADES DE ESPORTE E LAZER.	179.934,00			179.934,00
27.813.000.0.000	Lazer		665.200,00		665.200,00
27.813.013.0.000	BARREIRAS DESENVOLVIDA E HUMANIZADA		665.200,00		665.200,00
27.813.013.1.037	CONSTRUÇÃO, RECUPERAÇÃO E AMPLIAÇÃO DE PRAÇAS, PARQUES E JARDINS		665.200,00		665.200,00
28.000.000.0.000	ENCARGOS ESPECIAIS	27.900.228,00			27.900.228,00
28.843.000.0.000	SERVICO DA DIVIDA INTERNA	27.900.228,00			27.900.228,00
28.843.888.0.000	Operações Especiais	27.900.228,00			27.900.228,00
28.843.888.8.888	ENCARGOS GERAIS DO MUNICÍPIO	27.900.228,00			27.900.228,00
99.000.000.0.000	Reserva de Contingência	1.250.000,00			1.250.000,00
99.999.000.0.000	RESERVA DE CONTIGÊNCIA	1.250.000,00			1.250.000,00
99.999.999.0.000	RESERVA DE CONTIGÊNCIA	1.250.000,00			1.250.000,00
99.999.999.9.999	RESERVA DE CONTIGÊNCIA	1.250.000,00			1.250.000,00
	<b>Total:</b>	<b>296.609.554,00</b>	<b>63.970.695,00</b>	<b>0,00</b>	<b>360.580.249,00</b>





# PREFEITURA MUNICIPAL DE BARREIRAS

AV. CLERISTON ANDRADE, 229

CENTRO

BARREIRAS - BA

CNPJ: 13654405000195

Orçamento 2021

## ORÇAMENTO SEGURIDADE SOCIAL

Valores expressos em R\$

Código	Especificação	Atividade	Projeto	Operações Especiais	Total Fixado
08.000.000.0.000	ASSISTÊNCIA SOCIAL	12.202.938,00	443.659,00		12.646.597,00
08.122.000.0.000	Administração Geral	4.857.792,00			4.857.792,00
08.122.012.0.000	BARREIRAS CIDADE SOCIAL	4.857.792,00			4.857.792,00
08.122.012.2.092	MANUTENÇÃO DA SECRETARIA MUNICIPAL DE ASSISTÊNCIA SOCIAL E TRABALHO	4.077.939,00			4.077.939,00
08.122.012.2.095	DESENVOLVIMENTO DAS AÇÕES DE APOIO E FORTALECIMENTO DOS CONSELHOS E MOVIMENTOS SOCIAIS.	39.353,00			39.353,00
08.122.012.2.105	AÇÕES DE ENFRENTAMENTO AO CONVID-19 - ASSISTÊNCIA SOCIAL	740.500,00			740.500,00
08.128.000.0.000	Formação de Recursos Humanos	13.000,00			13.000,00
08.128.012.0.000	BARREIRAS CIDADE SOCIAL	13.000,00			13.000,00
08.128.012.2.097	FORMAÇÃO DE RECURSOS HUMANOS DO SISTEMA ÚNICO DA ASSISTÊNCIA SOCIAL	13.000,00			13.000,00
08.243.000.0.000	Assistência a Criança e ao Adolescente	974.936,00	71.383,00		1.046.319,00
08.243.012.0.000	BARREIRAS CIDADE SOCIAL	974.936,00	71.383,00		1.046.319,00
08.243.012.1.069	PROGRAMA DE PROFISSIONALIZAÇÃO DE ADOLESCENTES		71.383,00		71.383,00
08.243.012.2.093	MANUTENÇÃO DO CONSELHO TUTELAR	278.680,00			278.680,00
08.243.012.2.099	GERENCIAMENTO DAS AÇÕES DA PRIMEIRA INFÂNCIA NO SUAS - CRIANÇA FELIZ	480.950,00			480.950,00
08.243.012.2.110	DESENVOLVIMENTO DAS AÇÕES DE COMBATE AO TRABALHO INFANTIL	88.189,00			88.189,00
08.243.012.2.111	GESTÃO DAS AÇÕES DO CONSELHO DA CRIANÇA E DO ADOLESCENTE	61.900,00			61.900,00
08.243.012.2.112	MANUTENÇÃO DO FUNDO DA CRIANÇA E DO ADOLESCENTE	65.217,00			65.217,00
08.244.000.0.000	Assistência Comunitária	6.306.210,00	372.276,00		6.678.486,00
08.244.012.0.000	BARREIRAS CIDADE SOCIAL	6.306.210,00	372.276,00		6.678.486,00
08.244.012.1.066	REEQUIPAMENTO DA SECRETARIA DE ASSISTÊNCIA SOCIAL E TRABALHO		53.400,00		53.400,00
08.244.012.1.067	AQUISIÇÃO DE VEÍCULOS.		275.000,00		275.000,00
08.244.012.1.068	REEQUIPAMENTO DO FUNDO MUNICIPAL DE ASSISTÊNCIA SOCIAL.		43.876,00		43.876,00
08.244.012.2.090	APOIO A FORMAÇÃO DE COOPERATIVAS E/OU ASSOCIAÇÕES DIVERSAS NO MUNICÍPIO	26.000,00			26.000,00
08.244.012.2.096	MANUTENÇÃO DAS AÇÕES DE PROTEÇÃO SOCIAL BÁSICA	2.126.030,00			2.126.030,00
08.244.012.2.098	FORTALECIMENTO DO BLOCO DA GESTÃO DO PROGRAMA BOLSA FAMÍLIA E DO CADASTRO ÚNICO	608.480,00			608.480,00
08.244.012.2.100	GERENCIAMENTO DE PROGRAMAS DIVERSOS DO FNAS E FEAS	18.440,00			18.440,00
08.244.012.2.101	MANUTENÇÃO DAS AÇÕES DA GESTÃO DO SUAS	119.942,00			119.942,00
08.244.012.2.102	MANUTENÇÃO DAS AÇÕES DE PROTEÇÃO SOCIAL ESPECIAL	1.441.660,00			1.441.660,00
08.244.012.2.103	GERENCIAMENTO DO FUNDO MUN. DE ASSIST. SOCIAL FMAS	1.736.568,00			1.736.568,00
08.244.012.2.106	GESTÃO DAS AÇÕES ESTRATÉGICAS DO PETI - AEPETI	220.000,00			220.000,00
08.244.012.2.107	GESTÃO DO BLOCO DE BENEFÍCIOS EVENTUAIS - ESTADO	9.090,00			9.090,00
08.422.000.0.000	DIREITOS INDIVIDUAIS, COLETIVOS E DIFUSOS	51.000,00			51.000,00
08.422.012.0.000	BARREIRAS CIDADE SOCIAL	51.000,00			51.000,00
08.422.012.2.109	MANUTENÇÃO DO CENTRO DE REFERÊNCIA E ATENDIMENTO À MULHER - CRAM	51.000,00			51.000,00
10.000.000.0.000	SAÚDE	132.458.399,76	8.517.986,24		140.976.386,00



# PREFEITURA MUNICIPAL DE BARREIRAS

AV. CLERISTON ANDRADE, 229

CENTRO

BARREIRAS - BA

CNPJ: 13654405000195

Orçamento 2021

## ORÇAMENTO SEGURIDADE SOCIAL

Valores expressos em R\$

Código	Especificação	Atividade	Projeto	Operações Especiais	Total Fixado
10.122.000.0.000	Administração Geral	20.840.918,76			20.840.918,76
10.122.014.0.000	SAÚDE HUMANIZADA	20.840.918,76			20.840.918,76
10.122.014.2.053	MANUTENÇÃO DA SECRETARIA MUNICIPAL DE SAÚDE	381.038,00			381.038,00
10.122.014.2.054	APOIAR E IMPLEMENTAR AS AÇÕES DE FORTALECIMENTO DA REGULAÇÃO, CONTROLE E AUDITORIA	1.459.786,00			1.459.786,00
10.122.014.2.055	APOIAR E INCENTIVAR AS AÇÕES DO CONSELHO MUNICIPAL DE SAÚDE	208.800,00			208.800,00
10.122.014.2.056	Enfrentamento da Emergência COVID-19	9.380.450,76			9.380.450,76
10.122.014.2.061	MANTER AS AÇÕES E SERVIÇOS DO FUNDO MUNICIPAL DE SAÚDE	9.410.844,00			9.410.844,00
10.128.000.0.000	Formação de Recursos Humanos	129.910,00			129.910,00
10.128.014.0.000	SAÚDE HUMANIZADA	129.910,00			129.910,00
10.128.014.2.057	CAPACITAR OS TRABALHADORES DO SUS	129.910,00			129.910,00
10.301.000.0.000	Atenção Básica	29.193.170,00	5.337.931,24		34.531.101,24
10.301.014.0.000	SAÚDE HUMANIZADA	29.193.170,00	5.337.931,24		34.531.101,24
10.301.014.1.019	ESTRUTURAÇÃO DAS AÇÕES DE ATENÇÃO BÁSICA EM SAÚDE		5.337.931,24		5.337.931,24
10.301.014.2.063	MANUTENÇÃO DO PROGRAMA AGENTE COMUNITÁRIO DE SAÚDE	8.292.644,00			8.292.644,00
10.301.014.2.069	MANUTENÇÃO DAS AÇÕES DE ATENÇÃO BÁSICA EM SAÚDE	20.900.526,00			20.900.526,00
10.302.000.0.000	ASSISTÊNCIA HOSPITALAR E AMBULATORIAL	73.019.077,00	2.852.955,00		75.872.032,00
10.302.014.0.000	SAÚDE HUMANIZADA	73.019.077,00	2.852.955,00		75.872.032,00
10.302.014.1.017	CONSTRUÇÃO E IMPLANTAÇÃO DO CEPROESTE		1.600.800,00		1.600.800,00
10.302.014.1.020	ESTRUTURAÇÃO DAS AÇÕES DE ASSISTÊNCIA AMBULATORIAL E HOSPITALAR		1.252.155,00		1.252.155,00
10.302.014.2.058	GESTÃO DE CONSÓRCIO PÚBLICO INTERFEDERATIVO DE SAÚDE	1.927.388,00			1.927.388,00
10.302.014.2.068	Manutenção das Ações de Assistência Ambulatorial e Hospitalar	71.091.689,00			71.091.689,00
10.303.000.0.000	SUORTE PROFILÁTICO E TERAPEUTICO	2.310.609,00			2.310.609,00
10.303.014.0.000	SAÚDE HUMANIZADA	2.310.609,00			2.310.609,00
10.303.014.2.065	Manutenção das Ações de Assistência Farmacêutica	2.310.609,00			2.310.609,00
10.304.000.0.000	Vigilância Sanitária	387.682,00			387.682,00
10.304.014.0.000	SAÚDE HUMANIZADA	387.682,00			387.682,00
10.304.014.2.067	Manutenção das Ações de Vigilância Sanitária	387.682,00			387.682,00
10.305.000.0.000	Vigilância Epidemiológica	5.829.007,00	120.000,00		5.949.007,00
10.305.014.0.000	SAÚDE HUMANIZADA	5.829.007,00	120.000,00		5.949.007,00
10.305.014.1.121	ESTRUTURAÇÃO DAS AÇÕES DE VIGILÂNCIA EM SAÚDE		120.000,00		120.000,00
10.305.014.2.064	Manter e Apoiar o Programa Agente de Combate a Endemias	1.840.628,00			1.840.628,00
10.305.014.2.066	Manutenção das Ações de Vigilância Epidemiológica	3.988.379,00			3.988.379,00
10.306.000.0.000	Alimentação e Nutrição	95.288,00	207.100,00		302.388,00
10.306.014.0.000	SAÚDE HUMANIZADA	95.288,00	207.100,00		302.388,00
10.306.014.1.122	ESTRUTURAÇÃO DA GESTÃO DO SUS - ALIMENTAÇÃO E NUTRIÇÃO		207.100,00		207.100,00
10.306.014.2.059	Manutenção das Ações de Alimentação e Nutrição	95.288,00			95.288,00
10.331.000.0.000	PROTEÇÃO E BENEFÍCIOS AO TRABALHADOR	652.738,00			652.738,00
10.331.014.0.000	SAÚDE HUMANIZADA	652.738,00			652.738,00
10.331.014.2.060	Manter a Gestão das Ações de Saúde do Trabalhador	652.738,00			652.738,00



# PREFEITURA MUNICIPAL DE BARREIRAS

AV. CLERISTON ANDRADE, 229

CENTRO

BARREIRAS - BA

CNPJ: 13654405000195

Orçamento 2021

## ORÇAMENTO SEGURIDADE SOCIAL

Valores expressos em R\$

Código	Especificação	Atividade	Projeto	Operações Especiais	Total Fixado
11.000.000.0.000	TRABALHO	24.000,00	59.600,00		83.600,00
11.331.000.0.000	PROTEÇÃO E BENEFÍCIOS AO TRABALHADOR		59.600,00		59.600,00
11.331.012.0.000	BARREIRAS CIDADE SOCIAL		59.600,00		59.600,00
11.331.012.1.064	IMPLANTAÇÃO DO POSTO MUNICIPAL DE ATENDIMENTO AO TRABALHADOR		30.000,00		30.000,00
11.331.012.1.065	IMPLANTAÇÃO DO PROGRAMA NOSSO EMPREGO		29.600,00		29.600,00
11.334.000.0.000	Fomento ao Trabalho	24.000,00			24.000,00
11.334.012.0.000	BARREIRAS CIDADE SOCIAL	24.000,00			24.000,00
11.334.012.2.094	QUALIFICAÇÃO DE MÃO-DE-OBRA EM PARCERIA COM OUTROS ÓRGÃOS E ESFERAS DE GOVERNO	24.000,00			24.000,00
16.000.000.0.000	HABITAÇÃO	323.630,00	107.070,00		430.700,00
16.122.000.0.000	Administração Geral	323.630,00			323.630,00
16.122.012.0.000	BARREIRAS CIDADE SOCIAL	323.630,00			323.630,00
16.122.012.2.091	GESTÃO DAS AÇÕES DO PROGRAMA DE HABITAÇÃO	323.630,00			323.630,00
16.482.000.0.000	habitação Urbana		107.070,00		107.070,00
16.482.012.0.000	BARREIRAS CIDADE SOCIAL		107.070,00		107.070,00
16.482.012.1.063	CONSTRUÇÃO, AMPLIAÇÃO E REFORMA DE HABITAÇÃO		107.070,00		107.070,00
	<b>Total:</b>	<b>145.008.967,76</b>	<b>9.128.315,24</b>	<b>0,00</b>	<b>154.137.283,00</b>