

LEI Nº 1.488, DE 21 DE SETEMBRO DE 2021

Institui o Plano Plurianual para o período de 2022/2025 e dá outras providências.

O **PREFEITO DO MUNICÍPIO DE BARREIRAS, ESTADO DA BAHIA**, no uso das atribuições que lhes são conferidas pela Lei Orgânica Municipal, faz saber que a Câmara Municipal de Barreiras-BA aprovou e ele sanciona a seguinte lei:

Art. 1º. Em cumprimento ao disposto no art. 165, § 1º, da Constituição Federal, e art. 159, § 1º da Constituição Estadual, fica instituído o Plano Plurianual para o período de 2022/2025 que estabelece as ações, programas, objetivos e as metas da administração municipal para as despesas de capital e outras delas decorrentes, como também para aquelas relativas aos programas de duração continuada, na forma dos Anexos I, II, III e IV.

Art. 2º. O Poder Executivo ajustará as metas aprovadas na Lei de Diretrizes Orçamentárias aos programas estabelecidos no Plano Plurianual.

§ 1º - Considerando que o Plano Plurianual para o período de 2022/2025 está sendo instituído depois da aprovação da Lei de Diretrizes Orçamentárias para o exercício de 2022, poderá haver alteração nos dois instrumentos visando à adequação das ações e programas previstos.

§ 2º - A codificação dos programas deste Plano será observada nas Leis de Diretrizes Orçamentárias, nas Leis Orçamentárias Anuais e nos projetos que os modifiquem.

Art. 3º. A exclusão ou alteração de programas constantes desta Lei ou inclusão de novos programas serão propostas pelo Poder Executivo por meio de projeto de lei específico.

Parágrafo único – O projeto de lei específico conterà, na hipótese de:

I - inclusão de programa:

a) diagnóstico sobre a atual situação do problema que se deseja enfrentar ou sobre a demanda da sociedade que se queira atender com o programa proposto;

b) Indicação dos recursos que financiarão o programa proposto.

II – alteração ou exclusão de programa, exposição das razões que motivaram a proposta.

Art. 4º. A inclusão, exclusão ou alteração de ações orçamentárias e de suas metas, dentro de um programa, poderão ocorrer por intermédio da Lei Orçamentária Anual, de seus créditos adicionais, por transposições, remanejamentos ou transferências.

Parágrafo único – Fica o Poder Executivo autorizado a:

I – incluir, excluir ou alterar outras ações e respectivas metas, exclusivamente nos casos em que tais modificações não envolvam recursos do orçamento;

II – alterar indicadores de programas.

Art. 5º. O Poder Executivo procederá à avaliação anual dos resultados dos programas que servirá de subsídios para elaboração da Lei de Diretrizes Orçamentárias.

Parágrafo Único – A avaliação consistirá em:

I – aferir o resultado com referência aos objetivos e metas fixadas;

II – aferir o grau de satisfação da comunidade quanto aos bens e serviços ofertados pelo Poder Público;

III – explicitar, se forem o caso, as razões das discrepâncias verificadas entre as metas previstas e executadas;

IV – demonstrar por ação e programa a execução física e financeira do exercício anterior e a acumulada;

V – demonstrar, por programa e para cada indicador, o índice alcançado ao término do exercício anterior comparado com o índice final previsto no programa.

Art. 6º. Esta Lei entra em vigor na data de sua publicação.

Gabinete do Prefeito Municipal de Barreiras - BA, em 21 de setembro de 2021.



João Barbosa de Souza Sobrinho
Prefeito de Barreiras - BA



MUNICÍPIO DE BARREIRAS

ESTADO DA BAHIA

ASPECTOS GEOGRÁFICOS, LOCACIONAIS E FÍSICO TERRITORIAIS

- a. Símbolos
- b. Hino
- c. Apelidos
- d. Gentílico
- e. Localização
- f. Regiões de Planejamento
- g. Limites Municipais
- h. Mapa Rodoviário Municipal
- i. Povoados e Agrovilas
- j. Características Ambientais

a. Símbolos



b. Hino

Nascida como a semente,
que brotou na silvestre plantação;
aninhada entre as montanhas
como uma ave no regaço maternal
defendida pelo espaço



MUNICÍPIO DE BARREIRAS

ESTADO DA BAHIA

que lhe transmite toda luz e calor,
Barreiras, Barreiras Grande,
tens em São João teu nobre protetor.

Barreiras, Barreiras Grande,
Capital do Médio São Francisco,
Barreiras, Barreiras Grande,
És um pedaço sensível do Brasil.

Nos Gerais se fez Mãe Terra,
produzindo o milagre do sustento,
no Oeste se fez Bahia,
cavalgando as campinas do progresso;
nos banhados se fez Mãe Água,
fecundando a colheita do presente.
Rio Grande, Rio das Ondas,
Acaba Vida, cachoeira reluzente.

Barreiras, Barreiras Grande,
Capital do Médio São Francisco,
Barreiras, Barreiras Grande,
És um pedaço sensível do Brasil.

O mapa que dividiu
suas terras, sua flora, sua fauna,
concentrou em seus limites
o perfil de um grande coração,
abrigoando o imigrante,
como um filho em perfeita harmonia,
lhe dando a proteção,
no local que escolheu para morar.

Barreiras, Barreiras Grande,
Capital do Médio São Francisco,
Barreiras, Barreiras grande,
És um pedaço sensível do Brasil.



MUNICÍPIO DE BARREIRAS

ESTADO DA BAHIA

c. Apelidos

"A Capital do Oeste Baiano"

"O Coração do Oeste Baiano"

"Capital da Soja"

"Cidade-Mãe"

"BRS"

d. Gentílico

"Barreirense"

e. Localização

O Município de Barreiras é o principal polo político-econômico da região Oeste do Estado da Bahia, e integra a Bacia Hidrográfica do Rio São Francisco, abrangendo uma área de 7.859,128 km² de extensão, estando a 857 km de Salvador e a 622km de Brasília. A sua sede possui altitude em relação ao nível do mar de 457m, 12°08'00" de latitude Sul e 44°59'00" de longitude oeste de Greenwich. Os principais acessos ao município se dão pelas rodovias BR 020 (Brasília/Barreiras), BR 242 (Salvador/ Barreiras) e BR 135 (Estado do Piauí/Barreiras).



Rua Edgard de Deus Pitta, 914 – Loteamento Aratu, Barreiras/Ba, CEP 47.806-146

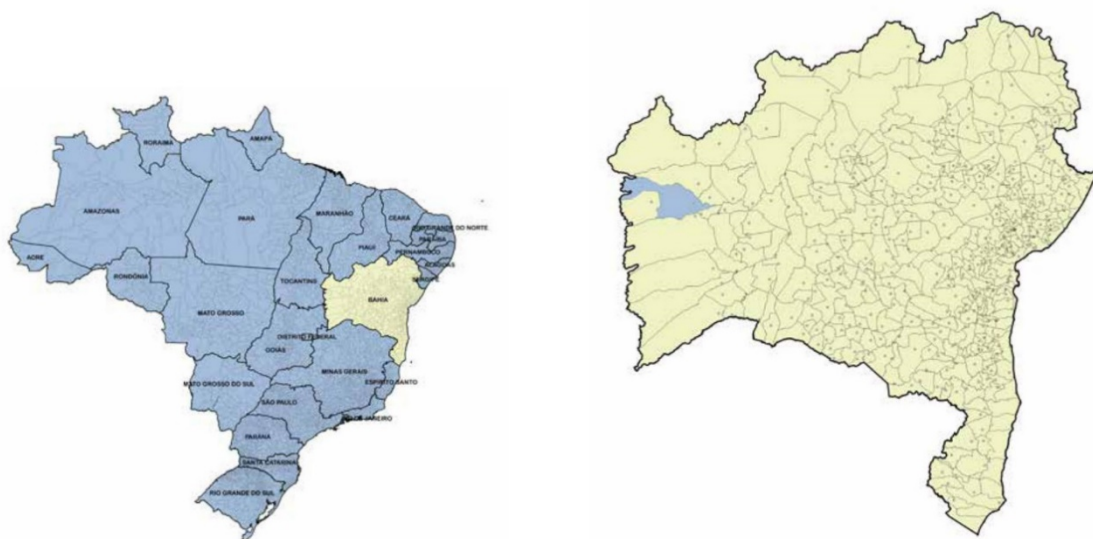
Fone: (77) 3614-7172

Site: www.barreiras.ba.gov.br CNPJ nº 13.654.405/0001-95



MUNICÍPIO DE BARREIRAS

ESTADO DA BAHIA



Mapa 1. Mapa do Brasil indicando em amarelo o Estado da Bahia; Fonte: Escritório do Plano Diretor. Mapa

Mapa 2. Mapa da Bahia indicando em Azul o município de Barreiras

f. Regiões de Planejamento

Aspectos Geográficos, Locacionais e Físico Territoriais- Análise da situação O Estado da Bahia, segundo a SEI – Superintendência de Estudos Econômicos e Sociais da Bahia, está dividido em 07 mesorregiões: Centro Norte Baiano (80 municípios), Centro Sul Baiano (118 municípios), Extremo Oeste Baiano (24 municípios), Metropolitana de Salvador (38 municípios), Nordeste Baiano (60 municípios), Sul Baiano (70 municípios) e Vale Sanfranciscano da Bahia (27 municípios). Barreiras pertence a mesorregião Extremo Oeste Baiano.

Fazem parte do Extremo Oeste Baiano os seguintes municípios: Angical, Baianópolis, Barreiras, Brejolândia, Canápolis, Catolândia, Cocos, Coribe, Correntina, Cotegipe, Cristópolis, Formosa do Rio Preto, Jaborandi, Luís Eduardo Magalhães, Mansidão, Riachão das Neves, Santa Maria da Vitória, Santa Rita de Cássia, Santana, São Desidério, São Félix do Coribe, Serra Dourada, Tabocas do Brejo Velho, Wanderley.



MUNICÍPIO DE BARREIRAS

ESTADO DA BAHIA



Mapa 3. Mapa das Mesorregiões da Bahia. 1 - Extremo Oeste Baiano, com indicação em amarelo do município de Barreiras; 2 - Vale Sanfranciscano da Bahia; 3 - Centro Norte Baiano; 4 - Nordeste Baiano; 5 - Metropolitana de Salvador; 6 - Centro Sul Baiano e 7 - Sul Baiano; Fonte: Escritório do Plano Diretor.

A mesorregião Extremo Oeste Baiano, ainda de acordo com a SEI, está dividida em 3 microrregiões: Microrregião de Barreiras, Microrregião de Cotegipe e Microrregião de Santa Maria da Vitória.

Fazem parte da Microrregião de Barreiras os seguintes municípios: Baianópolis, Barreiras, Catolândia, Formosa do Rio Preto, Luís Eduardo Magalhães, Riachão das Neves e São Desidério.



MUNICÍPIO DE BARREIRAS

ESTADO DA BAHIA



Mapa 4. Mapa da Microrregião de Barreiras, destaque em amarelo para o município de Barreiras; Fonte: Escritório do Plano Diretor.

g. Limites Municipais

Barreiras faz fronteira com os municípios de Angical, Catolândia, Formosa do Rio Preto, Luís Eduardo Magalhães, Riachão das Neves e São Desidério e com o Estado do Tocantins, ocupando uma extensão territorial de 7.538,152km², conforme dados de 2015 do IBGE.



MUNICÍPIO DE BARREIRAS

ESTADO DA BAHIA



Mapa 5. Mapa dos Limites Municipais de Barreiras; Fonte: Escritório do Plano Diretor.

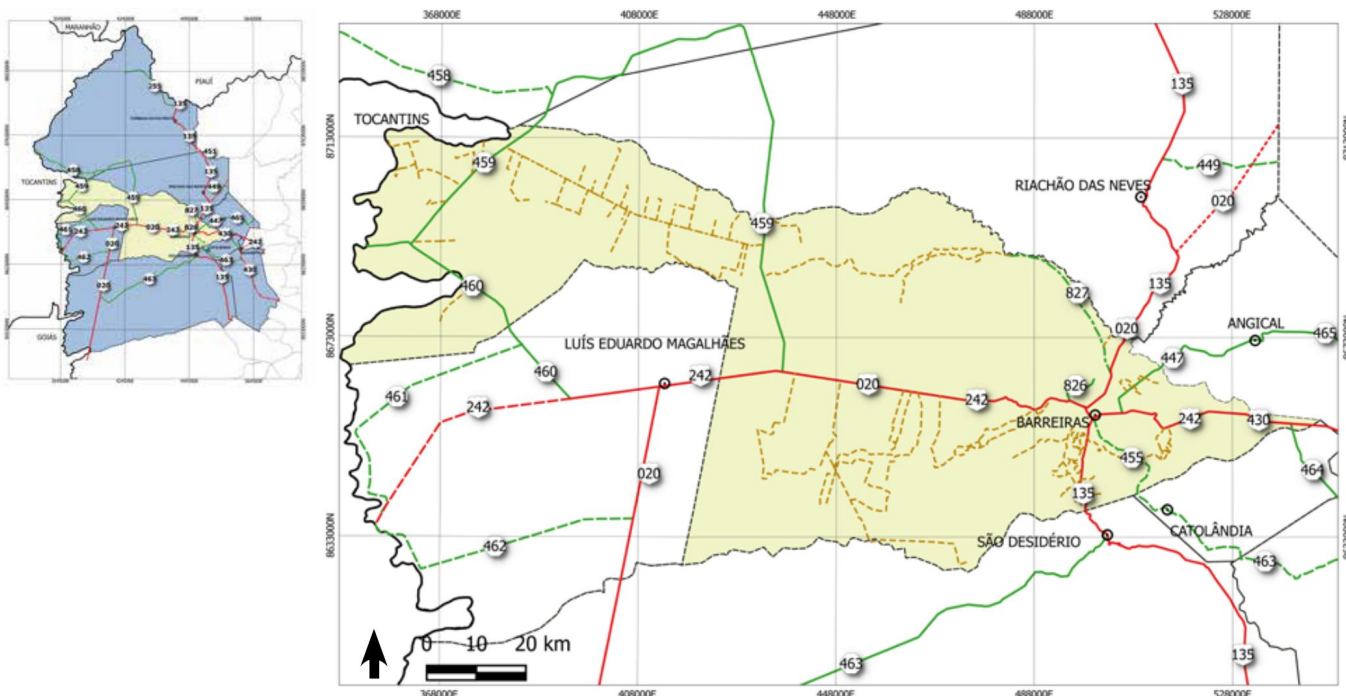


MUNICÍPIO DE BARREIRAS

ESTADO DA BAHIA

h. Mapa Rodoviário Municipal

A localização geográfica de Barreiras determinou a sua função de centro urbano de articulação regional. Atualmente, o município é considerado um importante entroncamento rodoviário entre o Norte, o Nordeste e o Centro-Oeste do país, já que por aqui passam a BR-020 (Brasília), BR-242 (Salvador) e a BR-135 (Piauí).



Mapa 7. Mapa Rodoviário Municipal; Fonte: Escritório do Plano Diretor.



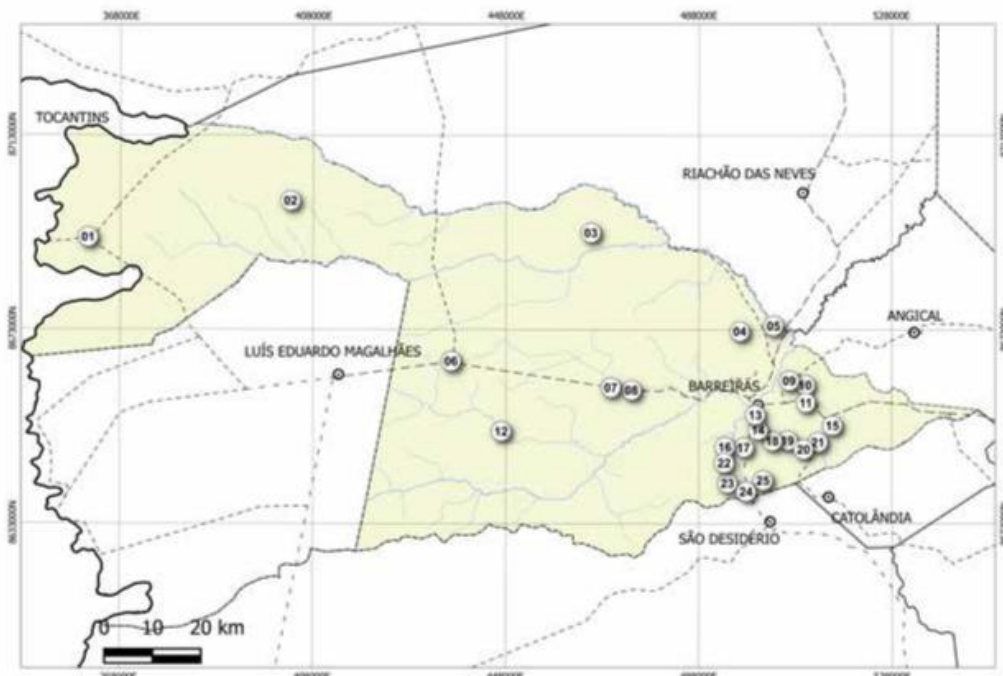
MUNICÍPIO DE BARREIRAS

ESTADO DA BAHIA

i. Povoados e Agrovilas

Apesar da enorme extensão territorial do município, o mesmo não está subdividido em distritos, não existindo, portanto, sedes distritais, além, naturalmente, da própria Sede municipal. O povoado de Mimoso do Oeste fazia parte do município de Barreiras até o ano 2000, quando foi emancipado com o nome de Luís Eduardo Magalhães.

Existem, contudo, alguns povoados, sendo os de maior destaque: Arraial da Penha, Bezerra, Barroco, Barroca, Cantinho do Senhor dos Aflitos, Canabrava, Comunidade Rio de Pedras, Gameleira, Mucambo, Mantiqueira, Nanica, Riachinho, São José do CTI, São Vicente e Tabua da Água Vermelha. Na área do Cerrado, os povoados são: Bela Vista, Cerradão, Km 30, Km 32, Novo Horizonte, Placas e Vitória em Cristo. Ainda pertencem à Barreiras: as agrovilas de Baraúna, Barreiras Sul, Barreiras Norte, Boa Sorte e Tatu.



Mapa 8. Mapa dos principais Povoados e Agrovilas de Barreiras; Fonte: Escritório do Plano Diretor



MUNICÍPIO DE BARREIRAS

ESTADO DA BAHIA

LEGENDA

01 - PLACAS 02 - NOVO HORIZONTE 03 - SÃO VICENTE 04 - BARROCA 05 - CANTINHO DO SENHOR DOS AFLITOS 06 - CERRADÃO 07 - VITÓRIA EM CRISTO 08 - KM 30 09 - BARREIRAS NORTE 10 - NANICA 11 - RIACHINHO 12 - COMUNIDADE RIO DE PEDRAS 13 - BOA SORTE 14 - BARREIRAS SUL 15 - TABUA DA ÁGUA VERMELHA 16 - BARROCÃO 17 - BARAÚNAS 18 - CANABRAVA 19 - ARRAIAL DA PENHA 20 - MANTIQUEIRA 21 - BEZERRO 22 - GAMELEIRA 23 - MUCAMBO 24 - SÃO JOSÉ DO CTI 25 - TATU

j. Características Ambientais

CARACTERÍSTICAS AMBIENTAIS	
DESCRIÇÃO	CARACTERIZAÇÃO
Clima	Úmido a Sub-úmido e Seco a Sub-úmido
Pluviosidade anual (mm)	Mínima: 295 Média: 1018 Máxima: 1684 Período de chuvas: outubro a abril
Temperatura média anual	Mínima: 20,3°C Média: 24,3 °C Máxima: 31,5°C
Vegetação	Cerrado Arbóreo Aberto sem Floresta-de-Galeria, Parque sem Floresta-de-Galeria, Gramíneo-Lenhosa com Florestade- Galeria, Gramineo-Lenhosa sem Floresta-de-Galeria, Floresta Estacional Semidecidual, Contato



MUNICÍPIO DE BARREIRAS

ESTADO DA BAHIA

	Cerrado-Floresta Estacional, Contato Caatinga-Floresta Estacional
Hidrogeologia	Chapadão Central Patamares do Chapadão Depressão do São Francisco
Solo	“Latossolo Vermelho-Amarelo Distrófico, Solos Hidromórficos Gleizados Alicos, Solos Litólicos Alicos Areias Quartzosas Distroficas, Podzólico Vermelho - Amarelo Eutrófico”
Geologia	Farenitos Finos e Médios, Depósitos Eluvionares e Coluvionares, Calcários, Dolomitos, Siltitos, Folhelhos, Argilitos, Ardósias, Depósitos Fluviais
Malha hídrica	Bacia hidrográfica: São Francisco Rios principais: Grande, Ondas, de Janeiro e Branco
Relevo	Chapadas, encostas, planuras ou vales. As principais serras são: da Bandeira, do Mimo, do Boqueirão, da Gameleira, da Ondina, de São Vicente e no extremo o este na divisa com o Estado do Tocantins, a Serra Geral



MUNICÍPIO DE BARREIRAS

ESTADO DA BAHIA

Dados climatológicos para Barreiras													[Esconder]
Mês	Jan	Fev	Mar	Abr	Mai	Jun	Jul	Ago	Set	Out	Nov	Dez	Ano
Temperatura máxima recorde (°C)	37,2	37,6	36,6	38,2	36,6	36,6	36,4	38,7	40,7	40,9	40,3	39,3	40,9
Temperatura máxima média (°C)	31,7	31,6	31,3	31,9	32,3	32	32,3	33,7	35,5	35,5	32,8	31,7	32,7
Temperatura média compensada (°C)	25,5	25,4	25,1	25,1	24,3	22,8	22,8	24,3	26,9	27,8	26,4	25,7	25,2
Temperatura mínima média (°C)	20,9	20,9	20,8	20,3	18,4	15,9	15	15,8	18,9	21,3	21,4	21	19,2
Temperatura mínima recorde (°C)	13,8	14,8	15,4	13,1	10,4	8	8	6,8	9,7	12,9	15,2	15,5	6,8
Precipitação (mm)	164,6	126,8	154,9	74,5	23,7	3,6	1	1,3	10,4	65,6	173,3	203,7	1 003,4
Dias com precipitação (≥ 1 mm)	11	10	11	7	3	0	0	0	2	6	11	12	73
Umidade relativa compensada (%)	76,5	77,8	79,9	76,9	71,1	63,8	56,7	47,8	44,7	51,3	67,9	74,1	65,7
Horas de sol	207,6	183,1	199,5	221	256	255,2	281,7	279,7	252,8	235,4	186,5	196,5	2 755

Fonte: Instituto Nacional de Meteorologia (INMET) (normal climatológica de 1981-2010;^[52] recordes de temperatura: 1961-presente)^{[50][51]}

Mapa 9. Dados Climatológicos do município de Barreiras; Fonte: INMET

DIÁLOGO GOVERNAMENTAL

Com o objetivo de marcar o início dos trabalhos de elaboração do Plano Plurianual de Barreiras, para o período de 2022 a 2025, foram realizados encontros técnicos com a equipe de planejamento e posteriormente com representantes de todas as Secretarias Municipais, durante os meses de julho e agosto de 2021.





MUNICÍPIO DE BARREIRAS

ESTADO DA BAHIA



OFICINAS/CONSULTAS PÚBLICAS

As oficinas/consultas foram encontros coordenados pela equipe da Secretaria de Planejamento, que além de terem sido mais uma opção de participação, envolveram representantes de vários segmentos da sociedade, e foram realizadas de forma híbrida uma parte presencial com número restrito por causa da pandemia do COVID-19, com transmissão pelo canal do youtube e instagram. O objetivo foi potencializar as sugestões dos moradores, que são os verdadeiros conhecedores de suas realidades, demandas e prioridades, buscando a elaboração conjunta de políticas públicas para todos os cidadãos barreirenses.

Realizou sete oficinas temáticas, com ampla divulgação nos canais virtuais. Estas consultas reuniram muitos moradores, que, por meio de uma dinâmica, apresentaram suas propostas para cada área abordada. Vejamos a programação das oficinas no quadro abaixo e o link para acompanhamento do canal do youtube Prefeitura de Barreiras-BA.



MUNICÍPIO DE BARREIRAS

ESTADO DA BAHIA

OFICINAS PÚBLICAS PLANO PLURIANUAL PPA - 2022/2025



PLANO PLURIANUAL DE BARREIRAS
2022/2025

PROGRAMAÇÃO GERAL



Auditório João do Biriba
(Escola Municipal Mirandolina Ribeiro Macêdo)

TEMA / SECRETARIAS	DATA	HORÁRIO
Infraestrutura, Obras, Serviços Públicos e Transporte	27/07 (Terça-feira)	18:30h às 21:30h
Indústria, Comércio e Turismo; e Meio Ambiente	28/07 (Quarta-feira)	18:30h às 21:30h
Mobilidade Urbana, Trânsito e Segurança	29/07 (Quinta-feira)	18:30h às 21:30h
Saúde	03/08 (Terça-feira)	18:30h às 21:30h
Assistência Social e Trabalho	04/08 (Quarta-feira)	18:30h às 21:30h
Agricultura	05/08 (Quinta-feira)	08:30h às 11:30h
Educação, Cultura, Esporte e Lazer	05/08 (Quinta-feira)	18:30h às 21:30h

**POSTERIORMENTE O PPA SERÁ APRESENTADO
NA CÂMARA DE VEREADORES**



SECRETARIA MUNICIPAL DE
PLANEJAMENTO



Rua Edgard de Deus Pitta, 914 – Loteamento Aratu, Barreiras/Ba, CEP 47.806-146

Fone: (77) 3614-7172

Site: www.barreiras.ba.gov.br CNPJ nº 13.654.405/0001-95



MUNICÍPIO DE BARREIRAS

ESTADO DA BAHIA

Área temática: Infraestrutura, obras, serv. públicos e transporte

<https://www.youtube.com/watch?v=CiyEWynVf8o>

Área temática: Indústria, Comércio, Serviços, e Turismo e Meio Ambiente

<https://www.youtube.com/watch?v=CiyEWynVf8o>

Área temática: Mobilidade Urbana, Trânsito e Segurança

<https://www.youtube.com/watch?v=UCbuaQGMH9c>

Área temática: Saúde

https://www.youtube.com/watch?v=SXqBl7A_KdY

Área temática: Assistência Social e Trabalho

<https://www.youtube.com/watch?v=o0BuLIfu9c>

Área temática: Agricultura e Tecnologia

<https://www.youtube.com/watch?v=skRSvP0zKPc>

Área temática: Educação, Cultura, Esporte e Lazer

<https://www.youtube.com/watch?v=FRHHNnjQk0o>

Além das consultas públicas foi disponibilizado no site oficial do Município questionário para que os munícipes que não participaram tempestivamente as oficinas pudessem participar da construção do PPA 2022-2025, questionário anexo (disponível de 20/07 a 15/08/2021). Abaixo tabulação dos dados do questionário.



MUNICÍPIO DE BARREIRAS

ESTADO DA BAHIA

FORMULÁRIO DE SUGESTÃO POPULAR

1 - Nome

237 respostas

2- E-mail

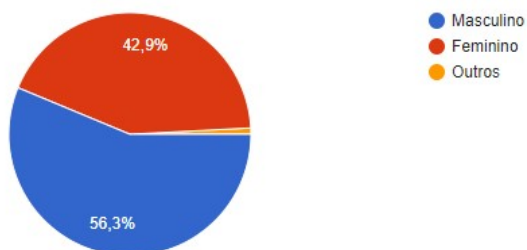
240 respostas

3 - Bairro/Povoado

240 respostas

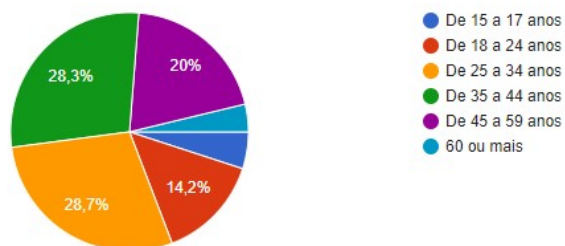
4 - Sexo

240 respostas



5 - Idade

240 respostas



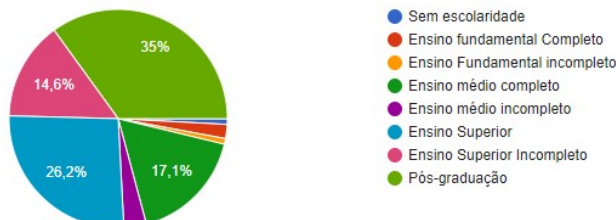


MUNICÍPIO DE BARREIRAS

ESTADO DA BAHIA

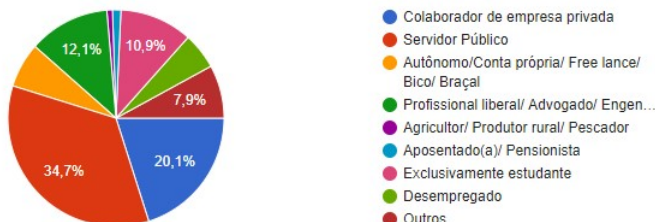
6 - Escolaridade

240 respostas



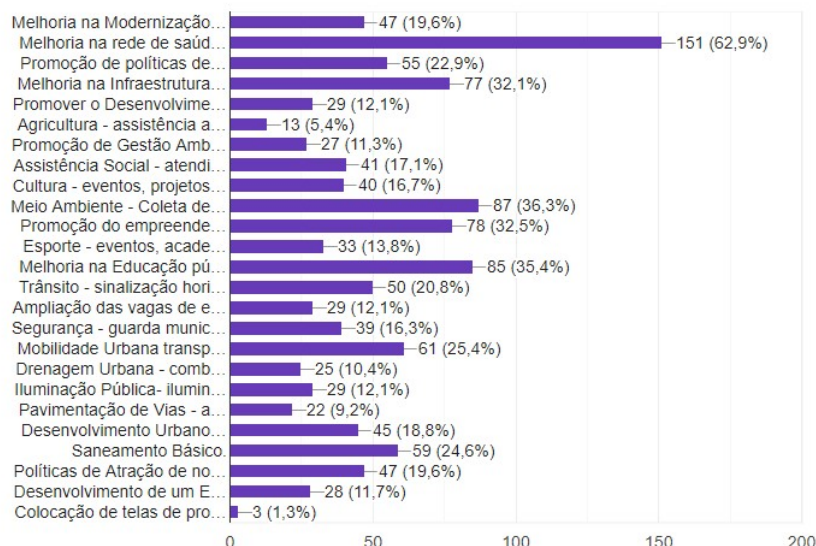
7 - Ocupação/ Atividade profissional: Exerce algum tipo de trabalho?

239 respostas



8. Identifique 5 prioridades para o MUNICÍPIO de Barreiras*

240 respostas



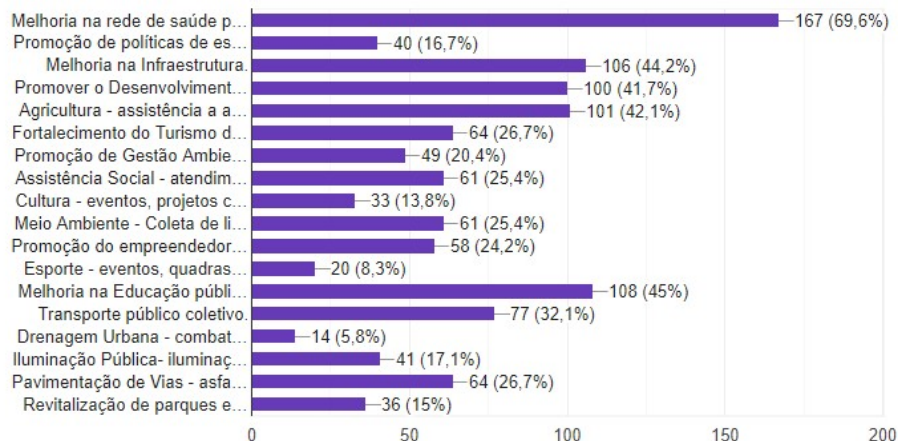


MUNICÍPIO DE BARREIRAS

ESTADO DA BAHIA

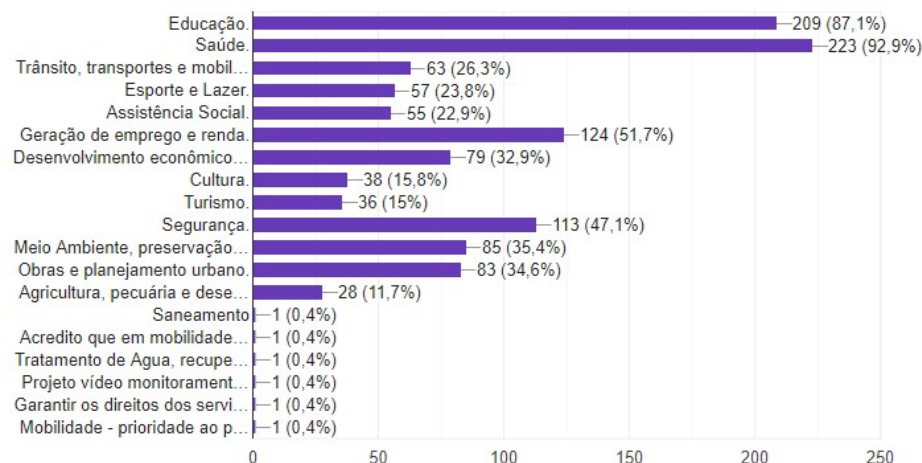
9. Identifique 5 prioridades para as Comunidades Rurais de Barreiras-BA. *

240 respostas



10. Na sua opinião, em qual área a Administração Municipal deve concentrar maiores quantidades de RECURSOS FINANCEIROS? (Indique 5 tópicos para priorização de investimentos)*

240 respostas



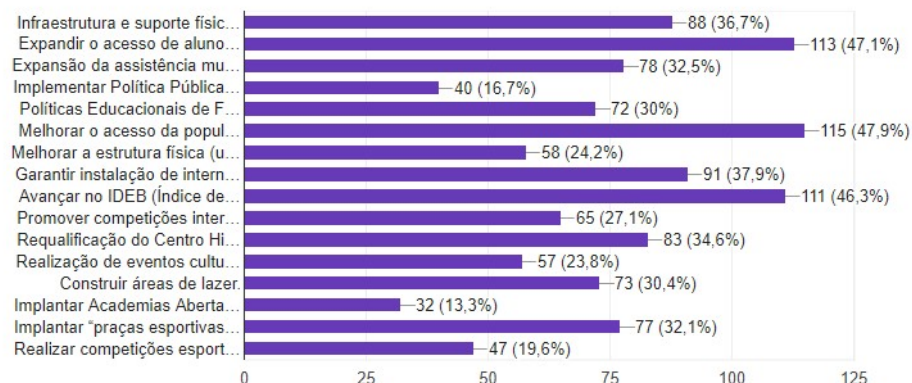


MUNICÍPIO DE BARREIRAS

ESTADO DA BAHIA

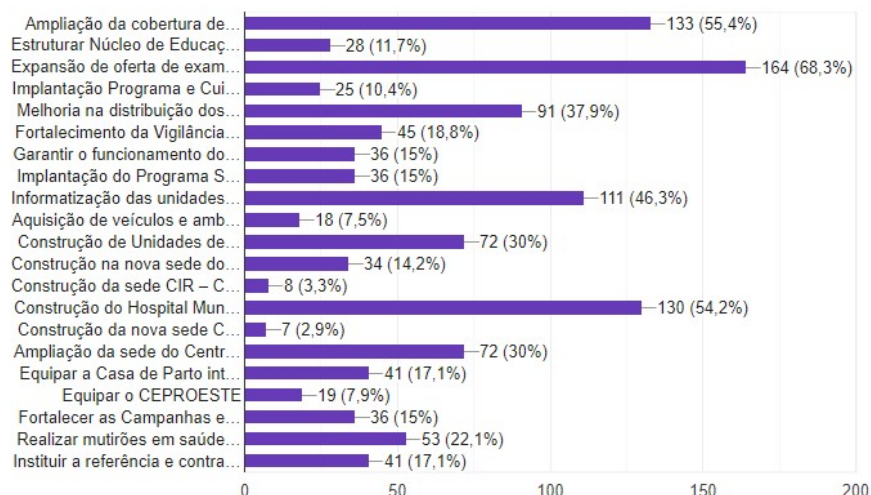
11. Com relação à EDUCAÇÃO, CULTURA, ESPORTE E LAZER que será disponibilizada ao Municipales no período de 2022/2025, na sua opinião o que seria mais importante? (Indique 05 opções) *

240 respostas



Com relação à SAÚDE que será disponibilizada aos Municipales no período de 2022/2025, na sua opinião o que seria mais importante? (Indique 5 opções)*

240 respostas



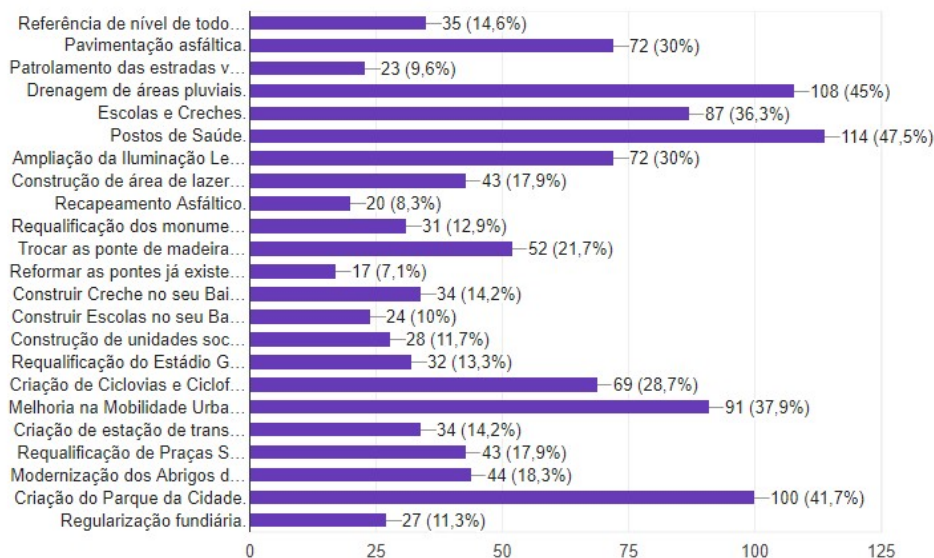


MUNICÍPIO DE BARREIRAS

ESTADO DA BAHIA

13. Com relação às OBRAS a serem realizadas pelo Município no período de 2022/2025, na sua opinião o que seria mais importante? (Indique 5 opções)*

240 respostas



14. Dentro dessas obras, indique o local onde você entende que elas deveriam ser realizadas (informe o nome da rua, do bairro, do povoado/localidade e, caso deseje, informe o tipo de obra e o benefício que ela traria para o povoado/localidade).*

240 respostas

Centro

-

Criação do Parque da Cidade

-

Morada Nova

Vila dos funcionários

No antigo parque de exposições

Morada da Lua

O Bairro que eu gostaria que recebesse uma obra era a o bairro da Cascalheira onde moro, uma bela braça com ciclovia. c/ iluminação adequada parque infantil se é d/ que seja um sonho gostaria que ela fosse

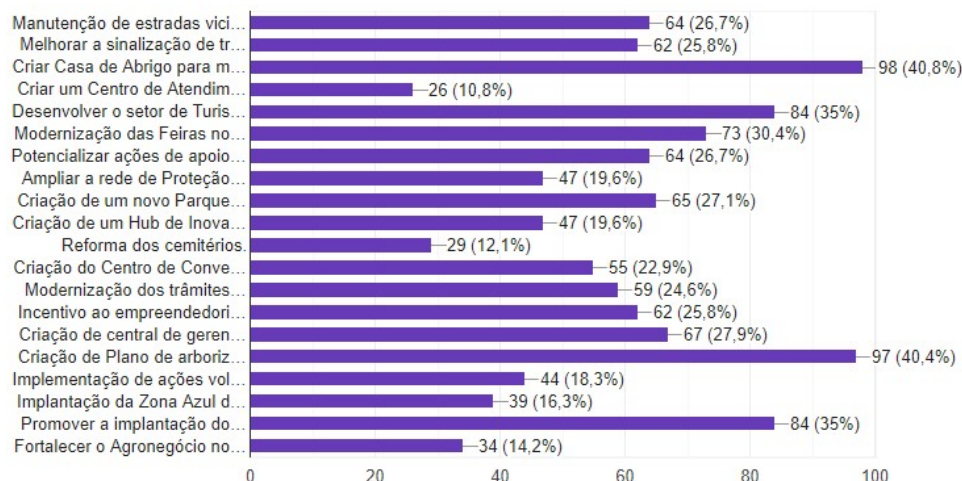


MUNICÍPIO DE BARREIRAS

ESTADO DA BAHIA

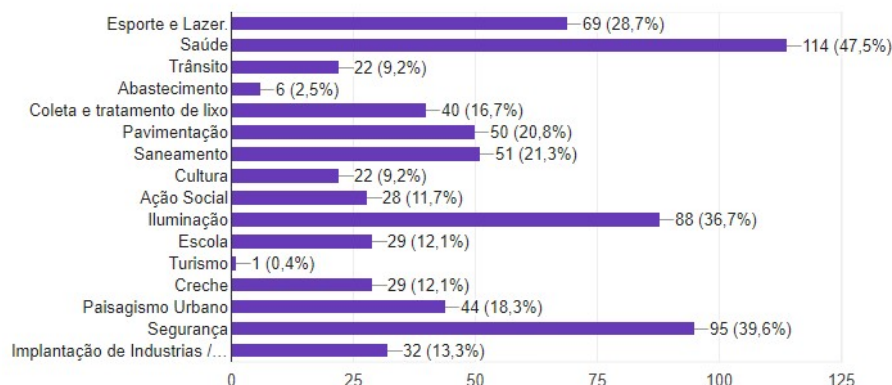
15. Com relação as ações das DEMAIS SECRETARIAS, exceto (Educação, Saúde e Infraestrutura) a serem realizadas pelo Município no período de 2022/2025, na sua opinião o que seria mais importante? (Indique 5 opções)*

240 respostas



16. Na sua opinião quais seriam as TRÊS PRIORIDADES para o seu Bairro, povoado ou comunidades rurais para 2022.*

240 respostas





MUNICÍPIO DE BARREIRAS

ESTADO DA BAHIA

17. Escreva o nome do seu Bairro, povoado ou comunidade rural

240 respostas

Morada da Lua

Morada Nobre

Barreirinhas

Centro

Barreirinhas

Renato Gonçalves

Jardim Ouro Branco

Flamengo

Sandra Regina

18. Escolha uma prioridade para intervenção da gestão municipal e faça sua sugestão em até 1500 caracteres.*

240 respostas

Saúde

Valorização dos profissionais de Saúde e educação

Incentivo ao esporte, reforma ao estádio geraldao e promover retorno do barreiras fc, além das demais melhorias sob pavimentação e criação de avenidas.

-

Saúde

Retirar o ferro velho do Val do bairro residencial Flamengo, devido estar contra a legislação ambiental e Cod. de infraestrutura do município. Foco para a origem de doenças.

.

Uma cobrança maior na limpeza dos lotes baldios, visto que quem tem construção paga IPTU e os donos de lotes parecem não ser obrigados

<https://docs.google.com/forms/d/1vDmUKB9H0vgGkgFFtmAslHheE2k88oD98NdWV-IXKg/edit#responses>

Classificacao	Receitas	2018	2019	2020	2021	2022	2023	2024	2025
1.0.0.0.00.0.0.00.0	Receitas Correntes	435.330.580,51	497.602.114,72	530.138.558,95	512.407.327,00	0,00	0,00	0,00	0,00
1.0.0.0.00.0.0.00.0	Receitas Correntes	0,00	0,00	0,00	0,00	591.914.331,00	618.161.166,60	653.396.352,98	690.639.945,11
1.1.0.0.00.0.0.00.0	Impostos, Taxas e Contribuições de Melhoria	0,00	0,00	0,00	0,00	80.570.000,00	85.162.490,01	90.016.751,85	95.147.706,69
1.1.0.0.00.0.0.00.0	Impostos, Taxas e Contribuições de Melhoria	67.141.859,84	78.736.626,94	75.503.678,27	80.386.281,00	0,00	0,00	0,00	0,00
1.1.1.0.00.0.0.00.0	Impostos	60.914.794,54	71.731.482,89	69.062.346,50	70.658.288,00	0,00	0,00	0,00	0,00
1.1.1.0.00.0.0.00.0	Impostos	0,00	0,00	0,00	0,00	73.200.000,00	77.372.400,01	81.782.626,78	86.444.236,52
1.1.1.2.00.0.0.00.0	Impostos sobre o Patrimônio	0,00	0,00	0,00	0,00	18.800.000,00	19.871.600,00	21.004.281,19	22.201.525,22
1.1.1.2.50.0.0.00.0	Imposto sobre a Propriedade Predial e Territorial Url	0,00	0,00	0,00	0,00	11.300.000,00	11.944.100,00	12.624.913,69	13.344.533,77
1.1.1.2.53.0.0.00.0	Impostos sobre Transmissão "Inter Vivos" de Bens I	0,00	0,00	0,00	0,00	7.500.000,00	7.927.500,00	8.379.367,50	8.856.991,45
1.1.1.3.00.0.0.00.0	Impostos sobre a Renda e Proventos de Qualquer N	0,00	0,00	0,00	0,00	19.200.000,00	20.294.400,01	21.451.180,80	22.673.898,12
1.1.1.3.00.0.0.00.0	Impostos sobre a Renda e Proventos de Qualquer N	16.005.789,14	18.808.409,29	19.080.448,68	18.950.361,00	0,00	0,00	0,00	0,00
1.1.1.3.03.0.0.00.0	Imposto sobre a Renda - Retido na Fonte	16.005.789,14	18.808.409,29	19.080.448,68	18.950.361,00	0,00	0,00	0,00	0,00
1.1.1.3.03.0.0.00.0	Imposto sobre a Renda - Retido na Fonte	0,00	0,00	0,00	0,00	19.200.000,00	20.294.400,01	21.451.180,80	22.673.898,12
1.1.1.3.03.1.0.00.0	Imposto sobre a Renda - Retido na Fonte - Trabalhc	0,00	0,00	0,00	0,00	16.191.193,00	17.114.091,01	18.089.594,19	19.120.701,07
1.1.1.3.03.1.0.00.0	Imposto sobre a Renda - Retido na Fonte - Trabalhc	13.740.771,80	15.704.839,75	16.112.809,41	16.063.955,00	0,00	0,00	0,00	0,00
1.1.1.3.03.1.0.00.0	IRRF - Trabalho - Principal - PM	0,00	0,00	0,00	0,00	6.054.740,00	6.399.860,18	6.764.652,21	7.150.237,39
1.1.1.3.03.1.0.00.0	IRRF - Trabalho - Principal - FMS	0,00	0,00	0,00	0,00	3.752.268,00	3.966.147,28	4.192.217,67	4.431.174,08
1.1.1.3.03.1.0.00.0	IRRF - Trabalho - Principal - FMAS	0,00	0,00	0,00	0,00	40.000,00	42.280,00	44.689,96	47.237,29
1.1.1.3.03.1.0.00.0	IRRF - Trabalho - Principal - FME	0,00	0,00	0,00	0,00	6.344.185,00	6.705.803,55	7.088.034,35	7.492.052,31
1.1.1.3.03.1.1.00.0	Imposto sobre a Renda - Retido na Fonte - Trabalhc	13.740.771,80	15.704.839,75	16.112.809,41	16.063.955,00	0,00	0,00	0,00	0,00
1.1.1.3.03.1.1.00.0	IRRF - Trabalho - Principal - PM	10.484.255,20	5.712.027,81	5.807.066,57	5.773.455,00	0,00	0,00	0,00	0,00
1.1.1.3.03.1.1.00.0	IRRF - Trabalho - Principal - FMS	3.226.835,94	3.607.197,90	3.789.937,00	3.590.000,00	0,00	0,00	0,00	0,00
1.1.1.3.03.1.1.00.0	IRRF - Trabalho - Principal - FMAS	29.680,66	17.162,18	15.512,92	50.000,00	0,00	0,00	0,00	0,00
1.1.1.3.03.1.1.00.0	IRRF - Trabalho - Principal - FME	0,00	6.368.451,86	6.500.292,92	6.650.500,00	0,00	0,00	0,00	0,00
1.1.1.3.03.4.0.00.0	Imposto sobre a Renda - Retido na Fonte - Outros F	2.265.017,34	3.103.569,54	2.967.639,27	2.886.406,00	0,00	0,00	0,00	0,00
1.1.1.3.03.4.0.00.0	Imposto sobre a Renda - Retido na Fonte - Outros F	0,00	0,00	0,00	0,00	3.008.807,00	3.180.309,00	3.361.586,61	3.553.197,05
1.1.1.3.03.4.0.00.0	IRRF - Outros Rendimentos - Principal - PM	0,00	0,00	0,00	0,00	1.367.389,00	1.445.330,17	1.527.713,99	1.614.793,69
1.1.1.3.03.4.0.00.0	IRRF - Outros Rendimentos - Principal - FMS	0,00	0,00	0,00	0,00	1.150.138,00	1.215.695,87	1.284.990,53	1.358.234,99
1.1.1.3.03.4.0.00.0	IRRF - Outros Rendimentos - Principal - FMAS	0,00	0,00	0,00	0,00	20.000,00	21.140,00	22.344,98	23.618,64
1.1.1.3.03.4.0.00.0	IRRF - Outros Rendimentos - Principal - FME	0,00	0,00	0,00	0,00	471.280,00	498.142,96	526.537,11	556.549,73
1.1.1.3.03.4.1.00.0	Imposto sobre a Renda - Retido na Fonte - Outros F	2.265.017,34	3.103.569,54	2.967.639,27	2.886.406,00	0,00	0,00	0,00	0,00
1.1.1.3.03.4.1.00.0	IRRF - Outros Rendimentos - Principal - PM	1.497.910,14	1.423.265,50	1.444.444,43	1.308.256,00	0,00	0,00	0,00	0,00
1.1.1.3.03.4.1.00.0	IRRF - Outros Rendimentos - Principal - FMS	756.622,43	1.014.860,53	1.065.735,67	1.100.400,00	0,00	0,00	0,00	0,00

Classificacao	Receitas	2018	2019	2020	2021	2022	2023	2024	2025
1.1.1.3.03.4.1.00.	IRRF - Outros Rendimentos - Principal - FMAS	10.484,77	28.583,67	33.874,11	26.850,00	0,00	0,00	0,00	0,00
1.1.1.3.03.4.1.00.	IRRF - Outros Rendimentos - Principal - FME	0,00	636.859,84	423.585,06	450.900,00	0,00	0,00	0,00	0,00
1.1.1.4.00.0.0.00.	Impostos sobre a Produção e Circulação de Mercad	0,00	0,00	0,00	0,00	35.200.000,00	37.206.400,00	39.327.164,79	41.568.813,18
1.1.1.4.51.0.0.00.	Impostos sobre Serviços	0,00	0,00	0,00	0,00	35.200.000,00	37.206.400,00	39.327.164,79	41.568.813,18
1.1.1.4.51.1.0.00.	Imposto sobre Serviços de Qualquer Natureza - ISS	0,00	0,00	0,00	0,00	35.200.000,00	37.206.400,00	39.327.164,79	41.568.813,18
1.1.1.4.51.1.0.00.	ISS - Principal - PM	0,00	0,00	0,00	0,00	23.783.114,00	25.138.751,50	26.571.660,33	28.086.244,97
1.1.1.4.51.1.0.00.	ISS - Principal - FMS	0,00	0,00	0,00	0,00	3.300.540,00	3.488.670,78	3.687.525,01	3.897.713,94
1.1.1.4.51.1.0.00.	ISS - Principal - FMAS	0,00	0,00	0,00	0,00	60.000,00	63.420,00	67.034,94	70.855,93
1.1.1.4.51.1.0.00.	ISS - Principal - FME	0,00	0,00	0,00	0,00	1.254.846,00	1.326.372,22	1.401.975,44	1.481.888,04
1.1.1.4.51.1.0.00.	ISS - Principal - FMMA	0,00	0,00	0,00	0,00	1.000,00	1.057,00	1.117,25	1.180,93
1.1.1.4.51.1.0.00.	ISS - Principal - Simples Nacional	0,00	0,00	0,00	0,00	6.800.500,00	7.188.128,50	7.597.851,82	8.030.929,37
1.1.1.8.00.0.0.00.	Impostos Específicos de Estados/DF Municípios	44.909.005,40	52.923.073,60	49.981.897,82	51.707.927,00	0,00	0,00	0,00	0,00
1.1.1.8.01.0.0.00.	Impostos sobre o Patrimônio para Estados/DF/Muni	18.338.671,75	16.936.670,37	17.029.015,22	20.232.610,00	0,00	0,00	0,00	0,00
1.1.1.8.01.1.0.00.	Imposto sobre a Propriedade Predial e Territorial Uri	9.422.638,42	10.083.587,91	9.808.966,50	13.240.110,00	0,00	0,00	0,00	0,00
1.1.1.8.01.1.1.00.	IPTU - Principal	4.917.373,67	5.765.090,30	6.495.418,99	9.100.005,00	0,00	0,00	0,00	0,00
1.1.1.8.01.1.2.00.	IPTU - Multas e Juros	98.571,26	208.793,62	190.895,36	200.000,00	0,00	0,00	0,00	0,00
1.1.1.8.01.1.3.00.	IPTU - Dívida Ativa	2.565.764,53	2.326.246,34	1.387.562,21	1.500.000,00	0,00	0,00	0,00	0,00
1.1.1.8.01.1.4.00.	IPTU - Dívida Ativa - Multas e Juros	1.840.928,96	1.783.457,65	1.735.089,94	2.440.105,00	0,00	0,00	0,00	0,00
1.1.1.8.01.4.0.00.	Imposto s/Trans. Inter Vivos de Bens Imóveis e de L	8.916.033,33	6.853.082,46	7.220.048,72	6.992.500,00	0,00	0,00	0,00	0,00
1.1.1.8.01.4.1.00.	ITBI e de Dir. Reais s/ Imóv. - Principal	8.703.550,79	6.801.015,44	7.194.007,02	6.980.500,00	0,00	0,00	0,00	0,00
1.1.1.8.01.4.2.00.	ITBI e de Dir. Reais s/ Imóv. - Multas e Juros	793,70	8.055,70	26.041,70	8.000,00	0,00	0,00	0,00	0,00
1.1.1.8.01.4.3.00.	ITBI e de Dir. Reais s/ Imóv. - Dívida Ativa	0,00	0,00	0,00	2.000,00	0,00	0,00	0,00	0,00
1.1.1.8.01.4.4.00.	ITBI e de Dir. Reais s/ Imóv. - Div. Ativa - Multas e J	211.688,84	44.011,32	0,00	2.000,00	0,00	0,00	0,00	0,00
1.1.1.8.02.0.0.00.	Impostos sobre a Produção, circulação de Mercador	26.570.333,65	35.986.403,23	32.952.882,60	31.475.317,00	0,00	0,00	0,00	0,00
1.1.1.8.02.3.0.00.	Imposto sobre Serviços de Qualquer Natureza	26.570.333,65	35.986.403,23	32.952.882,60	31.475.317,00	0,00	0,00	0,00	0,00
1.1.1.8.02.3.1.00.	Imposto sobre Serviços de Qualquer Natureza - Prir	25.314.036,64	35.341.025,46	32.234.825,61	30.466.560,00	0,00	0,00	0,00	0,00
1.1.1.8.02.3.1.00.	ISS - Principal - PM	18.057.138,37	25.431.946,86	21.685.117,71	19.875.000,00	0,00	0,00	0,00	0,00
1.1.1.8.02.3.1.00.	ISS - Principal - FMS	1.625.756,14	2.455.621,92	2.831.823,27	3.129.400,00	0,00	0,00	0,00	0,00
1.1.1.8.02.3.1.00.	ISS - Principal - FMAS	25.002,40	36.251,84	58.527,57	60.000,00	0,00	0,00	0,00	0,00
1.1.1.8.02.3.1.00.	ISS - Principal - FME	0,00	1.177.962,75	1.031.617,94	1.200.580,00	0,00	0,00	0,00	0,00
1.1.1.8.02.3.1.00.	ISS - Principal - FMMA	298,50	14.906,73	0,00	1.000,00	0,00	0,00	0,00	0,00
1.1.1.8.02.3.1.00.	ISS - Principal - Simples Nacional	5.605.841,23	6.224.335,36	6.627.739,12	6.200.580,00	0,00	0,00	0,00	0,00
1.1.1.8.02.3.2.00.	Imposto sobre Serviços de Qualquer Natureza - Mul	191.661,11	261.406,37	235.473,75	278.507,00	0,00	0,00	0,00	0,00

Classificacao	Receitas	2018	2019	2020	2021	2022	2023	2024	2025
1.1.1.8.02.3.2.00.	ISS - Multas e Juros - PM	191.661,11	261.406,37	235.473,75	278.507,00	0,00	0,00	0,00	0,00
1.1.1.8.02.3.3.00.	Imposto sobre Serviços de Qualquer Natureza - Dívi	995.732,20	203.659,76	353.450,16	550.000,00	0,00	0,00	0,00	0,00
1.1.1.8.02.3.3.00.	ISS - Dívida Ativa - PM	995.732,20	203.659,76	353.450,16	550.000,00	0,00	0,00	0,00	0,00
1.1.1.8.02.3.4.00.	Imposto sobre Serviços de Qualquer Natureza - Dívi	68.903,70	180.311,64	129.133,08	180.250,00	0,00	0,00	0,00	0,00
1.1.1.8.02.3.4.00.	ISS - Dívida Ativa - Multas e Juros - PM	68.903,70	180.311,64	129.133,08	180.250,00	0,00	0,00	0,00	0,00
1.1.2.0.00.0.0.00.	Taxas	6.227.065,30	7.005.144,05	6.441.331,77	9.727.993,00	0,00	0,00	0,00	0,00
1.1.2.0.00.0.0.00.	Taxas	0,00	0,00	0,00	0,00	7.370.000,00	7.790.090,00	8.234.125,07	8.703.470,17
1.1.2.1.00.0.0.00.	Taxas pelo Exercício do Poder de Polícia	0,00	0,00	0,00	0,00	5.777.350,00	6.106.658,95	6.454.738,48	6.822.658,54
1.1.2.1.00.0.0.00.	Taxas pelo Exercício do Poder de Polícia	4.857.549,37	5.557.299,82	4.866.115,12	7.878.596,00	0,00	0,00	0,00	0,00
1.1.2.1.01.0.0.00.	Taxas de Inspeção, Controle e Fiscalização	4.072.441,54	4.824.915,47	4.763.215,73	7.685.296,00	0,00	0,00	0,00	0,00
1.1.2.1.01.0.0.00.	Taxas de Inspeção, Controle e Fiscalização	0,00	0,00	0,00	0,00	5.659.850,00	5.982.461,45	6.323.461,72	6.683.899,00
1.1.2.1.01.0.0.00.	Taxa de Fiscalização de Vigilância Sanitária - TVS	0,00	0,00	0,00	0,00	383.539,00	405.400,72	428.508,56	452.933,55
1.1.2.1.01.0.0.00.	Taxa de Licença para Func. de Estab. Comer., Ind. e	0,00	0,00	0,00	0,00	3.256.281,00	3.441.889,02	3.638.076,69	3.845.447,07
1.1.2.1.01.0.0.00.	Taxa de Publicidade Comercial	0,00	0,00	0,00	0,00	711.905,00	752.483,59	795.375,16	840.711,54
1.1.2.1.01.0.0.00.	Taxa de Funcionamento de Estabelecimentos em H	0,00	0,00	0,00	0,00	26.500,00	28.010,50	29.607,10	31.294,70
1.1.2.1.01.0.0.00.	Taxa de Licença para Execução de Obras - TLO	0,00	0,00	0,00	0,00	646.899,00	683.772,24	722.747,26	763.943,84
1.1.2.1.01.0.0.00.	Taxa de Autorização de Funcionamento de Transpo	0,00	0,00	0,00	0,00	13.000,00	13.741,00	14.524,23	15.352,10
1.1.2.1.01.0.0.00.	Taxa de Utilização de Área de Dom. Publico	0,00	0,00	0,00	0,00	12.500,00	13.212,50	13.965,61	14.761,64
1.1.2.1.01.0.0.00.	Taxa de Aprovação do Projeto de Construção Civil	0,00	0,00	0,00	0,00	7.500,00	7.927,50	8.379,35	8.856,97
1.1.2.1.01.0.0.00.	Taxa de Apreensão, Depósito ou Liberação de Anirr	0,00	0,00	0,00	0,00	6.726,00	7.109,38	7.514,60	7.942,93
1.1.2.1.01.0.0.00.	Taxa de Fisc. de Vig. Sanitária - TVS - Multas e Jurs	0,00	0,00	0,00	0,00	20.000,00	21.140,00	22.344,98	23.618,64
1.1.2.1.01.0.0.00.	Taxas de Festejos Populares	0,00	0,00	0,00	0,00	50.000,00	52.850,00	55.862,45	59.046,61
1.1.2.1.01.0.0.00.	Taxas de Preço Público	0,00	0,00	0,00	0,00	25.000,00	26.425,00	27.931,23	29.523,31
1.1.2.1.01.0.0.00.	Outras Taxas de Inspeção, Controle e Fiscalização	0,00	0,00	0,00	0,00	500.000,00	528.500,00	558.624,50	590.466,10
1.1.2.1.01.1.0.00.	Taxas de Inspeção, Controle e Fiscalização	4.072.441,54	4.824.915,47	4.763.215,73	7.685.296,00	0,00	0,00	0,00	0,00
1.1.2.1.01.1.1.00.	Taxas de Inspeção, Controle e Fiscalização - Princij	3.689.985,73	4.153.442,41	4.520.354,87	7.260.366,00	0,00	0,00	0,00	0,00
1.1.2.1.01.1.1.00.	Taxa de Fiscalização de Vigilância Sanitária - TVS	280.952,72	441.866,65	321.703,36	350.210,00	0,00	0,00	0,00	0,00
1.1.2.1.01.1.1.00.	Taxa de Licença para Func. de Estab. Comer., Ind. e	2.139.115,28	2.597.483,44	2.539.980,85	4.156.890,00	0,00	0,00	0,00	0,00
1.1.2.1.01.1.1.00.	Taxa de Publicidade Comercial	417.352,48	448.078,34	518.915,59	865.773,00	0,00	0,00	0,00	0,00
1.1.2.1.01.1.1.00.	Taxa de Funcionamento de Estabelecimentos em H	11.798,31	0,00	0,00	22.000,00	0,00	0,00	0,00	0,00
1.1.2.1.01.1.1.00.	Taxa de Licença para Execução de Obras - TLO	649.383,51	659.506,74	707.659,66	722.015,00	0,00	0,00	0,00	0,00
1.1.2.1.01.1.1.00.	Taxa de Autorização de Funcionamento de Transpo	0,00	0,00	0,00	10.375,00	0,00	0,00	0,00	0,00
1.1.2.1.01.1.1.00.	Taxa de Utilização de Área de Dom. Publico	6.106,82	6.507,24	976,24	10.680,00	0,00	0,00	0,00	0,00

Classificacao	Receitas	2018	2019	2020	2021	2022	2023	2024	2025
1.1.2.1.01.1.1.00.0	Taxa de Aprovação do Projeto de Construção Civil	0,00	0,00	0,00	5.570,00	0,00	0,00	0,00	0,00
1.1.2.1.01.1.1.00.0	Taxa de Apreensão, Depósito ou Liberação de Anirr	0,00	0,00	0,00	5.000,00	0,00	0,00	0,00	0,00
1.1.2.1.01.1.1.00.0	Taxa de Fiscalização de Vigilância Sanitária - TVS -	185.264,94	0,00	0,00	0,00	0,00	0,00	0,00	0,00
1.1.2.1.01.1.1.00.0	Taxas de Festejos Populares	0,00	0,00	0,00	100.000,00	0,00	0,00	0,00	0,00
1.1.2.1.01.1.1.00.0	Taxas de Preço Público	11,67	0,00	0,00	31.293,00	0,00	0,00	0,00	0,00
1.1.2.1.01.1.1.00.0	Outras Taxas de Inspeção, Controle e Fiscalização	0,00	0,00	431.119,17	980.560,00	0,00	0,00	0,00	0,00
1.1.2.1.01.1.2.00.0	Taxas de Inspeção, Controle e Fiscalização - Multas	58.081,59	229.105,44	117.882,13	155.680,00	0,00	0,00	0,00	0,00
1.1.2.1.01.1.2.00.0	Taxa de Fiscalização de Vigilância Sanitária - TVS -	0,00	0,00	70,25	20.000,00	0,00	0,00	0,00	0,00
1.1.2.1.01.1.2.00.0	Taxa de Licença para Func. de Estab. Comer., Ind. i	57.521,64	229.105,44	104.170,58	110.250,00	0,00	0,00	0,00	0,00
1.1.2.1.01.1.2.00.0	Taxa de Publicidade Comercial - Multas e Juros	0,00	0,00	0,00	5.000,00	0,00	0,00	0,00	0,00
1.1.2.1.01.1.2.00.0	Taxa de Func. de Estab. em Horário Especial - Mult:	559,95	0,00	0,00	500,00	0,00	0,00	0,00	0,00
1.1.2.1.01.1.2.00.0	Taxa de Licença para Execução de Obras - TLO - M	0,00	0,00	0,00	5.000,00	0,00	0,00	0,00	0,00
1.1.2.1.01.1.2.00.0	Taxa de Autorização de Funcionamento de Transpo	0,00	0,00	0,00	1.500,00	0,00	0,00	0,00	0,00
1.1.2.1.01.1.2.00.0	Taxa de Utilização de Área de Dom. Publico - Multa:	0,00	0,00	0,00	1.500,00	0,00	0,00	0,00	0,00
1.1.2.1.01.1.2.00.0	Taxa de Aprovação do Projeto de Construção Civil -	0,00	0,00	0,00	840,00	0,00	0,00	0,00	0,00
1.1.2.1.01.1.2.00.0	Taxa de Apreensão, Depósito ou Liberação de Anirr	0,00	0,00	0,00	840,00	0,00	0,00	0,00	0,00
1.1.2.1.01.1.2.00.0	Taxa de Fisc. de Vig. Sanitária - TVS - Multas e Jurc	0,00	0,00	13.641,30	10.250,00	0,00	0,00	0,00	0,00
1.1.2.1.01.1.3.00.0	Taxas de Inspeção, Controle e Fiscalização - Dívida	324.115,95	441.412,05	124.541,68	256.250,00	0,00	0,00	0,00	0,00
1.1.2.1.01.1.3.00.0	Taxa de Fiscalização de Vigilância Sanitária - TVS -	0,00	254,00	874,10	10.000,00	0,00	0,00	0,00	0,00
1.1.2.1.01.1.3.00.0	Taxa de Licença para Func. de Estab. Comer., Ind. i	106.953,16	140.233,22	113.850,89	100.250,00	0,00	0,00	0,00	0,00
1.1.2.1.01.1.3.00.0	Taxa de Publicidade Comercial - Dívida Ativa	0,00	0,00	6,91	5.000,00	0,00	0,00	0,00	0,00
1.1.2.1.01.1.3.00.0	Taxa de Func. de Estab. em Horário Especial - Divic	217.136,27	300.924,83	9.341,01	130.000,00	0,00	0,00	0,00	0,00
1.1.2.1.01.1.3.00.0	Taxa de Licença para Execução de Obras - TLO - C	0,00	0,00	468,77	5.000,00	0,00	0,00	0,00	0,00
1.1.2.1.01.1.3.00.0	Taxa de Autorização de Funcionamento de Transpo	0,00	0,00	0,00	2.000,00	0,00	0,00	0,00	0,00
1.1.2.1.01.1.3.00.0	Taxa de Utilização de Área de Dom. Publico - Dívid	26,52	0,00	0,00	2.000,00	0,00	0,00	0,00	0,00
1.1.2.1.01.1.3.00.0	Taxa de Aprovação do Projeto de Construção Civil -	0,00	0,00	0,00	1.000,00	0,00	0,00	0,00	0,00
1.1.2.1.01.1.3.00.0	Taxa de Apreensão, Depósito ou Liberação de Anirr	0,00	0,00	0,00	1.000,00	0,00	0,00	0,00	0,00
1.1.2.1.01.1.4.00.0	Taxas de Inspeção, Controle e Fiscalização - Dívida	258,27	955,57	437,05	13.000,00	0,00	0,00	0,00	0,00
1.1.2.1.01.1.4.00.0	Taxa de Fiscalização de Vigilância Sanitária - TVS -	0,00	0,00	437,05	1.000,00	0,00	0,00	0,00	0,00
1.1.2.1.01.1.4.00.0	Taxa de Licença para Func. de Estab. Comer., Ind. i	18,96	955,57	0,00	5.000,00	0,00	0,00	0,00	0,00
1.1.2.1.01.1.4.00.0	Taxa de Publicidade Comercial - Multas e Juros da l	0,00	0,00	0,00	2.000,00	0,00	0,00	0,00	0,00
1.1.2.1.01.1.4.00.0	Taxa de Func. de Estab. em Horário Especial - Mult:	239,31	0,00	0,00	1.000,00	0,00	0,00	0,00	0,00
1.1.2.1.01.1.4.00.0	Taxa de Licença para Execução de Obras - TLO - M	0,00	0,00	0,00	2.000,00	0,00	0,00	0,00	0,00

Classificacao	Receitas	2018	2019	2020	2021	2022	2023	2024	2025
1.1.2.1.01.1.4.00.0	Taxa de Autorização de Funcionamento de Transpo	0,00	0,00	0,00	500,00	0,00	0,00	0,00	0,00
1.1.2.1.01.1.4.00.0	Taxa de Utilização de Área de Dom. Publico - Multa:	0,00	0,00	0,00	500,00	0,00	0,00	0,00	0,00
1.1.2.1.01.1.4.00.0	Taxa de Aprovação do Projeto de Construção Civil -	0,00	0,00	0,00	500,00	0,00	0,00	0,00	0,00
1.1.2.1.01.1.4.00.0	Taxa de Apreensão, Depósito ou Liberação de Anirr	0,00	0,00	0,00	500,00	0,00	0,00	0,00	0,00
1.1.2.1.04.0.0.00.0	Taxa de Controle e Fiscalização Ambiental	195.854,13	136.134,22	102.899,39	193.300,00	0,00	0,00	0,00	0,00
1.1.2.1.04.0.0.00.0	Taxa de Controle e Fiscalização Ambiental	0,00	0,00	0,00	0,00	117.500,00	124.197,50	131.276,76	138.759,54
1.1.2.1.04.1.0.00.0	Taxa de Controle e Fiscalização Ambiental	195.854,13	136.134,22	102.899,39	193.300,00	0,00	0,00	0,00	0,00
1.1.2.1.04.1.1.00.0	Taxa de Controle e Fiscalização Ambiental - Princip:	195.854,13	136.134,22	102.899,39	188.300,00	0,00	0,00	0,00	0,00
1.1.2.1.04.1.2.00.0	Taxa de Controle e Fiscalização Ambiental - Multas	0,00	0,00	0,00	2.000,00	0,00	0,00	0,00	0,00
1.1.2.1.04.1.3.00.0	Taxa de Controle e Fiscalização Ambiental - Dívida	0,00	0,00	0,00	2.000,00	0,00	0,00	0,00	0,00
1.1.2.1.04.1.4.00.0	Taxa de Controle e Fiscalização Ambiental - Dívida	0,00	0,00	0,00	1.000,00	0,00	0,00	0,00	0,00
1.1.2.1.99.0.0.00.0	Outras Taxas pelo Exercício do Poder de Polícia	589.253,70	596.250,13	0,00	0,00	0,00	0,00	0,00	0,00
1.1.2.1.99.1.0.00.0	Outras Taxas pelo Exercício do Poder de Polícia	589.253,70	596.250,13	0,00	0,00	0,00	0,00	0,00	0,00
1.1.2.1.99.1.1.00.0	Outras Taxas pelo Exercício do Poder de Polícia - P	589.253,70	596.250,13	0,00	0,00	0,00	0,00	0,00	0,00
1.1.2.1.99.1.1.00.0	Taxas Diversas pelo Exercício do Poder de policia	589.253,70	596.250,13	0,00	0,00	0,00	0,00	0,00	0,00
1.1.2.2.00.0.0.00.0	Taxas pela Prestação de Serviços	0,00	0,00	0,00	0,00	1.592.650,00	1.683.431,05	1.779.386,59	1.880.811,63
1.1.2.2.00.0.0.00.0	Taxas pela Prestação de Serviços	1.369.515,93	1.447.844,23	1.575.216,65	1.849.397,00	0,00	0,00	0,00	0,00
1.1.2.2.01.0.0.00.0	Taxas pela Prestação de Serviços	1.369.515,93	1.447.844,23	1.575.216,65	1.849.397,00	0,00	0,00	0,00	0,00
1.1.2.2.01.0.0.00.0	Taxas pela Prestação de Serviços em Geral	0,00	0,00	0,00	0,00	1.592.650,00	1.683.431,05	1.779.386,59	1.880.811,63
1.1.2.2.01.0.0.00.0	Taxas de Cemiterios	0,00	0,00	0,00	0,00	4.000,00	4.228,00	4.468,98	4.723,71
1.1.2.2.01.0.0.00.0	Taxa de Limpeza Pública	0,00	0,00	0,00	0,00	6.500,00	6.870,50	7.262,11	7.676,05
1.1.2.2.01.0.0.00.0	Taxa de Água e Esgoto	0,00	0,00	0,00	0,00	6.800,00	7.187,60	7.597,29	8.030,34
1.1.2.2.01.0.0.00.0	Diversas Taxas Pela Prest. de Serviços	0,00	0,00	0,00	0,00	1.575.350,00	1.665.144,95	1.760.058,21	1.860.381,53
1.1.2.2.01.1.0.00.0	Taxas pela Prestação de Serviços	1.369.515,93	1.447.844,23	1.575.216,65	1.849.397,00	0,00	0,00	0,00	0,00
1.1.2.2.01.1.1.00.0	Taxas pela Prestação de Serviços - Principal	937.652,55	955.176,72	1.237.561,93	1.420.315,00	0,00	0,00	0,00	0,00
1.1.2.2.01.1.1.00.0	Taxas de Cemiterios	2.131,19	2.138,26	3.332,79	5.215,00	0,00	0,00	0,00	0,00
1.1.2.2.01.1.1.00.0	Taxa de Limpeza Pública	0,00	0,00	0,00	50.000,00	0,00	0,00	0,00	0,00
1.1.2.2.01.1.1.00.0	Taxa de Água e Esgoto	0,00	0,00	0,00	50.000,00	0,00	0,00	0,00	0,00
1.1.2.2.01.1.1.00.0	Diversas Taxas Pela Prest. de Serviços	935.521,36	953.038,46	1.234.229,14	1.315.100,00	0,00	0,00	0,00	0,00
1.1.2.2.01.1.2.00.0	Taxas pela Prestação de Serviços - Multas e Juros	112.251,47	41.513,57	47.022,27	53.100,00	0,00	0,00	0,00	0,00
1.1.2.2.01.1.2.00.0	Taxa de Cemitérios - Multas e Juros	0,00	0,00	0,00	1.000,00	0,00	0,00	0,00	0,00
1.1.2.2.01.1.2.00.0	Taxa de Limpeza Pública - Multas e Juros	0,00	0,00	0,00	1.000,00	0,00	0,00	0,00	0,00
1.1.2.2.01.1.2.00.0	Taxa de Água e Esgoto - Multas e Juros	0,00	0,00	0,00	1.100,00	0,00	0,00	0,00	0,00

Classificacao	Receitas	2018	2019	2020	2021	2022	2023	2024	2025
1.1.2.2.01.1.2.00.0	Diversas Taxas pela Prestação de Serviços - Multas	112.251,47	41.513,57	47.022,27	50.000,00	0,00	0,00	0,00	0,00
1.1.2.2.01.1.3.00.0	Taxas pela Prestação de Serviços - Dívida Ativa	154.667,01	123.849,72	61.283,21	105.500,00	0,00	0,00	0,00	0,00
1.1.2.2.01.1.3.00.0	Taxa de Cemitérios - Dívida Ativa	0,00	0,00	0,00	1.000,00	0,00	0,00	0,00	0,00
1.1.2.2.01.1.3.00.0	Taxa de Limpeza Pública - Dívida Ativa	0,00	0,00	0,00	2.000,00	0,00	0,00	0,00	0,00
1.1.2.2.01.1.3.00.0	Taxa de Água e Esgoto - Dívida Ativa	0,00	0,00	0,00	2.500,00	0,00	0,00	0,00	0,00
1.1.2.2.01.1.3.00.0	Diversas Taxas pela Prestação de Serviços - Dívida	154.667,01	123.849,72	61.283,21	100.000,00	0,00	0,00	0,00	0,00
1.1.2.2.01.1.4.00.0	Taxas pela Prestação de Serviços - Dívida Ativa - M	164.944,90	327.304,22	229.349,24	270.482,00	0,00	0,00	0,00	0,00
1.1.2.2.01.1.4.00.0	Taxa de Cemitérios - Multas e Juros da Dívida Ativa	0,00	0,00	0,00	1.000,00	0,00	0,00	0,00	0,00
1.1.2.2.01.1.4.00.0	Taxa de Limpeza Pública - Multas e Juros da Dívida	0,00	0,00	0,00	1.000,00	0,00	0,00	0,00	0,00
1.1.2.2.01.1.4.00.0	Taxa de Água e Esgoto - Multas e Juros da Dívida A	0,00	0,00	0,00	1.000,00	0,00	0,00	0,00	0,00
1.1.2.2.01.1.4.00.0	Diversas Taxas pela Prestação de Serviços - Multas	164.944,90	327.304,22	229.349,24	267.482,00	0,00	0,00	0,00	0,00
1.2.0.0.00.0.0.00.0	Contribuições	0,00	0,00	0,00	0,00	8.341.312,00	8.816.766,78	9.319.322,49	9.850.523,87
1.2.0.0.00.0.0.00.0	Contribuições	7.273.053,93	7.292.742,38	8.138.004,58	7.980.590,00	0,00	0,00	0,00	0,00
1.2.4.0.00.0.0.00.0	Contribuição para o Custeio do Serviço de Iluminaçã	7.273.053,93	7.292.742,38	8.138.004,58	7.980.590,00	0,00	0,00	0,00	0,00
1.2.4.0.00.0.0.00.0	Contribuição para o Custeio do Serviço de Iluminaçã	0,00	0,00	0,00	0,00	8.341.312,00	8.816.766,78	9.319.322,49	9.850.523,87
1.2.4.0.00.1.0.00.0	Contribuição para o Custeio do Serviço de Iluminaçã	7.273.053,93	7.292.742,38	8.138.004,58	7.980.590,00	0,00	0,00	0,00	0,00
1.2.4.0.00.1.1.00.0	Contribuição para o Custeio do Serviço de Iluminaçã	7.273.053,93	7.292.742,38	8.138.004,58	7.980.590,00	0,00	0,00	0,00	0,00
1.2.4.1.00.0.0.00.0	Contribuição para o Custeio do Serviço de Iluminaçã	0,00	0,00	0,00	0,00	8.341.312,00	8.816.766,78	9.319.322,49	9.850.523,87
1.2.4.1.50.0.0.00.0	Contribuição para o Custeio do Serviço de Iluminaçã	0,00	0,00	0,00	0,00	8.341.312,00	8.816.766,78	9.319.322,49	9.850.523,87
1.3.0.0.00.0.0.00.0	Receita Patrimonial	0,00	0,00	0,00	0,00	7.178.134,00	18.157.287,64	19.192.253,01	20.286.211,42
1.3.0.0.00.0.0.00.0	Receita Patrimonial	11.841.336,63	12.710.672,24	8.246.431,07	7.516.744,00	0,00	0,00	0,00	0,00
1.3.1.0.00.0.0.00.0	Exploração do Patrimônio Imobiliário do Estado	0,00	0,00	0,00	16.020,00	0,00	0,00	0,00	0,00
1.3.1.0.00.0.0.00.0	Exploração do Patrimônio Imobiliário do Estado	0,00	0,00	0,00	0,00	15.000,00	15.855,00	16.758,74	17.713,99
1.3.1.0.01.0.0.00.0	Aluguéis, Arrendamentos, Foros, Laudêmios, Tarifa:	0,00	0,00	0,00	16.020,00	0,00	0,00	0,00	0,00
1.3.1.0.01.1.0.00.0	Aluguéis e Arrendamentos	0,00	0,00	0,00	16.020,00	0,00	0,00	0,00	0,00
1.3.1.0.01.1.1.00.0	Aluguéis e Arrendamentos - Principal	0,00	0,00	0,00	16.020,00	0,00	0,00	0,00	0,00
1.3.1.1.00.0.0.00.0	Exploração do Patrimônio Imobiliário do Estado	0,00	0,00	0,00	0,00	15.000,00	15.855,00	16.758,74	17.713,99
1.3.1.1.01.0.0.00.0	Aluguéis, Arrendamentos, Foros, Laudêmios, Tarifa:	0,00	0,00	0,00	0,00	15.000,00	15.855,00	16.758,74	17.713,99
1.3.1.1.01.1.0.00.0	Aluguéis e Arrendamentos	0,00	0,00	0,00	0,00	15.000,00	15.855,00	16.758,74	17.713,99
1.3.2.0.00.0.0.00.0	Valores Mobiliários	0,00	0,00	0,00	0,00	1.602.614,00	1.693.963,00	1.790.518,86	1.892.578,42
1.3.2.0.00.0.0.00.0	Valores Mobiliários	8.741.336,63	6.600.301,76	1.726.817,62	2.180.670,00	0,00	0,00	0,00	0,00
1.3.2.1.00.0.0.00.0	Juros e Correções Monetárias	8.729.274,61	6.591.183,30	1.713.308,44	2.159.920,00	0,00	0,00	0,00	0,00
1.3.2.1.00.0.0.00.0	Juros e Correções Monetárias	0,00	0,00	0,00	0,00	1.580.926,00	1.671.038,78	1.766.287,96	1.866.966,36

Classificacao	Receitas	2018	2019	2020	2021	2022	2023	2024	2025
1.3.2.1.00.1.0.00.	Remuneração de Depósitos Bancários	8.729.274,61	6.591.183,30	1.713.308,44	2.159.920,00	0,00	0,00	0,00	0,00
1.3.2.1.00.1.1.00.	Remuneração de Depósitos Bancários - Principal	8.729.274,61	6.591.183,30	1.713.308,44	2.159.920,00	0,00	0,00	0,00	0,00
1.3.2.1.00.1.1.01.	Rem. Dep. Banc. Rec. Vinc. FEP / Royalties / CFEM	1.305,00	1.110,58	2.446,05	4.100,00	0,00	0,00	0,00	0,00
1.3.2.1.00.1.1.01.	Remun. de Depósitos Bancários de Recursos Vinc.	7.711.085,60	5.730.417,62	1.175.429,00	1.500.000,00	0,00	0,00	0,00	0,00
1.3.2.1.00.1.1.01.	Rem. Dep. Banc. Rec. Vinc. FUNDEB	131.742,03	62.208,02	20.838,12	50.000,00	0,00	0,00	0,00	0,00
1.3.2.1.00.1.1.01.	Rem. Dep. Banc. Rec. Vinculados - Precatórios FUN	7.579.343,57	5.668.209,60	1.154.590,88	1.450.000,00	0,00	0,00	0,00	0,00
1.3.2.1.00.1.1.01.	Remuneração de Depósitos Bancários - Prin. de Re	97.688,31	73.184,76	27.429,03	63.430,00	0,00	0,00	0,00	0,00
1.3.2.1.00.1.1.01.	Rem. Dep. Banc. Rec. Proprios Vinculados - FMS / I	2.286,59	1.984,50	467,93	2.000,00	0,00	0,00	0,00	0,00
1.3.2.1.00.1.1.01.	Rem. Dep. Banc. Rec. Vinculados - Bloco de Atença	6.706,14	921,79	0,00	3.580,00	0,00	0,00	0,00	0,00
1.3.2.1.00.1.1.01.	Rem. Dep. Banc. Rec. Vinculados - Bloco Atença c	5.989,30	78,74	0,01	3.250,00	0,00	0,00	0,00	0,00
1.3.2.1.00.1.1.01.	Rem. Dep. Banc. Rec. Vinculados - Bloco de Vigilân	0,00	835,91	0,00	2.000,00	0,00	0,00	0,00	0,00
1.3.2.1.00.1.1.01.	Rem. Dep. Banc. Rec. Vinculados - Bloco de Assisti	563,90	3.069,91	138,15	1.100,00	0,00	0,00	0,00	0,00
1.3.2.1.00.1.1.01.	Rem. Dep. Banc. Rec. Vinculados - Bloco de Gestã	37,28	2.716,40	558,34	1.500,00	0,00	0,00	0,00	0,00
1.3.2.1.00.1.1.01.	Rem. Dep. Banc. Rec. Vinculados - Bloco Custeio	3,82	48.549,03	19.802,49	0,00	0,00	0,00	0,00	0,00
1.3.2.1.00.1.1.01.	Rem. Dep. Banc. Rec. Vinculados - Bloco Investime	0,00	15.028,48	6.462,11	50.000,00	0,00	0,00	0,00	0,00
1.3.2.1.00.1.1.01.	Rem. Dep. Banc. Rec. Vinculados - Teto Mun. de M	20,76	0,00	0,00	0,00	0,00	0,00	0,00	0,00
1.3.2.1.00.1.1.01.	Rem. Dep. Banc. Rec. Vinculados - SAMU 192	1.583,69	0,00	0,00	0,00	0,00	0,00	0,00	0,00
1.3.2.1.00.1.1.01.	Rem. Dep. Banc. Rec. Vinculados - CEREST	10,93	0,00	0,00	0,00	0,00	0,00	0,00	0,00
1.3.2.1.00.1.1.01.	Rem. Dep. Banc. Rec. Vinculados - PFVISA	273,60	0,00	0,00	0,00	0,00	0,00	0,00	0,00
1.3.2.1.00.1.1.01.	Rem. Dep. Banc. Rec. Vinculados - IPVS	12,08	0,00	0,00	0,00	0,00	0,00	0,00	0,00
1.3.2.1.00.1.1.01.	Rem. Dep. Banc. Rec. Vinculados - PVVPS	56,41	0,00	0,00	0,00	0,00	0,00	0,00	0,00
1.3.2.1.00.1.1.01.	Rem. Dep. Banc. Rec. Vinculados - ACE	1,00	0,00	0,00	0,00	0,00	0,00	0,00	0,00
1.3.2.1.00.1.1.01.	Rem. Dep. Banc. Rec. Vinculados - PFVPS	52,88	0,00	0,00	0,00	0,00	0,00	0,00	0,00
1.3.2.1.00.1.1.01.	Rem. Dep. Banc. Rec. Vinculados - PSF Estadual	628,98	0,00	0,00	0,00	0,00	0,00	0,00	0,00
1.3.2.1.00.1.1.01.	Rem. Dep. Banc. Rec. Vinculados - Custeio - SUS	50.965,49	0,00	0,00	0,00	0,00	0,00	0,00	0,00
1.3.2.1.00.1.1.01.	Rem. Dep. Banc. Rec. Vinculados - Investimento - I	23.322,21	0,00	0,00	0,00	0,00	0,00	0,00	0,00
1.3.2.1.00.1.1.01.	Rem. Dep. Banc. Rec. Vinculados - Outros Prog. do	5.173,25	0,00	0,00	0,00	0,00	0,00	0,00	0,00
1.3.2.1.00.1.1.01.	Remuneração de Depósitos Bancários - Prin. de Re	8.446,31	4.053,09	1.339,34	5.000,00	0,00	0,00	0,00	0,00
1.3.2.1.00.1.1.01.	Rem. Dep. Banc. Rec. Proprios Vinculados - MDE (;	8.446,31	4.053,09	1.339,34	5.000,00	0,00	0,00	0,00	0,00
1.3.2.1.00.1.1.01.	Rem. Dep. Banc. Rec. Vinculados - CIDE	374,65	371,42	120,16	1.000,00	0,00	0,00	0,00	0,00
1.3.2.1.00.1.1.01.	Rem. de Depósitos Bancários - Prin. de Rec. Vinc. e	61.624,23	20.863,65	6.756,38	15.000,00	0,00	0,00	0,00	0,00
1.3.2.1.00.1.1.01.	Rem. Dep. Banc. Rec. Próprios - FMAS	623,83	316,75	97,57	1.000,00	0,00	0,00	0,00	0,00
1.3.2.1.00.1.1.01.	Rem. Dep. Banc. Rec. Vinculados - Programas ACI	1.798,20	2.164,00	484,94	1.200,00	0,00	0,00	0,00	0,00

Classificacao	Receitas	2018	2019	2020	2021	2022	2023	2024	2025
1.3.2.1.00.1.1.01.0	Rem. Dep. Banc. Rec. Vinculados - Bloco da Protec	982,44	2.832,75	1.488,20	2.000,00	0,00	0,00	0,00	0,00
1.3.2.1.00.1.1.01.0	Rem. Dep. Banc. Rec. Vinculados - Bloco da Protec	185,23	2.594,27	1.155,36	2.500,00	0,00	0,00	0,00	0,00
1.3.2.1.00.1.1.01.0	Rem. Dep. Banc. Rec. Vinculados - Bloco da Gestã	0,01	246,74	65,14	500,00	0,00	0,00	0,00	0,00
1.3.2.1.00.1.1.01.0	Rem. Dep. Banc. Rec. Vinculados - Bloco da Gestã	150,79	2.793,67	1.256,23	2.000,00	0,00	0,00	0,00	0,00
1.3.2.1.00.1.1.01.0	Rem. Dep. Banc. Rec. Vinculados - Bloco Benefício	2.771,09	1,86	7,36	500,00	0,00	0,00	0,00	0,00
1.3.2.1.00.1.1.01.0	Rem. Dep. Banc. Rec. Vinculados - Bloco Proteção	246,98	24,64	98,43	500,00	0,00	0,00	0,00	0,00
1.3.2.1.00.1.1.01.0	Rem. Dep. Banc. Rec. Vinculados - Bloco da PSEM	9.816,89	7.776,37	697,08	1.000,00	0,00	0,00	0,00	0,00
1.3.2.1.00.1.1.01.0	Rem. Dep. Banc. Rec. Vinculados - Outros FEAS	1.637,56	4,85	0,00	200,00	0,00	0,00	0,00	0,00
1.3.2.1.00.1.1.01.0	Rem. Dep. Banc. Rec. Vinculados - BPC ESCOLA	58,56	325,72	82,25	500,00	0,00	0,00	0,00	0,00
1.3.2.1.00.1.1.01.0	Rem. Dep. Banc. Rec. Vinculados - AEPETI	0,00	796,03	26,04	500,00	0,00	0,00	0,00	0,00
1.3.2.1.00.1.1.01.0	Rem. Dep. Banc. Rec. Vinculados - Prog. Criança F	3.462,01	986,00	402,74	1.000,00	0,00	0,00	0,00	0,00
1.3.2.1.00.1.1.01.0	Rem. Dep. Banc. Rec. Vinculados - Prog. de Aten. :	47,41	0,00	0,00	0,00	0,00	0,00	0,00	0,00
1.3.2.1.00.1.1.01.0	Rem. Dep. Banc. Rec. Vinculados - Bloco da Protec	12.100,34	0,00	0,00	0,00	0,00	0,00	0,00	0,00
1.3.2.1.00.1.1.01.0	Rem. Dep. Banc. Rec. Vinculados - Bloco da Gestã	930,47	0,00	0,00	0,00	0,00	0,00	0,00	0,00
1.3.2.1.00.1.1.01.0	Rem. Dep. Banc. Rec. Vinculados - Bloco da Protec	6.163,37	0,00	0,00	0,00	0,00	0,00	0,00	0,00
1.3.2.1.00.1.1.01.0	Rem. Dep. Banc. Rec. Vinculados - Bloco da Protec	6.210,64	0,00	0,00	0,00	0,00	0,00	0,00	0,00
1.3.2.1.00.1.1.01.0	Rem. Dep. Banc. Rec. Vinculados - Bloco da Gestã	3.895,69	0,00	0,00	0,00	0,00	0,00	0,00	0,00
1.3.2.1.00.1.1.01.0	Rendimento Aplicação Suas EPI	0,00	0,00	103,55	200,00	0,00	0,00	0,00	0,00
1.3.2.1.00.1.1.01.0	Rendimento Aplicação COVID Aquis. Alimentos	0,00	0,00	10,93	200,00	0,00	0,00	0,00	0,00
1.3.2.1.00.1.1.01.0	Rendimento Aplicação COVID Ações Socioassistên	0,00	0,00	570,47	1.000,00	0,00	0,00	0,00	0,00
1.3.2.1.00.1.1.01.0	Rem. Dep. Banc. Rec. Vinculados - Receitas da LC	0,00	0,00	210,09	200,00	0,00	0,00	0,00	0,00
1.3.2.1.00.1.1.01.0	Rem. Dep. Banc. Rec. Vinculados - FNDE - Príncipe	40.001,12	29.584,06	8.884,82	16.300,00	0,00	0,00	0,00	0,00
1.3.2.1.00.1.1.01.0	Rem. Dep. Banc. Rec. Vinculados - QSE SALARIO	4.129,21	6.494,55	617,83	2.000,00	0,00	0,00	0,00	0,00
1.3.2.1.00.1.1.01.0	Rem. Dep. Banc. Rec. Vinculados - PNAE	15.738,72	1.298,22	1.341,90	2.000,00	0,00	0,00	0,00	0,00
1.3.2.1.00.1.1.01.0	Rem. Dep. Banc. Rec. Vinculados - PDDE	574,05	447,55	160,97	500,00	0,00	0,00	0,00	0,00
1.3.2.1.00.1.1.01.0	Rem. Dep. Banc. Rec. Vinculados - PNATE	1.183,42	2.987,88	472,06	800,00	0,00	0,00	0,00	0,00
1.3.2.1.00.1.1.01.0	Rem. Dep. Banc. Rec. Vinculados - BRALF	4.879,86	4.719,30	2.827,71	5.000,00	0,00	0,00	0,00	0,00
1.3.2.1.00.1.1.01.0	Rem. Dep. Banc. Rec. Vinculados - Brasil Carinhosc	7.065,95	7.085,03	3.207,57	5.000,00	0,00	0,00	0,00	0,00
1.3.2.1.00.1.1.01.0	Rem. Dep. Banc. Rec. Vinculados - Apoio Financeir	0,00	6.551,53	256,78	1.000,00	0,00	0,00	0,00	0,00
1.3.2.1.00.1.1.01.0	Rem. Dep. Banc. Rec. Vinculados - DEMAIS FNDE	6.429,91	0,00	0,00	0,00	0,00	0,00	0,00	0,00
1.3.2.1.00.1.1.01.0	Remuneração de Depósitos Bancários - Outros Rec	719.034,03	658.791,90	462.624,63	507.990,00	0,00	0,00	0,00	0,00
1.3.2.1.00.1.1.01.0	Rem. Dep. Banc. Rec. Vinculados - FIES	9,02	8,33	2,04	100,00	0,00	0,00	0,00	0,00
1.3.2.1.00.1.1.01.0	Rem. Dep. Banc. Rec. Vinculados - FCBA	2.797,89	2.558,26	2,89	200,00	0,00	0,00	0,00	0,00

Classificacao	Receitas	2018	2019	2020	2021	2022	2023	2024	2025
1.3.2.1.00.1.1.01.01	Rem. Dep. Banc. Rec. Vinculados -PETE	2.501,90	9.052,25	1.326,56	2.000,00	0,00	0,00	0,00	0,00
1.3.2.1.00.1.1.01.02	Rem. Dep. Banc. de Convênio - PAR - Plano de Açç	0,00	8.491,35	46,61	500,00	0,00	0,00	0,00	0,00
1.3.2.1.00.1.1.01.03	Rem. Dep. Banc. de Convênio PAC I - Construção c	468,38	2,25	258,06	100,00	0,00	0,00	0,00	0,00
1.3.2.1.00.1.1.01.04	Rem. Dep. Banc. de Convênio PAC I - Construção c	23.396,65	0,75	0,00	1.000,00	0,00	0,00	0,00	0,00
1.3.2.1.00.1.1.01.05	Rem. Dep. Banc. de Convênio PAC II - Construção i	13.284,87	11.818,35	12.201,67	8.000,00	0,00	0,00	0,00	0,00
1.3.2.1.00.1.1.01.06	Rem. Dep. Banc. de Convênio PAC II - Construção i	248.370,65	265.312,56	114.256,07	152.000,00	0,00	0,00	0,00	0,00
1.3.2.1.00.1.1.01.07	Rem. Dep. Banc. de Convênio Construção de UBS	5.867,47	5.145,03	956,05	1.500,00	0,00	0,00	0,00	0,00
1.3.2.1.00.1.1.01.08	Rem. Dep. Banc. de Convênio Requalificação e Ref	0,00	874,23	36,64	200,00	0,00	0,00	0,00	0,00
1.3.2.1.00.1.1.01.09	Rem. Dep. Banc. de Convênio do CEPROESTE	1.868,26	1.488,74	433,00	1.000,00	0,00	0,00	0,00	0,00
1.3.2.1.00.1.1.01.10	Rem. Dep. Banc. de Convênio Outros Conv. da Saú	2.465,50	331,04	26,29	500,00	0,00	0,00	0,00	0,00
1.3.2.1.00.1.1.01.11	Rem. Dep. Banc. de Convênios / Pavimentação	55,42	618,26	28,21	1.000,00	0,00	0,00	0,00	0,00
1.3.2.1.00.1.1.01.12	Rem. Dep. Banc. de Convênios do PAC I - Infraestr	292.147,49	258.457,51	257.229,51	250.000,00	0,00	0,00	0,00	0,00
1.3.2.1.00.1.1.01.13	Rem. Dep. Banc. de Convênios Esgotamento Sanitá	408,23	433,41	460,14	1.000,00	0,00	0,00	0,00	0,00
1.3.2.1.00.1.1.01.14	Rem. Dep. Banc. de Convênio do Urbanização de A	7.341,50	2.426,87	426,08	800,00	0,00	0,00	0,00	0,00
1.3.2.1.00.1.1.01.15	Rem. Dep. Banc. de Convênio Parque Novo Tempo	1.767,87	0,00	0,00	0,00	0,00	0,00	0,00	0,00
1.3.2.1.00.1.1.01.16	Rem. Dep. Banc. de Convênio Modernização do Ce	4.049,85	1.418,68	0,00	0,00	0,00	0,00	0,00	0,00
1.3.2.1.00.1.1.01.17	Rem. Dep. Banc. de Convênio Construção de Praça	1.539,31	0,00	0,00	0,00	0,00	0,00	0,00	0,00
1.3.2.1.00.1.1.01.18	Rem. Dep. Banc. de Convênio Construção e Reform	173,22	0,00	0,00	0,00	0,00	0,00	0,00	0,00
1.3.2.1.00.1.1.01.19	Rem. Dep. Banc. de Convênio Construção de Canal	16.691,77	8.645,59	2.132,46	3.000,00	0,00	0,00	0,00	0,00
1.3.2.1.00.1.1.01.20	Rem. Dep. Banc. de Convênio Construção de Canal	539,55	0,00	0,00	0,00	0,00	0,00	0,00	0,00
1.3.2.1.00.1.1.01.21	Rem. Dep. Banc. de Convênios Diversos Prefeitura	87.558,23	22.306,05	14.053,67	20.000,00	0,00	0,00	0,00	0,00
1.3.2.1.00.1.1.01.22	Rendimento Aplicação OP. FINISA	0,00	7.152,42	1.640,59	2.000,00	0,00	0,00	0,00	0,00
1.3.2.1.00.1.1.01.23	Rem. Dep. Banc. Rec. Vinculados - Receitas da LC	0,00	0,00	39,26	200,00	0,00	0,00	0,00	0,00
1.3.2.1.00.1.1.01.24	Rem. Dep. Banc. Rec. de Demais Rec. Vinculados	5.731,00	52.249,97	57.068,83	62.890,00	0,00	0,00	0,00	0,00
1.3.2.1.00.1.1.02.01	Remuneração de Depósitos Bancários - Prin. de Re	89.715,36	72.806,22	28.279,03	47.100,00	0,00	0,00	0,00	0,00
1.3.2.1.00.1.1.02.02	Rem. Dep. Banc. Rec. Próprios da Prefeitura	8.286,05	20.495,95	4.132,68	5.000,00	0,00	0,00	0,00	0,00
1.3.2.1.00.1.1.02.03	Rem. Dep. Banc. Rec. Próprios da Câmara	0,00	0,00	0,00	1.000,00	0,00	0,00	0,00	0,00
1.3.2.1.00.1.1.02.04	Rem. Dep. Banc. Rec. Próprios do FMCDA	551,57	443,02	120,01	500,00	0,00	0,00	0,00	0,00
1.3.2.1.00.1.1.02.05	Rem. Dep. Banc. Rec. Próprios do FMMA	14.154,84	7.443,42	1.285,63	3.000,00	0,00	0,00	0,00	0,00
1.3.2.1.00.1.1.02.06	Rem. Dep. Banc. Rec. Próprios de Tributos	137,99	0,00	0,00	0,00	0,00	0,00	0,00	0,00
1.3.2.1.00.1.1.02.07	Rem. Dep. Banc. Rec. Próprios da CIP	4.709,54	4.710,42	727,08	1.500,00	0,00	0,00	0,00	0,00
1.3.2.1.00.1.1.02.08	Rem. Dep. Banc. Rec. Diversos de Rec. Próprios	2.123,27	0,00	0,00	0,00	0,00	0,00	0,00	0,00
1.3.2.1.00.1.1.02.09	Rem. Dep. Banc. Rec. do FPM	4.244,69	4.596,30	6.762,26	10.000,00	0,00	0,00	0,00	0,00

Classificacao	Receitas	2018	2019	2020	2021	2022	2023	2024	2025
1.3.2.1.00.1.1.02.1	Rem. Dep. Banc. Rec. do ITR	217,47	333,85	931,76	800,00	0,00	0,00	0,00	0,00
1.3.2.1.00.1.1.02.2	Rem. Dep. Banc. Rec. do ICMS ESTADUAL	5.566,48	4.521,53	4.301,08	8.000,00	0,00	0,00	0,00	0,00
1.3.2.1.00.1.1.02.3	Rem. Dep. Banc. Rec. do ICMS EXPORTAÇÃO	178,42	3,27	0,97	200,00	0,00	0,00	0,00	0,00
1.3.2.1.00.1.1.02.4	Rem. Dep. Banc. Rec. do IPVA	5.568,26	9.652,61	3.098,96	4.000,00	0,00	0,00	0,00	0,00
1.3.2.1.00.1.1.02.5	Rem. Dep. Banc. Rec. do IPI	225,85	351,49	144,81	200,00	0,00	0,00	0,00	0,00
1.3.2.1.00.1.1.02.6	Rem. Dep. Banc. Rec. do AFM	0,80	0,00	0,00	200,00	0,00	0,00	0,00	0,00
1.3.2.1.00.1.1.02.7	Rem. Dep. Banc. Rec. do FEX	17,05	15,73	3,87	200,00	0,00	0,00	0,00	0,00
1.3.2.1.00.1.1.02.8	Rem. Dep. Banc. Rec. da Folha de Pagamento	3.947,15	855,33	385,62	1.000,00	0,00	0,00	0,00	0,00
1.3.2.1.00.1.1.02.9	Rem. Dep. Banc. Rec. da Folha de Pagamento 13º	3.746,39	0,00	0,00	1.000,00	0,00	0,00	0,00	0,00
1.3.2.1.00.1.1.02.0	Rendimento Aplicação do Rec. do FUNPEM	0,00	0,00	64,07	500,00	0,00	0,00	0,00	0,00
1.3.2.1.00.1.1.02.1	Rec. Rem. Dep. Banc. Rec. de Demais Recursos Nã	36.039,54	19.383,30	6.320,23	10.000,00	0,00	0,00	0,00	0,00
1.3.2.1.01.0.0.00.0	Remuneração de Depósitos Bancários	0,00	0,00	0,00	0,00	1.580.926,00	1.671.038,78	1.766.287,96	1.866.966,36
1.3.2.1.01.0.0.01.0	Rem. Dep. Banc. Rec. Vinc. FEP / Royalties / CFEM	0,00	0,00	0,00	0,00	1.800,00	1.902,60	2.011,05	2.125,68
1.3.2.1.01.0.0.01.1	Rem. Dep. Banc. Rec. Vinc. FUNDEB	0,00	0,00	0,00	0,00	150.000,00	158.550,00	167.587,35	177.139,83
1.3.2.1.01.0.0.01.2	Rem. Dep. Banc. Rec. Vinculados - Precatórios FUN	0,00	0,00	0,00	0,00	950.000,00	1.004.150,00	1.061.386,55	1.121.885,58
1.3.2.1.01.0.0.01.3	Rem. Dep. Banc. Rec. Proprios Vinculados - FMS / I	0,00	0,00	0,00	0,00	10.000,00	10.570,00	11.172,49	11.809,32
1.3.2.1.01.0.0.01.4	Rem. Dep. Banc. Rec. Vinculados - Bloco de Atencã	0,00	0,00	0,00	0,00	150.000,00	158.550,00	167.587,35	177.139,83
1.3.2.1.01.0.0.01.5	Rem. Dep. Banc. Rec. Vinculados - Bloco Atencã	0,00	0,00	0,00	0,00	500,00	528,50	558,62	590,46
1.3.2.1.01.0.0.01.6	Rem. Dep. Banc. Rec. Vinculados - Bloco de Assisti	0,00	0,00	0,00	0,00	500,00	528,50	558,62	590,46
1.3.2.1.01.0.0.01.7	Rem. Dep. Banc. Rec. Vinculados - Bloco de Gestã	0,00	0,00	0,00	0,00	15.000,00	15.855,00	16.758,74	17.713,99
1.3.2.1.01.0.0.01.8	Rem. Dep. Banc. Rec. Vinculados - Bloco Investime	0,00	0,00	0,00	0,00	14.000,00	14.798,00	15.641,49	16.533,05
1.3.2.1.01.0.0.01.9	Rem. Dep. Banc. Rec. Proprios Vinculados - MDE (;	0,00	0,00	0,00	0,00	18.000,00	19.026,00	20.110,48	21.256,78
1.3.2.1.01.0.0.01.0	Rem. Dep. Banc. Rec. Vinculados - CIDE	0,00	0,00	0,00	0,00	500,00	528,50	558,62	590,46
1.3.2.1.01.0.0.01.1	Rem. Dep. Banc. Rec. Próprios - FMAS	0,00	0,00	0,00	0,00	800,00	845,60	893,80	944,75
1.3.2.1.01.0.0.01.2	Rem. Dep. Banc. Rec. Vinculados - Programas ACI	0,00	0,00	0,00	0,00	1.200,00	1.268,40	1.340,70	1.417,12
1.3.2.1.01.0.0.01.3	Rem. Dep. Banc. Rec. Vinculados - Bloco da Protec	0,00	0,00	0,00	0,00	1.500,00	1.585,50	1.675,87	1.771,39
1.3.2.1.01.0.0.01.4	Rem. Dep. Banc. Rec. Vinculados - Bloco da Protec	0,00	0,00	0,00	0,00	3.500,00	3.699,50	3.910,37	4.133,26
1.3.2.1.01.0.0.01.5	Rem. Dep. Banc. Rec. Vinculados - Bloco da Gestã	0,00	0,00	0,00	0,00	500,00	528,50	558,62	590,46
1.3.2.1.01.0.0.01.6	Rem. Dep. Banc. Rec. Vinculados - Bloco da Gestã	0,00	0,00	0,00	0,00	2.500,00	2.642,50	2.793,12	2.952,33
1.3.2.1.01.0.0.01.7	Rem. Dep. Banc. Rec. Vinculados - Bloco Benefício	0,00	0,00	0,00	0,00	200,00	211,40	223,45	236,19
1.3.2.1.01.0.0.01.8	Rem. Dep. Banc. Rec. Vinculados - Bloco Proteção	0,00	0,00	0,00	0,00	1.000,00	1.057,00	1.117,25	1.180,93
1.3.2.1.01.0.0.01.9	Rem. Dep. Banc. Rec. Vinculados - Bloco da PSEM	0,00	0,00	0,00	0,00	4.000,00	4.228,00	4.469,00	4.723,73
1.3.2.1.01.0.0.01.0	Rem. Dep. Banc. Rec. Vinculados - Outros FEAS	0,00	0,00	0,00	0,00	200,00	211,40	223,45	236,19

Classificacao	Receitas	2018	2019	2020	2021	2022	2023	2024	2025
1.3.2.1.01.0.0.01.0	Rem. Dep. Banc. Rec. Vinculados - BPC ESCOLA	0,00	0,00	0,00	0,00	200,00	211,40	223,45	236,19
1.3.2.1.01.0.0.01.0	Rem. Dep. Banc. Rec. Vinculados - AEPETI	0,00	0,00	0,00	0,00	200,00	211,40	223,45	236,19
1.3.2.1.01.0.0.01.0	Rem. Dep. Banc. Rec. Vinculados - Prog. Criança F	0,00	0,00	0,00	0,00	1.200,00	1.268,40	1.340,70	1.417,12
1.3.2.1.01.0.0.01.0	Rendimento Aplicação Suas EPI	0,00	0,00	0,00	0,00	300,00	317,10	335,17	354,27
1.3.2.1.01.0.0.01.0	Rendimento Aplicação COVID Aquis. Alimentos	0,00	0,00	0,00	0,00	200,00	211,40	223,45	236,19
1.3.2.1.01.0.0.01.0	Rendimento Aplicação COVID Ações Socioassistên	0,00	0,00	0,00	0,00	3.000,00	3.171,00	3.351,75	3.542,80
1.3.2.1.01.0.0.01.0	Rem. Dep. Banc. Rec. Vinculados - Receitas da LC	0,00	0,00	0,00	0,00	200,00	211,40	223,45	236,19
1.3.2.1.01.0.0.01.0	Rem. Dep. Banc. Rec. Vinculados - QSE SALARIO	0,00	0,00	0,00	0,00	3.000,00	3.171,00	3.351,75	3.542,80
1.3.2.1.01.0.0.01.0	Rem. Dep. Banc. Rec. Vinculados - PNAE	0,00	0,00	0,00	0,00	2.100,00	2.219,70	2.346,22	2.479,95
1.3.2.1.01.0.0.01.0	Rem. Dep. Banc. Rec. Vinculados - PDDE	0,00	0,00	0,00	0,00	500,00	528,50	558,62	590,46
1.3.2.1.01.0.0.01.0	Rem. Dep. Banc. Rec. Vinculados - PNATE	0,00	0,00	0,00	0,00	1.000,00	1.057,00	1.117,25	1.180,93
1.3.2.1.01.0.0.01.0	Rem. Dep. Banc. Rec. Vinculados - BRALF	0,00	0,00	0,00	0,00	2.800,00	2.959,60	3.128,30	3.306,61
1.3.2.1.01.0.0.01.0	Rem. Dep. Banc. Rec. Vinculados - Brasil Carinhosc	0,00	0,00	0,00	0,00	1.500,00	1.585,50	1.675,87	1.771,39
1.3.2.1.01.0.0.01.0	Rem. Dep. Banc. Rec. Vinculados - Apoio Financeir	0,00	0,00	0,00	0,00	500,00	528,50	558,62	590,46
1.3.2.1.01.0.0.01.0	Rem. Dep. Banc. Rec. Vinculados - FIES	0,00	0,00	0,00	0,00	100,00	105,70	111,72	118,09
1.3.2.1.01.0.0.01.0	Rem. Dep. Banc. Rec. Vinculados - FCBA	0,00	0,00	0,00	0,00	200,00	211,40	223,45	236,19
1.3.2.1.01.0.0.01.0	Rem. Dep. Banc. Rec. Vinculados -PETE	0,00	0,00	0,00	0,00	2.100,00	2.219,70	2.346,22	2.479,95
1.3.2.1.01.0.0.01.0	Rem. Dep. Banc. de Convênio - PAR - Plano de Açç	0,00	0,00	0,00	0,00	150,00	158,55	167,59	177,14
1.3.2.1.01.0.0.01.0	Rem. Dep. Banc. de Convênio PAC I - Construção c	0,00	0,00	0,00	0,00	100,00	105,70	111,72	118,09
1.3.2.1.01.0.0.01.0	Rem. Dep. Banc. de Convênio PAC II - Construção i	0,00	0,00	0,00	0,00	10.000,00	10.570,00	11.172,49	11.809,32
1.3.2.1.01.0.0.01.0	Rem. Dep. Banc. de Convênio PAC II - Construção i	0,00	0,00	0,00	0,00	20.000,00	21.140,00	22.344,98	23.618,64
1.3.2.1.01.0.0.01.0	Rem. Dep. Banc. de Convênio Construção de UBS	0,00	0,00	0,00	0,00	2.000,00	2.114,00	2.234,50	2.361,87
1.3.2.1.01.0.0.01.0	Rem. Dep. Banc. de Convênio Requalificação e Ref	0,00	0,00	0,00	0,00	100,00	105,70	111,72	118,09
1.3.2.1.01.0.0.01.0	Rem. Dep. Banc. de Convênio do CEPROESTE	0,00	0,00	0,00	0,00	1.100,00	1.162,70	1.228,97	1.299,02
1.3.2.1.01.0.0.01.0	Rem. Dep. Banc. de Convênio Outros Conv. da Saú	0,00	0,00	0,00	0,00	520,00	549,64	580,97	614,09
1.3.2.1.01.0.0.01.0	Rem. Dep. Banc. de Convênios / Pavimentação	0,00	0,00	0,00	0,00	2.000,00	2.114,00	2.234,50	2.361,87
1.3.2.1.01.0.0.01.0	Rem. Dep. Banc. de Convênios do PAC I - Infraestr	0,00	0,00	0,00	0,00	50.000,00	52.850,00	55.862,45	59.046,61
1.3.2.1.01.0.0.01.0	Rem. Dep. Banc. de Convênios Esgotamento Sanité	0,00	0,00	0,00	0,00	500,00	528,50	558,62	590,46
1.3.2.1.01.0.0.01.0	Rem. Dep. Banc. de Convênio Construção de Canal	0,00	0,00	0,00	0,00	1.000,00	1.057,00	1.117,25	1.180,93
1.3.2.1.01.0.0.01.0	Rem. Dep. Banc. de Convênios Diversos Prefeitura	0,00	0,00	0,00	0,00	20.904,00	22.095,53	23.354,98	24.686,21
1.3.2.1.01.0.0.01.0	Rendimento Aplicação OP. FINISA	0,00	0,00	0,00	0,00	2.000,00	2.114,00	2.234,50	2.361,87
1.3.2.1.01.0.0.01.0	Rem. Dep. Banc. Rec. Vinculados - Receitas da LC	0,00	0,00	0,00	0,00	210,00	221,97	234,62	247,99
1.3.2.1.01.0.0.01.0	Rem. Dep. Banc. Rec. de Demais Rec. Vinculados	0,00	0,00	0,00	0,00	65.000,00	68.705,00	72.621,19	76.760,60

Classificacao	Receitas	2018	2019	2020	2021	2022	2023	2024	2025
1.3.2.1.01.0.0.02.	Rem. Dep. Banc. Rec. Próprios da Prefeitura	0,00	0,00	0,00	0,00	15.226,00	16.093,88	17.011,23	17.980,87
1.3.2.1.01.0.0.02.	Rem. Dep. Banc. Rec. Próprios da Câmara	0,00	0,00	0,00	0,00	1.000,00	1.057,00	1.117,25	1.180,93
1.3.2.1.01.0.0.02.	Rem. Dep. Banc. Rec. Próprios do FMCD	0,00	0,00	0,00	0,00	800,00	845,60	893,80	944,75
1.3.2.1.01.0.0.02.	Rem. Dep. Banc. Rec. Próprios do FMMA	0,00	0,00	0,00	0,00	3.135,00	3.313,70	3.502,58	3.702,23
1.3.2.1.01.0.0.02.	Rem. Dep. Banc. Rec. Próprios da CIP	0,00	0,00	0,00	0,00	1.567,00	1.656,32	1.750,73	1.850,52
1.3.2.1.01.0.0.02.	Rem. Dep. Banc. Rec. do FPM	0,00	0,00	0,00	0,00	10.452,00	11.047,76	11.677,48	12.343,10
1.3.2.1.01.0.0.02.	Rem. Dep. Banc. Rec. do ITR	0,00	0,00	0,00	0,00	1.000,00	1.057,00	1.117,25	1.180,93
1.3.2.1.01.0.0.02.	Rem. Dep. Banc. Rec. do ICMS ESTADUAL	0,00	0,00	0,00	0,00	8.400,00	8.878,80	9.384,89	9.919,83
1.3.2.1.01.0.0.02.	Rem. Dep. Banc. Rec. do ICMS EXPORTAÇÃO	0,00	0,00	0,00	0,00	1.000,00	1.057,00	1.117,25	1.180,93
1.3.2.1.01.0.0.02.	Rem. Dep. Banc. Rec. do IPVA	0,00	0,00	0,00	0,00	4.500,00	4.756,50	5.027,62	5.314,19
1.3.2.1.01.0.0.02.	Rem. Dep. Banc. Rec. do IPI	0,00	0,00	0,00	0,00	210,00	221,97	234,62	247,99
1.3.2.1.01.0.0.02.	Rem. Dep. Banc. Rec. do AFM	0,00	0,00	0,00	0,00	200,00	211,40	223,45	236,19
1.3.2.1.01.0.0.02.	Rem. Dep. Banc. Rec. do FEX	0,00	0,00	0,00	0,00	200,00	211,40	223,45	236,19
1.3.2.1.01.0.0.02.	Rem. Dep. Banc. Rec. da Folha de Pagamento	0,00	0,00	0,00	0,00	1.200,00	1.268,40	1.340,70	1.417,12
1.3.2.1.01.0.0.02.	Rem. Dep. Banc. Rec. da Folha de Pagamento 13º	0,00	0,00	0,00	0,00	1.000,00	1.057,00	1.117,25	1.180,93
1.3.2.1.01.0.0.02.	Rendimento Aplicação do Rec. do FUNPEM	0,00	0,00	0,00	0,00	200,00	211,40	223,45	236,19
1.3.2.1.01.0.0.02.	Rec. Rem. Dep. Banc. Rec. de Demais Recursos Nã	0,00	0,00	0,00	0,00	10.452,00	11.047,76	11.677,48	12.343,10
1.3.2.9.00.0.0.00.	Outros Valores Mobiliários	0,00	0,00	0,00	0,00	21.688,00	22.924,22	24.230,90	25.612,06
1.3.2.9.00.0.0.00.	Outros Valores Mobiliários	12.062,02	9.118,46	13.509,18	20.750,00	0,00	0,00	0,00	0,00
1.3.2.9.00.1.0.00.	Outros Valores Mobiliários	12.062,02	9.118,46	13.509,18	20.750,00	0,00	0,00	0,00	0,00
1.3.2.9.00.1.1.00.	Outros Valores Mobiliários - Principal	12.062,02	9.118,46	13.509,18	20.750,00	0,00	0,00	0,00	0,00
1.3.2.9.00.1.1.00.	Renda de Operações Financeiras sob Custódia da C	12.062,02	9.118,46	13.509,18	20.750,00	0,00	0,00	0,00	0,00
1.3.2.9.99.0.0.00.	Outros Valores Mobiliários	0,00	0,00	0,00	0,00	21.688,00	22.924,22	24.230,90	25.612,06
1.3.2.9.99.0.0.00.	Renda de Operações Financeiras sob Custódia da C	0,00	0,00	0,00	0,00	21.688,00	22.924,22	24.230,90	25.612,06
1.3.6.0.00.0.0.00.	Cessão de Direitos	3.100.000,00	0,00	0,00	0,00	0,00	0,00	0,00	0,00
1.3.6.0.01.0.0.00.	Cessão do Direito de Operacionalização de Pagame	3.100.000,00	0,00	0,00	0,00	0,00	0,00	0,00	0,00
1.3.6.0.01.1.0.00.	Cessão do Direito de Operacionalização de Pagame	3.100.000,00	0,00	0,00	0,00	0,00	0,00	0,00	0,00
1.3.6.0.01.1.1.00.	Cessão do Direito de Operacionalização de Pagame	3.100.000,00	0,00	0,00	0,00	0,00	0,00	0,00	0,00
1.3.6.0.01.1.1.00.	Receita de Cessão do Direito de Operacionalização	3.100.000,00	0,00	0,00	0,00	0,00	0,00	0,00	0,00
1.3.9.0.00.0.0.00.	Demais Receitas Patrimoniais	0,00	0,00	0,00	0,00	5.560.520,00	5.877.469,64	6.212.485,41	6.566.597,08
1.3.9.0.00.0.0.00.	Demais Receitas Patrimoniais	0,00	6.110.370,48	6.519.613,45	5.320.054,00	0,00	0,00	0,00	0,00
1.3.9.0.00.1.0.00.	Demais Receitas Patrimoniais	0,00	6.110.370,48	6.519.613,45	5.320.054,00	0,00	0,00	0,00	0,00
1.3.9.0.00.1.1.00.	Demais Receitas Patrimoniais - Principal	0,00	6.110.370,48	6.519.613,45	5.320.054,00	0,00	0,00	0,00	0,00

Classificacao	Receitas	2018	2019	2020	2021	2022	2023	2024	2025
1.3.9.0.00.1.1.00.0	Crédito Contraprestação Embasa	0,00	6.110.370,48	6.519.613,45	5.320.054,00	0,00	0,00	0,00	0,00
1.3.9.9.00.0.0.00.0	Outras Receitas Patrimoniais	0,00	0,00	0,00	0,00	5.560.520,00	5.877.469,64	6.212.485,41	6.566.597,08
1.3.9.9.99.0.0.00.0	Outras Receitas Patrimoniais	0,00	0,00	0,00	0,00	5.560.520,00	5.877.469,64	6.212.485,41	6.566.597,08
1.3.9.9.99.0.0.00.0	Crédito Contraprestação Embasa	0,00	0,00	0,00	0,00	5.560.520,00	5.877.469,64	6.212.485,41	6.566.597,08
1.7.0.0.00.0.0.00.0	Transferências Correntes	0,00	0,00	0,00	0,00	494.006.369,00	503.316.333,43	532.005.364,44	562.329.670,24
1.7.0.0.00.0.0.00.0	Transferências Correntes	348.317.067,66	386.550.318,05	436.608.482,24	414.120.985,00	0,00	0,00	0,00	0,00
1.7.1.0.00.0.0.00.0	Transferências da União e de suas Entidades	179.073.623,86	222.889.035,58	258.292.257,22	247.592.311,00	0,00	0,00	0,00	0,00
1.7.1.0.00.0.0.00.0	Transferências da União e de suas Entidades	0,00	0,00	0,00	0,00	263.379.099,00	277.098.340,27	292.892.945,65	309.587.843,58
1.7.1.1.00.0.0.00.0	Transferências Decorrentes de Participação na Rec	0,00	0,00	0,00	0,00	128.191.375,00	135.498.283,38	143.221.685,53	151.385.321,60
1.7.1.1.51.0.0.00.0	Cota-Parte do Fundo de Participação dos Município:	0,00	0,00	0,00	0,00	123.879.395,00	130.940.520,52	138.404.130,19	146.293.165,61
1.7.1.1.51.1.0.00.0	Cota-Parte do Fundo de Participação dos Município:	0,00	0,00	0,00	0,00	114.398.100,00	120.918.791,70	127.811.162,83	135.096.399,11
1.7.1.1.51.1.0.00.0	Cota-Parte do FPM - Cota Mensal - Principal	0,00	0,00	0,00	0,00	114.398.100,00	120.918.791,70	127.811.162,83	135.096.399,11
1.7.1.1.51.2.0.00.0	Cota-Parte do Fundo de Participação do Municípios	0,00	0,00	0,00	0,00	4.770.857,00	5.042.795,85	5.330.235,21	5.634.058,62
1.7.1.1.51.2.0.00.0	Cota-Parte do FPM - 1% Cota Entregue no mês de l	0,00	0,00	0,00	0,00	4.770.857,00	5.042.795,85	5.330.235,21	5.634.058,62
1.7.1.1.51.3.0.00.0	Cota-Parte do Fundo de Participação dos Município:	0,00	0,00	0,00	0,00	4.710.438,00	4.978.932,97	5.262.732,15	5.562.707,88
1.7.1.1.51.3.0.00.0	Cota-Parte do FPM - 1% Cota Entregue no mês de .	0,00	0,00	0,00	0,00	4.710.438,00	4.978.932,97	5.262.732,15	5.562.707,88
1.7.1.1.52.0.0.00.0	Cota-Parte do Imposto Sobre a Propriedade Territor	0,00	0,00	0,00	0,00	4.311.980,00	4.557.762,86	4.817.555,34	5.092.155,99
1.7.1.1.52.0.0.00.0	Cota-Parte do ITR - Principal	0,00	0,00	0,00	0,00	4.311.980,00	4.557.762,86	4.817.555,34	5.092.155,99
1.7.1.2.00.0.0.00.0	Transferências das Compensações Financeiras pel:	0,00	0,00	0,00	0,00	2.020.500,00	2.135.668,50	2.257.401,60	2.386.073,49
1.7.1.2.51.0.0.00.0	Cota-parte da Compensação Financeira pela Explor	0,00	0,00	0,00	0,00	40.000,00	42.280,00	44.689,96	47.237,29
1.7.1.2.51.0.0.00.0	Cota-parte da Compensação Financeira de Recursc	0,00	0,00	0,00	0,00	40.000,00	42.280,00	44.689,96	47.237,29
1.7.1.2.52.0.0.00.0	Cota-parte da Compensação Financeira pela Produ	0,00	0,00	0,00	0,00	1.980.500,00	2.093.388,50	2.212.711,64	2.338.836,20
1.7.1.2.52.4.0.00.0	Cota-Parte do Fundo Especial do Petróleo - FEP	0,00	0,00	0,00	0,00	1.980.500,00	2.093.388,50	2.212.711,64	2.338.836,20
1.7.1.2.52.4.0.00.0	Cota-Parte do Fundo Especial do Petroleo - FEP - P	0,00	0,00	0,00	0,00	1.980.500,00	2.093.388,50	2.212.711,64	2.338.836,20
1.7.1.3.00.0.0.00.0	Transferências de Recursos do Sistema Único de S:	0,00	0,00	0,00	0,00	92.630.883,00	97.910.843,35	103.491.761,42	109.390.791,84
1.7.1.3.50.0.0.00.0	Transferências de Recursos do Sistema Único de S:	0,00	0,00	0,00	0,00	92.630.883,00	97.910.843,35	103.491.761,42	109.390.791,84
1.7.1.3.50.1.0.00.0	Transferências de Recursos do Bloco de Manutençã	0,00	0,00	0,00	0,00	21.350.641,00	22.567.627,54	23.853.982,31	25.213.659,31
1.7.1.3.50.1.0.00.0	Receitas da Atenção Primária	0,00	0,00	0,00	0,00	16.350.641,00	17.282.627,54	18.267.737,31	19.308.998,34
1.7.1.3.50.1.0.00.0	Incremento Temporário PAB - Emenda de Relatoria	0,00	0,00	0,00	0,00	5.000.000,00	5.285.000,00	5.586.245,00	5.904.660,97
1.7.1.3.50.2.0.00.0	Transferências de Recursos do Bloco de Manutençã	0,00	0,00	0,00	0,00	66.568.964,00	70.363.394,95	74.374.108,46	78.613.432,65
1.7.1.3.50.2.0.00.0	Receitas da Atenção Especializada	0,00	0,00	0,00	0,00	63.068.964,00	66.663.894,95	70.463.736,96	74.480.169,97
1.7.1.3.50.2.0.00.0	Incremento Temporário MAC - Emenda de Relatoria	0,00	0,00	0,00	0,00	3.500.000,00	3.699.500,00	3.910.371,50	4.133.262,68
1.7.1.3.50.3.0.00.0	Transferências de Recursos do Bloco de Manutençã	0,00	0,00	0,00	0,00	1.630.355,00	1.723.285,24	1.821.512,50	1.925.338,71

Classificacao	Receitas	2018	2019	2020	2021	2022	2023	2024	2025
1.7.1.3.50.3.0.00.0	Receitas de Vigilância em Saúde	0,00	0,00	0,00	0,00	1.630.355,00	1.723.285,24	1.821.512,50	1.925.338,71
1.7.1.3.50.4.0.00.0	Transferências de Recursos do Bloco de Manutençã	0,00	0,00	0,00	0,00	1.035.678,00	1.094.711,65	1.157.110,21	1.223.065,49
1.7.1.3.50.4.0.00.0	Receitas de Assistência Farmacêutica	0,00	0,00	0,00	0,00	1.035.678,00	1.094.711,65	1.157.110,21	1.223.065,49
1.7.1.3.50.5.0.00.0	Transferências de Recursos do Bloco de Manutençã	0,00	0,00	0,00	0,00	45.245,00	47.823,97	50.549,94	53.431,29
1.7.1.3.50.5.0.00.0	Receitas de Gestão SUS	0,00	0,00	0,00	0,00	45.245,00	47.823,97	50.549,94	53.431,29
1.7.1.3.50.9.0.00.0	Transferências de Recursos do Bloco de Manutençã	0,00	0,00	0,00	0,00	2.000.000,00	2.114.000,00	2.234.498,00	2.361.864,39
1.7.1.3.50.9.0.00.0	Enfrentamento Coronavírus - COVID19	0,00	0,00	0,00	0,00	2.000.000,00	2.114.000,00	2.234.498,00	2.361.864,39
1.7.1.4.00.0.0.00.0	Transferências de Recursos do Fundo Nacional do I	0,00	0,00	0,00	0,00	7.029.640,00	7.430.329,49	7.853.858,27	8.301.528,20
1.7.1.4.50.0.0.00.0	Transferências do Salário-Educação	0,00	0,00	0,00	0,00	3.360.560,00	3.552.111,92	3.754.582,30	3.968.593,49
1.7.1.4.50.0.0.00.0	Transferências da Quota do Salário-Educação - QSI	0,00	0,00	0,00	0,00	3.360.560,00	3.552.111,92	3.754.582,30	3.968.593,49
1.7.1.4.51.0.0.00.0	Transferências Diretas do FNDE referentes ao Prog	0,00	0,00	0,00	0,00	38.881,00	41.097,22	43.439,76	45.915,83
1.7.1.4.51.0.0.00.0	Transf. Diretas do FNDE Ref. ao Programa Dinheiro	0,00	0,00	0,00	0,00	38.881,00	41.097,22	43.439,76	45.915,83
1.7.1.4.52.0.0.00.0	Transferências referentes ao Programa Nacional de	0,00	0,00	0,00	0,00	2.480.072,00	2.621.436,11	2.770.857,97	2.928.796,88
1.7.1.4.52.0.0.00.0	PNAE - Creche	0,00	0,00	0,00	0,00	270.602,00	286.026,31	302.329,81	319.562,61
1.7.1.4.52.0.0.00.0	PNAE - Pré Escola	0,00	0,00	0,00	0,00	353.900,00	374.072,30	395.394,42	417.931,90
1.7.1.4.52.0.0.00.0	PNAE - EJA	0,00	0,00	0,00	0,00	68.774,00	72.694,12	76.837,68	81.217,43
1.7.1.4.52.0.0.00.0	PNAE - Ensino Fundamental	0,00	0,00	0,00	0,00	1.581.887,00	1.672.054,56	1.767.361,67	1.868.101,29
1.7.1.4.52.0.0.00.0	PNAE - AEE	0,00	0,00	0,00	0,00	56.576,00	59.800,83	63.209,48	66.812,42
1.7.1.4.52.0.0.00.0	PNAE - Quilombola	0,00	0,00	0,00	0,00	33.488,00	35.396,82	37.414,44	39.547,06
1.7.1.4.52.0.0.00.0	PNAE - Mais Educação Fundamental	0,00	0,00	0,00	0,00	109.024,00	115.238,37	121.806,96	128.749,96
1.7.1.4.52.0.0.00.0	PNAE - Mais Educação Quilombola	0,00	0,00	0,00	0,00	5.821,00	6.152,80	6.503,51	6.874,21
1.7.1.4.53.0.0.00.0	Transferências referentes ao Programa Nacional de	0,00	0,00	0,00	0,00	784.307,00	829.012,50	876.266,21	926.213,38
1.7.1.4.53.0.0.00.0	Transferência PNATE - Programa Nacional do Tran:	0,00	0,00	0,00	0,00	784.307,00	829.012,50	876.266,21	926.213,38
1.7.1.4.54.0.0.00.0	Transferências referentes ao Programa Nacional de	0,00	0,00	0,00	0,00	365.820,00	386.671,74	408.712,03	432.008,62
1.7.1.4.54.1.0.00.0	Transferências referentes ao Programa Nacional de	0,00	0,00	0,00	0,00	365.820,00	386.671,74	408.712,03	432.008,62
1.7.1.4.54.1.0.00.0	Outras transferência do FNDE	0,00	0,00	0,00	0,00	365.820,00	386.671,74	408.712,03	432.008,62
1.7.1.5.00.0.0.00.0	Transferências de Recursos de Complementação d:	0,00	0,00	0,00	0,00	29.918.239,00	30.653.456,62	32.400.703,65	34.247.543,76
1.7.1.5.50.0.0.00.0	Transferências de Recursos da Complementação d:	0,00	0,00	0,00	0,00	29.918.239,00	30.653.456,62	32.400.703,65	34.247.543,76
1.7.1.5.50.0.0.01.0	Transferências de Recursos da Complementação d:	0,00	0,00	0,00	0,00	28.650.182,00	30.283.242,37	32.009.387,19	33.833.922,26
1.7.1.5.50.1.0.00.0	Transferências de Recursos de Complementação d:	0,00	0,00	0,00	0,00	1.268.057,00	370.214,25	391.316,46	413.621,50
1.7.1.6.00.0.0.00.0	Transferências de Recursos do Fundo Nacional de /	0,00	0,00	0,00	0,00	2.519.922,00	2.663.557,55	2.815.380,33	2.975.857,01
1.7.1.6.50.0.0.00.0	Transferências de Recursos do Fundo Nacional de /	0,00	0,00	0,00	0,00	2.519.922,00	2.663.557,55	2.815.380,33	2.975.857,01
1.7.1.6.50.0.0.00.0	Transferência do Bloco de Proteção Social Básica	0,00	0,00	0,00	0,00	580.950,00	614.064,15	649.065,81	686.062,56

Classificacao	Receitas	2018	2019	2020	2021	2022	2023	2024	2025
1.7.1.6.50.0.0.00.	Transferência do Programa Primeira Infância do SU	0,00	0,00	0,00	0,00	502.689,00	531.342,27	561.628,78	593.641,62
1.7.1.6.50.0.0.00.	Transferência do Bloco de Proteção Social Especial	0,00	0,00	0,00	0,00	380.560,00	402.251,92	425.180,28	449.415,56
1.7.1.6.50.0.0.00.	AEPETI - Ações Estratégicas do Prog. de Erradicaç	0,00	0,00	0,00	0,00	209.040,00	220.955,28	233.549,73	246.862,06
1.7.1.6.50.0.0.00.	Transferência da Gestão do SUAS	0,00	0,00	0,00	0,00	87.000,00	91.959,00	97.200,66	102.741,10
1.7.1.6.50.0.0.00.	Transferência do Bloco do Prog. Bosa Família e do	0,00	0,00	0,00	0,00	549.231,00	580.537,17	613.627,79	648.604,57
1.7.1.6.50.0.0.00.	Transferência para Ações do COVID-19 no SUAS	0,00	0,00	0,00	0,00	200.000,00	211.400,00	223.449,80	236.186,44
1.7.1.6.50.0.0.00.	Outras Transferências do FNAS	0,00	0,00	0,00	0,00	10.452,00	11.047,76	11.677,48	12.343,10
1.7.1.7.00.0.0.00.	Transferências de Convênios da União e de Suas E	0,00	0,00	0,00	0,00	293.241,00	309.955,74	327.623,22	346.297,74
1.7.1.7.01.0.0.00.	Transferências de Convênios da União e de Suas E	0,00	0,00	0,00	0,00	293.241,00	309.955,74	327.623,22	346.297,74
1.7.1.7.01.0.0.00.	Repasso Trabalho Técnico Social Emp. Residenciai	0,00	0,00	0,00	0,00	293.241,00	309.955,74	327.623,22	346.297,74
1.7.1.8.00.0.0.00.	Transferências da União - Específica E/M	179.073.623,86	222.889.035,58	258.292.257,22	247.592.311,00	0,00	0,00	0,00	0,00
1.7.1.8.01.0.0.00.	Participação na Receita da União	98.783.299,29	107.217.150,74	102.868.064,41	122.743.370,00	0,00	0,00	0,00	0,00
1.7.1.8.01.2.0.00.	Cota-Parte do Fundo de Participação dos Município	87.848.027,03	95.204.746,97	90.710.927,07	109.450.913,00	0,00	0,00	0,00	0,00
1.7.1.8.01.2.1.00.	Cota-Parte do Fundo de Participação dos Município	87.848.027,03	95.204.746,97	90.710.927,07	109.450.913,00	0,00	0,00	0,00	0,00
1.7.1.8.01.2.1.00.	Cota-Parte do FPM - Cota Mensal - Principal	87.848.027,03	95.204.746,97	90.710.927,07	109.450.913,00	0,00	0,00	0,00	0,00
1.7.1.8.01.3.0.00.	Cota-Parte do FPM - 1% Cota entregue no mês de c	3.900.768,52	4.200.239,13	4.082.513,07	4.564.540,00	0,00	0,00	0,00	0,00
1.7.1.8.01.3.1.00.	Cota-Parte do FPM - 1% Cota entregue no mês de c	3.900.768,52	4.200.239,13	4.082.513,07	4.564.540,00	0,00	0,00	0,00	0,00
1.7.1.8.01.3.1.00.	Cota-Parte do FPM - 1% Cota Entregue no mês de l	3.900.768,52	4.200.239,13	4.082.513,07	4.564.540,00	0,00	0,00	0,00	0,00
1.7.1.8.01.4.0.00.	Cota-Parte do FPM - 1% Cota entregue no mês de j	3.805.794,93	4.047.000,16	4.091.217,08	4.506.734,00	0,00	0,00	0,00	0,00
1.7.1.8.01.4.1.00.	Cota-Parte do FPM - 1% Cota entregue no mês de j	3.805.794,93	4.047.000,16	4.091.217,08	4.506.734,00	0,00	0,00	0,00	0,00
1.7.1.8.01.4.1.00.	Cota-Parte do FPM - 1% Cota Entregue no mês de ,	3.805.794,93	4.047.000,16	4.091.217,08	4.506.734,00	0,00	0,00	0,00	0,00
1.7.1.8.01.5.0.00.	Cota-Parte do Imposto Sobre a Propriedade Territor	3.228.708,81	3.765.164,48	3.983.407,19	4.221.183,00	0,00	0,00	0,00	0,00
1.7.1.8.01.5.1.00.	Cota-Parte do Imposto Sobre a Propriedade Territor	3.228.708,81	3.765.164,48	3.983.407,19	4.221.183,00	0,00	0,00	0,00	0,00
1.7.1.8.01.5.1.00.	Cota-Parte do ITR - Principal	3.228.708,81	3.765.164,48	3.983.407,19	4.221.183,00	0,00	0,00	0,00	0,00
1.7.1.8.02.0.0.00.	Transferência da Compensação Financeira pela Exp	1.475.298,38	1.499.234,29	1.492.809,66	1.562.153,00	0,00	0,00	0,00	0,00
1.7.1.8.02.2.0.00.	Cota-parte da Compensação Financeira de Recurso	13.725,47	32.087,25	33.546,42	38.560,00	0,00	0,00	0,00	0,00
1.7.1.8.02.2.1.00.	Cota-parte da Compensação Financeira de Recurso	13.725,47	32.087,25	33.546,42	38.560,00	0,00	0,00	0,00	0,00
1.7.1.8.02.2.1.00.	Cota-parte da Compensação Financeira de Recurso	13.725,47	32.087,25	33.546,42	38.560,00	0,00	0,00	0,00	0,00
1.7.1.8.02.6.0.00.	Cota-Parte do Fundo Especial do Petróleo - FEP	1.461.572,91	1.467.147,04	1.459.263,24	1.523.593,00	0,00	0,00	0,00	0,00
1.7.1.8.02.6.1.00.	Cota-Parte do Fundo Especial do Petróleo - FEP - P	1.461.572,91	1.467.147,04	1.459.263,24	1.523.593,00	0,00	0,00	0,00	0,00
1.7.1.8.02.6.1.00.	Cota-Parte do Fundo Especial do Petroleo - FEP - P	1.461.572,91	1.467.147,04	1.459.263,24	1.523.593,00	0,00	0,00	0,00	0,00
1.7.1.8.03.0.0.00.	Transferência de Recursos do Sistema Único de Sa	69.666.256,33	78.879.295,86	98.047.095,02	84.086.985,00	0,00	0,00	0,00	0,00
1.7.1.8.03.1.0.00.	Transferência de Recursos do SUS - Atenção Básic	69.666.256,33	16.923.052,80	13.878.842,69	12.650.480,00	0,00	0,00	0,00	0,00

Classificacao	Receitas	2018	2019	2020	2021	2022	2023	2024	2025
1.7.1.8.03.1.1.00.0	Transferência de Recursos do SUS - Atenção Prima	69.666.256,33	16.923.052,80	13.878.842,69	12.650.480,00	0,00	0,00	0,00	0,00
1.7.1.8.03.1.1.00.0	Receitas da Atenção Primária	0,00	3.882.194,00	4.655.050,00	12.650.480,00	0,00	0,00	0,00	0,00
1.7.1.8.03.1.1.00.0	Piso da Atenção Básica - PAB FIXO	0,00	3.732.456,00	7.599.503,23	0,00	0,00	0,00	0,00	0,00
1.7.1.8.03.1.1.00.0	Piso da Atenção Básico - PAB Variável	0,00	3.212.152,80	883.284,78	0,00	0,00	0,00	0,00	0,00
1.7.1.8.03.1.1.00.0	Apoio a Manutenção de Unidades de Saúde	0,00	6.000.000,00	0,00	0,00	0,00	0,00	0,00	0,00
1.7.1.8.03.1.1.00.0	Custeio de Atenção à Saúde Bucal	0,00	96.250,00	741.004,68	0,00	0,00	0,00	0,00	0,00
1.7.1.8.03.1.1.00.0	BLOCO DE ASSISTÊNCIA FARMACÊUTICA	867.796,05	0,00	0,00	0,00	0,00	0,00	0,00	0,00
1.7.1.8.03.1.1.00.0	Programa de Assistência Farmacêutica Básica	867.796,05	0,00	0,00	0,00	0,00	0,00	0,00	0,00
1.7.1.8.03.1.1.00.0	Piso da Atenção Básica - PAB FIXO	3.732.456,00	0,00	0,00	0,00	0,00	0,00	0,00	0,00
1.7.1.8.03.1.1.00.0	Prog. Saúde da Família - PSF	33.000,00	0,00	0,00	0,00	0,00	0,00	0,00	0,00
1.7.1.8.03.1.1.00.0	Programa Agentes Comunitários de Saúde - ACS	1.903.278,00	0,00	0,00	0,00	0,00	0,00	0,00	0,00
1.7.1.8.03.1.1.00.0	Assistência Financeira Complementar-ACS 95%	1.903.278,00	0,00	0,00	0,00	0,00	0,00	0,00	0,00
1.7.1.8.03.1.1.00.0	Piso da Atenção Básico - PAB Variável	2.944.930,58	0,00	0,00	0,00	0,00	0,00	0,00	0,00
1.7.1.8.03.1.1.00.0	Implementação da Segurança Alimentar e Nutricional	20.000,00	0,00	0,00	0,00	0,00	0,00	0,00	0,00
1.7.1.8.03.1.1.00.0	Prog. de Educação e Formação em Saúde do SUS	15.000,00	0,00	0,00	0,00	0,00	0,00	0,00	0,00
1.7.1.8.03.1.1.00.0	Teto Municipal de Média e Alta Complexidade Ambu	46.542.510,72	0,00	0,00	0,00	0,00	0,00	0,00	0,00
1.7.1.8.03.1.1.00.0	Serviços de Atendimento Móvel às Urgências - SAM	2.070.283,80	0,00	0,00	0,00	0,00	0,00	0,00	0,00
1.7.1.8.03.1.1.00.0	FAEC SIA - Nefrologia	2.903.100,64	0,00	0,00	0,00	0,00	0,00	0,00	0,00
1.7.1.8.03.1.1.00.0	FAEC AIH - Política Nacional de Cirurgias Eletivas	44.597,04	0,00	0,00	0,00	0,00	0,00	0,00	0,00
1.7.1.8.03.1.1.00.0	Incentivos Pontuais para Ações de Serv. de Vigil. en	530.083,23	0,00	0,00	0,00	0,00	0,00	0,00	0,00
1.7.1.8.03.1.1.00.0	Incentivo no Âmbito do Prog. Nacional de HIV/ AIDS	140.768,29	0,00	0,00	0,00	0,00	0,00	0,00	0,00
1.7.1.8.03.1.1.00.0	Assistência Financeira Complementar - ACE 95%	666.705,00	0,00	0,00	0,00	0,00	0,00	0,00	0,00
1.7.1.8.03.1.1.00.0	Fortalecimento de Polit. Afetas e Atuação da Estra.	9.633,00	0,00	0,00	0,00	0,00	0,00	0,00	0,00
1.7.1.8.03.1.1.00.0	Piso Fixo de Vigilância e Promoção da Saúde - PFV	199.124,50	0,00	0,00	0,00	0,00	0,00	0,00	0,00
1.7.1.8.03.2.1.00.0	Transferência de Recursos do SUS - Atenção Esper	0,00	59.371.109,39	66.584.854,65	60.341.527,00	0,00	0,00	0,00	0,00
1.7.1.8.03.2.1.00.0	Receitas da Atenção Especializada	0,00	46.448.504,44	49.517.415,20	60.341.527,00	0,00	0,00	0,00	0,00
1.7.1.8.03.2.1.00.0	Atenção à Saúde da População Procedimentos no M	0,00	2.135.766,00	2.135.766,00	0,00	0,00	0,00	0,00	0,00
1.7.1.8.03.2.1.00.0	Atenção à Saúde da População Procedimentos no M	0,00	4.020.188,88	6.493.896,98	0,00	0,00	0,00	0,00	0,00
1.7.1.8.03.2.1.00.0	Apoio à Implementação da Rede Cegonha	0,00	3.454,08	0,00	0,00	0,00	0,00	0,00	0,00
1.7.1.8.03.2.1.00.0	Atenção à Saúde da População Procedimentos no M	0,00	88.195,99	67.549,47	0,00	0,00	0,00	0,00	0,00
1.7.1.8.03.2.1.00.0	Incremento Temporário MAC - Emenda de Comissã	0,00	6.500.000,00	5.100.000,00	0,00	0,00	0,00	0,00	0,00
1.7.1.8.03.2.1.00.0	Apoio a Manutenção de Unidades de Saúde do MA	0,00	175.000,00	0,00	0,00	0,00	0,00	0,00	0,00
1.7.1.8.03.2.1.00.0	Incremento Temporário MAC - Emendas Individuais	0,00	0,00	3.270.227,00	0,00	0,00	0,00	0,00	0,00

Classificacao	Receitas	2018	2019	2020	2021	2022	2023	2024	2025
1.7.1.8.03.3.1.00.	Transferência de Recursos do SUS - Vigilância em Saúde	0,00	1.693.229,75	1.673.369,95	1.559.850,00	0,00	0,00	0,00	0,00
1.7.1.8.03.3.1.00.	Receitas de Vigilância em Saúde	0,00	720.000,00	866.400,00	1.559.850,00	0,00	0,00	0,00	0,00
1.7.1.8.03.3.1.00.	Incentivo Financeiro para a Vigilância em Saúde	0,00	759.535,32	570.491,92	0,00	0,00	0,00	0,00	0,00
1.7.1.8.03.3.1.00.	Incentivo Financeiro às Ações de Vigilância e Prevenção	0,00	119.111,63	129.939,96	0,00	0,00	0,00	0,00	0,00
1.7.1.8.03.3.1.00.	Incentivo Financeiro para Ações de Vigilância Sanitária	0,00	94.582,80	106.538,07	0,00	0,00	0,00	0,00	0,00
1.7.1.8.03.4.1.00.	Transferência de Recursos do SUS - Assistência Farmacêutica	0,00	871.903,92	917.090,16	990.890,00	0,00	0,00	0,00	0,00
1.7.1.8.03.4.1.00.	Receitas de Assistência Farmacêutica	0,00	871.903,92	917.090,16	990.890,00	0,00	0,00	0,00	0,00
1.7.1.8.03.5.1.00.	Transferência de Recursos do SUS - Gestão do SUS	0,00	20.000,00	20.000,00	43.288,00	0,00	0,00	0,00	0,00
1.7.1.8.03.5.1.00.	Receitas de Gestão SUS	0,00	20.000,00	20.000,00	43.288,00	0,00	0,00	0,00	0,00
1.7.1.8.03.9.0.00.	Transferência de Recursos do SUS - Outros Programas	0,00	0,00	14.972.937,57	8.500.950,00	0,00	0,00	0,00	0,00
1.7.1.8.03.9.0.00.	Enfrentamento Coronavírus - COVID19	0,00	0,00	14.972.937,57	8.500.950,00	0,00	0,00	0,00	0,00
1.7.1.8.04.1.1.00.	Piso Básico Fixo - PBF	528.000,00	0,00	0,00	0,00	0,00	0,00	0,00	0,00
1.7.1.8.04.1.1.00.	Piso Básico Variável - SCFV	648.800,00	0,00	0,00	0,00	0,00	0,00	0,00	0,00
1.7.1.8.04.1.1.00.	Piso Básico Variável III - Equipe Volante	216.000,00	0,00	0,00	0,00	0,00	0,00	0,00	0,00
1.7.1.8.04.1.1.00.	Piso Fixo Média Complexidade - PAEFI	103.000,00	0,00	0,00	0,00	0,00	0,00	0,00	0,00
1.7.1.8.04.1.1.00.	Piso Fixo Média Complexidade - MSE	39.600,00	0,00	0,00	0,00	0,00	0,00	0,00	0,00
1.7.1.8.04.1.1.00.	Piso Fixo Média Complexidade - Pop. de Rua	130.000,00	0,00	0,00	0,00	0,00	0,00	0,00	0,00
1.7.1.8.04.1.1.00.	Índice de Gestão Descentralizada - IGD SUAS	102.431,43	0,00	0,00	0,00	0,00	0,00	0,00	0,00
1.7.1.8.04.1.1.00.	Índice de Gestão Descentralizada - Bolsa Família - I	444.496,66	0,00	0,00	0,00	0,00	0,00	0,00	0,00
1.7.1.8.04.1.1.00.	ACESSUAS - Trabalho	100.000,00	0,00	0,00	0,00	0,00	0,00	0,00	0,00
1.7.1.8.04.1.1.00.	PAC I Rede Abrigo	337.934,60	0,00	0,00	0,00	0,00	0,00	0,00	0,00
1.7.1.8.04.1.1.00.	PAC II Rede Abrigo	110.500,00	0,00	0,00	0,00	0,00	0,00	0,00	0,00
1.7.1.8.04.1.1.00.	Prog. Primeira Infância no SUAS	22.770,00	0,00	0,00	0,00	0,00	0,00	0,00	0,00
1.7.1.8.05.0.0.00.	Transferências de Recursos do Fundo Nacional de Desenvolvimento da Educação	5.448.496,65	5.973.651,75	5.421.625,46	6.842.618,00	0,00	0,00	0,00	0,00
1.7.1.8.05.1.0.00.	Transferências do Salário-Educação	3.166.336,66	3.360.566,39	2.651.153,99	3.360.500,00	0,00	0,00	0,00	0,00
1.7.1.8.05.1.1.00.	Transferências do Salário-Educação - Principal	3.166.336,66	3.360.566,39	2.651.153,99	3.360.500,00	0,00	0,00	0,00	0,00
1.7.1.8.05.1.1.00.	Transferências da Quota do Salário-Educação - QSI	3.166.336,66	3.360.566,39	2.651.153,99	3.360.500,00	0,00	0,00	0,00	0,00
1.7.1.8.05.2.0.00.	Transferências Diretas do FNDE referentes ao PDD	17.040,00	14.340,00	0,00	37.200,00	0,00	0,00	0,00	0,00
1.7.1.8.05.2.1.00.	Transferências Diretas do FNDE referentes ao PDD	17.040,00	14.340,00	0,00	37.200,00	0,00	0,00	0,00	0,00
1.7.1.8.05.2.1.00.	Transf. Diretas do FNDE Ref. ao Programa Dinheiro	17.040,00	14.340,00	0,00	37.200,00	0,00	0,00	0,00	0,00
1.7.1.8.05.3.0.00.	Transferências Diretas do FNDE referentes ao PNAE	1.233.274,80	2.144.426,00	2.255.432,00	2.344.528,00	0,00	0,00	0,00	0,00
1.7.1.8.05.3.1.00.	Transferências Diretas do FNDE referentes ao PNAE	1.233.274,80	2.144.426,00	2.255.432,00	2.344.528,00	0,00	0,00	0,00	0,00
1.7.1.8.05.3.1.00.	PNAE - Creche	148.050,00	213.358,00	250.166,00	258.900,00	0,00	0,00	0,00	0,00

Classificacao	Receitas	2018	2019	2020	2021	2022	2023	2024	2025
1.7.1.8.05.3.1.00.0	PNAE - Pré Escola	302.354,00	320.152,00	348.510,00	310.300,00	0,00	0,00	0,00	0,00
1.7.1.8.05.3.1.00.0	PNAE - EJA	90.944,00	85.164,00	59.544,00	65.800,00	0,00	0,00	0,00	0,00
1.7.1.8.05.3.1.00.0	PNAE - Ensino Fundamental	573.346,80	1.434.564,00	1.547.286,00	1.513.478,00	0,00	0,00	0,00	0,00
1.7.1.8.05.3.1.00.0	PNAE - AEE	43.036,00	40.068,00	49.926,00	54.130,00	0,00	0,00	0,00	0,00
1.7.1.8.05.3.1.00.0	PNAE - Quilombola	0,00	0,00	0,00	32.040,00	0,00	0,00	0,00	0,00
1.7.1.8.05.3.1.00.0	PNAE - Mais Educação Fundamental	75.544,00	51.120,00	0,00	104.310,00	0,00	0,00	0,00	0,00
1.7.1.8.05.3.1.00.0	PNAE - Mais Educação Quilombola	0,00	0,00	0,00	5.570,00	0,00	0,00	0,00	0,00
1.7.1.8.05.4.0.00.0	Transferências Diretas do FNDE referentes ao PNAE	468.018,30	454.319,36	515.039,47	750.390,00	0,00	0,00	0,00	0,00
1.7.1.8.05.4.1.00.0	Transferências Diretas do FNDE referentes ao PNAE	468.018,30	454.319,36	515.039,47	750.390,00	0,00	0,00	0,00	0,00
1.7.1.8.05.4.1.00.0	Transferência PNATE - Programa Nacional do Transporte	269.165,85	301.783,02	515.039,47	750.390,00	0,00	0,00	0,00	0,00
1.7.1.8.05.4.1.00.0	PNATE - Infantil	37.795,56	41.553,60	0,00	0,00	0,00	0,00	0,00	0,00
1.7.1.8.05.4.1.00.0	PNATE - Médio	161.056,89	110.982,74	0,00	0,00	0,00	0,00	0,00	0,00
1.7.1.8.05.5.1.00.0	Outras transferência do FNDE	0,00	0,00	0,00	350.000,00	0,00	0,00	0,00	0,00
1.7.1.8.05.5.1.00.0	Outras transferência do FNDE	0,00	0,00	0,00	350.000,00	0,00	0,00	0,00	0,00
1.7.1.8.05.9.0.00.0	Outras Transferências Diretas do Fundo Nacional de Desenvolvimento da Educação	563.826,89	0,00	0,00	0,00	0,00	0,00	0,00	0,00
1.7.1.8.05.9.1.00.0	Outras Transferências Diretas do Fundo Nacional de Desenvolvimento da Educação	563.826,89	0,00	0,00	0,00	0,00	0,00	0,00	0,00
1.7.1.8.05.9.1.00.0	Apoio Financeiro aos Municípios - Custeio da Educação	563.826,89	0,00	0,00	0,00	0,00	0,00	0,00	0,00
1.7.1.8.06.0.0.00.0	Transferência Financeira do ICMS - Desoneração - I	228.849,60	0,00	0,00	296.725,00	0,00	0,00	0,00	0,00
1.7.1.8.06.1.0.00.0	Transferência Financeira do ICMS - Desoneração - I	228.849,60	0,00	0,00	296.725,00	0,00	0,00	0,00	0,00
1.7.1.8.06.1.1.00.0	Transferência Financeira do ICMS - Desoneração - I	228.849,60	0,00	0,00	296.725,00	0,00	0,00	0,00	0,00
1.7.1.8.06.1.1.00.0	Transf. Fin. do ICMS - Desoneração - L.C. Nº 87/96	228.849,60	0,00	0,00	296.725,00	0,00	0,00	0,00	0,00
1.7.1.8.09.1.1.00.0	Transferências de Recursos da Complementação de Custeio	0,00	21.360.681,42	22.897.509,07	26.580.320,00	0,00	0,00	0,00	0,00
1.7.1.8.09.1.1.01.0	Transferências de Recursos da Complementação de Custeio	0,00	21.360.681,42	22.897.509,07	26.580.320,00	0,00	0,00	0,00	0,00
1.7.1.8.10.0.0.00.0	Transferências de Convênios da União e de Suas Entidades	687.890,92	0,00	188.832,84	280.560,00	0,00	0,00	0,00	0,00
1.7.1.8.10.9.0.00.0	Outras Transferências de Convênios da União	687.890,92	0,00	188.832,84	280.560,00	0,00	0,00	0,00	0,00
1.7.1.8.10.9.1.00.0	Outras Transferências de Convênios da União - Prioridade	687.890,92	0,00	188.832,84	280.560,00	0,00	0,00	0,00	0,00
1.7.1.8.10.9.1.00.0	Repasse Trabalho Técnico Social Emp. Residenciais	687.890,92	0,00	188.832,84	280.560,00	0,00	0,00	0,00	0,00
1.7.1.8.11.0.0.00.0	Outras Transferências de Recursos Fundo a Fundo	0,00	0,00	3.204,70	3.590,00	0,00	0,00	0,00	0,00
1.7.1.8.11.1.0.00.0	Transferência de Recursos do Fundo Penitenciário Federal	0,00	0,00	3.204,70	3.590,00	0,00	0,00	0,00	0,00
1.7.1.8.11.1.1.00.0	Transferência de Recursos do Fundo Penitenciário Federal	0,00	0,00	3.204,70	3.590,00	0,00	0,00	0,00	0,00
1.7.1.8.11.1.1.00.0	Transf. do FUPEN - Custeio das Ações e Serviços Federais	0,00	0,00	3.204,70	3.590,00	0,00	0,00	0,00	0,00
1.7.1.8.12.0.0.00.0	Transferências de Recursos do Fundo Nacional de Desenvolvimento da Educação	0,00	2.982.460,42	4.191.956,92	5.034.290,00	0,00	0,00	0,00	0,00
1.7.1.8.12.1.0.00.0	Transferências de Recursos do Fundo Nacional de Desenvolvimento da Educação	0,00	2.982.460,42	4.191.956,92	5.034.290,00	0,00	0,00	0,00	0,00

Classificacao	Receitas	2018	2019	2020	2021	2022	2023	2024	2025
1.7.1.8.12.1.1.00.	Bloco da Proteção Social Básica	0,00	484.500,00	996.279,87	2.401.530,00	0,00	0,00	0,00	0,00
1.7.1.8.12.1.1.00.	Transferência do Bloco de Proteção Social Básica	0,00	61.800,00	95.853,40	1.920.580,00	0,00	0,00	0,00	0,00
1.7.1.8.12.1.1.00.	Transferência do Programa Primeira Infância do SU	0,00	35.200,00	32.147,08	480.950,00	0,00	0,00	0,00	0,00
1.7.1.8.12.1.1.00.	Piso Fixo de Média Complexidade - Centro POP Ru	0,00	104.000,00	94.980,03	0,00	0,00	0,00	0,00	0,00
1.7.1.8.12.1.1.00.	Piso de Alta Complexidade I - Criança e Adolescent	0,00	175.000,00	169.654,40	0,00	0,00	0,00	0,00	0,00
1.7.1.8.12.1.1.00.	Piso de Alta Complexidade II - POP de Rua - Serv. /	0,00	45.500,00	47.490,03	0,00	0,00	0,00	0,00	0,00
1.7.1.8.12.1.1.00.	Piso de Alta Complexidade I	0,00	63.000,00	78.754,93	0,00	0,00	0,00	0,00	0,00
1.7.1.8.12.1.1.00.	Incremento Temporário Bloc. Prot. Social Especial -	0,00	0,00	477.400,00	0,00	0,00	0,00	0,00	0,00
1.7.1.8.12.1.1.00.	Bloco da Proteção Social Especial	0,00	1.565.300,00	1.620.087,33	1.150.580,00	0,00	0,00	0,00	0,00
1.7.1.8.12.1.1.00.	Transferência do Bloco de Proteção Social Especial	0,00	651.000,00	270.333,54	950.580,00	0,00	0,00	0,00	0,00
1.7.1.8.12.1.1.00.	AEPETI - Ações Estratégicas do Prog. de Erradicaç	0,00	234.000,00	124.602,03	200.000,00	0,00	0,00	0,00	0,00
1.7.1.8.12.1.1.00.	Piso Básico Fixo - CRAS	0,00	672.000,00	325.151,76	0,00	0,00	0,00	0,00	0,00
1.7.1.8.12.1.1.00.	Incremento Temporário Bloc. Prot. Social Básica - C	0,00	0,00	900.000,00	0,00	0,00	0,00	0,00	0,00
1.7.1.8.12.1.1.00.	Bloco da Gestão do SUAS	0,00	52.221,52	0,00	86.200,00	0,00	0,00	0,00	0,00
1.7.1.8.12.1.1.00.	Transferência da Gestão do SUAS	0,00	52.221,52	0,00	86.200,00	0,00	0,00	0,00	0,00
1.7.1.8.12.1.1.00.	Bloco da Gestão do Programa Bolsa Família e do C	0,00	532.400,90	555.657,26	525.480,00	0,00	0,00	0,00	0,00
1.7.1.8.12.1.1.00.	Transferência do Bloco do Prog. Bosa Família e do	0,00	532.400,90	555.657,26	525.480,00	0,00	0,00	0,00	0,00
1.7.1.8.12.1.1.00.	Bloco dos Programas do SUAS	0,00	348.038,00	373.222,46	0,00	0,00	0,00	0,00	0,00
1.7.1.8.12.1.1.00.	Programa da Primeira Infância no SUAS - Criança F	0,00	342.198,00	373.182,46	0,00	0,00	0,00	0,00	0,00
1.7.1.8.12.1.1.00.	BPC na Escola - Questionário a Ser Aplicado	0,00	5.840,00	40,00	0,00	0,00	0,00	0,00	0,00
1.7.1.8.12.1.1.00.	Outras Transferências do FNAS	0,00	0,00	646.710,00	870.500,00	0,00	0,00	0,00	0,00
1.7.1.8.12.1.1.00.	Transferência para Ações do COVID-19 no SUAS	0,00	0,00	115.500,00	860.500,00	0,00	0,00	0,00	0,00
1.7.1.8.12.1.1.00.	COVID - Aquisição de Alimentos	0,00	0,00	20.010,00	0,00	0,00	0,00	0,00	0,00
1.7.1.8.12.1.1.00.	COVID - Ações Socioassistenciais	0,00	0,00	511.200,00	0,00	0,00	0,00	0,00	0,00
1.7.1.8.12.1.1.00.	Outras Transferências do FNAS	0,00	0,00	0,00	10.000,00	0,00	0,00	0,00	0,00
1.7.1.8.99.0.0.00.	Outras Transferências da União	0,00	4.976.561,10	23.181.159,14	161.700,00	0,00	0,00	0,00	0,00
1.7.1.8.99.1.0.00.	Outras Transferências da União	0,00	4.976.561,10	23.181.159,14	161.700,00	0,00	0,00	0,00	0,00
1.7.1.8.99.1.1.00.	Outras Transferências da União - Principal	0,00	4.976.561,10	23.181.159,14	161.700,00	0,00	0,00	0,00	0,00
1.7.1.8.99.1.1.00.	Apoio Financeiro aos Municípios - AFM	0,00	0,00	0,00	106.700,00	0,00	0,00	0,00	0,00
1.7.1.8.99.1.1.00.	Cessão Onerosa	0,00	4.976.561,10	0,00	0,00	0,00	0,00	0,00	0,00
1.7.1.8.99.1.1.00.	Lei Kandir - LC 176/2020	0,00	0,00	651.173,90	0,00	0,00	0,00	0,00	0,00
1.7.1.8.99.1.1.00.	Demais Transferencias da União	0,00	0,00	0,00	55.000,00	0,00	0,00	0,00	0,00
1.7.1.8.99.1.1.03.	Auxilio Financeiro MP 938/2020	0,00	0,00	7.285.048,48	0,00	0,00	0,00	0,00	0,00

Classificacao	Receitas	2018	2019	2020	2021	2022	2023	2024	2025
1.7.1.8.99.1.1.03.	Auxilio Financeiro LC 173/20 inciso II - Livre	0,00	0,00	11.826.342,26	0,00	0,00	0,00	0,00	0,00
1.7.1.8.99.1.1.03.	Auxilio Financeiro LC 173/20 inciso I - COVID19 (Sa	0,00	0,00	2.252.594,50	0,00	0,00	0,00	0,00	0,00
1.7.1.8.99.1.1.03.	Transferências da Lei Aldir Blanc - Auxilio Financeir	0,00	0,00	1.166.000,00	0,00	0,00	0,00	0,00	0,00
1.7.1.9.00.0.0.00.	Outras Transferências de Recursos da União e de s	0,00	0,00	0,00	0,00	775.299,00	496.245,64	524.531,63	554.429,94
1.7.1.9.50.0.0.00.	Outras Transferências de Recursos da União	0,00	0,00	0,00	0,00	169.008,00	178.641,45	188.824,01	199.586,98
1.7.1.9.50.0.0.00.	Apoio Financeiro aos Municípios - AFM	0,00	0,00	0,00	0,00	111.522,00	117.878,75	124.597,84	131.699,92
1.7.1.9.50.0.0.00.	Demais Transferencias da União	0,00	0,00	0,00	0,00	57.486,00	60.762,70	64.226,17	67.887,06
1.7.1.9.51.0.0.00.	Transferências Financeiras do ICMS - Desoneração	0,00	0,00	0,00	0,00	602.539,00	313.638,33	331.515,71	350.412,11
1.7.1.9.51.0.0.00.	Lei Kandir - LC 176/2020 - Principal	0,00	0,00	0,00	0,00	602.539,00	313.638,33	331.515,71	350.412,11
1.7.1.9.53.0.0.00.	Transferências de Recursos do Fundo Penitenciário	0,00	0,00	0,00	0,00	3.752,00	3.965,86	4.191,91	4.430,85
1.7.1.9.53.0.0.00.	Transf. do FUPEN - Custeio das Ações e Serviços F	0,00	0,00	0,00	0,00	3.752,00	3.965,86	4.191,91	4.430,85
1.7.2.0.00.0.0.00.	Transferências dos Estados e do Distrito Federal e c	0,00	0,00	0,00	0,00	145.796.866,00	154.107.287,37	162.891.402,77	172.176.212,72
1.7.2.0.00.0.0.00.	Transferências dos Estados e do Distrito Federal e c	90.874.339,81	97.326.151,90	108.673.827,13	101.256.952,00	0,00	0,00	0,00	0,00
1.7.2.1.00.0.0.00.	Participação na Receita dos Estados e Distrito Fede	0,00	0,00	0,00	0,00	142.488.682,00	150.610.536,87	159.195.337,47	168.269.471,71
1.7.2.1.50.0.0.00.	Cota-Parte do ICMS	0,00	0,00	0,00	0,00	124.814.806,00	131.929.249,94	139.449.217,19	147.397.822,57
1.7.2.1.51.0.0.00.	Cota-Parte do IPVA	0,00	0,00	0,00	0,00	16.671.776,00	17.622.067,23	18.626.525,06	19.688.236,99
1.7.2.1.52.0.0.00.	Cota-Parte do IPI - Municípios	0,00	0,00	0,00	0,00	852.100,00	900.669,70	952.007,87	1.006.272,32
1.7.2.1.53.0.0.00.	Cota-Parte da Contribuição de Intervenção no Domí	0,00	0,00	0,00	0,00	150.000,00	158.550,00	167.587,35	177.139,83
1.7.2.3.00.0.0.00.	Transferências de Recursos do Sistema Único de S:	0,00	0,00	0,00	0,00	2.169.789,00	2.293.466,98	2.424.194,60	2.562.373,69
1.7.2.3.50.0.0.00.	Transferências de Recursos do Sistema Único de S:	0,00	0,00	0,00	0,00	2.169.789,00	2.293.466,98	2.424.194,60	2.562.373,69
1.7.2.3.50.0.0.00.	Transferência Estadual da Atenção Primária	0,00	0,00	0,00	0,00	568.300,00	600.693,10	634.932,61	671.123,77
1.7.2.3.50.0.0.00.	Transferência Estadual da Assistência Farmacêutica:	0,00	0,00	0,00	0,00	367.025,00	387.945,43	410.058,32	433.431,64
1.7.2.3.50.0.0.00.	Funcionamento do Serviço de Assistência Pré-Hosp	0,00	0,00	0,00	0,00	1.118.970,00	1.182.751,29	1.250.168,11	1.321.427,69
1.7.2.3.50.0.0.00.	Ações da COVID-19 Estadual Saúde	0,00	0,00	0,00	0,00	115.494,00	122.077,16	129.035,56	136.390,59
1.7.2.8.00.0.0.00.	Transferências dos Estados - Específica E/M	90.874.339,81	97.326.151,90	108.673.827,13	101.256.952,00	0,00	0,00	0,00	0,00
1.7.2.8.01.0.0.00.	Participação na Receita dos Estados	89.478.326,54	95.066.880,79	105.408.728,21	98.111.035,00	0,00	0,00	0,00	0,00
1.7.2.8.01.1.0.00.	Cota-Parte do ICMS	73.607.060,75	78.748.618,84	88.000.744,87	81.139.655,00	0,00	0,00	0,00	0,00
1.7.2.8.01.1.1.00.	Cota-Parte do ICMS - Principal	73.607.060,75	78.748.618,84	88.000.744,87	81.139.655,00	0,00	0,00	0,00	0,00
1.7.2.8.01.2.0.00.	Cota-Parte do IPVA	15.044.577,80	15.570.419,84	16.618.777,68	15.950.800,00	0,00	0,00	0,00	0,00
1.7.2.8.01.2.1.00.	Cota-Parte do IPVA - Principal	15.044.577,80	15.570.419,84	16.618.777,68	15.950.800,00	0,00	0,00	0,00	0,00
1.7.2.8.01.3.0.00.	Cota-Parte do IPI - Municípios	610.875,56	617.067,80	680.223,06	770.580,00	0,00	0,00	0,00	0,00
1.7.2.8.01.3.1.00.	Cota-Parte do IPI - Municípios - Principal	610.875,56	617.067,80	680.223,06	770.580,00	0,00	0,00	0,00	0,00
1.7.2.8.01.4.0.00.	Cota-Parte da Contribuição de Intervenção no Domí	215.812,43	130.774,31	108.982,60	250.000,00	0,00	0,00	0,00	0,00

Classificacao	Receitas	2018	2019	2020	2021	2022	2023	2024	2025
1.7.2.8.01.4.1.00.	Cota-Parte da Contribuição de Intervenção no Domí	215.812,43	130.774,31	108.982,60	250.000,00	0,00	0,00	0,00	0,00
1.7.2.8.03.0.0.0.00.	Transferência de Recursos do Estado para Prog. de	0,00	2.034.838,50	2.809.886,00	2.034.105,00	0,00	0,00	0,00	0,00
1.7.2.8.03.1.0.0.00.	Transferência de Recursos do Estado para Prog. de	0,00	2.034.838,50	2.809.886,00	2.034.105,00	0,00	0,00	0,00	0,00
1.7.2.8.03.1.1.0.00.	Transferência de Recursos do Estado para Prog. de	0,00	2.034.838,50	2.809.886,00	2.034.105,00	0,00	0,00	0,00	0,00
1.7.2.8.03.1.1.0.00.	Incentivo Financeiro para Equipe de Atenção Básica	0,00	522.000,00	510.000,00	0,00	0,00	0,00	0,00	0,00
1.7.2.8.03.1.1.0.00.	Implementação de Ações para Enfrentamento à Cov	0,00	0,00	1.232.000,00	0,00	0,00	0,00	0,00	0,00
1.7.2.8.03.1.1.0.00.	Transferência Estadual da Atenção Primária	0,00	0,00	0,00	853.025,00	0,00	0,00	0,00	0,00
1.7.2.8.03.1.1.0.00.	Transferência Estadual da Atenção Primária	0,00	0,00	0,00	486.000,00	0,00	0,00	0,00	0,00
1.7.2.8.03.1.1.0.00.	Transferência Estadual da Assistência Farmacêutica	0,00	0,00	0,00	367.025,00	0,00	0,00	0,00	0,00
1.7.2.8.03.1.1.0.00.	Transferência do Estado para Atenção Especializad	0,00	1.512.838,50	1.067.886,00	1.070.580,00	0,00	0,00	0,00	0,00
1.7.2.8.03.1.1.0.00.	Funcionamento do Serviço de Assistência Pré-Hosp	0,00	1.512.838,50	1.067.886,00	1.070.580,00	0,00	0,00	0,00	0,00
1.7.2.8.03.1.1.0.00.	Transferência do Estado para Ações do COVID-19 -	0,00	0,00	0,00	110.500,00	0,00	0,00	0,00	0,00
1.7.2.8.03.1.1.0.00.	Ações da COVID-19 Estadual Saúde	0,00	0,00	0,00	110.500,00	0,00	0,00	0,00	0,00
1.7.2.8.07.0.0.0.00.	Transferência do Estado destinadas à Assistência S	0,00	0,00	451.125,92	589.560,00	0,00	0,00	0,00	0,00
1.7.2.8.07.1.0.0.00.	Transferência do Estado destinadas à Assistência S	0,00	0,00	451.125,92	589.560,00	0,00	0,00	0,00	0,00
1.7.2.8.07.1.1.0.00.	Transferência do Estado destinadas à Assistência S	0,00	0,00	451.125,92	589.560,00	0,00	0,00	0,00	0,00
1.7.2.8.07.1.1.0.00.	Bloco de Benefício Eventual - Estado	0,00	0,00	5.600,00	9.090,00	0,00	0,00	0,00	0,00
1.7.2.8.07.1.1.0.00.	Benefícios Eventuais - BE - FEAS	0,00	0,00	5.600,00	9.090,00	0,00	0,00	0,00	0,00
1.7.2.8.07.1.1.0.00.	Bloco de Proteção Social Básica - Estado	0,00	0,00	111.112,32	161.950,00	0,00	0,00	0,00	0,00
1.7.2.8.07.1.1.0.00.	Transferência da Proteção Social Básica Estado - Fi	0,00	0,00	79.120,32	161.950,00	0,00	0,00	0,00	0,00
1.7.2.8.07.1.1.0.00.	SCFV	0,00	0,00	31.992,00	0,00	0,00	0,00	0,00	0,00
1.7.2.8.07.1.1.0.00.	Bloco da PSEMC e PSEAC	0,00	0,00	334.413,60	410.080,00	0,00	0,00	0,00	0,00
1.7.2.8.07.1.1.0.00.	Transferência da Proteção Social Especial - FEAS	0,00	0,00	16.480,00	410.080,00	0,00	0,00	0,00	0,00
1.7.2.8.07.1.1.0.00.	PTMC - PAEFI	0,00	0,00	74.813,60	0,00	0,00	0,00	0,00	0,00
1.7.2.8.07.1.1.0.00.	CENTRO POP	0,00	0,00	120.480,00	0,00	0,00	0,00	0,00	0,00
1.7.2.8.07.1.1.0.00.	PAC I Rede Abrigo	0,00	0,00	63.000,00	0,00	0,00	0,00	0,00	0,00
1.7.2.8.07.1.1.0.00.	PAC II Rede Abrigo	0,00	0,00	35.000,00	0,00	0,00	0,00	0,00	0,00
1.7.2.8.07.1.1.0.00.	PFMC (LA e PSC)	0,00	0,00	24.640,00	0,00	0,00	0,00	0,00	0,00
1.7.2.8.07.1.1.0.00.	Outras Transferências do FEAS	0,00	0,00	0,00	8.440,00	0,00	0,00	0,00	0,00
1.7.2.8.07.1.1.0.00.	Repasso FEAS	0,00	0,00	0,00	8.440,00	0,00	0,00	0,00	0,00
1.7.2.8.10.0.0.0.00.	Transferência de Convênios dos Estados e do Distri	0,00	0,00	0,00	103.750,00	0,00	0,00	0,00	0,00
1.7.2.8.10.9.0.0.00.	Outras Transferências de Convênio dos Estados	0,00	0,00	0,00	103.750,00	0,00	0,00	0,00	0,00
1.7.2.8.10.9.1.0.00.	Outras Transferências de Convênio dos Estados - P	0,00	0,00	0,00	103.750,00	0,00	0,00	0,00	0,00

Classificacao	Receitas	2018	2019	2020	2021	2022	2023	2024	2025
1.7.2.8.10.9.1.00.0	Convênio para Realização de Eventos Com Potenci	0,00	0,00	0,00	103.750,00	0,00	0,00	0,00	0,00
1.7.2.8.99.0.0.0.0.00.0	Outras Transferências dos Estados	1.396.013,27	224.432,61	4.087,00	418.502,00	0,00	0,00	0,00	0,00
1.7.2.8.99.1.0.0.0.00.0	Outras Transferências dos Estados	1.396.013,27	224.432,61	4.087,00	418.502,00	0,00	0,00	0,00	0,00
1.7.2.8.99.1.1.0.0.00.0	Outras Transferências dos Estados - Principal	1.396.013,27	224.432,61	4.087,00	418.502,00	0,00	0,00	0,00	0,00
1.7.2.8.99.1.1.0.0.00.0	Cota FIES	0,00	0,00	0,00	10.375,00	0,00	0,00	0,00	0,00
1.7.2.8.99.1.1.0.0.00.0	FCBA - fundo de Cultura da Bahia	226.448,00	0,00	0,00	130.560,00	0,00	0,00	0,00	0,00
1.7.2.8.99.1.1.0.0.00.0	Prog. Estadual de Transporte Escolar - PETE / BA	906.069,48	195.196,47	0,00	211.665,00	0,00	0,00	0,00	0,00
1.7.2.8.99.1.1.0.0.00.0	REN - Fundo de Rendimentos	30.368,59	29.236,14	4.087,00	54.762,00	0,00	0,00	0,00	0,00
1.7.2.8.99.1.1.0.0.00.0	Piso Fixo Média Complexidade - MSE	6.160,00	0,00	0,00	0,00	0,00	0,00	0,00	0,00
1.7.2.8.99.1.1.0.0.00.0	Piso Básico Fixo - PBF - Estado	36.000,00	0,00	0,00	0,00	0,00	0,00	0,00	0,00
1.7.2.8.99.1.1.0.0.00.0	Demais Transferencias do Estado	0,00	0,00	0,00	11.140,00	0,00	0,00	0,00	0,00
1.7.2.9.00.0.0.0.0.00.0	Outras Transferências dos Estados e Distrito Feder	0,00	0,00	0,00	0,00	1.138.395,00	1.203.283,52	1.271.870,70	1.344.367,32
1.7.2.9.51.0.0.0.0.00.0	Transferências de Estados destinadas à Assistência	0,00	0,00	0,00	0,00	631.706,00	667.713,25	705.772,92	746.001,97
1.7.2.9.51.0.0.0.0.00.0	Benefícios Eventuais - BE - FEAS	0,00	0,00	0,00	0,00	25.000,00	26.425,00	27.931,23	29.523,31
1.7.2.9.51.0.0.0.0.00.0	Transferência da Proteção Social Básica Estado - FI	0,00	0,00	0,00	0,00	169.270,00	178.918,39	189.116,74	199.896,39
1.7.2.9.51.0.0.0.0.00.0	Transferência da Proteção Social Especial - FEAS	0,00	0,00	0,00	0,00	428.615,00	453.046,06	478.869,69	506.165,26
1.7.2.9.51.0.0.0.0.00.0	Repassse FEAS	0,00	0,00	0,00	0,00	8.821,00	9.323,80	9.855,26	10.417,01
1.7.2.9.99.0.0.0.0.00.0	Outras Transferências dos Estados e DF	0,00	0,00	0,00	0,00	506.689,00	535.570,27	566.097,78	598.365,35
1.7.2.9.99.0.0.0.0.00.0	Convênio para Realização de Eventos Com Potenci	0,00	0,00	0,00	0,00	118.814,00	125.586,40	132.744,82	140.311,27
1.7.2.9.99.0.0.0.0.00.0	FCBA - fundo de Cultura da Bahia	0,00	0,00	0,00	0,00	100.000,00	105.700,00	111.724,90	118.093,22
1.7.2.9.99.0.0.0.0.00.0	Prog. Estadual de Transporte Escolar - PETE / BA	0,00	0,00	0,00	0,00	221.232,00	233.842,22	247.171,23	261.259,99
1.7.2.9.99.0.0.0.0.00.0	REN - Fundo de Rendimentos	0,00	0,00	0,00	0,00	55.000,00	58.135,00	61.448,70	64.951,28
1.7.2.9.99.0.0.0.0.00.0	Demais Transferencias do Estado	0,00	0,00	0,00	0,00	11.643,00	12.306,65	13.008,13	13.749,59
1.7.4.0.00.0.0.0.0.00.0	Transferências de Instituições Privadas	0,00	0,00	0,00	0,00	21.850,00	23.095,45	24.411,89	25.803,37
1.7.4.0.00.0.0.0.0.00.0	Transferências de Instituições Privadas	226.664,17	16.369,49	93.453,95	20.862,00	0,00	0,00	0,00	0,00
1.7.4.1.00.0.0.0.0.00.0	Transferências de Instituições Privadas	0,00	0,00	0,00	0,00	21.850,00	23.095,45	24.411,89	25.803,37
1.7.4.1.01.0.0.0.0.00.0	Transferências de Instituições Privadas	0,00	0,00	0,00	0,00	21.850,00	23.095,45	24.411,89	25.803,37
1.7.4.1.01.0.0.0.0.00.0	Outras Transferências de Instituições Privadas	226.664,17	16.369,49	93.453,95	20.862,00	0,00	0,00	0,00	0,00
1.7.4.1.01.0.0.0.0.00.0	Doação do IRPF anos anteriores para FDCA	0,00	0,00	0,00	0,00	21.850,00	23.095,45	24.411,89	25.803,37
1.7.4.1.01.0.1.0.0.00.0	Transferências de Instituições Privadas - Principal	226.664,17	16.369,49	93.453,95	20.862,00	0,00	0,00	0,00	0,00
1.7.4.1.01.0.1.0.0.00.0	Patrocínio Empresa Privada - Carnaval 2018	187.675,50	0,00	0,00	0,00	0,00	0,00	0,00	0,00
1.7.4.1.01.0.1.0.0.00.0	Doação do IRPF 2018 para FDCA	38.988,67	0,00	0,00	0,00	0,00	0,00	0,00	0,00
1.7.4.1.01.0.1.0.0.00.0	Doação do IRPF anos anteriores para FDCA	0,00	16.369,49	93.453,95	20.862,00	0,00	0,00	0,00	0,00



PREFEITURA MUNICIPAL DE BARREIRAS

RUA EDIGAR DE DEUS PITTA N 914

LOTEAMENTO ARATU

BARREIRAS - BA

C.N.P.J.: 13.654.405/0001-95

ESTIMATIVA DA RECEITA - PPA 2022 a 2025 - ANEXO I

(Artigo 4º. §3º da L.C. 101/00)

ADMINISTRAÇÃO DIRETA, INDIRETA E FUNDACIONAL

Classificacao	Receitas	2018	2019	2020	2021	2022	2023	2024	2025
1.7.5.0.00.0.0.00.0	Transferências de Outras Instituições Públicas	0,00	0,00	0,00	0,00	84.808.554,00	72.087.610,34	76.196.604,13	80.539.810,57
1.7.5.0.00.0.0.00.0	Transferências de Outras Instituições Públicas	78.142.439,82	66.318.761,08	69.548.943,94	65.250.860,00	0,00	0,00	0,00	0,00
1.7.5.1.00.0.0.00.0	Transferências de Recursos do Fundo de Manutenç	0,00	0,00	0,00	0,00	84.808.554,00	72.087.610,34	76.196.604,13	80.539.810,57
1.7.5.1.50.0.0.00.0	Transferências de Recursos do Fundo de Manutenç	0,00	0,00	0,00	0,00	84.808.554,00	72.087.610,34	76.196.604,13	80.539.810,57
1.7.5.8.00.0.0.00.0	Transferências de Outras Instituições Públicas - Esp	78.142.439,82	66.318.761,08	69.548.943,94	65.250.860,00	0,00	0,00	0,00	0,00
1.7.5.8.01.0.0.00.0	Transferências de Recursos do FUNDEB e de Valor	78.142.439,82	66.318.761,08	69.548.943,94	65.250.860,00	0,00	0,00	0,00	0,00
1.7.5.8.01.1.0.00.0	Transferências de Recursos do FUNDEB e de Valor	59.108.866,57	66.318.761,08	69.548.943,94	65.250.860,00	0,00	0,00	0,00	0,00
1.7.5.8.01.1.1.00.0	Transferências de Recursos do FUNDEB - Principal	59.108.866,57	66.318.761,08	69.548.943,94	65.250.860,00	0,00	0,00	0,00	0,00
1.7.5.8.01.2.0.00.0	Transferências de Recursos da Complementação d	19.033.573,25	0,00	0,00	0,00	0,00	0,00	0,00	0,00
1.7.5.8.01.2.1.00.0	Transferências de Recursos da Complementação d	19.033.573,25	0,00	0,00	0,00	0,00	0,00	0,00	0,00
1.9.0.0.00.0.0.00.0	Outras Receitas Correntes	757.262,45	12.311.755,11	1.641.962,79	2.402.727,00	0,00	0,00	0,00	0,00
1.9.0.0.00.0.0.00.0	Outras Receitas Correntes	0,00	0,00	0,00	0,00	1.818.516,00	2.708.288,74	2.862.661,19	3.025.832,89
1.9.1.0.00.0.0.00.0	Multas Administrativas, Contratuais e Judiciais	0,00	0,00	0,00	0,00	1.237.130,00	1.307.646,40	1.382.182,23	1.460.966,63
1.9.1.0.00.0.0.00.0	Multas Administrativas, Contratuais e Judiciais	609.345,48	933.576,28	966.883,78	1.173.806,00	0,00	0,00	0,00	0,00
1.9.1.0.01.0.0.00.0	Multas Previstas em Legislação Específica	556.110,46	888.113,89	955.228,40	1.127.200,00	0,00	0,00	0,00	0,00
1.9.1.0.01.1.0.00.0	Multas Previstas em Legislação Específica	556.110,46	888.113,89	955.228,40	1.127.200,00	0,00	0,00	0,00	0,00
1.9.1.0.01.1.1.00.0	Multas Previstas em Legislação Específica - Principi	556.110,46	888.113,89	955.228,40	1.127.200,00	0,00	0,00	0,00	0,00
1.9.1.0.01.1.1.00.0	Multas de Infração Descumprimento de Obrigação A	149.746,84	175.551,86	227.419,92	258.900,00	0,00	0,00	0,00	0,00
1.9.1.0.01.1.1.00.0	Multas Previstas na Legislação de Trânsito	401.967,11	703.429,72	715.311,38	855.410,00	0,00	0,00	0,00	0,00
1.9.1.0.01.1.1.00.0	Multas Previstas na Legislação Ambiental	900,00	0,00	0,00	0,00	0,00	0,00	0,00	0,00
1.9.1.0.01.1.1.00.0	Outras Multas Previstas em Legislação Específica	3.496,51	9.132,31	12.497,10	12.890,00	0,00	0,00	0,00	0,00
1.9.1.0.07.0.0.00.0	Multas Aplicadas pelos Tribunais de Contas	53.235,02	45.462,39	11.655,38	46.606,00	0,00	0,00	0,00	0,00
1.9.1.0.07.1.0.00.0	Multas Aplicadas pelos Tribunais de Contas	53.235,02	45.462,39	11.655,38	46.606,00	0,00	0,00	0,00	0,00
1.9.1.0.07.1.1.00.0	Multas Aplicadas pelos Tribunais de Contas - Principi	53.155,02	5.098,79	11.098,60	35.000,00	0,00	0,00	0,00	0,00
1.9.1.0.07.1.2.00.0	Multas Aplicadas pelos Tribunais de Contas - Multas	80,00	20,00	556,78	620,00	0,00	0,00	0,00	0,00
1.9.1.0.07.1.3.00.0	Multas Aplicadas pelos Tribunais de Contas - Dívida	0,00	40.343,60	0,00	10.431,00	0,00	0,00	0,00	0,00
1.9.1.0.07.1.4.00.0	Multas Aplicadas pelos Tribunais de Contas - Multas	0,00	0,00	0,00	555,00	0,00	0,00	0,00	0,00
1.9.1.1.00.0.0.00.0	Multas Administrativas, Contratuais e Judiciais	0,00	0,00	0,00	0,00	1.237.130,00	1.307.646,40	1.382.182,23	1.460.966,63
1.9.1.1.01.0.0.00.0	Multas Previstas em Legislação Específica	0,00	0,00	0,00	0,00	1.178.148,00	1.245.302,43	1.316.284,66	1.391.312,89
1.9.1.1.01.0.0.00.0	Multas de Infração Descumprimento de Obrigação A	0,00	0,00	0,00	0,00	270.602,00	286.026,31	302.329,81	319.562,61
1.9.1.1.01.0.0.00.0	Multas Previstas na Legislação de Trânsito	0,00	0,00	0,00	0,00	894.074,00	945.036,22	998.903,28	1.055.840,77
1.9.1.1.01.0.0.00.0	Outras Multas Previstas em Legislação Específica	0,00	0,00	0,00	0,00	13.472,00	14.239,90	15.051,57	15.909,51
1.9.1.1.07.0.0.00.0	Multas Aplicadas pelos Tribunais de Contas	0,00	0,00	0,00	0,00	58.982,00	62.343,97	65.897,57	69.653,74

Classificacao	Receitas	2018	2019	2020	2021	2022	2023	2024	2025
1.9.2.0.00.0.0.00.0	Indenizações, Restituições e Ressarcimentos	0,00	0,00	0,00	0,00	581.386,00	1.400.642,34	1.480.478,96	1.564.866,26
1.9.2.0.00.0.0.00.0	Indenizações, Restituições e Ressarcimentos	34.830,39	11.378.178,83	674.979,01	1.228.921,00	0,00	0,00	0,00	0,00
1.9.2.1.00.0.0.00.0	Indenizações	3.741,36	5.123,31	3.381,63	20.770,00	0,00	0,00	0,00	0,00
1.9.2.1.00.0.0.00.0	Indenizações	0,00	0,00	0,00	0,00	21.708,00	22.945,36	24.253,25	25.635,69
1.9.2.1.01.0.0.00.0	Indenizações por Danos Causados ao Patrimônio Pi	0,00	0,00	0,00	0,00	15.887,00	16.792,56	17.749,74	18.761,48
1.9.2.1.01.0.0.00.0	Indenizações por Danos Causados ao Patrimônio Pi	3.741,36	269,68	3.381,63	15.200,00	0,00	0,00	0,00	0,00
1.9.2.1.01.0.0.00.0	Restituições Instituídas pelo TCM	0,00	0,00	0,00	0,00	15.887,00	16.792,56	17.749,74	18.761,48
1.9.2.1.01.1.0.00.0	Indenizações por Danos Causados ao Patrimônio Pi	3.741,36	269,68	3.381,63	15.200,00	0,00	0,00	0,00	0,00
1.9.2.1.01.1.1.00.0	Indenizações por Danos Causados ao Patrimônio Pi	3.741,36	269,68	3.381,63	15.200,00	0,00	0,00	0,00	0,00
1.9.2.1.01.1.1.00.0	Restituições Instituídas pelo TCM	3.741,36	269,68	3.381,63	15.200,00	0,00	0,00	0,00	0,00
1.9.2.1.99.0.0.00.0	Outras Indenizações	0,00	0,00	0,00	0,00	5.821,00	6.152,80	6.503,51	6.874,21
1.9.2.1.99.0.0.00.0	Agrega recursos recebidos como ressarcimento por	0,00	4.853,63	0,00	5.570,00	0,00	0,00	0,00	0,00
1.9.2.1.99.0.0.00.0	Outras Indenizações - Principal	0,00	0,00	0,00	0,00	5.821,00	6.152,80	6.503,51	6.874,21
1.9.2.1.99.1.0.00.0	Outras Indenizações	0,00	4.853,63	0,00	5.570,00	0,00	0,00	0,00	0,00
1.9.2.1.99.1.1.00.0	Outras Indenizações - Principal	0,00	4.853,63	0,00	5.570,00	0,00	0,00	0,00	0,00
1.9.2.1.99.1.1.00.0	Outras Indenizações - Principal	0,00	4.853,63	0,00	5.570,00	0,00	0,00	0,00	0,00
1.9.2.2.00.0.0.00.0	Restituições	31.089,03	11.373.055,52	671.597,38	1.208.151,00	0,00	0,00	0,00	0,00
1.9.2.2.00.0.0.00.0	Restituições	0,00	0,00	0,00	0,00	559.678,00	1.377.696,98	1.456.225,71	1.539.230,57
1.9.2.2.03.0.0.00.0	Restituição de Benefícios Previdenciários	0,00	10.440.738,77	0,00	0,00	0,00	0,00	0,00	0,00
1.9.2.2.03.1.0.00.0	Restituição de Benefícios Previdenciários	0,00	10.440.738,77	0,00	0,00	0,00	0,00	0,00	0,00
1.9.2.2.03.1.1.00.0	Restituição de Benefícios Previdenciários - Principal	0,00	10.440.738,77	0,00	0,00	0,00	0,00	0,00	0,00
1.9.2.2.03.1.1.00.0	Restituição de Benefícios Previdenciários - Prefeitura	0,00	10.440.738,77	0,00	0,00	0,00	0,00	0,00	0,00
1.9.2.2.99.0.0.00.0	Outras Restituições	31.089,03	932.316,75	671.597,38	1.208.151,00	0,00	0,00	0,00	0,00
1.9.2.2.99.0.0.00.0	Outras Restituições	0,00	0,00	0,00	0,00	559.678,00	1.377.696,98	1.456.225,71	1.539.230,57
1.9.2.2.99.0.0.00.0	Outras Restituições - Prefeitura	0,00	0,00	0,00	0,00	56.328,00	59.538,70	62.932,41	66.519,56
1.9.2.2.99.0.0.00.0	Outras Restituições - FMS	0,00	0,00	0,00	0,00	32.500,00	34.352,50	36.310,59	38.380,29
1.9.2.2.99.0.0.00.0	Outras Restituições - FMAS	0,00	0,00	0,00	0,00	20.000,00	21.140,00	22.344,98	23.618,64
1.9.2.2.99.0.0.00.0	Outras Restituições - FME	0,00	0,00	0,00	0,00	150.850,00	159.448,45	168.537,01	178.143,62
1.9.2.2.99.0.0.00.0	Restituições e Ressarcimentos de Pessoal Cedido	0,00	0,00	0,00	0,00	300.000,00	1.103.217,33	1.166.100,72	1.232.568,46
1.9.2.2.99.1.0.00.0	Outras Restituições	31.089,03	932.316,75	671.597,38	1.208.151,00	0,00	0,00	0,00	0,00
1.9.2.2.99.1.1.00.0	Outras Restituições - Principal	30.082,34	932.316,75	671.597,38	1.208.151,00	0,00	0,00	0,00	0,00
1.9.2.2.99.1.1.00.0	Outras Restituições - Prefeitura	30.081,34	114.378,42	6.694,52	53.892,00	0,00	0,00	0,00	0,00
1.9.2.2.99.1.1.00.0	Outras Restituições - FMS	1,00	82.544,95	0,00	52.890,00	0,00	0,00	0,00	0,00

Classificacao	Receitas	2018	2019	2020	2021	2022	2023	2024	2025
1.9.2.2.99.1.1.00.	Outras Restituições - FMAS	0,00	8.290,88	29,93	22.280,00	0,00	0,00	0,00	0,00
1.9.2.2.99.1.1.00.	Restituições e Ressarcimentos de Pessoal Cedido	0,00	412.288,10	664.864,56	998.589,00	0,00	0,00	0,00	0,00
1.9.2.2.99.1.1.00.	Outras Restituições - FME	0,00	314.814,40	8,37	80.500,00	0,00	0,00	0,00	0,00
1.9.2.2.99.1.3.01.	Dívida Ativa Principal - Restituições Determinadas p	915,17	0,00	0,00	0,00	0,00	0,00	0,00	0,00
1.9.2.2.99.1.4.01.	Dívida Ativa - Multas e Juros - Restituições Determir	91,52	0,00	0,00	0,00	0,00	0,00	0,00	0,00
1.9.9.0.00.0.0.00.	Demais Receitas Correntes	113.086,58	0,00	100,00	0,00	0,00	0,00	0,00	0,00
1.9.9.0.99.0.0.00.	Outras Receitas	113.086,58	0,00	100,00	0,00	0,00	0,00	0,00	0,00
1.9.9.0.99.1.0.00.	Outras Receitas - Primárias	113.086,58	0,00	100,00	0,00	0,00	0,00	0,00	0,00
1.9.9.0.99.1.1.00.	Outras Receitas - Primárias - Principal	113.086,58	0,00	100,00	0,00	0,00	0,00	0,00	0,00
2.0.0.0.00.0.0.00.	Receitas de Capital	4.602.909,75	45.385.513,65	83.073.910,91	44.676.177,00	0,00	0,00	0,00	0,00
2.0.0.0.00.0.0.00.	Receitas de Capital	0,00	0,00	0,00	0,00	55.188.588,00	13.411.837,52	14.176.312,28	14.984.362,10
2.1.0.0.00.0.0.00.	Operações de Crédito	0,00	0,00	0,00	0,00	40.044.504,00	47.040,73	49.722,05	52.556,21
2.1.0.0.00.0.0.00.	Operações de Crédito	1.262.533,28	41.792.353,54	63.826.052,59	20.042.580,00	0,00	0,00	0,00	0,00
2.1.1.0.00.0.0.00.	Operações de Crédito - Mercado Interno	1.262.533,28	41.792.353,54	63.826.052,59	20.042.580,00	0,00	0,00	0,00	0,00
2.1.1.0.00.0.0.00.	Operações de Crédito - Mercado Interno	0,00	0,00	0,00	0,00	40.044.504,00	47.040,73	49.722,05	52.556,21
2.1.1.1.00.0.0.00.	Títulos de Responsabilidade do Tesouro Nacional -	0,00	0,00	0,00	0,00	44.504,00	47.040,73	49.722,05	52.556,21
2.1.1.1.00.0.0.00.	Títulos de Responsabilidade do Tesouro Nacional -	0,00	0,00	18.711,60	42.580,00	0,00	0,00	0,00	0,00
2.1.1.1.00.3.0.00.	Títulos da Dívida Agrária - TDA	0,00	0,00	18.711,60	42.580,00	0,00	0,00	0,00	0,00
2.1.1.1.00.3.1.00.	Títulos da Dívida Agrária - TDA - Principal	0,00	0,00	18.711,60	42.580,00	0,00	0,00	0,00	0,00
2.1.1.1.03.0.0.00.	Títulos da Dívida Agrária - TDA	0,00	0,00	0,00	0,00	44.504,00	47.040,73	49.722,05	52.556,21
2.1.1.2.00.0.0.00.	Operações de Crédito Contratuais - Mercado Internc	0,00	0,00	0,00	0,00	40.000.000,00	0,00	0,00	0,00
2.1.1.2.00.0.0.00.	Operações de Crédito Contratuais - Mercado Internc	1.262.533,28	0,00	0,00	0,00	0,00	0,00	0,00	0,00
2.1.1.2.00.1.0.00.	Operações de Crédito Contratuais - Mercado Internc	1.262.533,28	0,00	0,00	0,00	0,00	0,00	0,00	0,00
2.1.1.2.00.1.1.00.	Operações de Crédito Contratuais - Mercado Internc	1.262.533,28	0,00	0,00	0,00	0,00	0,00	0,00	0,00
2.1.1.2.52.0.0.00.	Operações de Crédito Internas para Programas de §	0,00	0,00	0,00	0,00	40.000.000,00	0,00	0,00	0,00
2.1.1.2.52.0.0.00.	OC - FINISA - INFRA-ESTRUTURA	0,00	0,00	0,00	0,00	10.000.000,00	0,00	0,00	0,00
2.1.1.2.52.0.0.00.	OC - FINISA - Construção e Aparelhamento do Hosj	0,00	0,00	0,00	0,00	30.000.000,00	0,00	0,00	0,00
2.1.1.8.00.0.0.00.	Operações de Crédito - Mercado Interno - Estados/I	0,00	41.792.353,54	63.807.340,99	20.000.000,00	0,00	0,00	0,00	0,00
2.1.1.8.01.0.0.00.	Operações de Crédito Internas de Estados/DF/Muni	0,00	41.792.353,54	63.807.340,99	20.000.000,00	0,00	0,00	0,00	0,00
2.1.1.8.01.3.0.00.	Operações de Crédito Internas para Programas de §	0,00	41.792.353,54	63.807.340,99	20.000.000,00	0,00	0,00	0,00	0,00
2.1.1.8.01.3.1.00.	Operações de Crédito Internas para Programas de §	0,00	41.792.353,54	63.807.340,99	20.000.000,00	0,00	0,00	0,00	0,00
2.1.1.8.01.3.1.00.	OC - Micro e Macrodrenagem Urbana e Pavimentaç	0,00	11.792.353,54	1.944.330,30	0,00	0,00	0,00	0,00	0,00
2.1.1.8.01.3.1.00.	OC - FINISA - OBRAS DE INFRAESTRUTURA	0,00	0,00	61.863.010,69	0,00	0,00	0,00	0,00	0,00

Classificacao	Receitas	2018	2019	2020	2021	2022	2023	2024	2025
2.1.1.8.01.3.1.00.0	OC - FINISA - INFRA-ESTRUTURA	0,00	30.000.000,00	0,00	20.000.000,00	0,00	0,00	0,00	0,00
2.2.0.0.0.0.0.0.00.0	Alienação de Bens	0,00	0,00	0,00	0,00	2.500.000,00	0,00	0,00	0,00
2.2.0.0.0.0.0.0.00.0	Alienação de Bens	317.650,00	0,00	9.001.855,40	0,00	0,00	0,00	0,00	0,00
2.2.1.0.0.0.0.0.00.0	Alienação de Bens Móveis	317.650,00	0,00	0,00	0,00	0,00	0,00	0,00	0,00
2.2.1.3.0.0.0.0.00.0	Alienação de Bens Móveis e Semoventes	317.650,00	0,00	0,00	0,00	0,00	0,00	0,00	0,00
2.2.1.3.0.0.1.0.00.0	Alienação de Bens Móveis e Semoventes	317.650,00	0,00	0,00	0,00	0,00	0,00	0,00	0,00
2.2.1.3.0.0.1.1.00.0	Alienação de Bens Móveis e Semoventes - Principal	317.650,00	0,00	0,00	0,00	0,00	0,00	0,00	0,00
2.2.1.3.0.0.1.1.00.0	Alienação de Veiculos	309.200,00	0,00	0,00	0,00	0,00	0,00	0,00	0,00
2.2.1.3.0.0.1.1.00.0	Alienação de Bens Móveis Diversos	8.450,00	0,00	0,00	0,00	0,00	0,00	0,00	0,00
2.2.2.0.0.0.0.0.00.0	Alienação de Bens Imóveis	0,00	0,00	9.001.855,40	0,00	0,00	0,00	0,00	0,00
2.2.2.0.0.0.0.0.00.0	Alienação de Bens Imóveis	0,00	0,00	0,00	0,00	2.500.000,00	0,00	0,00	0,00
2.2.2.0.0.0.1.0.00.0	Alienação de Bens Imóveis	0,00	0,00	9.001.855,40	0,00	0,00	0,00	0,00	0,00
2.2.2.0.0.0.1.1.00.0	Alienação de Bens Imóveis - Principal	0,00	0,00	9.001.855,40	0,00	0,00	0,00	0,00	0,00
2.2.2.1.0.0.0.0.00.0	Alienação de Bens Imóveis	0,00	0,00	0,00	0,00	2.500.000,00	0,00	0,00	0,00
2.2.2.1.01.0.0.00.0	Alienação de Bens Imóveis	0,00	0,00	0,00	0,00	2.500.000,00	0,00	0,00	0,00
2.4.0.0.0.0.0.0.00.0	Transferências de Capital	0,00	0,00	0,00	0,00	12.644.084,00	13.364.796,79	14.126.590,23	14.931.805,89
2.4.0.0.0.0.0.0.00.0	Transferências de Capital	3.022.726,47	3.593.160,11	10.246.002,92	24.633.597,00	0,00	0,00	0,00	0,00
2.4.1.0.0.0.0.0.00.0	Transferências da União e de suas Entidades	3.022.726,47	3.593.160,11	10.246.002,92	24.433.597,00	0,00	0,00	0,00	0,00
2.4.1.0.0.0.0.0.00.0	Transferências da União e de suas Entidades	0,00	0,00	0,00	0,00	12.435.044,00	13.143.841,51	13.893.040,49	14.684.943,81
2.4.1.1.0.0.0.0.00.0	Transferências de Recursos do Sistema Único de S:	0,00	0,00	0,00	0,00	621.244,00	656.654,91	694.084,24	733.647,04
2.4.1.1.51.0.0.00.0	Transferências de Recursos do Sistema Único de S:	0,00	0,00	0,00	0,00	621.244,00	656.654,91	694.084,24	733.647,04
2.4.1.1.51.1.0.00.0	Transferências de Recursos do Bloco de Estruturaçã	0,00	0,00	0,00	0,00	490.560,00	518.521,92	548.077,67	579.318,10
2.4.1.1.51.1.0.00.0	Estruturação da Atenção Primária	0,00	0,00	0,00	0,00	490.560,00	518.521,92	548.077,67	579.318,10
2.4.1.1.51.2.0.00.0	Transferências de Recursos do Bloco de Estruturaçã	0,00	0,00	0,00	0,00	52.260,00	55.238,82	58.387,43	61.715,51
2.4.1.1.51.2.0.00.0	Estruturação da Atenção Especializada	0,00	0,00	0,00	0,00	52.260,00	55.238,82	58.387,43	61.715,51
2.4.1.1.51.4.0.00.0	Transferências de Recursos do Bloco de Estruturaçã	0,00	0,00	0,00	0,00	20.904,00	22.095,53	23.354,98	24.686,21
2.4.1.1.51.4.0.00.0	Estruturação da Vigilância em Saúde	0,00	0,00	0,00	0,00	20.904,00	22.095,53	23.354,98	24.686,21
2.4.1.1.51.5.0.00.0	Transferências de Recursos do Bloco de Estruturaçã	0,00	0,00	0,00	0,00	57.520,00	60.798,64	64.264,16	67.927,22
2.4.1.1.51.5.0.00.0	Estruturação da Gestão do SUS	0,00	0,00	0,00	0,00	57.520,00	60.798,64	64.264,16	67.927,22
2.4.1.2.0.0.0.0.00.0	Transferências de Recursos do Fundo Nacional do I	0,00	0,00	0,00	0,00	2.196.517,00	2.321.718,47	2.454.056,42	2.593.937,64
2.4.1.2.50.0.0.00.0	Transferências de Recursos Destinados a Programa	0,00	0,00	0,00	0,00	2.196.517,00	2.321.718,47	2.454.056,42	2.593.937,64
2.4.1.2.50.1.0.00.0	Transferências para o Programa de Apoio ao Transp	0,00	0,00	0,00	0,00	2.196.517,00	2.321.718,47	2.454.056,42	2.593.937,64
2.4.1.2.50.1.0.00.0	Construção de Quadras Poliesportivas	0,00	0,00	0,00	0,00	380.000,00	401.660,00	424.554,62	448.754,23

Classificacao	Receitas	2018	2019	2020	2021	2022	2023	2024	2025
2.4.1.2.50.1.0.00.0	Aquisição de Ônibus Escolares - FNDE - TC PAR N	0,00	0,00	0,00	0,00	500.000,00	528.500,00	558.624,50	590.466,10
2.4.1.2.50.1.0.00.0	Outras transferência do FNDE	0,00	0,00	0,00	0,00	250.000,00	264.250,00	279.312,25	295.233,05
2.4.1.2.50.1.0.00.0	Aquisição de Mobiliário para Educação Infantil	0,00	0,00	0,00	0,00	1.066.517,00	1.127.308,47	1.191.565,05	1.259.484,26
2.4.1.4.00.0.0.00.0	Transferências de Convênios da União e de suas Er	0,00	0,00	0,00	0,00	9.614.148,00	10.162.154,43	10.741.397,25	11.353.656,90
2.4.1.4.01.0.0.00.0	Transferências de Convênios da União e de suas Er	0,00	0,00	0,00	0,00	4.368.780,00	4.617.800,45	4.881.015,08	5.159.232,95
2.4.1.4.01.0.0.00.0	Obras e Serviços de Unidade de Beneficiamento do	0,00	0,00	0,00	0,00	50.000,00	52.850,00	55.862,45	59.046,61
2.4.1.4.01.0.0.00.0	Urbanização de Assentamentos Precários / Cascalh	0,00	0,00	0,00	0,00	333.523,00	352.533,81	372.628,24	393.868,05
2.4.1.4.01.0.0.00.0	Urbanização de Assentamentos Precários/Santa Lu.	0,00	0,00	0,00	0,00	3.536.862,00	3.738.463,13	3.951.555,53	4.176.794,20
2.4.1.4.01.0.0.00.0	Requalificação, Reparcelamento e Melhorias do Ci	0,00	0,00	0,00	0,00	54.219,00	57.309,48	60.576,12	64.028,96
2.4.1.4.01.0.0.00.0	Construção do Centro de Iniciação ao Esporte - CIE	0,00	0,00	0,00	0,00	177.297,00	187.402,93	198.084,90	209.375,74
2.4.1.4.01.0.0.00.0	Construção da PEC Praça dos Esportes e da Cultur	0,00	0,00	0,00	0,00	216.879,00	229.241,10	242.307,84	256.119,39
2.4.1.4.50.0.0.00.0	Transferências de Convênios da União para o Siste	0,00	0,00	0,00	0,00	1.106.790,00	1.169.877,03	1.236.560,02	1.307.043,94
2.4.1.4.50.0.0.00.0	Construção e Implantação do CEPROESTE	0,00	0,00	0,00	0,00	897.750,00	948.921,75	1.003.010,29	1.060.181,88
2.4.1.4.50.0.0.00.0	Outras Transferências de Convênios da União para	0,00	0,00	0,00	0,00	209.040,00	220.955,28	233.549,73	246.862,06
2.4.1.4.51.0.0.00.0	Transferências de Convênios da União destinadas a	0,00	0,00	0,00	0,00	115.000,00	121.555,00	128.483,64	135.807,21
2.4.1.4.51.0.0.00.0	Outras Transferências de Convênios da União desti	0,00	0,00	0,00	0,00	115.000,00	121.555,00	128.483,64	135.807,21
2.4.1.4.52.0.0.00.0	Transferências de Convênios da União destinadas a	0,00	0,00	0,00	0,00	98.620,00	104.241,34	110.183,10	116.463,54
2.4.1.4.52.0.0.00.0	Construção de Kits Sanitários com Fossa Séptica n	0,00	0,00	0,00	0,00	98.620,00	104.241,34	110.183,10	116.463,54
2.4.1.4.54.0.0.00.0	Transferências de Convênios da União destinadas a	0,00	0,00	0,00	0,00	3.924.958,00	4.148.680,61	4.385.155,41	4.635.109,26
2.4.1.4.54.0.0.00.0	Pavimentação Asfáltica no Município	0,00	0,00	0,00	0,00	308.717,00	326.313,87	344.913,76	364.573,84
2.4.1.4.54.0.0.00.0	Pavimentação asfáltica no trecho ABA/Barroco Lot	0,00	0,00	0,00	0,00	1.200.000,00	1.268.400,00	1.340.698,80	1.417.118,63
2.4.1.4.54.0.0.00.0	Pavimentação Asfáltica na Vila Rica	0,00	0,00	0,00	0,00	236.293,00	249.761,70	263.998,12	279.046,01
2.4.1.4.54.0.0.00.0	Construção, Ampliação e/ou recuperação de Estrad	0,00	0,00	0,00	0,00	2.079.948,00	2.198.505,04	2.323.819,83	2.456.277,56
2.4.1.4.54.0.0.00.0	Aquisição de Patrulha Mecanizada e Terraplanagem	0,00	0,00	0,00	0,00	100.000,00	105.700,00	111.724,90	118.093,22
2.4.1.8.00.0.0.00.0	Transferências da União	3.022.726,47	3.593.160,11	10.246.002,92	24.433.597,00	0,00	0,00	0,00	0,00
2.4.1.8.04.0.0.00.0	Transf de Rec do Sistema Único de Saúde - SUS - f	620.000,00	1.022.880,00	965.687,00	617.600,00	0,00	0,00	0,00	0,00
2.4.1.8.04.1.0.00.0	Transferências do SUS destinado à Atenção Primári	620.000,00	332.880,00	53.220,00	490.500,00	0,00	0,00	0,00	0,00
2.4.1.8.04.1.0.00.0	Estruturação da Atenção Primária	0,00	332.880,00	0,00	490.500,00	0,00	0,00	0,00	0,00
2.4.1.8.04.1.1.00.0	Transferências de Recursos do Sistema Único de S:	620.000,00	0,00	53.220,00	0,00	0,00	0,00	0,00	0,00
2.4.1.8.04.1.1.00.0	Progr. de Requalificação de UBS - Novo Horizonte	240.000,00	0,00	0,00	0,00	0,00	0,00	0,00	0,00
2.4.1.8.04.1.1.00.0	Progr. de Requalificação de UBS - Santa Luzia	380.000,00	0,00	0,00	0,00	0,00	0,00	0,00	0,00
2.4.1.8.04.1.1.00.0	Estruturação da Atenção a Saúde Bucal	0,00	0,00	53.220,00	0,00	0,00	0,00	0,00	0,00
2.4.1.8.04.2.0.00.0	Transferências do - SUS destinados à Atenção Esp	0,00	690.000,00	753.503,00	50.000,00	0,00	0,00	0,00	0,00

Classificacao	Receitas	2018	2019	2020	2021	2022	2023	2024	2025
2.4.1.8.04.2.1.00.0	Estruturação da Atenção Especializada	0,00	690.000,00	116.210,00	50.000,00	0,00	0,00	0,00	0,00
2.4.1.8.04.2.1.00.0	Estruturação de Unidades de Atenção Especializada	0,00	0,00	637.293,00	0,00	0,00	0,00	0,00	0,00
2.4.1.8.04.3.0.00.0	Transferências de Recursos do Sistema Único de Saúde	0,00	0,00	0,00	20.000,00	0,00	0,00	0,00	0,00
2.4.1.8.04.3.0.00.0	Estruturação da Vigilância em Saúde	0,00	0,00	0,00	20.000,00	0,00	0,00	0,00	0,00
2.4.1.8.04.5.0.00.0	Transf de Recursos do Sistema Único de Saúde - SUS	0,00	0,00	0,00	57.100,00	0,00	0,00	0,00	0,00
2.4.1.8.04.5.1.00.0	Transferências de Recursos do Sistema Único de Saúde	0,00	0,00	0,00	57.100,00	0,00	0,00	0,00	0,00
2.4.1.8.04.5.1.00.0	Estruturação da Gestão do SUS	0,00	0,00	0,00	57.100,00	0,00	0,00	0,00	0,00
2.4.1.8.04.6.0.00.0	Outras Transferências de Recursos do Sistema Único de Saúde	0,00	0,00	158.964,00	0,00	0,00	0,00	0,00	0,00
2.4.1.8.04.6.1.00.0	Enfrentamento de Emergência de Saúde - COVID 19	0,00	0,00	158.964,00	0,00	0,00	0,00	0,00	0,00
2.4.1.8.05.0.0.00.0	Transferências de Recursos Destinados a Programas de Saúde	785.564,73	0,00	366.946,20	7.641.801,00	0,00	0,00	0,00	0,00
2.4.1.8.05.1.0.00.0	Transferências de Recursos Destinados a Programas de Saúde	785.564,73	0,00	366.946,20	7.641.801,00	0,00	0,00	0,00	0,00
2.4.1.8.05.1.1.00.0	Transferências de Recursos Destinados a Programas de Saúde	785.564,73	0,00	366.946,20	7.641.801,00	0,00	0,00	0,00	0,00
2.4.1.8.05.1.1.00.0	Construção de Quadras Poliesportivas	103.552,73	0,00	366.946,20	560.192,00	0,00	0,00	0,00	0,00
2.4.1.8.05.1.1.00.0	Construção de Creche / Proinfância	0,00	0,00	0,00	5.047.405,00	0,00	0,00	0,00	0,00
2.4.1.8.05.1.1.00.0	Aquisição de Ônibus Escolares - FNDE - TC PAR N	0,00	0,00	0,00	707.587,00	0,00	0,00	0,00	0,00
2.4.1.8.05.1.1.00.0	Outras transferência do FNDE	0,00	0,00	0,00	260.100,00	0,00	0,00	0,00	0,00
2.4.1.8.05.1.1.00.0	Aquisição de Mobiliário para Educação Infantil	0,00	0,00	0,00	1.066.517,00	0,00	0,00	0,00	0,00
2.4.1.8.05.1.1.00.0	Aquisição de Ônibus Escolares - FNDE	682.012,00	0,00	0,00	0,00	0,00	0,00	0,00	0,00
2.4.1.8.10.0.0.00.0	Transferência de Convênios da União e de suas Entidades	1.617.161,74	2.570.280,11	8.910.407,96	16.171.196,00	0,00	0,00	0,00	0,00
2.4.1.8.10.1.0.00.0	Transferências de Convênio da União para o Sistema Único de Saúde	310.000,00	433.250,00	443.000,00	1.700.800,00	0,00	0,00	0,00	0,00
2.4.1.8.10.1.1.00.0	Transferências de Convênio da União para o Sistema Único de Saúde	310.000,00	433.250,00	443.000,00	1.700.800,00	0,00	0,00	0,00	0,00
2.4.1.8.10.1.1.00.0	Construção e Implantação do CEPROESTE	310.000,00	433.250,00	443.000,00	1.500.800,00	0,00	0,00	0,00	0,00
2.4.1.8.10.1.1.00.0	Outras Transferências de Convênios da União para o Sistema Único de Saúde	0,00	0,00	0,00	200.000,00	0,00	0,00	0,00	0,00
2.4.1.8.10.2.0.00.0	Transferências de Convênio da União destinadas a Programas de Saúde	0,00	0,00	0,00	110.500,00	0,00	0,00	0,00	0,00
2.4.1.8.10.2.1.00.0	Transferências de Convênio da União destinadas a Programas de Saúde	0,00	0,00	0,00	110.500,00	0,00	0,00	0,00	0,00
2.4.1.8.10.2.1.00.0	Outras Transferências de Convênios da União destinadas a Programas de Saúde	0,00	0,00	0,00	110.500,00	0,00	0,00	0,00	0,00
2.4.1.8.10.5.0.00.0	Transferências de Convênios da União destinadas a Programas de Saúde	0,00	1.917.970,25	5.123.327,57	394.480,00	0,00	0,00	0,00	0,00
2.4.1.8.10.5.1.00.0	Transferências de Convênios da União destinadas a Programas de Saúde	0,00	1.917.970,25	5.123.327,57	394.480,00	0,00	0,00	0,00	0,00
2.4.1.8.10.5.1.00.0	Construção de Kits Sanitários com Fossa Séptica no Município	0,00	0,00	246.550,00	394.480,00	0,00	0,00	0,00	0,00
2.4.1.8.10.5.1.00.0	Convênio CAR Canal da Santa Luzia	0,00	1.917.970,25	4.876.777,57	0,00	0,00	0,00	0,00	0,00
2.4.1.8.10.7.0.00.0	Transferências de Convênios da União destinadas a Programas de Saúde	0,00	200.000,00	400.000,00	5.330.034,00	0,00	0,00	0,00	0,00
2.4.1.8.10.7.1.00.0	Transferências de Convênios da União destinadas a Programas de Saúde	0,00	200.000,00	400.000,00	5.330.034,00	0,00	0,00	0,00	0,00
2.4.1.8.10.7.1.00.0	Pavimentação asfáltica do trecho ABA/Barrocão Lot	0,00	0,00	0,00	600.000,00	0,00	0,00	0,00	0,00

Classificacao	Receitas	2018	2019	2020	2021	2022	2023	2024	2025
2.4.1.8.10.7.1.00.	Pavimentação Asfáltica no Município	0,00	0,00	0,00	295.367,00	0,00	0,00	0,00	0,00
2.4.1.8.10.7.1.00.	Pavimentação asfáltica no trecho ABA/Barroco Lot	0,00	200.000,00	400.000,00	1.500.000,00	0,00	0,00	0,00	0,00
2.4.1.8.10.7.1.00.	Pavimentação Asfáltica na Vila Rica	0,00	0,00	0,00	295.367,00	0,00	0,00	0,00	0,00
2.4.1.8.10.7.1.00.	Construção, Ampliação e/ou recuperação de Estrad:	0,00	0,00	0,00	1.990.000,00	0,00	0,00	0,00	0,00
2.4.1.8.10.7.1.00.	Aquisição de Patrulha Mecanizada e Terraplanager	0,00	0,00	0,00	649.300,00	0,00	0,00	0,00	0,00
2.4.1.8.10.9.0.00.	Outras Transferências de Convênios da União	1.307.161,74	19.059,86	2.944.080,39	8.635.382,00	0,00	0,00	0,00	0,00
2.4.1.8.10.9.1.00.	Outras Transferências de Convênios da União - Prir	1.307.161,74	19.059,86	2.944.080,39	8.635.382,00	0,00	0,00	0,00	0,00
2.4.1.8.10.9.1.00.	Obras e Serviços de Unidade de Beneficiamento do	0,00	0,00	133.490,34	138.495,00	0,00	0,00	0,00	0,00
2.4.1.8.10.9.1.00.	MINISTÉRIO DAS CIDADES	935.963,62	0,00	0,00	8.067.882,00	0,00	0,00	0,00	0,00
2.4.1.8.10.9.1.00.	Urbanização de Assentamentos Precários / Cascalh	0,00	0,00	0,00	319.100,00	0,00	0,00	0,00	0,00
2.4.1.8.10.9.1.00.	Urbanização de Assentamentos Precários/Santa Lu:	225.782,25	0,00	0,00	7.748.782,00	0,00	0,00	0,00	0,00
2.4.1.8.10.9.1.00.	Implantação do Parque Linear novo Tempo	710.181,37	0,00	0,00	0,00	0,00	0,00	0,00	0,00
2.4.1.8.10.9.1.00.	MINISTÉRIO DO ESPORTE	242.876,15	7.635,66	0,00	429.005,00	0,00	0,00	0,00	0,00
2.4.1.8.10.9.1.00.	Reforma do Ginásio Baltazarino de Araújo Andrade	145.376,15	7.635,66	0,00	0,00	0,00	0,00	0,00	0,00
2.4.1.8.10.9.1.00.	Requalificação, Reparelhamento e Melhorias do Ci	97.500,00	0,00	0,00	51.875,00	0,00	0,00	0,00	0,00
2.4.1.8.10.9.1.00.	Construção do Centro de Iniciação ao Esporte - CIE	0,00	0,00	0,00	169.630,00	0,00	0,00	0,00	0,00
2.4.1.8.10.9.1.00.	Construção da PEC Praça dos Esportes e da Cultur	0,00	0,00	0,00	207.500,00	0,00	0,00	0,00	0,00
2.4.1.8.10.9.1.00.	Outras Transferências de Convênio da União	128.321,97	11.424,20	2.810.590,05	0,00	0,00	0,00	0,00	0,00
2.4.1.8.10.9.1.00.	Convênio BNB Aquisição de Máquina	0,00	0,00	2.810.590,05	0,00	0,00	0,00	0,00	0,00
2.4.1.8.10.9.1.00.	Outros Convenios da União	128.321,97	11.424,20	0,00	0,00	0,00	0,00	0,00	0,00
2.4.1.8.99.0.0.00.	Outras Transferências da União	0,00	0,00	2.961,76	3.000,00	0,00	0,00	0,00	0,00
2.4.1.8.99.1.0.00.	Outras Transferências da União	0,00	0,00	2.961,76	3.000,00	0,00	0,00	0,00	0,00
2.4.1.8.99.1.1.00.	Outras Transferências da União - Principal	0,00	0,00	2.961,76	3.000,00	0,00	0,00	0,00	0,00
2.4.1.8.99.1.1.02.	Transf. do FUPEN - Investimento nas Ações e Servi	0,00	0,00	2.961,76	3.000,00	0,00	0,00	0,00	0,00
2.4.1.9.00.0.0.00.	Outras Transferências de Recursos da União e de s	0,00	0,00	0,00	0,00	3.135,00	3.313,70	3.502,58	3.702,23
2.4.1.9.99.0.0.00.	Outras Transferências De Recursos da União e de s	0,00	0,00	0,00	0,00	3.135,00	3.313,70	3.502,58	3.702,23
2.4.1.9.99.0.0.02.	Transf. do FUPEN - Investimento nas Ações e Servi	0,00	0,00	0,00	0,00	3.135,00	3.313,70	3.502,58	3.702,23
2.4.2.0.00.0.0.00.	Transferências dos Estados e do Distrito Federal e c	0,00	0,00	0,00	0,00	209.040,00	220.955,28	233.549,74	246.862,08
2.4.2.0.00.0.0.00.	Transferências dos Estados e do Distrito Federal e c	0,00	0,00	0,00	200.000,00	0,00	0,00	0,00	0,00
2.4.2.2.00.0.0.00.	Transferências de Convênios dos Estados e DF e di	0,00	0,00	0,00	0,00	104.520,00	110.477,64	116.774,87	123.431,04
2.4.2.2.50.0.0.00.	Transferências de Convênios dos Estados para o Si	0,00	0,00	0,00	0,00	104.520,00	110.477,64	116.774,87	123.431,04
2.4.2.2.50.0.0.00.	Outras Transferências de Convênios de Estados pai	0,00	0,00	0,00	0,00	104.520,00	110.477,64	116.774,87	123.431,04
2.4.2.8.00.0.0.00.	Transferências dos Estados, Distrito Federal, e de s	0,00	0,00	0,00	200.000,00	0,00	0,00	0,00	0,00

Código	Descrição dos Programas	Adequação Legal do PPA: Artigo 165, § 1º da Const.Federal	Valor Global
001	TRANSPARÊNCIA E CIDADANIA		17.826.305,00
002	GESTÃO PARTICIPATIVA, EFICIENTE E TRANSPARENTE		9.439.971,00
003	GESTÃO PARTICIPATIVA, EFICIENTE E TRANSPARENTE		913.422,00
004	CIDADE LEGAL		4.344.584,00
005	CONTROLE EM AÇÃO		1.232.221,00
006	FACILITANDO		10.102.749,00
007	FACILITANDO		339.690,00
008	GESTÃO PARTICIPATIVA INTELIGENTE E HUMANA		804.187,00
009	GESTÃO PARTICIPATIVA INTELIGENTE E HUMANA		1.937.218,00
010	GESTÃO FAZENDÁRIA E FISCAL		17.115.289,00
011	VALE PRODUTIVO E AGRO FORTE		1.602.138,00
012	VALE PRODUTIVO E AGRO FORTE		8.021.404,00
013	BARREIRAS INVESTE		1.615.000,00
014	BARREIRAS INVESTE		1.391.145,00
015	BARREIRAS BONITA POR NATUREZA		132.000,00
016	BARREIRAS BONITA POR NATUREZA		94.100,00
017	BRINCAR E VIVER		1.109.336,00
018	BRINCAR E VIVER		118.063,00
019	CULTURA E ARTE POR TODA PARTE		2.327.081,00
020	CULTURA E ARTE POR TODA PARTE		6.581.802,00
021	EDUCA BARREIRAS		11.104.006,60
022	EDUCA BARREIRAS		152.399.426,06
023	SAÚDE HUMANIZADA, INTEGRADA E INOVADORA		39.700.645,00
024	SAÚDE HUMANIZADA, INTEGRADA E INOVADORA		157.992.326,20
025	CIDADE SOCIAL, HUMANA E EMPREENDEDORA		1.388.507,00
026	CIDADE SOCIAL, HUMANA E EMPREENDEDORA		10.528.459,00
027	CIDADE VERDE E SUSTENTÁVEL		5.405.664,00
028	CIDADE VERDE E SUSTENTÁVEL		4.991.007,00
029	PAVIMENTA BARREIRAS		14.989.163,06
030	BARREIRAS MAIS BONITA E MAIS HUMANA		10.219.192,00
031	BARREIRAS MAIS BONITA E MAIS HUMANA		49.796.843,08
032	DEFESA CIVIL E PROTEÇÃO SOCIAL PARA TODOS		2.390.640,00
033	DEFESA CIVIL E PROTEÇÃO SOCIAL PARA TODOS		13.083.924,00
			0,01



PREFEITURA MUNICIPAL DE BARREIRAS

AV. CLERISTON ANDRADE, 229

CENTRO

BARREIRAS - BA

C.N.P.J.: 13.654.405/0001-95

Anexo II, do Plano Plurianual 2022 / 2025
Síntese dos Programas Governamentais

Código	Descrição dos Programas	Adequação Legal do PPA: Artigo 165, § 1º da Const.Federal	Valor Global
777	RECURSOS DECORRENTES DE VETO		
888	Operações Especiais		30.296.314,00
999	RESERVA DE CONTIGÊNCIA		3.500.000,00
Total dos Programas			594.833.822,00

EIXO ESTRUTURANTE: LEGISLATIVO					
Descrição do Programa		Tipo: Gestão e Manutenção		Valor do Programa 2022 - 2025	
Código	Título	2022	2023	2024	2025
001	TRANSPARÊNCIA E CIDADANIA	17.826.305,00	18.842.404,39	19.916.421,43	21.051.657,46
Unidade Orçamentária Responsável					
Código	Título				
010101	CAMARA MUNICIPAL DE BARREIRAS				
Objetivo Geral					
Código	Título				
001	REALIZAR O PROCESSO LEGISLATIVO DE FORMA TRANSPARENTE, LEGISLANDO EM PROL DA COLETIVIDADE, ELABORANDO, ANALISANDO, PROPONDO ALTERAÇÕES, DISCUTINDO, VOTANDO, APROVANDO OU REJEITANDO LEIS PROPOSTAS TANTO PELOS VEREADORES QUANTO PELO PODER EXECUTIVO MUNICIPAL; ALÉM DA FISCALIZAÇÃO DOS ATOS DO EXECUTIVO MUNICIPAL.				
Objetivos Específicos do Programa / Diretrizes					
Código	Descrição				
93	Elaboração das leis e fiscalização dos atos do Poder Executivo				
Indicadores vinculados ao Programa					
Descrição	Unidade de Medida	Referência			
		Data	Índice		
Sessões realizadas	Unidade	31/12/2020	40		
Taxa de Cumprimento do Planejamento Financeiro	percentual	31/12/2020	100		
Quantitativo Anual de Projetos Protocolados	Unidade	31/12/2020	71		
Quantitativo de Projetos de iniciativa do Legislativo	unidade	31/12/2020	60		
Quantitativo de Projetos de iniciativa do Executivo	unidade	31/12/2020	11		
Quantitativo de Projetos Aprovados	Unidade	31/12/2020	31		
Metas / Iniciativas					
Descrição	Unidade de Medida	Referência			
		Data	Índice		
Acompanhar os procedimentos da gestão pública	%	01/01/2022	25		
Adquirir novos equipamentos, mobiliário e veículos	Unidade	01/01/2022	10		
Ampliar estacionamento do Prédio da Câmara	%	01/01/2022	30		
Aquisição de imóvel	Unidade	01/01/2022	1		
Capacitação dos Servidores da CM	%	01/01/2022	50		
Divulgação das ações Legislativas por meio da Rádio e TV Câmara.	%	01/01/2022	25		
Fortalecimento da Gestão de Transparência das Ações Legislativas	%	01/01/2022	100		
Implantar/Ampliar sistema de protocolo para monitoramento de Projetos, possibilitando o acompanhamento em tempo real do tramite do projeto na Câmara	%	01/01/2022	100		
Modernização das Instalações Físicas	%	01/01/2022	50		
Reestruturação do Quadro de Servidores da CM	%	01/01/2022	20		
Reformar Área externa do prédio da Câmara	%	01/01/2022	100		
Ações				Regionalização	
REEQUIPAMENTO DO PODER LEGISLATIVO				Sede do Município	
REFORMA E AMPLIAÇÃO DA SEDE DO LEGISLATIVO				Sede do Município	
FORMAÇÃO DE RECURSOS HUMANOS DO LEGISLATIVO				Todo o Município	
GESTÃO DAS AÇÕES DA TV E RÁDIO DA CÂMARA				Todo o Município	
GESTÃO DAS AÇÕES LEGISLATIVAS				Todo o Município	

EIXO ESTRUTURANTE: EIXO: GESTÃO E FINANÇAS					
Descrição do Programa		Tipo: Finalístico		Valor do Programa 2022 - 2025	
Código	Título	2022	2023	2024	2025
007	FACILITANDO	339.690,00	359.052,33	379.518,31	401.150,86
Unidade Orçamentária Responsável					
Código	Título				
030606	SECRETARIA MUNICIPAL DE ADMINISTRAÇÃO				
Objetivo Geral					
Código	Título				
007	Construir o Centro Administrativo Municipal visando melhorar o atendimento ao público facilitando e dando comodidade aos usuários dos serviços públicos com um centro onde oferece a representatividade de todos aos atendimentos/serviços.				
Objetivos Específicos do Programa / Diretrizes					
Código	Descrição				
141	Construção do Centro Administrativo Municipal.				
Indicadores vinculados ao Programa					
Descrição		Unidade de Medida	Referência		
			Data	Índice	
Construir Centro Administrativo		percentual	31/12/2020	0	
Metas / Iniciativas					
Descrição		Unidade de Medida	Referência		
			Data	Índice	
Captar recursos para construção do novo Centro Administrativo.		%	31/12/2025	100	
Elaborar o projeto básico e executivo do novo Centro Administrativo.		%	31/12/2025	100	
Estudar o local mais indicado para construção do Centro Administrativo Municipal		%	31/12/2025	100	
Executar a obra de construção do novo Centro Administrativo.		%	31/12/2025	100	
Ações				Regionalização	
CONSTRUÇÃO DO CENTRO ADMINISTRATIVO DE BARREIRAS				Sede do Município	

EIXO ESTRUTURANTE: EIXO: GESTÃO E FINANÇAS					
Descrição do Programa		Tipo: Finalístico		Valor do Programa 2022 - 2025	
Código	Título	2022	2023	2024	2025
008	GESTÃO PARTICIPATIVA INTELIGENTE E HUMANA	804.187,00	850.025,66	898.477,12	949.690,32
Unidade Orçamentária Responsável					
Código	Título				
030650	SECRETARIA MUNICIPAL DE PLANEJAMENTO				
Objetivo Geral					
Código	Título				
008	Integração de projetos, rede em espaços públicos, internet gratuita. Soluções tecnológicas inteligentes. Atração de empreendimentos em tecnologia. Estabelecimento de parcerias e estratégicas. Planejar a política de desenvolvimento urbano, com a participação dos diferentes atores sociais para se sustentar e se adequar às demandas locais e às ações públicas correspondentes, como forma de ordenar a ocupação urbana futura e de viabilizar a gestão da cidade.				
Objetivos Específicos do Programa / Diretrizes					
Código	Descrição				
142	Planejar a política de desenvolvimento urbano, com a participação dos diferentes atores sociais para se sustentar e se adequar às demandas locais e às ações públicas correspondentes, como forma de ordenar a ocupação urbana futura e de viabilizar a gestão da cidade.				
Indicadores vinculados ao Programa					
Descrição		Unidade de Medida	Referência		
			Data	Índice	
Taxa de Cumprimento da Demanda		percentual	31/12/2020	80	
Metas / Iniciativas					
Descrição		Unidade de Medida	Referência		
			Data	Índice	
Ampliação e Fortalecimento de Carteira de Captação de Recursos		%	31/12/2025	100	
Elaboração de Estudos e Projetos Especiais		%	31/12/2025	100	
Implantação do Plano Diretor de Informática - PDI		%	31/12/2025	100	
Ações				Regionalização	
IMPLANTAÇÃO DO PLANO DIRETOR DE INFORMÁTICA - PDI				Sede do Município	
PRODUÇÃO E ELABORAÇÃO DE PROJETOS				Todo o Município	

EIXO ESTRUTURANTE: EIXO: DESENVOLVIMENTO ECONÔMICO					
Descrição do Programa		Tipo: Finalístico		Valor do Programa 2022 - 2025	
Código	Título	2022	2023	2024	2025
011	VALE PRODUTIVO E AGRO FORTE	1.602.138,00	1.693.459,87	1.789.987,08	1.892.016,34
Unidade Orçamentária Responsável					
Código	Título				
031010	SEC. MUN. DE AGRICULTURA E TECNOLOGIA				
Objetivo Geral					
Código	Título				
011	Viabilizar tecnologia adequadas no setor agropecuário, fomentar a competitividade, a rentabilidade da produção, a segurança alimentar e nutricional, e o desenvolvimento da agropecuária. Promover o desenvolvimento da agropecuária sustentável, da pesca artesanal e da agricultura familiar.				
Objetivos Específicos do Programa / Diretrizes					
Código	Descrição				
139	Fomentar a comercialização de produtos da Agricultura Familiar; Disponibilizar ao agricultor familiar local adequado para comercialização e escoamento da produção; Coordenar e gerir o sistema de abastecimento e segurança alimentar; Fortalecer a agropecuária do município, mediante a criação de novo parque de exposições agropecuário; Implantar ações tecnológicas voltadas para o fortalecimento da agropecuária.				
Indicadores vinculados ao Programa					
Descrição		Unidade de Medida	Referência		
			Data	Índice	
Aquisição de produtos da agricultura familiar pelo PNAE/PAA		percentual	31/12/2020	15	
Modernização do Centro de Abastecimento de Barreiras		percentual	31/12/2020	33,3	
Metas / Iniciativas					
Descrição		Unidade de Medida	Referência		
			Data	Índice	
Criar mercado do produtor, fortalecendo a comercialização de produtos da Agricultura familiar		unidade	31/12/2025	1	
Fortalecer e ampliar em 20% a comercialização de produtos da agricultura familiar		%	31/12/2025	20	
Implantar Ações de Tecnologia na Agricultura, Agropecuária, Piscicultura, dentre outras áreas de atuação da Sec. Agricultura e Tecnologia		%	31/12/2025	100	
Incrementar em 15% em termos reais, o impacto econômico das soluções tecnológicas agropecuárias, transferidas à sociedade, em relação ao valor referente a 2020.		%	31/12/2025	15	
Ações				Regionalização	
CONSTRUÇÃO, REQUALIFICAÇÃO E/OU MODERNIZAÇÃO DE CENTRO DE ABASTECIMENTO EM BARREIRAS				Sede do Município	
CONSTRUÇÃO DA UNIDADE DE BENEFICIAMENTO DE PESCADO				Comunidades Rurais	
IMPLANTAR PROGRAMA DE VALE FEIRA				Todo o Município	
IMPLANTAÇÃO DO CENTRO DE ABASTECIMENTO - CEASA				Sede do Município	
CRIAÇÃO DO NOVO PARQUE DE EXPOSIÇÕES DE BARREIRAS				Sede do Município	
IMPLANTAR NÚCLEO DE INOVAÇÃO E TECNOLOGIA DA AGROPECUÁRIA (HUBAGRO)				Sede do Município	

EIXO ESTRUTURANTE: EIXO: DESENVOLVIMENTO ECONÔMICO					
Descrição do Programa		Tipo: Finalístico		Valor do Programa 2022 - 2025	
Código	Título	2022	2023	2024	2025
013	BARREIRAS INVESTE	1.615.000,00	1.707.055,00	1.804.357,14	1.907.205,49
Unidade Orçamentária Responsável					
Código	Título				
031050	SEC. MUN. DE INDÚSTRIA, COMÉRCIO E TURISMO				
Objetivo Geral					
Código	Título				
013	Desenvolver e implantar programas para aumentar a atração de investimentos privados e estimular a economia municipal, incentivando os setores que impulsionam os pontos fortes da cidade, firmando parcerias estratégicas com a iniciativa privada para criar um ambiente rico em oportunidades para o empreendedor local e novos investidores, estimulando a geração de emprego e renda.				
Objetivos Específicos do Programa / Diretrizes					
Código	Descrição				
144	Promoção de incentivos para a expansão e prospecção de investimento nos polos de desenvolvimento de Barreiras, estimulando a geração de emprego e renda.				
Indicadores vinculados ao Programa					
Descrição		Unidade de Medida	Referência		
			Data	Índice	
Taxa de Cumprimento da Demanda		percentual	31/12/2020	0	
Metas / Iniciativas					
Descrição		Unidade de Medida	Referência		
			Data	Índice	
Captar recursos para construção do Centro de Convenções de Barreiras.		%	31/12/2025	100	
Elaborar o projeto básico e executivo do Centro de Convenções de Barreiras.		%	31/12/2025	100	
Estudar o local mais indicado para construção do Centro de Convenções de Barreiras		%	31/12/2025	100	
Executar a obra de construção do Centro de Convenções de Barreiras		%	31/12/2025	100	
Ações				Regionalização	
CONSTRUÇÃO DO CENTRO DE CONVENÇÕES DE BARREIRAS				Sede do Município	

EIXO ESTRUTURANTE: EIXO: DESENVOLVIMENTO ECONÔMICO					
Descrição do Programa		Tipo: Finalístico		Valor do Programa 2022 - 2025	
Código	Título	2022	2023	2024	2025
015	BARREIRAS BONITA POR NATUREZA	132.000,00	139.524,00	147.476,87	155.883,05
Unidade Orçamentária Responsável					
Código	Título				
031050	SEC. MUN. DE INDÚSTRIA, COMÉRCIO E TURISMO				
Objetivo Geral					
Código	Título				
015	Implantar, desenvolver, promover e ampliar as ações ligadas ao turismo com a criação de novos produtos turísticos melhorando o atendimento e as oportunidades de negócios. Além de estruturar o turismo no Município.				
Objetivos Específicos do Programa / Diretrizes					
Código	Descrição				
146	Desenvolver o Turismo no município de Barreiras valorizando e preservando o Patrimônio Histórico-Artístico-Cultural e Natural.				
Indicadores vinculados ao Programa					
Descrição		Unidade de Medida	Referência		
			Data	Índice	
Implantação de Sinalização Turística		percentual	31/12/2020	40	
Metas / Iniciativas					
Descrição		Unidade de Medida	Referência		
			Data	Índice	
Construção, Requalificação, Ampliação e Reequipar Centros Turísticos		%	31/12/2025	100	
implantação de Sinalização Turística		%	31/12/2025	100	
Ações				Regionalização	
IMPLANTAR SINALIZAÇÃO TURÍSTICA				Todo o Município	
CONSTRUÇÃO, REQUALIFICAÇÃO, AMPLIAÇÃO E REEQUIPAR CENTROS TURÍSTICOS				Todo o Município	

EIXO ESTRUTURANTE: EIXO: DESENVOLVIMENTO SOCIAL					
Descrição do Programa		Tipo: Finalístico		Valor do Programa 2022 - 2025	
Código	Título	2022	2023	2024	2025
017	BRINCAR E VIVER	1.109.336,00	1.172.568,15	1.239.404,54	1.310.050,60
Unidade Orçamentária Responsável					
Código	Título				
030808	SEC. MUN. DE EDUCAÇÃO, CULTURA, ESPORTE E LAZER				
Objetivo Geral					
Código	Título				
017	PROMOÇÃO DO ESPORTE EDUCACIONAL, PARTICIPATIVO, COMPETITIVO E COOPERATIVO				
Objetivos Específicos do Programa / Diretrizes					
Código	Descrição				
119	Incentivar a prática de esporte e lazer na zona Urbana e Rural, afim de promover a interação entre os jovens e adultos, promover a inclusão social por meio do esporte, assim melhorar a qualidade de vida e saúde, com edificações e espaços esportivos adequados propiciando o exercício da cidadania, do bem-estar físico, mental e social.				
Metas / Iniciativas					
Descrição	Unidade de Medida	Referência			
		Data	Índice		
Construção do Parque Olímpico de Barreiras	unidade	31/12/2025	100		
Construção, Requalificação e Ampliação de Quadras Poliesportivas e demais Equipamentos Esportivos	%	31/12/2025	50		
Promover a realização da primeira Olimpíada do Oeste	unidade	31/12/2025	100		
Ações			Regionalização		
PROMOVER A REALIZAÇÃO DA PRIMEIRA OLIMPÍADA DO OESTE			Sede do Município		
CONSTRUÇÃO DO PARQUE OLÍMPICO DE BARREIRAS.			Sede do Município		
CONSTRUÇÃO, REQUALIFICAÇÃO E AMPLIAÇÃO DE QUADRAS POLIESPORTIVAS E DEMAIS EQUIPAMENTOS POLIESPORTIVOS.			Todo o Município		

EIXO ESTRUTURANTE: EIXO: DESENVOLVIMENTO SOCIAL					
Descrição do Programa		Tipo: Finalístico		Valor do Programa 2022 - 2025	
Código	Título	2022	2023	2024	2025
019	CULTURA E ARTE POR TODA PARTE	2.327.081,00	2.459.724,62	2.599.928,92	2.748.124,87
Unidade Orçamentária Responsável					
Código	Título				
030808	SEC. MUN. DE EDUCAÇÃO, CULTURA, ESPORTE E LAZER				
Objetivo Geral					
Código	Título				
019	Desenvolver ações de preservação, ampliação e difusão dos acervos culturais municipais, formetar e mapear produção das artes visuais, bem como formação artística e sensibilização de público, com o desenvolvimento de projetos específicos para a população geral e para a população em vulnerabilidade social. Requalificar e construir equipamentos culturais e preservação do Patrimônio Histórico Cultural.				
Objetivos Específicos do Programa / Diretrizes					
Código	Descrição				
121	Promover, Revitalizar, Requalificar e ampliar centros e monumentos CULTURAIS, valorizando a arte e preservação do Patrimônio Histórico Cultural				
Metas / Iniciativas					
Descrição	Unidade de Medida	Referência			
		Data	Índice		
Construção, Requalificação, ampliação e recuperação de Prédios Históricos-Culturais	%	31/12/2025	100		
Revitalização e Requalificação do Centro Histórico de Barreiras	%	31/12/2025	100		
Ações			Regionalização		
REVITALIZAÇÃO E REQUALIFICAÇÃO DO CENTRO HISTÓRICO			Sede do Município		
CONSTRUÇÃO, REQUALIFICAÇÃO, AMPLIAÇÃO E RECUPERAÇÃO DE PRÉDIOS HISTÓRICOS-CULTURAIS			Sede do Município		

EIXO ESTRUTURANTE: EIXO: DESENVOLVIMENTO SOCIAL					
Descrição do Programa		Tipo: Finalístico		Valor do Programa 2022 - 2025	
Código	Título	2022	2023	2024	2025
021	EDUCA BARREIRAS	11.104.006,60	11.736.934,98	12.405.940,27	13.113.078,87
Unidade Orçamentária Responsável					
Código	Título				
030808	SEC. MUN. DE EDUCAÇÃO, CULTURA, ESPORTE E LAZER				
Objetivo Geral					
Código	Título				
021	Atender e revitalizar a Educação Básica, desenvolvendo políticas educacionais com vistas a ampliação do atendimento a criança, adolescentes, jovens e adultos, garantido o acesso, a permanência e o ensino de qualidade. Promoção da primazia pela inclusão, ludicidade e inovação tecnológica nas ações de ensino e aprendizagem.				
Objetivos Específicos do Programa / Diretrizes					
Código	Descrição				
123	PROMOVER AÇÕES EDUCATIVAS QUE PRIMEM PELA QUALIDADE DE ENSINO E APRENDIZAGEM, COM ENFASE NA LUDICIDADE, INCLUSÃO, INOVAÇÃO TECNOLÓGICA E INCENTIVO A PARTICIPAÇÃO DE EDUCANDOS EM COMPETIÇÕES INTERESCOLARES ENSEJANDO ASSIM, A PROSPERIDADE BIOPSISSOCIAL DA POPULAÇÃO BARREIRENSE.				
Indicadores vinculados ao Programa					
Descrição	Unidade de Medida	Referência			
		Data	Índice		
ATINGIR A META DE 5,9 NO IDEB	NOTA	31/12/2020	4,9		
ATINGIR A META DE 100% DE ALFABETIZADOS NA REDE MUNICIPAL DE ENSINO	percentual	31/12/2020	90		
Metas / Iniciativas					
Descrição	Unidade de Medida	Referência			
		Data	Índice		
Construção, Requalificação, Ampliação e Reequipamento de Unidade de Ensino Infantil (Creches, Quadras, Parques, Biblioteca e outros)	%	01/01/2025	100		
Construção, Requalificação, Ampliação e Reequipamento de Unidade de Ensino Fundamental (Escolas, Quadras, Biblioteca e outros)	%	01/01/2025	100		
Implantação das Olimpíadas Interescolares em diversas modalidades	%	01/01/2025	100		
ATINGIR A META DE 100% DE ALFABETIZADOS NA REDE MUNICIPAL DE ENSINO	%	31/12/2025	100		
Atingir a nota de 5,9 no IDEB	NOTA	31/12/2025	5,9		
Ações				Regionalização	
CONST.,REFORMA, AMPLIAÇÃO E REEQUIPAMENTO DE UNIDADE DE ENSINO FUNDAMENTAL (ESCOLAS, QUADRAS, BIBLIOTECA E OUTROS).				Todo o Município	
CONSTRUÇÃO, AMPLIAÇÃO, REFORMA E REEQUIP. DE UNIDADES ESCOLARES - ENSINO INFANTIL (CRECHES, QUADRAS, PARQUES, BIBLIOTECA E OUTROS).				Todo o Município	
IMPLEMENTAÇÃO DE LABORATÓRIOS DE INFORMÁTICAS E ROBÓTICA NAS ESCOLAS.				Sede do Município	
IMPLANTAÇÃO DAS OLIMPIADAS INTERESCOLARES EM DIVERSAS MODALIDADES				Todo o Município	
CAPACITAÇÃO DOS SERVIDORES DO FUNDEB 40%					
DESENVOLVIMENTO DAS AÇÕES DO SALÁRIO EDUCAÇÃO -QSE - FNDE					
DESENVOLVIMENTOS DAS AÇÕES DOS PACTOS PELA ALFABETIZAÇÃO					

EIXO ESTRUTURANTE: EIXO: DESENVOLVIMENTO SOCIAL					
Descrição do Programa		Tipo: Finalístico		Valor do Programa 2022 - 2025	
Código	Título	2022	2023	2024	2025
023	SAÚDE HUMANIZADA, INTEGRADA E INOVADORA	39.700.645,00	41.963.581,77	44.355.505,93	46.883.769,76
Unidade Orçamentária Responsável					
Código	Título				
030950	FUNDO MUNICIPAL DE SAÚDE DE BARREIRAS - FMSB				
Objetivo Geral					
Código	Título				
023	Ampliar o acesso, a qualidade e resolutividade dos diferentes níveis de atenção à saúde, visando à efetividade no atendimento prestado aos cidadãos.				
Objetivos Específicos do Programa / Diretrizes					
Código	Descrição				
135	Ampliar o acesso ao cuidado Especializado / Ambulatorial e Hospitalar, ordenado pela APS, em rede estruturada e integrada, garantindo a continuidade do cuidado.				
136	Aprimorar as ações e serviços de Assistência Farmacêutica Básica, assegurando a infraestrutura necessária e o acesso dos medicamentos aos usuários do SUS.				
138	Aprimorar as condições de alimentação e nutrição, mediante a promoção de práticas alimentares adequadas e saudáveis, a vigilância alimentar e nutricional, a prevenção e o cuidado integral dos agravos relacionados à má alimentação.				
125	Promover a ampliação e a resolutividade das ações e serviços da Atenção Primária a Saúde de forma integrada, planejada, humanizada e efetiva, afim de garantir o acesso e a qualidade da assistência a saúde para a população.				
137	Promover a ampliação, resolutividade, eficácia e integralidade das ações de Vigilância em Saúde nos diversos setores da saúde.				

Indicadores vinculados ao Programa			
Descrição	Unidade de Medida	Referência	
		Data	Índice
Ampliar a cobertura de Atenção Básica.	PERCENTUAL	31/12/2020	77
Aumentar o Indicador Sintético Final (ISF) do Programa Previne Brasil	Nº Absoluto	31/12/2020	3,22
Reduzir o número de internações por condições sensíveis à Atenção Básica.	PERCENTUAL	31/12/2020	237,33
Realizar capacitações por ano com as equipes de Equipes de Saúde da Família	Nº Absoluto	31/12/2020	0
Ampliar a Cobertura de Saúde Bucal na APS.	PERCENTUAL	31/12/2020	87,33
Ampliar o número de especialistas no Centro de Especialidades Odontológicas – CEO III;	Nº Absoluto	31/12/2020	2
Implantar Protocolo de Saúde Mental nas equipes de APS	Nº Absoluto	31/12/2020	0
Implantar e implementar programas intersetoriais de promoção e prevenção a saúde para melhoria da qualidade de vida da população	Nº Absoluto	31/12/2020	1
Estruturar e Equipar Unidades Básicas de Saúde	PERCENTUAL	31/12/2020	55
Ofertar procedimentos ambulatoriais e hospitalares na atenção especializada.	Nº Absoluto	31/12/2020	534134
Estruturar unidades hospitalares da rede municipal de saúde	Nº Absoluto	31/12/2020	2
Ampliar leitos hospitalares na rede municipal de saúde	Nº Absoluto	31/12/2020	76
Ampliar rede de atenção a saúde mental	Nº Absoluto	31/12/2020	2
Qualificar serviços móvel de urgência e emergência	PERCENTUAL	31/12/2020	1
Equipar serviço de atenção domiciliar	PERCENTUAL	31/12/2020	2
Estruturar serviços especializados de saúde	PERCENTUAL	31/12/2020	6
Implantar Sistema HORUS/ E-SUS AF nas unidades básicas.	Nº Absoluto	31/12/2020	25
Qualificar a gestão da Assistência Farmacêutica Básica no Município	PERCENTUAL	31/12/2020	74
Garantir a estruturação do Programa de Assistência Farmacêutica Básica	PERCENTUAL	31/12/2020	42,83
Realizar inspeção em locais e produtos sujeitos ao controle sanitário	PERCENTUAL	31/12/2020	16985
Aumentar a proporção de casos de doenças de notificação compulsória imediata (DNCI) encerrados em até 60 dias após notificação	PERCENTUAL	31/12/2020	53,8
Aumentar a proporção de registros de óbitos com causa básica definida	PERCENTUAL	31/12/2020	93,9
Reduzir o número de casos de Dengue	PERCENTUAL	31/12/2020	505
Reduzir o número de casos de COVID	PERCENTUAL	31/12/2020	8076
Realizar atividades educativas ao ano	PERCENTUAL	31/12/2020	0
Matriciar das Unidades de Atenção Básica, Urgência e emergência e Atenção especializada	PERCENTUAL	31/12/2020	37
Investigar os acidentes graves e com óbitos relacionados ao trabalho	PERCENTUAL	31/12/2020	100
Qualificar os técnicos de referência em saúde do trabalhador	PERCENTUAL	31/12/2020	1
Ampliar a cobertura vacinal de Pentavalente 3ª dose	PERCENTUAL	31/12/2020	81,28
Ampliar a cobertura vacinal de Pneumocócica 10 - valente 2ª dose	PERCENTUAL	31/12/2020	78,95
Ampliar a cobertura vacinal de Poliomielite 3ª dose	PERCENTUAL	31/12/2020	83,92
Ampliar a cobertura vacinal de Tríplice Viral 1ª dose	PERCENTUAL	31/12/2020	96,66
Ampliar a cobertura vacinal para COVID-19 nos grupos preconizados	PERCENTUAL	31/12/2020	0
Ampliar e qualificar as ações de Vigilância em Saúde	Nº Absoluto	31/12/2020	30
Estruturar e Intensificar a gestão de Vigilância Alimentar e Nutricional	PERCENTUAL	31/12/2020	0
Qualificar à atenção nutricional	PERCENTUAL	31/12/2020	0
Aprimorar a gestão dos programas de alimentação e nutrição	PERCENTUAL	31/12/2020	50
Desenvolver ações intersetoriais para Promoção da Alimentação Adequada e Saudável	PERCENTUAL	31/12/2020	0
Implementar a Estratégia Amamenta e Alimenta Brasil (EAAB)	PERCENTUAL	31/12/2020	0

Metas / Iniciativas			
Descrição	Unidade de Medida	Referência	
		Data	Índice
Adquirir equipamentos e materiais permanentes para as farmácias básicas.	%	31/12/2025	100
Adquirir equipamentos para a Casa de Parto e CEPROESTE	%	31/12/2025	100
Adquirir medicamentos do componente básico da assistência farmacêutica com regularidade para o município.	%	31/12/2025	100
Adquirir veículos para as Unidades Básicas de Saúde	%	31/12/2025	100
Adquirir veículos para atender os serviços de vigilância	%	31/12/2025	100
Adquirir veículos para os serviços de atenção especializada	%	31/12/2025	100
Ampliar os registros de acompanhamento de estado nutricional e consumo alimentar no sistema de vigilância alimentar e nutricional	%	31/12/2025	100
Ampliar para 100% a cobertura vacinal para COVID-19 nos grupos preconizados	%	31/12/2025	100
Ampliar para 95% a cobertura vacinal de Pentavalente 3ª dose	%	31/12/2025	100
Ampliar para 95% a cobertura vacinal de Pneumocócica 10-valente 2ª dose	%	31/12/2025	100
Ampliar para 95% a cobertura vacinal de Poliomielite 3ª dose	%	31/12/2025	100
Ampliar para 95% a cobertura vacinal de Tríplice Viral 1ª dose	%	31/12/2025	100
Aumentar recursos humanos (nutricionista) para monitoramento dos programas e ações de alimentação e nutrição na APS.	%	31/12/2025	100
Capacitação dos profissionais para preenchimento adequado das declarações de óbito aumentando em 2% a proporção de registro de óbitos com causa básica definida.	%	31/12/2025	100
Capacitar ACS e Visitadores do Programa Criança Feliz quanto ao Guia Alimentar para População Brasileira e Guia Alimentar para crianças brasileiras menores de 2 anos	%	31/12/2025	100
Construir e equipar base do SAMU 192.	%	31/12/2025	100
Construir e equipar Central Integrada de Regulação	%	31/12/2025	100
Construir e equipar Central Regional de Urgências do SAMU 192	%	31/12/2025	100
Construir e equipar Centro Integrado de Saúde.	%	31/12/2025	100
Construir e equipar hospital municipal	%	31/12/2025	100
Construir e equipar sede do CTA /SAE	%	31/12/2025	100
Construir os fluxos e instrumentos necessários para os encaminhamentos à atenção integral à Saúde do Trabalhador na RAS nos territórios	%	31/12/2025	100
Construir Unidade Básica de Saúde	%	31/12/2025	100
Contratar serviços de tecnologia da informação e comunicação para as Unidades Básicas de Saúde	%	31/12/2025	100
Disponibilização de exames diagnósticos para COVID em tempo oportuno para 100% dos pacientes	%	31/12/2025	100
Equipar a Área Técnica de Alimentação e Nutrição com materiais permanentes e de consumo necessários à execução e monitoramento dos programas de alimentação e nutrição	%	31/12/2025	100
Equipar e manter serviços ambulatoriais e hospitalares de saúde	%	31/12/2025	100
Equipar Unidades Básicas de Saúde	%	31/12/2025	100
Estruturar o serviço de Vigilância Alimentar e Nutricional	%	31/12/2025	100
Formalizar termo de colaboração com instituições para oferta de procedimentos especializados e atendimentos aos dependentes químicos vinculados a rede de saúde mental.	%	31/12/2025	100
Garantir a oferta de equipamentos antropométricos em quantidade adequada e em bom estado de conservação em todas as UBSs	%	31/12/2025	100
Garantir o funcionamento da Comissão de Farmácia e Terapêutica-CFT no processo de avaliação de tecnologias em Saúde-ATS e na revisão da REMUME	%	31/12/2025	100
Garantir o funcionamento do Programa Idade Viva e Implantar o Programa Saúde Nota 10	%	31/12/2025	100
Implantar linha do cuidado do sobrepeso e obesidade	%	31/12/2025	100

Implantar o pagamento por desempenho na atenção primária.	%	31/12/2025	100
Implantar programa de capacitação permanente na atenção primária	%	31/12/2025	100
Implantar Programa de Cuidado Farmacêutico	%	31/12/2025	100
Implantar protocolo de Encaminhamento à Assistência Nutricional	%	31/12/2025	100
Implantar sistema de informática para agendamento de consultas na APS regenciada pela CIR.	%	31/12/2025	100
Implantar, manter e qualificar os serviços na atenção primária.	%	31/12/2025	100
Instituir a referência e contra-referência entre os serviços básicos e especializados de saúde bucal.	%	31/12/2025	100
Isolamento e monitoramento de 100% dos pacientes com COVID	%	31/12/2025	100
Otimizar o fluxo das informações favorecendo o encerramento das notificações em tempo oportuno.	%	31/12/2025	100
Promover Educação Permanente sobre técnicas de antropometria e avaliação de estado nutricional para os profissionais de saúde da APS	%	31/12/2025	100
Promover atividades educativas sobre o uso racional de medicamentos	%	31/12/2025	100
Proporcionar aos técnicos responsáveis pela gestão dos programas de alimentação e nutrição espaços de capacitação e atualização.	%	31/12/2025	100
Qualificar as ações de saúde bucal na atenção primária	%	31/12/2025	100
Qualificar o atendimento de saúde mental na atenção primária	%	31/12/2025	100
Qualificar os profissionais de saúde da APS nas temáticas de Alimentação e Nutrição	%	31/12/2025	100
Qualificar os Técnicos de Referência em saúde do Trabalhador para desenvolvimento de ações em ST nos municípios da área de abrangência	%	31/12/2025	100
Qualificar profissionais e manter os serviços da vigilância em saúde	%	31/12/2025	100
Realização de ações educativas e de limpeza urbana, 04 vezes ao ano	%	31/12/2025	100
Realizar a vigilância epidemiológica de óbitos relacionados ao trabalho, com a análise das declarações de óbito (DO) por causas externas do município de Barreiras e investigar os casos suspeitos	%	31/12/2025	100
Realizar ações de Educação Permanente em saúde do trabalhador para profissionais das equipes de saúde do município sede e dos municípios da área de abrangência	%	31/12/2025	100
Realizar ações de promoção e prevenção da saúde na atenção básica	%	31/12/2025	100
Realizar atividades educativas com os profissionais de saúde do município	%	31/12/2025	100
Realizar capacitação para servidores da atenção especializada	%	31/12/2025	100
Realizar credenciamento da rede de saúde para oferta de procedimentos na rede ambulatorial e hospitalar	%	31/12/2025	100
Realizar credenciamento para oferta de serviços de nefrologia	%	31/12/2025	100
Realizar educação em saúde para promoção de hábitos alimentares saudáveis na rede pública de ensino.	%	31/12/2025	100
Realizar o matriciamento às diversas instâncias da rede SUS para notificação e acompanhamento de casos suspeitos de ADRT	%	31/12/2025	100
Realizar oficina de formação de Tutores da EAAB	%	31/12/2025	100
Realizar oficinas de trabalho da EAAB nas UBSs	%	31/12/2025	100
Realizar reuniões trimestrais com as equipes de saúde da APS para avaliação e monitoramento dos indicadores de estado nutricional e consumo alimentar.	%	31/12/2025	100
Visitar regularmente os estabelecimentos de interesse a saúde, para vistorias e acompanhamento orientando os proprietários e responsáveis técnicos para adequação dos estabelecimentos à legislação vigente.	%	31/12/2025	100
Ações			Regionalização
CONSTRUÇÃO E IMPLANTAÇÃO DO CEPROESTE			Sede do Município
CONSTRUÇÃO, REQUALIFICAÇÃO DE UBS - MORADA DA LUA, NOVO HORIZONTE, SANTA LUZIA E OUTROS			Morada da Lua de Cima, Cidade Nova, Morada Nobre e Santa Luzia
ESTRUTURAÇÃO DAS AÇÕES DE ATENÇÃO BÁSICA EM SAÚDE			Todo o Município
ESTRUTURAÇÃO DAS AÇÕES DE ASSISTÊNCIA AMBULATORIAL E HOSPITALAR			Todo o Município



PREFEITURA MUNICIPAL DE BARREIRAS

RUA EDIGAR DE DEUS PITTA N 914

LOTEAMENTO ARATU

BARREIRAS - BA

C.N.P.J.: 13.654.405/0001-95

PROGRAMAS

PPA: 2022 - 2025

ESTRUTURAÇÃO DAS AÇÕES DE VIGILÂNCIA EM SAÚDE

Todo o Município

ESTRUTURAÇÃO DA GESTÃO DO SUS - ALIMENTAÇÃO E NUTRIÇÃO

Todo o Município

EIXO ESTRUTURANTE: EIXO: DESENVOLVIMENTO SOCIAL					
Descrição do Programa		Tipo: Finalístico		Valor do Programa 2022 - 2025	
Código	Título	2022	2023	2024	2025
025	CIDADE SOCIAL, HUMANA E EMPREENDEDORA	1.388.507,00	1.467.651,90	1.551.308,06	1.639.732,62
Unidade Orçamentária Responsável					
Código	Título				
031250	SECRETARIA MUN. DE ASSISTÊNCIA SOCIAL E TRABALHO				
Objetivo Geral					
Código	Título				
025	Ampliação da rede de proteção social por meio da melhoria dos espaços de atendimento aos demandatários dos CRAS, do aumento no número de benefícios eventuais entregues e do fortalecimento a ações itinerantes de atenção as pessoas em situação de vulnerabilidade.				
Objetivos Específicos do Programa / Diretrizes					
Código	Descrição				
154	AMPLIAÇÃO DA REDE DE PROTEÇÃO SOCIAL				
127	BANCO DE ALIMENTOS DE BARREIRAS				
153	CASA DO EMPREENDEDOR DE BARREIRAS				
Metas / Iniciativas					
Descrição	Unidade de Medida	Referência			
		Data	Índice		
Ampliação dos Benefícios Eventuais	%	31/12/2025	50		
Ampliar a capacidade de capacitação de jovens e adultos para retorno ou inserção no mercado de trabalho.	%	31/12/2025	100		
Ampliar em 50% o acesso ao microcrédito	%	31/12/2025	50		
Aquisição de veículo, tipo Furgão, para transporte e distribuição de alimentos	unidade	31/12/2025	1		
Buscar a diminuição da taxa de inadimplência do microcrédito concedido	%	31/12/2025	3		
Construção de sede própria do CRAS, adequado as necessidades dos serviços e da comunidade da área de abrangência	unidade	31/12/2025	2		
Construção do Banco de Alimentos de Barreiras	unidade	31/12/2025	100		
Construção e instalação do Restaurante Popular Comunitário	unidade	31/12/2025	1		
Fornecer produtos in natura ou minimamente processados ao Restaurante Comunitário de Barreiras	%	31/12/2025	100		
Fornecer, mensalmente, cesta de alimentos in natura ou processados a 500 famílias em situação de insegurança alimentar, cadastradas em um dos equipamentos da SEMAST.	%	31/12/2025	100		
Fornecimento de 500 refeições seguras e nutritivas por dia	%	31/12/2025	100		
Fortalecimento das ações do projeto CRAS em AÇÃO	%	31/12/2025	100		
Implantação do ESPAÇO 4.0	%	31/12/2025	100		
Implantar a Casa do Empreendedor	unidade	31/12/2025	1		
Implementação do Banco de Alimentos de Barreiras	%	31/12/2025	100		
Promoção do Programa ACESSUAS Trabalho	%	31/12/2025	100		
Promover espaço criativo e inovador dentro da cultura do "FAÇA VOCÊ MESMO" com a resolução de problemas	%	31/12/2025	100		
Ações			Regionalização		
CONSTRUÇÃO DE SEDE PRÓPRIA DO CRAS			Todo o Município		
CONSTRUÇÃO E INSTALAÇÃO DO RESTAURANTE POPULAR COMUNITÁRIO DE BARREIRAS			Sede do Município		
CONSTRUÇÃO E IMPLEMENTAÇÃO DO BANCO DE ALIMENTOS DE BARREIRAS			Sede do Município		
CONSTRUÇÃO, AMPLIAÇÃO E REFORMA DE HABITAÇÃO			Todo o Município		
IMPLANTAÇÃO DO POSTO MUNICIPAL DE ATENDIMENTO AO TRABALHADOR			Sede do Município		
IMPLANTAÇÃO DO PROGRAMA NOSSO EMPREGO			Sede do Município		
REEQUIPAMENTO DA SECRETARIA DE ASSISTÊNCIA SOCIAL E TRABALHO			Sede do Município		



PREFEITURA MUNICIPAL DE BARREIRAS

RUA EDIGAR DE DEUS PITTA N 914

LOTEAMENTO ARATU

BARREIRAS - BA

C.N.P.J.: 13.654.405/0001-95

PROGRAMAS

PPA: 2022 - 2025

AQUISIÇÃO DE VEÍCULOS.	Sede do Município
REEQUIPAMENTO DO FUNDO MUNICIPAL DE ASSISTÊNCIA SOCIAL.	Sede do Município
PROGRAMA DE PROFISSIONALIZAÇÃO DE ADOLESCENTES	Todo o Município

EIXO ESTRUTURANTE: EIXO: DESENVOLVIMENTO SUSTENTÁVEL					
Descrição do Programa		Tipo: Finalístico		Valor do Programa 2022 - 2025	
Código	Título	2022	2023	2024	2025
027	CIDADE VERDE E SUSTENTÁVEL	5.405.664,00	5.713.786,85	6.039.472,70	6.383.722,64
Unidade Orçamentária Responsável					
Código	Título				
031414	SEC. MUN. DE MEIO AMBIENTE E SUSTENTABILIDADE				
Objetivo Geral					
Código	Título				
027	Desenvolvimento sustentável, primando pela proteção de áreas, manejo sustentável, georreferenciamento, planejamento ambiental, proteção dos recursos ambientais, licenciamento, resíduos reciclagem, serviços ambientais, política ambiental, mapeamento hidrográfico, georreferenciamento.				
Objetivos Específicos do Programa / Diretrizes					
Código	Descrição				
129	Alcançar níveis crescentes de salubridade ambiental, por meio do abastecimento de água potável, coleta e disposição sanitária de resíduos sólidos, líquidos e gasosos, promoção de disciplina sanitária do uso e ocupação do solo, drenagem urbana e controle de vetores e reservatórios, de doenças transmissíveis. Com a finalidade de proteger e melhorar as condições de vida, tanto nos centros urbanos, quanto nas comunidades rurais e propriedades rurais mais carentes				
Metas / Iniciativas					
Descrição		Unidade de Medida	Referência		
			Data	Índice	
Construção do Parque Natural Municipal Engenheiro Geraldo Rocha		%	31/12/2025	100	
Implantação de praças sustentáveis		%	31/12/2025	100	
Implantação do Centro de Gerenciamento e Tratamento de Resíduos Sólidos		%	31/12/2025	100	
Ações				Regionalização	
AMPLIAR O VIVEIRO MUNICIPAL.				Sede do Município	
AQUISIÇÃO DE VEÍCULOS.				Todo o Município	
CONSTRUÇÃO E REQUALIFICAÇÃO DE PRAÇAS SUSTENTÁVEIS.				Todo o Município	
CONSTRUÇÃO DE UNIDADE SANITÁRIAS - PROGRAMA DE SANEAMENTO AMBIENTAL.				Todo o Município	
CONSTRUÇÃO DO PARQUE DA CIDADE NA ORLA DO RIO GRANDE.				Sede do Município	
IMPLANTAÇÃO DO CENTRO DE GERENCIAMENTO E TRATAMENTO DE RESÍDUOS SÓLIDOS				Todo o Município	
IMPLANTAÇÃO DE PROGRAMA DE ARBORIZAÇÃO E JARDINAGEM NA SEDE E NOS DISTRITOS.				Todo o Município	
IMPLANTAÇÃO DE PROGRAMA PARA FORTALECER AS CADEIAS PRODUTIVAS E CONSER. DO BIOMA DO CERRADO.				Todo o Município	
IMPLEMENTAÇÃO DO ATERRO SANITÁRIO DO MUNICÍPIO				Todo o Município	
PREVENÇÃO, COMBATE E MONITORAMENTO DE INCÊNDIOS FLORESTAIS.				Todo o Município	
REEQUIPAMENTO DO FUNDO MUNICIPAL DE MEIO AMBIENTE				Sede do Município	

EIXO ESTRUTURANTE: EIXO: DESENVOLVIMENTO SUSTENTÁVEL					
Descrição do Programa		Tipo: Finalístico		Valor do Programa 2022 - 2025	
Código	Título	2022	2023	2024	2025
029	PAVIMENTA BARREIRAS	14.989.163,06	15.843.545,35	16.746.627,44	17.701.185,20
Unidade Orçamentária Responsável					
Código	Título				
031111	SEC. MUN. DE INFRAEST, OBRAS, SERV PÚB. TRANSPORTE				
Objetivo Geral					
Código	Título				
029	Melhorar a malha viária do município e infraestrutura urbana e rural do município, bem como a acessibilidade das vias				
Objetivos Específicos do Programa / Diretrizes					
Código	Descrição				
131	Ampliar com efetividade a execução das ações dos serviços públicos no Município, voltados para conservação da cidade e melhoria da qualidade de vida da população				
Ações				Regionalização	
CONSTRUÇÃO, REQUALIFICAÇÃO E REVITALIZAÇÃO DE GRANDE VIAS NA ZONA URBANA				Sede do Município	
CONSTRUÇÃO, AMPLIAÇÃO E REQUALIFICAÇÃO DAS ESTRADAS VICINAIS.				Comunidades Rurais	
EXECUÇÃO DE OBRAS DE PAVIMENTAÇÃO, REQUALIFICAÇÃO E DRENAGEM NA ZONA RURAL				Comunidades Rurais	
EXECUÇÃO DE PAVIMENTAÇÃO, REQUALIFICAÇÃO E DRENAGEM DE VIAS PÚBLICAS MUNICÍPIO				Sede do Município	
REQUALIFICAÇÃO DOS PASSEIOS PÚBLICOS.				Todo o Município	
IMPLANTAR PROGRAMA DE MELHORIA DAS CONDIÇÕES DE MOBILIDADE URBANA.				Sede do Município	
IMPLANTAÇÃO DE MACRO E MICRO DRENAGEM NO MUNICÍPIO				Todo o Município	

EIXO ESTRUTURANTE: EIXO: DESENVOLVIMENTO SUSTENTÁVEL					
Descrição do Programa		Tipo: Finalístico		Valor do Programa 2022 - 2025	
Código	Título	2022	2023	2024	2025
030	BARREIRAS MAIS BONITA E MAIS HUMANA	10.219.192,00	10.801.685,94	11.417.382,04	12.068.172,82
Unidade Orçamentária Responsável					
Código	Título				
031111	SEC. MUN. DE INFRAEST, OBRAS, SERV PÚB. TRANSPORTE				
Objetivo Geral					
Código	Título				
030	Viabilizar com efetividade a execução das ações dos serviços públicos no Município, voltados para conservação da cidade e melhoria da qualidade de vida da população				
Objetivos Específicos do Programa / Diretrizes					
Código	Descrição				
132	Ampliar com efetividade a execução das ações dos serviços públicos no Município, voltados para conservação da cidade e melhoria da qualidade de vida da população				
Ações				Regionalização	
CONSTRUÇÃO E REFORMA DE PONTES, CANAIS, BUEIROS E PASSAGENS MOLHADAS				Todo o Município	
CONSTRUÇÃO DE CICLOVIAS E CICLOFAIXAS NAS GRANDES AVENIDAS E/OU RODOVIAS DE ACESSO A CIDADE.				Todo o Município	
CONSTRUÇÃO DE KITS SANITÁRIOS COM FOSSA SÉPTICA NO MUNICÍPIO				Todo o Município	
AMPLIAÇÃO, MODERNIZAÇÃO, READEQUAÇÃO E REEQUIPAMENTO DA ESTRUTURA FÍSICA DA REDE DE ILUMINAÇÃO PÚBLICA				Todo o Município	
IMPLANTAÇÃO DE ESTAÇÃO DE TRANSBORDO SUSTENTÁVEL E INTELIGENTE DE PASSAGENS				Sede do Município	
AMPLIAR A REDE DE ESGOTAMENTO SANITÁRIO.				Todo o Município	
CONSTRUÇÃO, RECUPERAÇÃO E AMPLIAÇÃO DE PRAÇAS, PARQUES E JARDINS				Todo o Município	
AQUISIÇÃO DE PATRULHA MECANIZADA E TERRAPLANAGEM				Todo o Município	
IMPLANTAÇÃO DE COLETA SELETIVA E USINA DE RECICLAGEM DE LIXO.				Todo o Município	
CONSTRUÇÃO, AMPLIAÇÃO E REFORMA DE CEMITÉRIOS				Todo o Município	
AMPLIAÇÃO, IMPLANTAÇÃO DO SISTEMA DE ABASTECIMENTO DE ÁGUA.				Todo o Município	
IMPLANTAÇÃO DE NOVO ATERRO SANITÁRIO.				Todo o Município	
IMPLANTAR SISTEMA 0800 PARA COMUNICAÇÃO DIRETA DA POPULAÇÃO.				Todo o Município	
AQUISIÇÃO DE VEÍCULOS, MÁQUINAS E EQUIPAMENTOS				Todo o Município	
IMPLANTAR SISTEMA DE GEOREFERENCIAMENTO DE POSTES.				Sede do Município	
IMPLANTAR GERENCIAMENTO E DISCIPLINAMENTO DE CARGAS E DESCARGAS.				Sede do Município	
REVITALIZAÇÃO DO PARQUE DE EXPOSIÇÃO ENGENHEIRO GERALDO ROCHA				Sede do Município	
URBANIZAÇÃO DE ASSENTAMENTO PRECÁRIO - CASCALHEIRA				Cascalheira	
URBANIZAÇÃO DE ASSENTAMENTO PRECÁRIO - SANTA LUZIA				Santa Luzia	
CONSTRUÇÃO DO CANAL DA MORADA DA LUA E LOT. SÃO PAULO					

EIXO ESTRUTURANTE: EIXO: DESENVOLVIMENTO TECNÓLOGICO E INOVAÇÃO					
Descrição do Programa		Tipo: Finalístico		Valor do Programa 2022 - 2025	
Código	Título	2022	2023	2024	2025
032	DEFESA CIVIL E PROTEÇÃO SOCIAL PARA TODOS	2.390.640,00	2.526.906,48	2.670.940,15	2.823.183,74
Unidade Orçamentária Responsável					
Código	Título				
031212	SEC. MUN. DE SEGURANÇA CIDADÃ E TRÂNSITO				
Objetivo Geral					
Código	Título				
032	Viabilizar ações de segurança com inovações tecnológicas, modernas e aprimorar os serviços de trânsito em Barreiras.				
Objetivos Específicos do Programa / Diretrizes					
Código	Descrição				
134	Buscando inovar, prospectando ações na segurança, criando, tendo iniciativas modernas para aprimorar e melhorar o trânsito de nossa cidade. Assim daremos continuidade e transformando nosso município em excelência para melhor atender nossos cidadãos.				
Ações				Regionalização	
IMPLANTAÇÃO DE MODERNO SISTEMA DE SINALIZAÇÃO DE TRÂNSITO.				Todo o Município	
AQUISIÇÃO DE VEÍCULOS PARA SEC. DE SEGURANÇA CIDADÃ E TRÂNSITO				Todo o Município	
CONSTRUÇÃO DE VIADUTOS E/OU PASSARELAS NOS CRUZAMENTOS DE RODOVIAS E VIAS DE TRÂNSITO RÁPIDO				Sede do Município	
CONSTRUÇÃO E IMPLANTAÇÃO DE POSTOS FIXOS DE POLICIAMENTO				Sede do Município	
CONSTRUÇÃO E IMPLANTAÇÃO DE PRAÇA DE CAMINHONEIROS				Sede do Município	
ESTRUTURAÇÃO E EQUIPAMENTO DO SETOR DE SEGURANÇA E TRÂNSITO				Sede do Município	
IMPLANTAÇÃO DE SISTEMA DE VIGILÂNCIA POR CÂMARAS DE MONITORAMENTO NAS RUAS DOS MUNICÍPIO				Sede do Município	
IMPLANTAÇÃO DO SISTEMA ZONA AZUL				Sede do Município	
IMPLANTAÇÃO E INSTALAÇÃO DE PONTOS DE ÔNIBUS				Todo o Município	
REFORMA, AMPLIAÇÃO E EQUIPAMENTO DA SEDE DA GUARDA.				Sede do Município	

EIXO ESTRUTURANTE: EIXO: GESTÃO E FINANÇAS					
Descrição do Programa		Tipo: Finalístico		Valor do Programa 2022 - 2025	
Código	Título	2022	2023	2024	2025
888	Operações Especiais	30.296.314,00	32.023.203,90	33.848.526,52	35.777.892,53
Unidade Orçamentária Responsável					
Código	Título				
038888	ENCARGOS GERAIS DO MUNICÍPIO				
Objetivo Geral					
Código	Título				
888					
Ações				Regionalização	
ENCARGOS GERAIS DO MUNICÍPIO					

EIXO ESTRUTURANTE: EIXO: GESTÃO E FINANÇAS					
Descrição do Programa		Tipo: Gestão e Manutenção		Valor do Programa 2022 - 2025	
Código	Título	2022	2023	2024	2025
002	GESTÃO PARTICIPATIVA, EFICIENTE E TRANSPARENTE	9.439.971,00	9.978.049,35	10.546.798,16	11.147.965,65
Unidade Orçamentária Responsável					
Código	Título				
030202	GABINETE DO PREFEITO				
Objetivo Geral					
Código	Título				
002	Atender as demandas de governo assegurando, promovendo, dando condições administrativas para facilitar a realização de atividades da administração e do Governo Municipal				
Objetivos Específicos do Programa / Diretrizes					
Código	Descrição				
94	Viabilizar a relação da gestão municipal com a população, ampliando a comunicação interna e externa, para garantir a transparência em suas diversas instâncias				
Indicadores vinculados ao Programa					
Descrição		Unidade de Medida	Referência		
			Data	Índice	
Taxa de Fluxo Processual		percentual	31/12/2020	80	
Metas / Iniciativas					
Descrição		Unidade de Medida	Referência		
			Data	Índice	
Apoiar a mobilização das conferências municipais		Percentual	31/12/2025	100	
Automatizar o Sistema de Ouvidoria Geral do Município		Percentual	31/12/2025	80	
Consolidar a política de participação e controle social da gestão municipal, fortalecendo o diálogo entre a comunidade, as secretarias e o Gabinete do Prefeito		Percentual	31/12/2025	100	
Estabelecer procedimento institucional para a organização de atos solenes, comemorações e agendas públicas a partir das regas e encaminhamentos dos aspectos formais e protocolares		Percentual	31/12/2025	100	
Estabelecer uma sistematização dos arquivos digitalizados de atos e leis municipais existentes		percentual	31/12/2025	100	
Implantar o banco de dados de atos e leis municipais com atualização constante a cada publicação e suas respectivas alterações		Percentual	31/12/2025	100	
Implantar sistema de monitoramento e avaliação das ações de governo		Percentual	31/12/2025	100	
Manter e apoiar as ações da Casa dos Conselhos		Percentual	31/12/2025	80	
Manter os compromissos assumidos com consórcios públicos firmados		Percentual	31/12/2025	100	
Modernizar o Sistema de Ouvidoria Geral do Município		Percentual	31/12/2025	85	
Organizar roteiro das atividades públicas do Prefeito		Percentual	31/12/2025	100	
Promover Capacitação para os membros dos Conselhos com apoio das áreas técnicas das Secretarias correspondentes.		Percentual	31/12/2025	100	
Proporcionar estrutura de funcionamento dos Conselhos Municipais		Percentual	31/12/2025	85	
Realizar revisão normativa em parceria com as áreas técnicas		Percentual	31/12/2025	100	
Reequipar e manter os serviços de atendimento presencial da Ouvidoria do Município		Percentual	31/12/2025	80	
Ações				Regionalização	
GESTÃO DAS AÇÕES DA CASA DOS CONSELHOS				Todo o Município	
GESTÃO DAS AÇÕES DA OUVIDORIA DO MUNICÍPIO.				Todo o Município	
GESTÃO DAS AÇÕES DO GABINETE DO PREFEITO				Todo o Município	
GERENCIAMENTO DE CONSÓRCIO PÚBLICO				Todo o Município	



PREFEITURA MUNICIPAL DE BARREIRAS

RUA EDIGAR DE DEUS PITTA N 914

LOTEAMENTO ARATU

BARREIRAS - BA

C.N.P.J.: 13.654.405/0001-95

PROGRAMAS

PPA: 2022 - 2025

GESTÃO DAS ATIVIDADES DE COMUNICAÇÃO SOCIAL, EVENTOS E CERIMONIAL	Todo o Município
GESTÃO DAS AÇÕES DO FUNDO MUN DE PROTEÇÃO E DEFESA DOS DIREITOS DO CONSUMIDOR - PROCON	Todo o Município
GESTÃO DE CONSÓRCIO PÚBLICO	Todo o Município

EIXO ESTRUTURANTE: EIXO: GESTÃO E FINANÇAS					
Descrição do Programa		Tipo: Gestão e Manutenção		Valor do Programa 2022 - 2025	
Código	Título	2022	2023	2024	2025
003	GESTÃO PARTICIPATIVA, EFICIENTE E TRANSPARENTE	913.422,00	965.487,05	1.020.519,82	1.078.689,45
Unidade Orçamentária Responsável					
Código	Título				
030303	GABINETE DO VICE-PREFEITO				
Objetivo Geral					
Código	Título				
003	Viabilizar a relação da gestão pública municipal com a população, ampliando a comunicação interna e externa, para garantir a transparência em suas diversas instâncias.				
Objetivos Específicos do Programa / Diretrizes					
Código	Descrição				
140	Viabilizar a relação da gestão municipal com a população, ampliando a comunicação interna e externa, para garantir a transparência em suas diversas instâncias.				
Indicadores vinculados ao Programa					
Descrição		Unidade de Medida	Referência		
			Data	Índice	
Taxa de Cumprimento da Demanda		percentual	31/12/2020	80	
Metas / Iniciativas					
Descrição		Unidade de Medida	Referência		
			Data	Índice	
Gerir as Ações do Gabinete do Vice Prefeito visando a Adoção de um modelo de gestão pública gerencial, transparente e com participação popular.		%	31/12/2025	100	
Ações				Regionalização	
GESTÃO DAS AÇÕES DO GABINETE DO VICE PREFEITO				Todo o Município	

EIXO ESTRUTURANTE: EIXO: GESTÃO E FINANÇAS					
Descrição do Programa		Tipo: Gestão e Manutenção		Valor do Programa 2022 - 2025	
Código	Título	2022	2023	2024	2025
004	CIDADE LEGAL	4.344.584,00	4.592.225,29	4.853.982,13	5.130.659,11
Unidade Orçamentária Responsável					
Código	Título				
030404	PROCURADORIA GERAL DO MUNICÍPIO				
Objetivo Geral					
Código	Título				
004	Aperfeiçoar as atividades de consultoria jurídica representação judicial e extrajudicial				
Objetivos Específicos do Programa / Diretrizes					
Código	Descrição				
95	Aperfeiçoar as atividades de consultoria jurídica representação judicial e extrajudicial				
Indicadores vinculados ao Programa					
Descrição		Unidade de Medida	Referência		
			Data	Índice	
Taxa de Fluxo Processual		percentual	31/12/2020	60	
Metas / Iniciativas					
Descrição		Unidade de Medida	Referência		
			Data	Índice	
Capacitar servidores na área jurídica		unidade	31/12/2025	10	
Editar legislações instituindo iniciativas para redução de processos		%	31/12/2025	25	
Implantar mutirões de análise de processos, após inventário		%	31/12/2025	100	
Implantar sistema automatizado de gestão de processos		%	31/12/2025	100	
Implantar unidades de serviços de conciliações extrajudicial e judicial, buscando a redução de conflitos		%	31/12/2025	80	
Manter o Fundo Municipal de Procuradoria Jurídica		%	31/12/2025	100	
Promover encontros técnicos temáticos voltados a capacitação e aperfeiçoamentos das equipes da Procuradoria.		unidade	31/12/2025	20	
Reduzir a quantidade de processos judiciais contra o Município		%	31/12/2025	20	
Uniformizar a orientação jurídica, por meio de pareceres normativos		%	31/12/2025	100	
Ações				Regionalização	
GESTÃO DAS AÇÕES DA PROCURADORIA JURÍDICA DO MUNICÍPIO.				Todo o Município	
GESTÃO DAS AÇÕES DO FUNDO MUNICIPAL DE PROCURADORIA JURÍDICA				Todo o Município	
CAPACITAÇÃO DE RECURSOS HUMANOS DA PROCURADORIA				Todo o Município	
AÇÕES DE REGULARIZAÇÃO FUNDIÁRIA				Todo o Município	

EIXO ESTRUTURANTE: EIXO: GESTÃO E FINANÇAS					
Descrição do Programa		Tipo: Gestão e Manutenção		Valor do Programa 2022 - 2025	
Código	Título	2022	2023	2024	2025
005	CONTROLE EM AÇÃO	1.232.221,00	1.302.457,60	1.376.697,68	1.455.169,45
Unidade Orçamentária Responsável					
Código	Título				
030505	CONTROLADORIA DO MUNICÍPIO				
Objetivo Geral					
Código	Título				
005	Implantar a cultura de controle e transparência na Administração Pública Municipal				
Objetivos Específicos do Programa / Diretrizes					
Código	Descrição				
96	Implantar a cultura de controle e transparência na Administração Pública Municipal				
Indicadores vinculados ao Programa					
Descrição		Unidade de Medida	Referência		
			Data	Índice	
Taxa de Fluxo Processual		percentual	31/12/2020	80	
Metas / Iniciativas					
Descrição		Unidade de Medida	Referência		
			Data	Índice	
Adquirir um veículo para melhor desempenho dos serviços da Controladoria		unidade	31/12/2025	1	
Ampliar a quantidade de servidores das coordenações CGM		unidade	31/12/2025	4	
Atender as demandas de Órgãos de Controle Externo		%	31/12/2025	100	
Avaliar os processos de trabalho		%	31/12/2025	100	
Delegar representantes das unidades		unidade	31/12/2025	100	
Elaborar normas e procedimentos		%	31/12/2025	100	
Implantar métodos de monitoramento de desempenho e avaliação dos serviços		%	31/12/2025	85	
Implantar demandas		%	31/12/2025	100	
Promover aperfeiçoamento das normas e procedimentos internos		unidade	31/12/2025	20	
Promover capacitação dos servidores da Controladoria e equipes de trabalho.		unidade	31/12/2025	15	
Promover o mapeamento de processos		%	31/12/2025	100	
Propiciar a manutenção operacional da Controladoria		%	31/12/2025	80	
Realizar capacitação específica de acordo as demandas das secretarias e/ou setores em particular em gestão pública		%	31/12/2025	30	
Sensibilizar os servidores e a população quanto a importância do Controle e Transparência		%	31/12/2025	90	
Ações				Regionalização	
GESTÃO DA CONTROLADORIA DO MUNICÍPIO				Todo o Município	
GERIR PROGRAMA DE CAPACITAÇÃO E FORMAÇÃO DE SERVIDORES				Todo o Município	

EIXO ESTRUTURANTE: EIXO: GESTÃO E FINANÇAS					
Descrição do Programa		Tipo: Gestão e Manutenção		Valor do Programa 2022 - 2025	
Código	Título	2022	2023	2024	2025
006	FACILITANDO	10.102.749,00	10.678.605,69	11.287.286,22	11.930.661,53
Unidade Orçamentária Responsável					
Código	Título				
030606	SECRETARIA MUNICIPAL DE ADMINISTRAÇÃO				
Objetivo Geral					
Código	Título				
006	Promover o desenvolvimento profissional e o bem estar dos servidores públicos municipais. Modernizar e manter as instalações da Prefeitura, ampliando a efetividade e a qualidade dos serviços prestados.				
Objetivos Específicos do Programa / Diretrizes					
Código	Descrição				
97	Modernizar e manter as instalações da Prefeitura, ampliando a efetividade e a qualidade dos serviços prestados.				
Indicadores vinculados ao Programa					
Descrição		Unidade de Medida	Referência		
			Data	Índice	
Taxa de Cumprimento da Demanda		percentual	31/12/2020	80	
Metas / Iniciativas					
Descrição		Unidade de Medida	Referência		
			Data	Índice	
Administração de Pessoal e Encargos do Município		%	31/12/2025	100	
Aferir o desempenho dos servidores na realização de suas funções		%	31/12/2025	100	
Coordenar e implantar o centro integrado de arquivo público municipal		%	31/12/2025	90	
Digitalizar o acervo documental		%	31/12/2025	100	
Gerir os laudos relacionados a segurança do trabalho		%	31/12/2025	100	
Gestão dos Serviços técnicos e Administrativos		%	31/12/2025	100	
Implantar programa de capacitação técnica e gerencial dos servidores		%	31/12/2025	80	
Implementação do Programa de modernização da gestão		%	31/12/2025	80	
Implementar o Plano de Carreira do funcionalismo público municipal - Lei nº 762/2007 e 768/2007.		%	31/12/2025	90	
Indenificar necessidades de treinamento e capacitação dos servidores		%	31/12/2025	100	
Investir na modernização e informatização das áreas de atendimento ao público e de gestão das Secretarias Municipal.		%	31/12/2025	90	
Manter as ações do SESMET no Município, atendendo os servidores de todas as secretarias		%	31/12/2025	80	
Manter os serviços e departamentos de apoio a Administração - licitação, contratos, almoxarifado, patrimônio, recursos humanos, reequipando quando necessário		%	31/12/2025	90	
Modernizar a estrutura física do arquivo documental		%	31/12/2025	90	
Modernizar e ampliar o setor de RH do município.		%	31/12/2025	95	
Modernizar e equipar o departamento de Patrimônio Municipal		%	31/12/2025	90	
Oferecer condições adequadas para funcionamento dos SESMET		%	31/12/2025	90	
Promover levantamento periódicos dos bens patrimoniais do Município		Levantamento	31/12/2025	4	
Promover regularização de distorções existentes no quadro funcional a exemplo de desvios de funções.		%	31/12/2025	90	
Ações				Regionalização	
MANUTENÇÃO DE VEÍCULOS E EQUIPAMENTOS.				Todo o Município	
GESTÃO DE CAPACITAÇÃO E FORMAÇÃO DE SERVIDORES				Todo o Município	



PREFEITURA MUNICIPAL DE BARREIRAS

RUA EDIGAR DE DEUS PITTA N 914

LOTEAMENTO ARATU

BARREIRAS - BA

C.N.P.J.: 13.654.405/0001-95

PROGRAMAS

PPA: 2022 - 2025

DESENVOLVIMENTO DO SISTEMA DE REGISTRO E GESTÃO PATRIMONIAL
GESTÃO DAS AÇÕES DA SECRETARIA DE ADMINISTRAÇÃO
GESTÃO DE POLÍTICA MUNICIPAL DE SAÚDE E SEGURANÇA DO SERVIDOR.

Todo o Município
Todo o Município
Todo o Município

EIXO ESTRUTURANTE: EIXO: GESTÃO E FINANÇAS					
Descrição do Programa		Tipo: Gestão e Manutenção		Valor do Programa 2022 - 2025	
Código	Título	2022	2023	2024	2025
009	GESTÃO PARTICIPATIVA INTELIGENTE E HUMANA	1.937.218,00	2.047.639,43	2.164.354,87	2.287.723,10
Unidade Orçamentária Responsável					
Código	Título				
030650	SECRETARIA MUNICIPAL DE PLANEJAMENTO				
Objetivo Geral					
Código	Título				
009	Realização de Planejamento Orçamentário com a participação da sociedade, aprimorando as consultas públicas; Desenvolver Projetos para apoiar o desenvolvimento de infraestrutura nas áreas de tecnologia, informação e comunicação com vistas à inserção do Município no âmbito das cidades inteligentes e das cidades digitais.				
Objetivos Específicos do Programa / Diretrizes					
Código	Descrição				
98	GESTÃO PARTICIPATIVA INTELIGENTE E HUMANA				
Indicadores vinculados ao Programa					
Descrição	Unidade de Medida	Referência			
		Data	Índice		
Taxa de Cumprimento da Demanda	percentual	31/12/2020	80		
Plano Diretor de Informática - PDI	percentual	31/12/2020	0		
Metas / Iniciativas					
Descrição	Unidade de Medida	Referência			
		Data	Índice		
Criar projeto para atualização dos bancos de dados, e implantação de banco de dados em cada secretaria municipal	%	31/12/2020	100		
Alinhar com as secretarias o cumprimento do objeto conveniado	%	31/12/2025	100		
Capacitação dos servidores da Secretaria de Planejamento	%	31/12/2025	100		
Dar conhecimento as unidades administrativas do plano de trabalho da coordenação da Gestão Participativa	%	31/12/2025	100		
Desenvolver parcerias Público e Privada para atração de investimentos	unidades	31/12/2025	5		
Disponibilizar Banca larga de alta velocidade	%	31/12/2025	80		
Elaborar projetos de captação de recursos com fontes de financiamento local e/ou internacional	unidades	31/12/2025	30		
Elaborar projetos para o desenvolvimento dos diversos segmentos do Município, proporcionando a expansão econômica e territorial do Município	unidades	31/12/2025	30		
Elaborar projetos para serem inseridos no SICONV, visando captação de recursos Federais e Estaduais.	unidades	31/12/2025	20		
Gerir e acompanhar as ações de Prestação de Contas de Convênios, controlando os prazos e cumprimento de obrigações	%	31/12/2025	100		
Inserir o Município na lista de Cidades Inteligentes	%	31/12/2025	75		
Integrar e compartilhar os bancos de dados municipais	%	31/12/2025	80		
Integrar sistemas e aplicativos	%	31/12/2025	90		
Modernizar as unidades administrativas da prefeitura em tecnologia de informação e comunicação	%	31/12/2025	80		
Realizar as plenárias/audiências das peças orçamentárias	%	31/12/2025	100		
Realizar visitas de articulações e mobilização nas comunidades	unidades	31/12/2025	16		
Ações				Regionalização	
ACOMPANHAMENTO, GERENCIAMENTO E PRESTAÇÃO DE CONTAS DE CONVÊNIOS E PROGRAMAS.				Todo o Município	
GERENCIAMENTO DA TECNOLOGIA DE INFORMAÇÃO.				Sede do Município	
GERENCIAMENTO DAS AÇÕES DA SECRETARIA DE PLANEJAMENTO				Todo o Município	



PREFEITURA MUNICIPAL DE BARREIRAS

RUA EDIGAR DE DEUS PITTA N 914

LOTEAMENTO ARATU

BARREIRAS - BA

C.N.P.J.: 13.654.405/0001-95

PROGRAMAS

PPA: 2022 - 2025

GESTÃO DE AÇÕES DE CAPACITAÇÃO DE RECURSOS HUMANOS DA SECRETARIA DE PLANEJAMENTO

Sede do Município

EIXO ESTRUTURANTE: EIXO: GESTÃO E FINANÇAS					
Descrição do Programa		Tipo: Gestão e Manutenção		Valor do Programa 2022 - 2025	
Código	Título	2022	2023	2024	2025
010	GESTÃO FAZENDÁRIA E FISCAL	17.115.289,00	18.090.860,47	19.122.039,52	20.211.995,77
Unidade Orçamentária Responsável					
Código	Título				
030707	SECRETARIA MUNICIPAL DA FAZENDA				
Objetivo Geral					
Código	Título				
010	Ampliar os investimentos públicos através do incremento da arrecadação municipal e otimização dos recursos, promover política de incentivo fiscal a indústria, comércio e serviços.				
Objetivos Específicos do Programa / Diretrizes					
Código	Descrição				
100	GESTÃO FAZENDÁRIA E FISCAL				
Metas / Iniciativas					
Descrição	Unidade de Medida	Referência			
		Data	Índice		
Ampliar a receita própria do Município	%	31/12/2025	100		
Atualizar a Planta Genérica de Valores	%	31/12/2025	100		
Contratar consultoria especializada na captação de recursos	%	31/12/2025	80		
Desburocratizar os processos administrativos contábeis e orçamentários mediante interação com instituições jurídicas e de controle, com substituição de documentos físicos por digitalizados, substituição de assinatura física de documentação contábil por certificação digital	%	31/12/2025	90		
Desenvolver e implantar plataforma on-line de informação e acompanhamento de processos administrativos e fiscais	%	31/12/2025	100		
Implantar banco de dados georreferenciado integrado com informações complementares	%	31/12/2025	80		
Implantar o serviço de arrecadação inteligente	%	31/12/2025	90		
Implementar e aperfeiçoar o serviço de estímulo à emissão de notas fiscais	%	31/12/2025	90		
Intensificar as notificações via cartório de protestos	%	31/12/2025	90		
Modernizar as unidades de fiscalização, arrecadação, execução e planejamento da Secretaria da Fazenda	%	31/12/2025	90		
Modernizar os departamentos da Secretaria da Fazenda mediante a melhoria de sistemas e equipamento de TI, aquisição de veículos e outros equipamentos.	%	31/12/2025	90		
Promover a revisão do Código Tributário	%	31/12/2025	100		
Reduzir a inadimplência tributária	%	31/12/2025	20		
Ações			Regionalização		
IMPLANTAÇÃO DO PROGRAMA DE RECUPERAÇÃO DA RECEITA PRÓPRIA E DESENVOLVIMENTO DO CADASTRO TÉCNICO MULTIFINALITÁRIO.			Todo o Município		
IMPLANTAÇÃO DE GEORREFENCIAMENTO DE CADASTRO MULTIFINALITÁRIO E ATUALIZAÇÃO DO CADASTRO IMOBILIÁRIO.			Todo o Município		
GESTÃO DAS AÇÕES DA SECRETARIA DA FAZENDA			Todo o Município		
PROGRAMA DE CAPACITAÇÃO E FORMAÇÃO DE SERVIDORES DA SECRETARIA DA FAZENDA			Sede do Município		

EIXO ESTRUTURANTE: EIXO: DESENVOLVIMENTO ECONÔMICO					
Descrição do Programa		Tipo: Gestão e Manutenção		Valor do Programa 2022 - 2025	
Código	Título	2022	2023	2024	2025
012	VALE PRODUTIVO E AGRO FORTE	8.021.404,00	8.478.624,03	8.961.905,60	9.472.734,22
Unidade Orçamentária Responsável					
Código	Título				
031010	SEC. MUN. DE AGRICULTURA E TECNOLOGIA				
Objetivo Geral					
Código	Título				
012	Viabilizar tecnologia adequadas no setor agropecuário, fomentar a competitividade, a rentabilidade da produção, a segurança alimentar e nutricional, e o desenvolvimento da agropecuária. Promover o desenvolvimento da agropecuária sustentável, da pesca artesanal e da agricultura familiar.				
Objetivos Específicos do Programa / Diretrizes					
Código	Descrição				
143	Viabilizar tecnologia adequada.s no setor agropecuário, fomentar a competitividade, a rentabilidade da produção, a segurança alimentar e nutricional, e o desenvolvimento da agropecuária. Promover o desenvolvimento da agropecuária sustentável, da pesca artesanal e da agricultura familiar.				
Indicadores vinculados ao Programa					
Descrição		Unidade de Medida	Referência		
			Data	Índice	
Ampliar em 20% as ações de Agricultura e Tecnologia no Município de Barreiras		percentual	31/12/2020		

Metas / Iniciativas			
Descrição	Unidade de Medida	Referência	
		Data	Índice
Ações voltadas ao acompanhamento de pequenos piscicultores de Barreiras - Suporte técnico	%	31/12/2025	30
Administrar todas as Ações relacionadas aos centros de abastecimento - CAB I e II e Feira da Santa Luzia	%	31/12/2025	100
Aliar a tecnologia para melhor a produção de peixes	%	31/12/2025	100
Ampliar compra direta de produtos da agricultura familiar, através de incentivo e regularização de associações e cooperativas de produtores	%	31/12/2025	35
Atender com: Análise de solo, correção de solo, horas máquinas e acompanhamento de propriedades individual continuado;	famílias	31/12/2025	2000
Capacitar jovens filhos de produtores rurais para atuarem como agente de desenvolvimento no campo.	unidade	31/12/2025	8
Fomento e fortalecimento de cadeias produtivas (Oficinas técnicas, Workshop, eventos e outros)	unidade / evento	31/12/2025	10
Fortalecer a comercialização de produtos da agricultura familiar.	%	31/12/2025	40
Fortalecer e incentivar a criação de associações e organizações rurais;	%	31/12/2025	30
Gerir as ações da Secretaria de Agricultura e Tecnologia para ampliação do atendimento a população	%	31/12/2025	100
Implantar o regimento interno da Secretaria de Agricultura e Tecnologia	%	31/12/2025	100
Implementar e manter tecnologia de sistema de gestão para aprimoramento da serviços oferecidos as comunidades rurais	%	31/12/2025	100
Incentivar a população a comprar produtos locais	%	31/12/2025	35
Incentivo a participação em editais e chamadas públicas (PNAE, PAA)	%	31/12/2025	30
Levantamento de dados (mapeamento, diagnostico socio-economico, outros)	%	31/12/2025	100
Manutenção preventiva e corretiva dos veículos e equipamentos da Sec Agricultura e Tecnologia	%	31/12/2025	100
Modernizar o sistema de cadastramento de feirantes, através de implantação de tecnologia de informação de dados;	%	31/12/2025	10
Outras ações voltadas a manutenção e conservação dos serviços da Secretaria	%	31/12/2025	80
Programa Horta nas Escolas (materias, insumos, capacitação)	%	31/12/2025	35
Promover assistência técnica e extensão rural continuada a produtores da agricultura familiar do município;	%	31/12/2025	20
Promover eventos para comercialização do peixes	unidade	31/12/2025	4
Promover eventos para instruir piscicultores na forma adequada de criação, manuseio e comercialização do pescado	%	31/12/2025	30
Realizar ações e eventos técnico/científicos para o fortalecimento das principais cadeias produtivas;	unidade	31/12/2025	8
Realizar ações e eventos técnico/científicos para o fortalecimento das principais cadeias produtivas - com vista a comercialização dos frutos da terra.	unidade	31/12/2025	4
Reequipar a Sec Agricultura e Tecnologia para melhorar as condições de trabalho do servidor	%	31/12/2025	30
Regulamentar o uso do CAB I e II e das feiras do Município	%	31/12/2025	100
Viabilização de insumos e materiais (Calcário, Horas Máquinas, análise de solo, sementes e outros)	%	31/12/2025	30
Ações	Regionalização		
GESTÃO E ADMINISTRAÇÃO DOS CENTROS DE ABASTECIMENTO DE BARREIRAS (CAB I E II) E FEIRAS.	Sede do Município		
MANUTENÇÃO DA UNIDADE DE BENEFICIAMENTO PESCADO	Baraúna		
GERENCIAMENTO DO ATER - ASSISTÊNCIA TÉCNICA E EXTENSÃO RURAL CONTINUADA (VALE PRODUTIVO)	Comunidades Rurais		
GESTÃO DAS AÇÕES DA SECRETARIA DE AGRICULTURA E TECNOLOGIA	Todo o Município		
REALIZAÇÃO DE EVENTOS AGROPECUÁRIOS (Workshop, palestras, minicursos, exposições e afins)	Sede do Município		
FORTALECIMENTO DAS AÇÕES DE FEIRAS ITINERANTES	Sede do Município		



PREFEITURA MUNICIPAL DE BARREIRAS

RUA EDIGAR DE DEUS PITTA N 914

LOTEAMENTO ARATU

BARREIRAS - BA

C.N.P.J.: 13.654.405/0001-95

PROGRAMAS

PPA: 2022 - 2025

GESTÃO DAS AÇÕES DE REGULARIZAÇÃO FUNDIÁRIA

Todo o Município

EIXO ESTRUTURANTE: EIXO: DESENVOLVIMENTO ECONÔMICO					
Descrição do Programa		Tipo: Gestão e Manutenção		Valor do Programa 2022 - 2025	
Código	Título	2022	2023	2024	2025
014	BARREIRAS INVESTE	1.391.145,00	1.470.440,26	1.554.255,36	1.642.847,92
Unidade Orçamentária Responsável					
Código	Título				
031050	SEC. MUN. DE INDÚSTRIA, COMÉRCIO E TURISMO				
Objetivo Geral					
Código	Título				
014	Desenvolver e implantar programas para aumentar a atração de investimentos privados e estimular a economia municipal, incentivando os setores que impulsionam os pontos fortes da cidade, firmando parcerias estratégicas com a iniciativa privada para criar um ambiente rico em oportunidades para o empreendedor local e novos investidores, estimulando a geração de emprego e renda.				
Objetivos Específicos do Programa / Diretrizes					
Código	Descrição				
145	Promoção de incentivos para a expansão e prospecção de investimento nos polos de desenvolvimento de Barreiras, estimulando a geração de emprego e renda.				
Metas / Iniciativas					
Descrição	Unidade de Medida	Referência			
		Data	Índice		
Buscar a Municipalização do Distrito Industrial	%	31/12/2025	100		
Consolidação de Parcerias "S" para capacitação e formação de mão de obras	%	31/12/2025	90		
Criação de programas de incentivo as cadeias produtivas do leite, mandioca, cacau, piscicultura, dentre outras.	%	31/12/2025	100		
Criação de um HUB de inovação e tecnologia para desenvolvimento de Startups	%	31/12/2025	100		
Criar incentivos fiscais para incentivar ampliação dos empreendedores de Barreiras	%	31/12/2025	50		
Fomentar o Comércio e Serviços de Barreiras por meio de credenciamento de artistas locais	%	31/12/2025	20		
Incentivo ao Comércio local com o "Compre AQUI"	%	31/12/2025	100		
Integração de Órgãos e Processos na Plataforma RedeSim - Abertura de Empresa - Programa Empreenda Fácil	%	31/12/2025	80		
Manutenção geral da Secretaria de Indústria, Comércio, Serviços e Turismo	%	31/12/2025	100		
Oportunizar a inovação nas diversas áreas da economia no Município	%	31/12/2025	50		
Parceria Público-privada para a consolidação do Centro de Logística e Distribuição	%	31/12/2025	10		
Programa de desburocratização dos sistemas de licenciamento de empresas	%	31/12/2025	10		
Publicidade dos Eventos com vista ao retorno econômico p/ cidade	%	31/12/2025	80		
Regulamentação e aplicação de lei que disciplina horários de carga e descarga	%	31/12/2025	100		
Ações	Regionalização				
PROMOÇÃO DE AÇÕES DE EMPREENDEDORISMO NA INDÚSTRIA, COMÉRCIO, SERVIÇOS E TURISMO NO MUNICÍPIO	Todo o Município				
GESTÃO E MANUTENÇÃO DA SECRETARIA DE INDÚSTRIA, COMÉRCIO, SERVIÇOS E TURISMO	Todo o Município				
REALIZAÇÃO DO FESTIVAL PRIMAVERA	Sede do Município				
CAPACITAÇÃO DE SERVIDORES DA SECRETARIA INDÚSTRIA, COMÉRCIO, SERVIÇOS E TURISMO	Sede do Município				

EIXO ESTRUTURANTE: EIXO: DESENVOLVIMENTO ECONÔMICO					
Descrição do Programa		Tipo: Gestão e Manutenção		Valor do Programa 2022 - 2025	
Código	Título	2022	2023	2024	2025
016	BARREIRAS BONITA POR NATUREZA	94.100,00	99.463,70	105.133,13	111.125,72
Unidade Orçamentária Responsável					
Código	Título				
031050	SEC. MUN. DE INDÚSTRIA, COMÉRCIO E TURISMO				
Objetivo Geral					
Código	Título				
016	Implantar, desenvolver, promover e ampliar as ações ligadas ao turismo com a criação de novos produtos turísticos melhorando o atendimento e as oportunidades de negócios. Além de estruturar o turismo no Município.				
Objetivos Específicos do Programa / Diretrizes					
Código	Descrição				
147	Desenvolver o Turismo no município de Barreiras valorizando e preservando o Patrimônio Histórico-Artístico-Cultural e Natural.				

Metas / Iniciativas			
Descrição	Unidade de Medida	Referência	
		Data	Índice
Adaptar as legislações existentes de turismo à realidade e necessidades de Barreiras (Alvará/CADASTUR - para prestadores de serviço do turismo; voucher - documento que comprova o pagamento e o direito a um serviço ou produto, para os atrativos; FRNH - ficha nacional de registro de hóspedes; Lei Geral do Turismo; CADASTUR; ISS - forma de financiamento do FUMTUR; etc.)	%	31/12/2025	100
Atualizar o Calendário de Eventos do Município	%	31/12/2025	100
Capacitar empreendedores nas áreas de atendimento ao público	%	31/12/2025	10
Capacitar mão de obra para trabalhar na UC Monumento Natural Cachoeira do Acaba Vida e Parque da Cidade em parceria com a SEMAS	%	31/12/2025	100
Criação de campanhas de publicidade voltadas ao Turismo (folheteria, layout, mapas da cidade e das rotas turísticas, dentre outros)	%	31/12/2025	80
Criação de Catálogo de Informações Turísticas	%	31/12/2025	100
Criar e implantar Site de Turismo de Barreiras	%	31/12/2025	100
Criar e implementar o banco de Dados de turismo de Barreiras	%	31/12/2025	100
Criar e viabilizar APP das Rotas, mapas e informações turísticas do município de Barreiras	%	31/12/2025	100
Cursos para a Polícia Turística	%	31/12/2025	50
Definir atividades de turismo de aventura que podem ser trabalhadas com a Diretoria de Esportes da SEC (rappel, bike, parcur, trakking, escalada, tirolesa, cavalgada, mergulho, etc.)	%	31/12/2025	100
Estimular a capacitação e a certificação das empresas e pessoas físicas junto à entidade que lidam com esportes de aventura (ABETA - Associação Brasileira de Empresas de Ecoturismo e Turismo de Aventura)	%	31/12/2025	100
Estimular a realização de semanas gastronômicas das comunidades existentes em Barreiras e divulgar	%	31/12/2025	100
Estruturar e implantar novos produtos turísticos: Trilha da Pan Air/ Estrada Velha do Aeroporto (Turismo de Aventura); Rampa de Voo Livre da Serra da Bandeira (Turismo de Aventura); Mirante do Kipá (Turismo de Contemplação); Prainha (Turismo de Laser); Três Bocas (Turismo de Laser e Gastronômico); Val da Boa Esperança (Turismo Ecológico, Laser e Aventura), Rampa de voo Livre na Serra do povoado do Barroco de Cima (Turismo de Aventura)	%	31/12/2025	100
Fazer o Plano Municipal de Turismo	%	31/12/2025	100
Firma convênio com a Setur - Secretaria de Turismo do Estado da Bahia para viabilização dos Postos de Informação Turística	%	31/12/2025	100
Identificar, implementar e fomentar os roteiros existentes nos povoados (Bezerro, Mantiqueira, Boqueirão do Justino, Boqueirão do Rodrigues, Tatu, Sítio da Barriguda, Arraial da Penha, Barauna, Mucambo, Val da Boa Esperança, Sangueira, Nova Esperança, Cachoeira do Acaba Vida, Cerradão, etc. - itens já citados podem ser explorado o turismo gastronômico, de aventura, de base comunitária, laser) e inseri-los no mapa e site	%	31/12/2025	30
Implementar o City Tour do município de Barreiras (condutor e digital)	%	31/12/2025	20
Levantar as informações histórica dos monumentos e edificações com participação do Núcleo de Memória e História da UFOB e SEC.	%	31/12/2025	100
Participar da execução dos eventos tradicionais de Barreiras (Carnaval, Pascoa no Parque, São João no Parque, Romaria e Festa do Cantinho do Senhor dos Aflitos, Festival Primavera)	%	31/12/2025	100
Promover eventos turísticos	unidade	31/12/2025	28
Prospectar junto aos ciclistas, pessoal de caminhada e jipeiros novas trilhas a serem inseridas nos mapas e site	%	31/12/2025	100
Prospectar junto aos Clubes de Aerodelismo, Motos, Carros Antigos, Aviões Experimentais, Escalada e Melhor Idade , encontros regionais, estaduais e até nacionais destes grupos em Barreiras.	unidade	31/12/2025	16
Prospectar novos locais que podem ser divulgados como circuitos gastronômicos, na sede e nos povoados	%	31/12/2025	100

Realizar a Inventariação Turística de todo o município de Barreiras	%	31/12/2025	100
Realizar a Quinzena Gastronômica pelo menos duas vezes ao ano e colocá-lo no Calendário de Eventos, site, Postos de Informações Turísticas e Banco de Dados como produto turístico	unidade	31/12/2025	8
Reestruturar o Balneário das Três Bocas	%	31/12/2025	50
Regulamentação do Fundo Municipal de Turismo	%	31/12/2025	100
Revitalizar, estruturar e melhorar os Centros Gastronomicos de Barreiras (Nanica, Tres Bocas, Arraial da Penha)	%	31/12/2025	30
Viabilizar a capacitação de colaboradores dos futuros Postos de Informação Turística	%	31/12/2025	100

Ações	Regionalização
DESENVOLVIMENTO DAS AÇÕES DE TURISMO	Todo o Município
CAPACITAÇÃO DE EMPREENDEDORES DO MUNICÍPIO	Todo o Município
DESENVOLVIMENTO E REVITALIZAÇÃO DE ATRAÇÕES TURISTICAS	Todo o Município
GESTÃO DAS AÇÕES DE TURISMO DO MUNICÍPIO	

EIXO ESTRUTURANTE: EIXO: DESENVOLVIMENTO SOCIAL					
Descrição do Programa		Tipo: Gestão e Manutenção		Valor do Programa 2022 - 2025	
Código	Título	2022	2023	2024	2025
018	BRINCAR E VIVER	118.063,00	124.792,59	131.905,77	139.424,40
Unidade Orçamentária Responsável					
Código	Título				
030808	SEC. MUN. DE EDUCAÇÃO, CULTURA, ESPORTE E LAZER				
Objetivo Geral					
Código	Título				
018	PROMOÇÃO DO ESPORTE EDUCACIONAL, PARTICIPATIVO, COMPETITIVO E COOPERATIVO				
Objetivos Específicos do Programa / Diretrizes					
Código	Descrição				
120	Incentivar a prática de esporte e lazer na zona Urbana e Rural, afim de promover a interação entre os jovens e adultos, promover a inclusão social por meio do esporte, assim melhorar a qualidade de vida e saúde, com edificações e espaços esportivos adequados propiciando o exercício da cidadania, do bem-estar físico, mental e social.				
Metas / Iniciativas					
Descrição	Unidade de Medida	Referência			
		Data	Índice		
Apoio as Ligas Desportivas do Município	%	31/12/2025	10		
Dinamização e fomento do esporte nas comunidades	%	31/12/2025	10		
Projeto Barreiras de Bike	unidade/eventos	31/12/2025	32		
Projeto Esporte Sócio-Comunitário	unidade/evento	31/12/2025	40		
Projetos de modalidades diversificados do Esporte e Lazer	unidade/eventos	31/12/2025	80		
Taça Barreiras de Futebol	unidade	31/12/2025	8		
Ações			Regionalização		
MANUTENÇÃO DAS AÇÕES DAS OLIMPIADAS DO OESTE			Sede do Município		
DESENVOLVIMENTO DE ATIVIDADES DE ESPORTE E LAZER.			Todo o Município		

EIXO ESTRUTURANTE: EIXO: DESENVOLVIMENTO SOCIAL					
Descrição do Programa		Tipo: Gestão e Manutenção		Valor do Programa 2022 - 2025	
Código	Título	2022	2023	2024	2025
020	CULTURA E ARTE POR TODA PARTE	6.581.802,00	6.956.964,71	7.353.511,70	7.772.661,87
Unidade Orçamentária Responsável					
Código	Título				
030808	SEC. MUN. DE EDUCAÇÃO, CULTURA, ESPORTE E LAZER				
Objetivo Geral					
Código	Título				
020	Desenvolver ações de preservação, ampliação e difusão dos acervos culturais municipais, formatar e mapear produção das artes visuais, bem como formação artística e sensibilização de público, com o desenvolvimento de projetos específicos para a população geral e para a população em vulnerabilidade social. Requalificar e construir equipamentos culturais e preservação do Patrimônio Histórico Cultural.				
Objetivos Específicos do Programa / Diretrizes					
Código	Descrição				
122	Promover, Revitalizar, Requalificar e ampliar centros e monumentos CULTURAIS, valorizando a arte e preservação do Patrimônio Histórico Cultural				
Metas / Iniciativas					
Descrição	Unidade de Medida	Referência			
		Data	Índice		
Ações do TECNOCULT - Feira Tecnológica voltada a Cultura	%	31/12/2025	100		
Apresentações culturais teatrais	%	31/12/2025	50		
Fomentar a cultura e a arte de Barreiras por meio de credenciamento de artistas locais	%	31/12/2025	100		
Fomentar as ações da Escola de música, teatro e dança	%	31/12/2025	50		
Incentivo aos projetos de artesanato	%	31/12/2025	15		
Promoção do Circuito Rio de Ondas	%	31/12/2025	100		
Promover parcerias com Instituições de Ensino da Cidade para realização da FLIB	%	31/12/2025	15		
Publicidade dos Eventos com vista ao retorno econômico p/ cidade	%	31/12/2025	80		
Realização do Barreiras Folia, São João, Aniversário de Barreiras, Festa de Iemanjá, Festa de Cantinho do Senhor dos Aflitos, dia do Evangélico, Parque das Crianças e Natal de Luz, dentre outras.	%	31/12/2025	85		
Ações			Regionalização		
DESENVOLVIMENTO DE AÇÕES DE CULTURA E DA ARTE			Todo o Município		
PROMOÇÃO DAS AÇÕES CULTURAIS E FESTAS POPULARES			Todo o Município		
PROMOÇÃO DE FEIRAS PERMANENTES DE ARTES E ARTESANATO (TECNOCUT, EVENTOS)			Sede do Município		

EIXO ESTRUTURANTE: EIXO: DESENVOLVIMENTO SOCIAL						
Descrição do Programa			Valor do Programa 2022 - 2025			
Tipo: Gestão e Manutenção			2022	2023	2024	2025
Código	Título		2022	2023	2024	2025
022	EDUCA BARREIRAS		152.399.426,06	161.086.193,35	170.268.106,37	179.973.388,43
Unidade Orçamentária Responsável						
Código	Título					
030808	SEC. MUN. DE EDUCAÇÃO, CULTURA, ESPORTE E LAZER					
Objetivo Geral						
Código	Título					
022	Atender e revitalizar a Educação Básica, desenvolvendo políticas educacionais com vistas a ampliação do atendimento a criança, adolescentes, jovens e adultos, garantido o acesso, a permanência e o ensino de qualidade. Promoção da primazia pela inclusão, ludicidade e inovação tecnológica nas ações de ensino e aprendizagem.					
Objetivos Específicos do Programa / Diretrizes						
Código	Descrição					
124	PROMOVER AÇÕES EDUCATIVAS QUE PRIMEM PELA QUALIDADE DE ENSINO E APRENDIZAGEM, COM ÊNFASE NA LUDICIDADE, INCLUSÃO, INOVAÇÃO TECNOLÓGICA E INCENTIVO A PARTICIPAÇÃO DE EDUCANDOS EM COMPETIÇÕES INTERESCOLARES ENSEJANDO ASSIM, A PROSPERIDADE BIOPSISSOCIAL DA POPULAÇÃO BARREIRENSE.					
Indicadores vinculados ao Programa						
Descrição	Unidade de Medida	Referência				
		Data	Índice			
ATINGIR A META DE 5,9 NO IDEB	NOTA	31/12/2020	4,9			
ATINGIR A META DE 100% DE ALFABETIZADOS NA REDE MUNICIPAL DE ENSINO	percentual	31/12/2020	90			
Metas / Iniciativas						
Descrição	Unidade de Medida	Referência				
		Data	Índice			
Ampliar o número de alunos matriculados na Educação de Jovens e Adultos I	%	31/12/2025	30			
Ampliar o número de alunos matriculados no Ensino Fundamental II	%	31/12/2025	30			
Aquisição de Materiais diversos para o manutenção do FME (higiene, expediente, limpeza, cozinha, etc)	%	31/12/2025	100			
Aumentar o acesso ao atendimento educacional especializado (AEE) da rede municipal.	%	31/12/2025	95			
Aumentar o número de alunos matriculados na Educação de Jovens e Adultos II	%	31/12/2025	30			
Aumentar o número de alunos matriculados na Educação Infantil	%	31/12/2025	30			
Aumentar o número de alunos matriculados no Ensino Fundamental I	%	31/12/2025	30			
Aumentar o Número de vagas de educação em tempo integral no ensino fundamental da rede municipal.	%	31/12/2025	25			
Capacitação de profissionais da Educação nas diversas áreas	%	31/12/2025	75			
Consultoria em áreas da Educação	%	31/12/2025	75			
Elaboração do Cardápio Escolar com 35% de produtos da agricultura familiar	%	31/12/2025	35			
Implementar internet de alta velocidade nas Unidades de Ensino do município.	%	31/12/2025	100			
Jornada Pedagógica	unidade	31/12/2025	4			
Mapear logística de entrega da merenda escolar	%	31/12/2025	100			
Redução da evasão escolar	%	31/12/2025	95			
Reduzir a Taxa de Distorção Idade-Ano Inicial	%	31/12/2025	99			
Reformular plano de carreira dos profissionais da educação	%	31/12/2025	100			
Taxa de Distorção Idade-Ano Final	%	31/12/2025	98			
Ações			Regionalização			
GESTÃO DAS AÇÕES DA SEC. EDUCAÇÃO, CULTURA, ESPORTE E LAZER			Todo o Município			

GESTÃO DAS AÇÕES DO ENSINO SUPERIOR	Sede do Município
GESTÃO E AÇÕES DE APOIO A FLIB - FEIRA LITERÁRIA DE BARREIRAS	Todo o Município
ATENDIMENTO AO PROGRAMA DINHEIRO DIRETO NA ESCOLA - FNDE	Todo o Município
DESENVOLVIMENTO DAS AÇÕES DO ENSINO MÉDIO	Todo o Município
DESENVOLVIMENTO DAS AÇÕES DO PROGRAMA NACIONAL DE ALIMENTAÇÃO ESCOLAR - CRECHE- FNDE	Todo o Município
DESENVOLVIMENTO DAS AÇÕES DO DO PROGRAMA NACIONAL DE ALIMENTAÇÃO ESCOLAR-PNAE- ENSINO FUNDAMENTAL - FNDE	Todo o Município
DESENVOLVIMENTO DAS AÇÕES DO PROGRAMA NACIONAL DE ALIMENTAÇÃO ESCOLAR- AEE- FNDE	Todo o Município
DESENVOLVIMENTO DAS AÇÕES DO PROGRAMA NACIONAL DE ALIMENTAÇÃO ESCOLAR -EJA - FNDE	Todo o Município
DESENVOLVIMENTO DAS AÇÕES DO PROGRAMA NACIONAL DE ALIMENTAÇÃO ESCOLAR- MAIS EDUCAÇÃO - FNDE	Todo o Município
DESENVOLVIMENTO DAS AÇÕES DO PROGRAMA NACIONAL DE ALIMENTAÇÃO ESCOLAR - PRÉ ESCOLA - FNDE	Todo o Município
DESENVOLVIMENTO DAS AÇÕES DO PROGRAMA NACIONAL DE ALIMENTAÇÃO ESCOLAR - PNAE QUILOMBOLA	Todo o Município
DESENVOLVIMENTO DAS AÇÕES DO PROGRAMA NACIONAL DE ALIMENTAÇÃO ESCOLAR - PNAE MAIS EDUCAÇÃO QUILOMBOLA	Todo o Município
GERENCIAMENTO E APRIMORAMENTO DAS AÇÕES DO ENSINO INFANTIL	Todo o Município
GESTÃO DAS AÇÕES DO PAR - PLANO DE AÇÕES ARTICULADAS	Todo o Município
GESTÃO DAS AÇÕES DO FUNDO MUNICIPAL DE EDUCAÇÃO	Todo o Município
GESTÃO DAS ATIVIDADES DA EDUCAÇÃO ESPECIAL	Todo o Município
GESTÃO E MANUTENÇÃO DAS AÇÕES DO ENSINO FUNDAMENTAL	Todo o Município
GESTÃO E MANUTENÇÃO DO TRANSPORTE ESCOLAR - ENSINO MÉDIO	Todo o Município
GESTÃO E REEQUIPAMENTO DO TRANSPORTE ESCOLAR - ENSINO FUNDAMENTAL	Todo o Município
GESTÃO E REEQUIPAMENTO DO TRANSPORTE ESCOLAR - ENSINO INFANTIL.	Todo o Município
MANUTENÇÃO DO PROGRAMA DE INCLUSÃO DIGITAL, TECNOLOGIA E GESTÃO INFORMATIZADA NA EDUCAÇÃO	Todo o Município
CAPACITAÇÃO E VALORIZAÇÃO DOS PROFISSIONAIS DA EDUCAÇÃO (JORNADA PEDAGÓGICA E OUTRAS FORMAÇÕES)	Todo o Município

EIXO ESTRUTURANTE: EIXO: DESENVOLVIMENTO SOCIAL					
Descrição do Programa		Tipo: Gestão e Manutenção		Valor do Programa 2022 - 2025	
Código	Título	2022	2023	2024	2025
024	SAÚDE HUMANIZADA, INTEGRADA E INOVADORA	157.992.326,20	166.997.888,79	176.516.768,45	186.578.224,26
Unidade Orçamentária Responsável					
Código	Título				
030950	FUNDO MUNICIPAL DE SAÚDE DE BARREIRAS - FMSB				
Objetivo Geral					
Código	Título				
024	Ampliar o acesso, a qualidade e resolutividade dos diferentes níveis de atenção à saúde, visando à efetividade no atendimento prestado aos cidadãos.				
Objetivos Específicos do Programa / Diretrizes					
Código	Descrição				
149	Ampliar o acesso ao cuidado Especializado / Ambulatorial e Hospitalar, ordenado pela APS, em rede estruturada e integrada, garantindo a continuidade do cuidado.				
150	Aprimorar as ações e serviços de Assistência Farmacêutica Básica, assegurando a infraestrutura necessária e o acesso dos medicamentos aos usuários do SUS.				
152	Aprimorar as condições de alimentação e nutrição, mediante a promoção de práticas alimentares adequadas e saudáveis, a vigilância alimentar e nutricional, a prevenção e o cuidado integral dos agravos relacionados à má alimentação.				
126	Promover a ampliação e a resolutividade das ações e serviços da Atenção Primária a Saúde de forma integrada, planejada, humanizada e efetiva, afim de garantir o acesso e a qualidade da assistência a saúde para a população.				
151	Promover a ampliação, resolutividade, eficácia e integralidade das ações de Vigilância em Saúde nos diversos setores da saúde				
Ações					Regionalização
MANUTENÇÃO DA SECRETARIA MUNICIPAL DE SAÚDE					Todo o Município
APOIAR E IMPLEMENTAR AS AÇÕES DE FORTALECIMENTO DA REGULAÇÃO, CONTROLE E AUDITORIA					Todo o Município
APOIAR E INCENTIVAR AS AÇÕES DO CONSELHO MUNICIPAL DE SAÚDE					Todo o Município
Enfrentamento da Emergência COVID-19					Todo o Município
CAPACITAR OS TRABALHADORES DO SUS					Todo o Município
GESTÃO DE CONSÓRCIO PÚBLICO INTERFEDERATIVO DE SAÚDE					Todo o Município
Manutenção das Ações de Alimentação e Nutrição					Todo o Município
Manter a Gestão das Ações de Saúde do Trabalhador					Todo o Município
MANTER AS AÇÕES E SERVIÇOS DO FUNDO MUNICIPAL DE SAÚDE					Todo o Município
MANTER E APOIAR A OFERTA DE PROCEDIMENTOS DE NEFROLOGIA					Todo o Município
MANUTENÇÃO DO PROGRAMA AGENTE COMUNITÁRIO DE SAÚDE					Todo o Município
MANTER E APOIAR O PROGRAMA AGENTE DE COMBATE A ENDEMIAS					Todo o Município
MANUTENÇÃO DAS AÇÕES DE ASSISTÊNCIA FARMACÊUTICA					Todo o Município
MANUTENÇÃO DAS AÇÕES DE VIGILÂNCIA EPIDEMIOLÓGICA					Todo o Município
MANUTENÇÃO DAS AÇÕES DE VIGILÂNCIA SANITÁRIA					Todo o Município
MANUTENÇÃO DAS AÇÕES DE ASSISTÊNCIA AMBULATORIAL E HOSPITALAR					Todo o Município
MANUTENÇÃO DAS AÇÕES DE ATENÇÃO BÁSICA EM SAÚDE					Todo o Município

EIXO ESTRUTURANTE: EIXO: DESENVOLVIMENTO SOCIAL					
Descrição do Programa		Tipo: Gestão e Manutenção		Valor do Programa 2022 - 2025	
Código	Título	2022	2023	2024	2025
026	CIDADE SOCIAL, HUMANA E EMPREENDEDORA	10.528.459,00	11.128.581,16	11.762.910,29	12.433.396,18
Unidade Orçamentária Responsável					
Código	Título				
031250	SECRETARIA MUN. DE ASSISTÊNCIA SOCIAL E TRABALHO				
Objetivo Geral					
Código	Título				
026	Garantir uma política que junto com as políticas setoriais, considera as desigualdades sócioterritoriais, visando seu enfrentamento, à garantia dos mínimos sociais, ao provimento de condições para atender à sociedade e à universalização dos direitos sociais.				
Objetivos Específicos do Programa / Diretrizes					
Código	Descrição				
128	Assistência Social e Trabalho				

Metas / Iniciativas			
Descrição	Unidade de Medida	Referência	
		Data	Índice
Adequar as estruturas físicas dos equipamentos para garantir sala de atendimento	%	31/12/2025	100
Ampliação da equipe para atender demanda de reterritorialização, após implantação do CRAS V	%	31/12/2025	10
Ampliar a equipe, incluindo a gerência administrativa	%	31/12/2025	10
Ampliar a meta física de execução do Serviço de Convivência e Fortalecimento de Vínculos	%	31/12/2025	15
Ampliar o acesso ao microcrédito para microempreendedores	%	31/12/2025	50
Apoiar o trabalho desenvolvido pelos empreendedores individuais, grupos de produção, associações produtivas e cooperativas de produção que não têm acesso às vias de crédito usuais.	%	31/12/2025	20
Articulação com órgãos estaduais e ministeriais correlatos aos direitos da pessoa com deficiência	%	31/12/2025	50
Articulação com parcerias público/privado para incrementar o atendimento do MSE	%	31/12/2025	100
Articulação com políticas e programas da Secretaria Nacional de promoção e defesa dos direitos da Pessoa Idosa	%	31/12/2025	100
Articulação com políticas e programas da Secretaria Nacional dos direitos da Pessoa com Deficiência	%	31/12/2025	100
Articulação intersetorial entre as secretarias de Saúde, de Educação, Cultura, Esporte e Lazer e Assistência Social e Trabalho para o desenvolvimento de ações da primeira infância	%	31/12/2025	100
Articular ações de proteção social para (RE) Inclusão da pessoa em situação de rua	%	31/12/2025	100
Articular capacitações para os conselheiros	%	31/12/2025	100
Capacitação dos Conselheiros Tutelares	%	31/12/2025	6
Capacitação técnica de profissionais que atuam no CadÚnico e Bolsa Família	%	31/12/2025	100
Capacitar servidores/colaboradores da SEMAST	%	31/12/2025	50
Dotar de recursos humanos para o desenvolver os serviços de CREAS	%	31/12/2025	50
Dotar de recursos humanos para o desenvolver os serviços de PSB	%	31/12/2025	50
Estabelecer parcerias com entidades privadas com a temática da Juventude para capacitação dos conselheiros	%	31/12/2025	30
Favorecer a ampliação da geração de emprego e renda.	%	31/12/2025	100
Fortalecer as relações familiares e comunitárias, além de promover integração social entre os participantes	%	31/12/2025	60
Fortalecimento da rede de proteção entre Conselho Tutelar, CMDCA, CREAS, CRAS, Ministério Público Estadual, Ministério Público do Trabalho e Defensoria Pública	%	31/12/2025	100
Fortalecimento do Conselho Municipal da Assistência Social	%	31/12/2025	100
Fortalecimento do Conselho Municipal da Juventude	%	31/12/2025	100
Fortalecimento do Conselho Municipal de Habitação	%	31/12/2025	50
Fortalecimento do Conselho Municipal dos Direitos da Criança e do Adolescente	%	31/12/2025	50
Fortalecimento do Conselho Municipal dos Direitos da Mulher	%	31/12/2025	100
Fortalecimento do Conselho Municipal dos Direitos da Pessoa com Deficiência	%	31/12/2025	100
Fortalecimento do Conselho Municipal dos Direitos da Pessoa Idosa	%	31/12/2025	100
Garantir equipe técnica na diretoria de PSE para orientação e monitoramento dos serviços da alta complexidade	%	31/12/2025	30
Garantir o acesso aos benefícios eventuais previstos na Lei do SUAS municipal	%	31/12/2025	100
Gerenciar e manter as atividades voltadas para o Fundo da Criança e do Adolescente aumentando a cobertura da rede de proteção	%	31/12/2025	100
Gerenciar e manter as atividades voltadas para o Fundo da Habitação	%	31/12/2025	100

Gerir ações e campanhas através do CMDCA e Conselho Tutelar para atendimento a criança e o adolescente	%	31/12/2025	100
Gerir ações e campanhas do Conselho Municipal da Juventude entre setores como: Serviços Socioassistenciais, Defensoria Pública, Ministério Público Estadual, Órgãos Educacionais e Entidades não governamentais	%	31/12/2025	100
Gerir ações e campanhas do Conselho Municipal de Assistência Social, entre setores da rede socioassistencial, Defensoria Pública, Ministério Público Estadual e entidades não governamentais	%	31/12/2025	100
Gerir ações e campanhas do Conselho Municipal de Habitação, entre setores como: serviços socioassistenciais, Defensoria Pública, Ministério Público Estadual, Entidades não governamentais e Caixa Econômica Federal	%	31/12/2025	100
Gerir ações e campanhas do Conselho Municipal dos Direitos da Criança e do Adolescente, entre setores como: CREAS, CRAS, Defensoria Pública, Ministério Público Estadual e entidades não governamentais	%	31/12/2025	100
Gerir ações e campanhas do Conselho Municipal dos Direitos da Mulher entre setores como: Ronda Maria da Penha, DEAM, Serviços socioassistenciais, Defensoria Pública, Ministério Público Estadual e Entidades não governamentais	%	31/12/2025	100
Gerir ações e campanhas do Conselho Municipal dos Direitos da Pessoa com deficiência entre setores como: Serviços socioassistenciais, Defensoria Pública, Ministério Público Estadual e Entidades não governamentais	%	31/12/2025	100
Gerir ações e campanhas do Conselho Municipal dos Direitos da Pessoa Idosa entre setores como: Serviços socioassistenciais, Defensoria Pública, Ministério Público Estadual, Secretaria Municipal de Segurança Cidadã e Trânsito e Entidades não governamentais	%	31/12/2025	100
Gerir ações e campanhas entre a rede de atendimento e Entidades não governamentais	%	31/12/2025	30
Gerir as ações da ACESSUAS TRABALHO para ampliação do atendimento aos usuários da Assistência Social ao mundo do trabalho	%	31/12/2025	100
Gerir as ações da SEMAST para ampliação do atendimento a população	%	31/12/2025	100
Gerir as ações do Conselho Tutelar com a qualificação do atendimento a população	%	31/12/2025	100
Gerir as ações do CRAM com a qualificação do cobertura de atendimento a população	%	31/12/2025	100
Gerir as ações do PAEFI para melhorar a assistência as famílias atendidas nos CRAS.	%	31/12/2025	100
Gerir as ações do Programa CrediBahia com a ampliação da cobertura de atendimento a população	%	31/12/2025	100
Gerir as ações do Programa Nosso Emprego com a realização de atendimento a população	%	31/12/2025	100
Gerir as ações do Programa SIPIA, juntamente com a rede judiciária e a rede socioassistencial	%	31/12/2025	100
Gerir os programas vinculados ao FMAS com eficiencia e excelência no fornecimento dos serviços, principais para as áreas mais vulneráveis.	%	31/12/2025	100
Gerir os recursos recebidos com o objetivo de promover os serviços de proteção aos direitos das famílias e indivíduos em situação de risco e com direitos violados	%	31/12/2025	100
Gerir os recursos recebidos com o objetivo de promover serviços de proteção aos direitos básicos das famílias e indivíduos	%	31/12/2025	100
Gerir os recursos recebidos com o objetivo de promover serviços de proteção aos direitos básicos das famílias e indivíduos em situação de vulnerabilidade social	%	31/12/2025	100
Gerir recursos recebidos com o objetivo de promover serviços de proteção aos direitos básicos das famílias e indivíduos em situação de risco e violação de direitos	%	31/12/2025	100
Gerir recursos recebidos com o objetivo de promover serviços de proteção aos direitos básicos das famílias e indivíduos em situação de risco e violação de direitos	%	31/12/2025	100
Gerir recursos recebidos com o objetivo de promover serviços de proteção aos direitos das famílias e indivíduos em situação de rua	%	31/12/2025	100

Implantação da sala digital para as pessoas Idosas em parceria com a Secretaria Nacional de promoção e defesa dos direitos da Pessoa Idosa	%	31/12/2025	100
Implantar a central de tele atendimento do Cadúnico nas unidades de Proteção Básica	%	31/12/2025	100
Implantar equipe para realização de busca ativa para inclusão de beneficiários elegíveis, bem como atualização cadastral	%	31/12/2025	100
Implantar o regimento interno da Secretaria de Assistência Social e Trabalho	%	31/12/2025	100
Implantar o serviço da PSB no domicílio da pessoa com deficiência e a pessoa idosa	%	31/12/2025	100
Implantar o serviço de abordagem social	%	31/12/2025	100
Implantar o serviço do CREAS no domicílio	%	31/12/2025	100
Implantar programa de reforma / construção / ampliação habitacional para população em situação de vulnerabilidade social	%	31/12/2025	100
Implementação da Coordenação da Juventude	%	31/12/2025	20
Implementação do Espaço 4.0	%	31/12/2025	100
Implementar e manter tecnologia de sistema de gestão para aprimoramento da rede socioassistencial	%	31/12/2025	100
Implementar instrumentais para monitorar a participação do público alvo ao SCFV	%	31/12/2025	100
Implementar o atendimento de cobertura a imigrantes venezuelanos conforme portaria 2379/2019	%	31/12/2025	100
Implementar o processo de escuta especializada garantindo o atendimento intersetorial e articulado com a rede de defesa dos direitos	%	31/12/2025	100
Implementar políticas visando ações de inclusão e enfrentamento ao combate a violência e a discriminação contra grupos vulnerabilidades, articulando para o acesso aos direitos socioassistenciais	%	31/12/2025	100
Implementar programa de Educação Permanente	%	31/12/2025	100
Manutenção do atendimento e serviços do PAEFI, visando a cobertura do atendimento a indivíduos e famílias	%	31/12/2025	100
Manutenção preventiva e corretiva dos veículos e equipamentos da SEMAST	%	31/12/2025	100
Mobilizar e encaminhar para cursos, de qualificação profissional e inclusão produtiva	%	31/12/2025	100
Parceria com politicas e programas da Secretaria Nacional de Juventude	%	31/12/2025	30
Parceria com politicas e programas da Secretaria Nacional de politicas para mulheres	%	31/12/2025	100
Parcerias com órgãos estaduais e ministeriais correlatados a defesa dos direitos das mulheres	%	31/12/2025	30
Possibilitar condições de acolhida na rede socioassistencial	%	31/12/2025	100
Promover ações para a reinserção familiar e/ou comunitária	%	31/12/2025	60
Promover parcerias público/privado para ações de qualificação de mão de obra para a entrada no mundo do trabalho	%	31/12/2025	30
Publicizar acesso a informação para solicitação do Passe Livre	%	31/12/2025	100
Publicizar informações para acesso do ID JOVEM	%	31/12/2025	100
Qualificar as organizações sociais que executam os serviços da alta complexidades por meio do uso do prontuário eletrônico do SUAS	%	31/12/2025	50
Realizar a distribuição de bens e serviços aos indivíduos e as famílias em situações adversas e/ou de vulnerabilidade social	%	31/12/2025	30
Realizar as conferências municipais das políticas publicas ligadas aos direitos humanos	unidade	31/12/2025	4
Realizar campanhas para arrecadar recursos do Imposto de renda para o FMDCA	unidade	31/12/2025	8
Realizar campanhas socioeducativas do Programa Criança Feliz	unidade	31/12/2025	4
Realizar diganóstico socioterritorial	%	31/12/2025	100
Realizar o aprimoramento técnico com a rede socioassistencial pública ou privada.	%	31/12/2025	50
Realizar o aprimoramento técnico com a rede socioassistencial pública,	%	31/12/2025	100

privada para o uso do protuário eletrônico do SUAS

Realizar parcerias com outros órgãos e entidades, para oferecer qualificação de mão de obra	%	31/12/2025	30
Reduzir os déficit de desemprego dos usuários cadastrados ao programa	%	31/12/2025	15
Reequipar a SEMAST para melhorar as condições de trabalho do servidor	%	31/12/2025	50
Regulamentação do Fundo Municipal dos Direitos da Pessoa Idosa	%	31/12/2025	100
Regulamentar a concessão dos benefícios eventuais conforme instiuidos por meio da lei do SUAS, ofertados pelos equipamentos de proteção básica e especial	%	31/12/2025	100
Regulamentar a lei do fundo da habitação	%	31/12/2025	100
Regulamentar a LEI Nº 1.435/2020 - Dispõe sobre o Sistema Único de Assistência Social – SUAS de Barreiras	%	31/12/2025	100
Ser referência na proteção de crianças e adolescentes	%	31/12/2025	100
Ser referência no acesso as políticas publicas de Assistência Social	%	31/12/2025	100
Ser referência no acesso as políticas publicas de direitos humanos	%	31/12/2025	100
Ser referência no acesso as políticas publicas de Habitação	%	31/12/2025	100
Ser referência no acesso dos usuários da Assistência Social ao mundo do trabalho	%	31/12/2025	100
Ser referência no atendimento especializado à Mulher vitima de violência	%	31/12/2025	100
Viabilização de equipamentos e veículos para atender ao Conselho Municipal dos Direitos da Mulher	%	31/12/2025	50
Viabilização de equipamentos e veículos para atender ao Conselho Municipal dos Direitos da Pessoa com Deficiência	%	31/12/2025	50
Viabilização de equipamentos e veículos para atender ao Conselho Municipal dos Direitos da Pessoa Idosa	%	31/12/2025	50
Viabilização de equipamentos para atender ao Conselho Municipal da Juventude	%	31/12/2025	50
Viabilização de parcerias para implementação do Jovem aprendiz, gerenciamento de vagas em entidades governamentais e não-governamentais	%	31/12/2025	30

Ações	Regionalização
APOIO A FORMAÇÃO DE COOPERATIVAS E/OU ASSOCIAÇÕES DIVERSAS NO MUNICÍPIO	Todo o Município
GESTÃO DAS AÇÕES DO PROGRAMA DE HABITAÇÃO	Todo o Município
MANUTENÇÃO DA SECRETARIA MUNICIPAL DE ASSISTÊNCIA SOCIAL E TRABALHO	Todo o Município
MANUTENÇÃO DO CONSELHO TUTELAR	Todo o Município
QUALIFICAÇÃO DE MÃO-DE-OBRA EM PARCERIA COM OUTROS ÓRGÃOS E ESFERAS DE GOVERNO	Todo o Município
DESENVOLVIMENTO DAS AÇÕES DE APOIO E FORTALECIMENTO DOS CONSELHOS E MOVIMENTOS SOCIAIS.	Sede do Município
MANUTENÇÃO DAS AÇÕES DE PROTEÇÃO SOCIAL BÁSICA	Todo o Município
FORMAÇÃO DE RECURSOS HUMANOS DO SISTEMA ÚNICO DA ASSISTÊNCIA SOCIAL	Sede do Município
FORTALECIMENTO DO BLOCO DA GESTÃO DO PROGRAMA BOLSA FAMÍLIA E DO CADASTRO ÚNICO	Todo o Município
GERENCIAMENTO DAS AÇÕES DA PRIMEIRA INFÂNCIA NO SUAS - CRIANÇA FELIZ	Todo o Município
GERENCIAMENTO DE PROGRAMAS DIVERSOS DO FNAS E FEAS	Todo o Município
MANUTENÇÃO DAS AÇÕES DA GESTÃO DO SUAS	Todo o Município
MANUTENÇÃO DAS AÇÕES DE PROTEÇÃO SOCIAL ESPECIAL	Todo o Município
GERENCIAMENTO DO FUNDO MUN. DE ASSIST. SOCIAL FMAS	Todo o Município
GESTÃO DA PSEMC E PSEAC - ESTADO	Todo o Município
AÇÕES DE ENFRENTAMENTO AO CONVID-19 - ASSISTÊNCIA SOCIAL	Todo o Município
GESTÃO DAS AÇÕES ESTRATÉGICAS DO PETI - AEPETI	Todo o Município
GESTÃO DO BLOCO DE BENEFÍCIOS EVENTUAIS - ESTADO	Todo o Município
GESTÃO DOS SERVIÇOS DO BLOCO DE PROTEÇÃO SOCIAL BÁSICA	Todo o Município
MANUTENÇÃO DO CENTRO DE REFERÊNCIA E ATENDIMENTO À MULHER - CRAM	Todo o Município
DESENVOLVIMENTO DAS AÇÕES DE COMBATE AO TRABALHO INFANTIL	Todo o Município
GESTÃO DAS AÇÕES DO CONSELHO DA CRIANÇA E DO ADOLESCENTE	Todo o Município
MANUTENÇÃO DO FUNDO DA CRIANÇA E DO ADOLESCENTE	Todo o Município

EIXO ESTRUTURANTE: EIXO: DESENVOLVIMENTO SUSTENTÁVEL					
Descrição do Programa		Tipo: Gestão e Manutenção		Valor do Programa 2022 - 2025	
Código	Título	2022	2023	2024	2025
028	CIDADE VERDE E SUSTENTÁVEL	4.991.007,00	5.275.494,40	5.576.197,58	5.894.040,84
Unidade Orçamentária Responsável					
Código	Título				
031414	SEC. MUN. DE MEIO AMBIENTE E SUSTENTABILIDADE				
Objetivo Geral					
Código	Título				
028	Desenvolvimento sustentável, primando pela proteção de áreas, manejo sustentável, georreferenciamento, planejamento ambiental, proteção dos recursos ambientais, licenciamento, resíduos reciclagem, serviços ambientais, política ambiental, mapeamento hidrográfico, georreferenciamento.				
Objetivos Específicos do Programa / Diretrizes					
Código	Descrição				
130	Alcançar níveis crescentes de salubridade ambiental, por meio do abastecimento de água potável, coleta e disposição sanitária de resíduos sólidos, líquidos e gasosos, promoção de disciplina sanitária do uso e ocupação do solo, drenagem urbana e controle de vetores e reservatórios, de doenças transmissíveis. Com a finalidade de proteger e melhorar as condições de vida, tanto nos centros urbanos, quanto nas comunidades rurais e propriedades rurais mais carentes				

Metas / Iniciativas			
Descrição	Unidade de Medida	Referência	
		Data	Índice
Ações de Combate a poluição sonora, visual, do solo, hídrica, do ar e ao desmatamento	%	31/12/2025	100
Adequação de Estradas Rurais	%	31/12/2025	100
Ampliar e apoiar as Brigadas de Combate de incêndios florestais voluntárias	%	31/12/2025	100
Ampliar o Programa de Desassoreamento e Limpeza do Rio Grande	%	31/12/2025	100
Ampliar o programa de Recuperação de Nascentes	%	31/12/2025	100
Apoiar as Brigadas de Combate de incêndios florestais existentes	%	31/12/2025	100
Apoio a realização dos Cadastro Estadual Florestal de Imóveis Rurais-Cefir e Cadastro Ambiental Rural-CAR	%	31/12/2025	100
Apoio ao Conselho gestor das unidades de conservação	%	31/12/2025	100
Aproveitamento dos Frutos do Cerrado	%	31/12/2025	100
Aquisição de equipamento para fiscalização: veículo, plantagem de veículos, coletes, dentre outros.	%	31/12/2025	100
Aquisição de equipamentos para o combate e o monitoramento de incêndios florestais	%	31/12/2025	100
Aquisição de veículos para brigada municipal de Combate a incêndios (Veículos adaptados)	%	31/12/2025	100
Atividades para desenvolver o banco municipal de sementes nativas	%	31/12/2025	100
Atualização dos instrumentos legais	%	31/12/2025	100
Campanhas de incentivo a adoção responsável de animais	%	31/12/2025	100
Capacitação de produtores rurais	%	31/12/2025	100
Capacitar servidores	%	31/12/2025	100
Combater a utilização irregular dos recursos naturais	%	31/12/2025	100
Construção de Micro-bacias(Barraginhas)	%	31/12/2025	100
Criação do manual de plantio e de podas das árvores dos logradouros do município e confecção de folders	%	31/12/2025	100
Criar a Comissão Inter institucional de Educação Ambiental	%	31/12/2025	100
Elaboração do Plano de Arborização Urbana	%	31/12/2025	100
Elaboração do Plano de manejo do Monumento Natural da Cachoeira do Acaba Vida	%	31/12/2025	100
Elaboração do Plano de Uso do Parque Natural Municipal Engenheiro Geraldo Rocha	%	31/12/2025	100
Elaboração do projeto paisagístico de rotatórias, praças e espaços públicos. Sede e distritos	%	31/12/2025	100
Elaborar e implementar o plano de prevenção ao combate a incêndios florestais	%	31/12/2025	100
Elaborar o Plano Municipal de Educação Ambiental	%	31/12/2025	100
Elaborar projeto de redução do uso de veículos movidos a tração animal	%	31/12/2025	100
Feira/Exposição de Produtos da Economia Verde, Criativa e Solidária	%	31/12/2025	100
Formação de Agentes Ambiental Mirin	%	31/12/2025	100
Gerir o Fundo Municipal de Meio Ambiente	%	31/12/2025	100
Implantação de estrutura física no Monumento Natural Cachoeira do Acaba Vida	%	31/12/2025	100
Implantação e manutenção de sistema de irrigação automatizado de praças e espaços públicos	%	31/12/2025	100
Implantar a A3P (Agenda Ambiental da Administração Pública)	%	31/12/2025	100
Instalação de comedouros e bebedouros públicos para animais de rua	%	31/12/2025	100
Isolamento de Nascente com Construção de Cercas	%	31/12/2025	100
Manter a ações de fiscalização aos maus tratos animal	%	31/12/2025	100
Manter e apoiar Conselho de Meio Ambiente	%	31/12/2025	100
Manutenção geral com equipamentos, matérias diversos para funcionamento	%	31/12/2025	100

e condições estruturais da Secretaria, dentre outros.

Monitoramento Ambiental	%	31/12/2025	100
Oficinas criativas: padronização dos produtos, comercialização, reciclagem de óleo de cozinha, reciclagem de resíduos sólidos e orgânicos, dentre outros temas.	%	31/12/2025	100
Outras ações como: Caravana Ambiental nos bairros, dia da água, semana do meio ambiente, semana do cerrado, dia da árvore, dentre outras.	%	31/12/2025	100
Outras ações voltadas a conservação e cuidado de nossas riquezas naturais	%	31/12/2025	100
Produção de Artesanato com fibras vegetais	%	31/12/2025	100
Produção de fitoterápicos	%	31/12/2025	100
Promover a eficácia da ações ambientais através de apoio administrativo	%	31/12/2025	100
Promover ações de Sensibilização, Proteção, Preservação e Conservação do Meio Ambiente	%	31/12/2025	100
Realização de Oficinas criativas de Designer dos produtos	%	31/12/2025	100
Realização de operações de Fiscalização Ambiental	%	31/12/2025	100
Realizar oficinas de Educação Ambiental	%	31/12/2025	100
Recuperação da Mata Ciliar	%	31/12/2025	100
Renovação da frota de veículos da secretaria de meio ambiente	%	31/12/2025	100
Sensibilizar a população quanto ao uso de fogo e queimadas	%	31/12/2025	100
Treinamento da Brigada Municipal de combate a incêndios Florestais	%	31/12/2025	100
Valorização da cultura do turismo de vivência (base comunitária - TBC)	%	31/12/2025	100
Valorização e fortalecimento da cultura indígena	%	31/12/2025	100
Ações			Regionalização
AÇÕES DE RECUPERAÇÃO DE ÁREAS DEGRADADAS E NASCENTES.			Todo o Município
APOIO AO PROGRAMA DE EDUCAÇÃO AMBIENTAL			Todo o Município
APOIO AS AÇÕES DO CONSELHO DO MEIO AMBIENTE			Todo o Município
GESTÃO DAS AÇÕES DE COMBATE A POLUIÇÃO SONORA E VISUAL DA CIDADE.			Sede do Município
GESTÃO DAS AÇÕES DE MANUTENÇÃO E CONSERVAÇÃO INTEGRAL DA CACHOEIRA DO ACABA VIDA E REDONDO			Cachoeira do Acaba Vida e Redondo
GESTÃO DAS AÇÕES DE PROTEÇÃO, PRESERVAÇÃO, CONTROLE E USO DOS RECURSOS NATURAIS			Todo o Município
MANUTENÇÃO DAS AÇÕES DA SECRETARIA MUNICIPAL DE MEIO AMBIENTE E SUSTENTABILIDADE			Todo o Município
MANUTENÇÃO DAS AÇÕES DO FUNDO DE MEIO AMBIENTE			Todo o Município

EIXO ESTRUTURANTE: EIXO: DESENVOLVIMENTO SUSTENTÁVEL					
Descrição do Programa		Tipo: Gestão e Manutenção		Valor do Programa 2022 - 2025	
Código	Título	2022	2023	2024	2025
031	BARREIRAS MAIS BONITA E MAIS HUMANA	49.796.843,08	52.635.263,14	55.635.473,13	58.806.695,10
Unidade Orçamentária Responsável					
Código	Título				
031111	SEC. MUN. DE INFRAEST, OBRAS, SERV PÚBL. TRANSPORTE				
Objetivo Geral					
Código	Título				
031	Viabilizar com efetividade a execução das ações dos serviços públicos no Município, voltados para conservação da cidade e melhoria da qualidade de vida da população				
Objetivos Específicos do Programa / Diretrizes					
Código	Descrição				
133	Ampliar com efetividade a execução das ações dos serviços públicos no Município, voltados para conservação da cidade e melhoria da qualidade de vida da população				
Ações				Regionalização	
GESTÃO DAS AÇÕES DE ILUMINAÇÃO PÚBLICA				Todo o Município	
MANUTENÇÃO DA SECRETARIA DE INFRAESTRUTURA, OBRAS, SERV.PÚBLICOS E TRANSPORTES				Todo o Município	
MANUTENÇÃO DAS AÇÕES DE LIMPEZA PÚBLICA				Todo o Município	
MANUTENÇÃO DOS SISTEMAS DE DRENAGENS				Sede do Município	
MANUTENÇÃO E RECUPERAÇÃO DAS ESTAÇÕES DE TRATAMENTO DE ESGOTOS.				Todo o Município	
MANUTENÇÃO PREVENTIVA E CORRETIVA DE PRÉDIOS PÚBLICOS				Todo o Município	

EIXO ESTRUTURANTE: EIXO: DESENVOLVIMENTO TECNÓLOGICO E INOVAÇÃO					
Descrição do Programa		Tipo: Gestão e Manutenção		Valor do Programa 2022 - 2025	
Código	Título	2022	2023	2024	2025
033	DEFESA CIVIL E PROTEÇÃO SOCIAL PARA TODOS	13.083.924,00	13.829.707,67	14.618.001,01	15.451.227,06
Unidade Orçamentária Responsável					
Código	Título				
031212	SEC. MUN. DE SEGURANÇA CIDADÃ E TRÂNSITO				
Objetivo Geral					
Código	Título				
033	Buscando inovar, prospectando ações na segurança, criando, tendo iniciativas modernas para aprimorar e melhorar o trânsito de nossa cidade. Assim daremos continuidade e transformando nosso Município em excelência para melhor atender nossos cidadãos.				
Ações					Regionalização
DESENVOLVIMENTO DAS AÇÕES DE SEGURANÇA CIDADÃ					Todo o Município
GESTÃO DAS ATIVIDADES DA DEFESA CIVIL					Todo o Município
GESTÃO DAS ATIVIDADES DA GUARDA MUNICIPAL					Sede do Município
MANUTENÇÃO DA SEC. DE SEGURANÇA CIDADÃ E TRÂNSITO					Todo o Município
MANUTENÇÃO DA SINALIZAÇÃO HORIZONTAL, VERTICAL E SEMAFÓRICA					Sede do Município
MANUTENÇÃO DO SISTEMA MUNICIPAL DE TRÂNSITO					Sede do Município
Manutenção as Ações do Fundo Penitenciário - FUNPREM					Todo o Município
ESTRUTURAÇÃO E EQUIPAMENTO DO SETOR DE TRANSPORTE					

EIXO ESTRUTURANTE: EIXO: GESTÃO E FINANÇAS					
Descrição do Programa		Tipo: Gestão e Manutenção		Valor do Programa 2022 - 2025	
Código	Título	2022	2023	2024	2025
999	RESERVA DE CONTIGÊNCIA	3.500.000,00	3.699.500,00	3.910.371,50	4.133.262,68
Unidade Orçamentária Responsável					
Código	Título				
039999	RESERVA DE CONTINGÊNCIA				
Objetivo Geral					
Código	Título				
999					
Ações					Regionalização
RESERVA DE CONTINGÊNCIA					