



# PREFEITURA MUNICIPAL DE BARREIRAS

Rua Edigar de Deus Pitta

Lot. Aratu

BARREIRAS - BA

CNPJ: 13.654.405/0001-95

AGOSTO / 2023

## DEMONSTRATIVO DE MOVIMENTO DO MÊS

### MOVIMENTO DO MÊS

DÉBITO		CRÉDITO	
Saldo do Mês Anterior.....	R\$ 13.761.457,63	Despesa Orçamentárias.....	R\$ 72.472.156,28
Receita Orçamentária.....	R\$ 84.383.643,20	Despesas Correntes.....	R\$ 59.414.367,27
Receitas Correntes.....	R\$ 79.932.578,72	Despesas de Capital.....	R\$ 13.057.788,99
Receitas de Capital.....	R\$ 10.000.000,00	Despesa Extra-Orçamentária.....	R\$ 6.021.961,57
CONTAS RETIFICADORAS	R\$ -5.548.935,52		
Receitas Correntes Intra.....	R\$ 0,00		
Receitas de Capital Intra.....	R\$ 0,00		
		CÂMARA MUNICIPAL DE BARREIRAS	R\$ 523.691,12
Receita Extra-Orçamentária.....	R\$ 5.666.485,80	FUNDO MUN PROTEÇÃO E DEF DOS DIREITOS	R\$ 27.099,35
CÂMARA MUNICIPAL DE BARREIRAS	R\$ 293.060,23	FUNDO MUNICIPAL DE ASSIST. SOCIAL DE BAI	R\$ 1.589.417,72
FUNDO MUN PROTEÇÃO E DEF DOS DIREITOS C	R\$ 34.169,10	FUNDO MUNICIPAL DE EDUCAÇÃO DE BARREI	R\$ 38.628.022,92
FUNDO MUNICIPAL DE ASSIST. SOCIAL DE BARF	R\$ 1.492.442,48	FUNDO MUNICIPAL DE SAÚDE DE BARREIRAS	R\$ 8.554.956,11
FUNDO MUNICIPAL DE EDUCAÇÃO DE BARREIRV	R\$ 37.972.327,29	FUNDO MUNICIPAL DO MEIO AMBIENTE DE BA	R\$ 539.408,18
FUNDO MUNICIPAL DE SAÚDE DE BARREIRAS	R\$ 3.525.819,82	FUNDO MUNICIPAL PENITENCIÁRIO	R\$ 6.111,27
FUNDO MUNICIPAL DO MEIO AMBIENTE DE BARI	R\$ 538.478,49	Transferência Concedida	R\$ 18.180.130,55
FUNDO MUNICIPAL PENITENCIÁRIO	R\$ 6.056,76		
Transferência Recebida	R\$ 18.180.127,55		
		Saldo para o mês seguinte.....	R\$ 19.311.113,30
<b>TOTAL: R\$</b>	<b>165.854.068,35</b>	<b>TOTAL: R\$</b>	<b>165.854.068,35</b>

### MOVIMENTO ATÉ O MÊS

DÉBITO		CRÉDITO	
Receita Orçamentária.....	R\$ 515.915.908,33	Despesa Orçamentária.....	R\$ 474.512.796,49
Receitas Correntes.....	R\$ 519.600.830,10	Despesas Correntes.....	R\$ 376.876.672,84
Receitas de Capital.....	R\$ 41.526.521,68	Despesas de Capital.....	R\$ 97.636.123,65
CONTAS RETIFICADORAS.....	R\$ -45.211.443,45	Despesa Extra-Orçamentária.....	R\$ 83.335.787,38
Receitas Correntes Intra.....	R\$ 0,00		
Receitas de Capital Intra.....	R\$ 0,00		
Recelta Extra-Orçamentária.....	R\$ 44.981.122,21		
		CÂMARA MUNICIPAL DE BARREIRAS	R\$ 523.691,12
Transferência Recebida	R\$ 137.774.214,15	FUNDO MUN PROTEÇÃO E DEF DOS DIREITOS CC	R\$ 27.099,35
		FUNDO MUNICIPAL DE ASSIST. SOCIAL DE BARRE	R\$ 1.589.417,72
		FUNDO MUNICIPAL DE EDUCAÇÃO DE BARREIRA:	R\$ 38.628.022,92
		FUNDO MUNICIPAL DE SAÚDE DE BARREIRAS	R\$ 8.554.956,11
		FUNDO MUNICIPAL DO MEIO AMBIENTE DE BARRI	R\$ 539.408,18
		FUNDO MUNICIPAL PENITENCIÁRIO	R\$ 6.111,27
		Transferência Concedida	R\$ 137.774.217,15
		Saldo em Caixa.....	R\$ 0,00
Saldo do Exercício Anterior.....	R\$ 66.131.376,30	Saldo nos Bancos.....	R\$ 19.311.113,30
<b>TOTAL: R\$</b>	<b>764.802.620,99</b>	<b>TOTAL: R\$</b>	<b>764.802.620,99</b>

### CRÉDITOS ADICIONAIS ATÉ ESTE MÊS NESTE EXERCÍCIO

APROVADOS	NO MÊS	ATÉ O MÊS	DISPONÍVEL
Suplementares.....	R\$ 28.795.514,00	89.194.870,83	117.978.748,37
Especiais.....	R\$ 0,00	0,00	
Extraordinários.....	R\$ 0,00	0,00	
Alteração QDD.....	R\$ 4.717.315,48	60.934.873,08	
<b>TOTAL: R\$</b>	<b>33.512.829,48</b>	<b>150.129.743,91</b>	<b>117.978.748,37</b>

### MOVIMENTO DE BANCOS

	DÉBITO	CRÉDITO
Saldo anterior.....	R\$ 13.761.457,63	
Retirado neste mês.....	R\$	111.591.257,73
Depositado neste mês.....	R\$ 117.140.913,40	
Saldo nesta data.....	R\$	19.311.113,30
<b>TOTAL: R\$</b>	<b>130.902.371,03</b>	<b>130.902.371,03</b>

JOÃO BARBOSA DE SOUZA SOBRINHO  
Prefeito  
Mat.53054

CELSON LUIS LESSA  
Secretário da Fazenda  
Portaria n°123

BARTOLOMEU PINTO DA SILVA  
Contador(a)  
CRC-041320/O-7



# PREFEITURA MUNICIPAL DE BARREIRAS

Rua Edigar de Deus Pitta  
Lot. Aratu  
BARREIRAS - BA  
CNPJ: 13.654.405/0001-95

## Demonstrativo de Receita Orçamentária Sintético

Data: De 01/08/2023 até 31/08/2023

Órgão: (Todos)

Desconsiderar Incorporação ( Exceto Fundos): (Todos)

Número Receita	Descrição	Orçado	R\$ Período	R\$ Até Período	Dif. para Mais	Dif. para Menos
1.0.0.0.00.0.0.00.00.00	Receitas Correntes	808.991.665,00	79.932.578,72	519.600.830,10	0,00	289.390.834,90
1.1.0.0.00.0.0.00.00.00	Impostos, Taxas e Contribuições de Melhoria	136.930.817,00	11.083.476,13	84.004.067,25	0,00	52.926.749,75
1.1.1.0.00.0.0.00.00.00	Impostos	127.780.074,00	10.405.638,63	76.517.913,10	0,00	51.262.160,90
1.1.1.2.00.0.0.00.00.00	Impostos sobre o Patrimônio	31.396.631,00	2.309.780,21	17.819.106,79	0,00	13.577.524,21
1.1.1.2.50.0.0.00.00.00	Imposto sobre a Propriedade Predial e Territorial Urbana	14.098.671,00	1.093.550,39	10.492.360,88	0,00	3.606.310,12
1.1.1.2.50.0.1.00.00.00	Imposto sobre a Propriedade Predial e Territorial Urbana - Principal	10.098.671,00	617.515,89	6.995.078,47	0,00	3.103.592,53
1.1.1.2.50.0.2.00.00.00	Imposto sobre a Propriedade Predial e Territorial Urbana - Multas e Juros de	500.000,00	13.938,79	49.048,22	0,00	450.951,78
1.1.1.2.50.0.3.00.00.00	Imposto sobre a Propriedade Predial e Territorial Urbana - Dívida Ativa	1.600.000,00	234.191,70	1.953.267,35	353.267,35	0,00
1.1.1.2.50.0.4.00.00.00	Imposto sobre a Propriedade Predial e Territorial Urbana - Multas e Juros de	1.900.000,00	227.904,01	1.494.966,84	0,00	405.033,16
1.1.1.2.53.0.0.00.00.00	Impostos sobre Transmissão "Inter Vivos" de Bens Imóveis e de Direitos Reais	17.297.960,00	1.216.229,82	7.326.745,91	0,00	9.971.214,09
1.1.1.2.53.0.1.00.00.00	Impostos sobre Transmissão "Inter Vivos" de Bens Imóveis e de Direitos Reais	17.290.960,00	1.216.229,82	7.325.943,24	0,00	9.965.016,76
1.1.1.2.53.0.2.00.00.00	Impostos sobre Transmissão "Inter Vivos" de Bens Imóveis e de Direitos Reais	5.000,00	0,00	680,35	0,00	4.319,65
1.1.1.2.53.0.3.00.00.00	Impostos sobre Transmissão "Inter Vivos" de Bens Imóveis e de Direitos Reais	1.000,00	0,00	73,27	0,00	926,73
1.1.1.2.53.0.4.00.00.00	Impostos sobre Transmissão "Inter Vivos" de Bens Imóveis e de Direitos Reais	1.000,00	0,00	49,05	0,00	950,95
1.1.1.3.00.0.0.00.00.00	Impostos sobre a Renda e Proventos de Qualquer Natureza	40.997.709,00	2.951.392,53	21.163.741,33	0,00	19.833.967,67
1.1.1.3.03.0.0.00.00.00	Imposto sobre a Renda - Retido na Fonte	40.997.709,00	2.951.392,53	21.163.741,33	0,00	19.833.967,67
1.1.1.3.03.1.0.00.00.00	Imposto sobre a Renda - Retido na Fonte - Trabalho	37.037.677,00	2.534.591,11	18.802.199,97	0,00	18.235.477,03
1.1.1.3.03.1.1.00.00.00	Imposto sobre a Renda - Retido na Fonte - Trabalho - Principal	37.037.677,00	2.534.591,11	18.802.199,97	0,00	18.235.477,03
1.1.1.3.03.1.1.00.00.01	IRRF - Trabalho - Principal - PM	19.909.834,00	669.194,46	5.247.327,65	0,00	14.662.506,35
1.1.1.3.03.1.1.00.00.02	IRRF - Trabalho - Principal - FMS	6.205.000,00	634.505,86	4.932.437,53	0,00	1.272.562,47
1.1.1.3.03.1.1.00.00.03	IRRF - Trabalho - Principal - FMAS	62.343,00	1.504,45	15.049,99	0,00	47.293,01
1.1.1.3.03.1.1.00.00.05	IRRF - Trabalho - Principal - FME	10.860.500,00	1.229.386,34	8.607.384,80	0,00	2.253.115,20
1.1.1.3.03.4.0.00.00.00	Imposto sobre a Renda - Retido na Fonte - Outros Rendimentos	3.960.032,00	416.801,42	2.361.541,36	0,00	1.598.490,64
1.1.1.3.03.4.1.00.00.00	Imposto sobre a Renda - Retido na Fonte - Outros Rendimentos - Principal	3.960.032,00	416.801,42	2.361.541,36	0,00	1.598.490,64
1.1.1.3.03.4.1.00.00.01	IRRF - Outros Rendimentos - Principal - PM	2.150.500,00	140.657,80	1.007.998,18	0,00	1.142.501,82
1.1.1.3.03.4.1.00.00.02	IRRF - Outros Rendimentos - Principal - FMS	1.265.842,00	168.554,23	918.007,37	0,00	347.834,63
1.1.1.3.03.4.1.00.00.03	IRRF - Outros Rendimentos - Principal - FMAS	21.000,00	1.071,89	22.705,62	1.705,62	0,00
1.1.1.3.03.4.1.00.00.04	IRRF - Outros Rendimentos - Principal - FMMA	0,00	1.213,34	6.418,35	6.418,35	0,00
1.1.1.3.03.4.1.00.00.05	IRRF - Outros Rendimentos - Principal - FME	518.690,00	105.119,56	406.227,24	0,00	112.462,76
1.1.1.3.03.4.1.00.00.06	IRRF - Outros Rendimentos - Principal - FMPDC	4.000,00	184,60	184,60	0,00	3.815,40



# PREFEITURA MUNICIPAL DE BARREIRAS

Rua Edigar de Deus Pitta  
Lot. Aratu  
BARREIRAS - BA  
CNPJ: 13.654.405/0001-95

## Demonstrativo de Receita Orçamentária Sintético

Data: De 01/08/2023 até 31/08/2023

Órgão: (Todos)

Desconsiderar Incorporação ( Exceto Fundos): (Todos)

Número Receita	Descrição	Orçado	R\$ Período	R\$ Até Período	Dif. para Mais	Dif. para Menos
1.1.1.4.00.0.0.00.00.00	Impostos sobre a Produção e Circulação de Mercadorias e Serviços	55.385.734,00	5.144.465,89	37.535.064,98	0,00	17.850.669,02
1.1.1.4.51.0.0.00.00.00	Impostos sobre Serviços	55.385.734,00	5.144.465,89	37.535.064,98	0,00	17.850.669,02
1.1.1.4.51.1.0.00.00.00	Imposto sobre Serviços de Qualquer Natureza - ISSQN	55.385.734,00	5.144.465,89	37.535.064,98	0,00	17.850.669,02
1.1.1.4.51.1.1.00.00.00	Imposto sobre Serviços de Qualquer Natureza - ISSQN - Principal	51.098.530,00	5.093.394,30	37.124.741,96	0,00	13.973.788,04
1.1.1.4.51.1.1.00.00.01	ISS - Principal - PM	33.896.805,00	3.222.351,85	24.346.431,24	0,00	9.550.373,76
1.1.1.4.51.1.1.00.00.02	ISS - Principal - FMS	2.903.107,00	297.909,03	1.767.072,10	0,00	1.136.034,90
1.1.1.4.51.1.1.00.00.03	ISS - Principal - FMAS	66.000,00	4.364,64	49.928,58	0,00	16.071,42
1.1.1.4.51.1.1.00.00.04	ISS - Principal - FME	945.211,00	106.210,00	869.063,25	0,00	76.147,75
1.1.1.4.51.1.1.00.00.05	ISS - Principal - FMMA	1.000,00	0,00	1.781,42	781,42	0,00
1.1.1.4.51.1.1.00.00.06	ISS - Principal - Simples Nacional	13.286.407,00	1.462.558,78	10.090.465,37	0,00	3.195.941,63
1.1.1.4.51.1.2.00.00.00	Imposto sobre Serviços de Qualquer Natureza - ISSQN - Multas e Juros de	4.011.170,00	5.076,83	53.615,61	0,00	3.957.554,39
1.1.1.4.51.1.3.00.00.00	Imposto sobre Serviços de Qualquer Natureza - ISSQN - Dívida Ativa	166.895,00	24.533,37	205.755,52	38.860,52	0,00
1.1.1.4.51.1.4.00.00.00	Imposto sobre Serviços de Qualquer Natureza - ISSQN - Multas e Juros de	109.139,00	21.461,39	150.951,89	41.812,89	0,00
1.1.2.0.00.0.0.00.00.00	Taxas	9.150.743,00	677.837,50	7.486.154,15	0,00	1.664.588,85
1.1.2.1.00.0.0.00.00.00	Taxas pelo Exercício do Poder de Polícia	6.150.612,00	636.087,81	6.970.050,98	819.438,98	0,00
1.1.2.1.01.0.0.00.00.00	Taxas de Inspeção, Controle e Fiscalização	5.982.914,00	619.294,77	6.637.847,35	654.933,35	0,00
1.1.2.1.01.0.1.00.00.00	Taxas de Inspeção, Controle e Fiscalização - Principal	5.637.414,00	533.682,77	5.961.484,00	324.070,00	0,00
1.1.2.1.01.0.1.00.00.01	Taxa de Fiscalização de Vigilância Sanitária - TVS	402.862,00	34.830,08	319.661,19	0,00	83.200,81
1.1.2.1.01.0.1.00.00.02	TFF - Taxa de Licença para Func. de Estab. Comer., Ind. e Prestadoras de	3.500.409,00	160.388,13	3.517.523,78	17.114,78	0,00
1.1.2.1.01.0.1.00.00.03	Taxa de Publicidade Comercial	720.259,00	822,42	145.281,39	0,00	574.977,61
1.1.2.1.01.0.1.00.00.04	Taxa de Funcionamento de Estabelecimentos em Horário Especial	5.000,00	0,00	0,00	0,00	5.000,00
1.1.2.1.01.0.1.00.00.05	Taxa de Licença para Execução de Obras - TLO	856.554,00	124.234,84	525.786,58	0,00	330.767,42
1.1.2.1.01.0.1.00.00.06	Taxa de Autorização de Funcionamento de Transporte	5.000,00	0,00	0,00	0,00	5.000,00
1.1.2.1.01.0.1.00.00.07	Taxa de Utilização de Área de Dom. Publico	22.330,00	0,00	9.145,69	0,00	13.184,31
1.1.2.1.01.0.1.00.00.08	Taxa de Aprovação do Projeto de Construção Civil	1.000,00	0,00	0,00	0,00	1.000,00
1.1.2.1.01.0.1.00.00.09	Taxa de Apreensão, Depósito ou Liberação de Animais	2.000,00	0,00	0,00	0,00	2.000,00
1.1.2.1.01.0.1.00.00.10	TLL - Taxa de Licença de Localização	0,00	137.412,18	190.845,78	190.845,78	0,00
1.1.2.1.01.0.1.00.00.11	TRSD - Taxa de Coleta, remoção e dest. de resid. sólidos domiciliares	0,00	57.214,09	700.609,27	700.609,27	0,00
1.1.2.1.01.0.1.00.00.12	Taxas de Preço Público	60.000,00	18.492,27	531.988,32	471.988,32	0,00
1.1.2.1.01.0.1.00.00.99	Outras Taxas de Inspeção, Controle e Fiscalização	62.000,00	288,76	20.642,00	0,00	41.358,00



# PREFEITURA MUNICIPAL DE BARREIRAS

Rua Edigar de Deus Pitta

Lot. Aratu

BARREIRAS - BA

CNPJ: 13.654.405/0001-95

## Demonstrativo de Receita Orçamentária Sintético

Data: De 01/08/2023 até 31/08/2023

Órgão: (Todos)

Desconsiderar Incorporação ( Exceto Fundos): (Todos)

Número Receita	Descrição	Orçado	R\$ Período	R\$ Até Período	Dif. para Mais	Dif. para Menos
1.1.2.1.01.0.2.00.00.00	Taxas de Inspeção, Controle e Fiscalização - Multas e Juros de Mora	176.000,00	15.944,92	110.572,30	0,00	65.427,70
1.1.2.1.01.0.2.00.00.01	Taxa de Fiscalização de Vigilância Sanitária - TVS - Multas e Juros	8.000,00	729,55	8.777,78	777,78	0,00
1.1.2.1.01.0.2.00.00.02	TFF - Taxa de Licença para Func. de Estab. Comer., Ind. e Prestadoras de	160.500,00	9.896,58	84.458,39	0,00	76.041,61
1.1.2.1.01.0.2.00.00.03	Taxa de Publicidade Comercial - Multas e Juros	3.000,00	2,81	49,07	0,00	2.950,93
1.1.2.1.01.0.2.00.00.04	Taxa de Func. de Estab. em Horário Especial - Multas e Juros	500,00	0,00	0,00	0,00	500,00
1.1.2.1.01.0.2.00.00.05	Taxa de Licença para Execução de Obras - TLO - Multas e Juros	1.000,00	219,40	8.687,94	7.687,94	0,00
1.1.2.1.01.0.2.00.00.06	Taxa de Autorização de Funcionamento de Transporte - Multas e Juros	1.000,00	0,00	0,00	0,00	1.000,00
1.1.2.1.01.0.2.00.00.07	Taxa de Utilização de Área de Dom. Publico - Multas e Juros	1.000,00	0,00	32,50	0,00	967,50
1.1.2.1.01.0.2.00.00.08	Taxa de Aprovação do Projeto de Construção Civil - Multas e Juros	500,00	0,00	0,00	0,00	500,00
1.1.2.1.01.0.2.00.00.09	Taxa de Apreensão, Depósito ou Liberação de Animais - Multas e Juros	500,00	0,00	0,00	0,00	500,00
1.1.2.1.01.0.2.00.00.10	TLL - Taxa de Licença de Localização - Multas e Juros	0,00	3.580,96	4.707,55	4.707,55	0,00
1.1.2.1.01.0.2.00.00.11	TRSD - Taxa de coleta, remoção e dest.de res. sólidos domiciliares - Multas	0,00	1.197,93	2.195,28	2.195,28	0,00
1.1.2.1.01.0.2.00.00.12	Taxa de Preço Público- Multas e juros	0,00	287,28	1.546,55	1.546,55	0,00
1.1.2.1.01.0.2.00.00.99	Outras Taxas de Inspeção, Controle e Fiscalização - Multas e Juros	0,00	30,41	117,24	117,24	0,00
1.1.2.1.01.0.3.00.00.00	Taxas de Inspeção, Controle e Fiscalização - Dívida Ativa	150.500,00	39.863,67	298.320,80	147.820,80	0,00
1.1.2.1.01.0.3.00.00.01	Taxa de Fiscalização de Vigilância Sanitária - TVS - Dívida Ativa	1.500,00	0,00	1.422,00	0,00	78,00
1.1.2.1.01.0.3.00.00.02	TFF - Taxa de Licença para Func. de Estab. Comer., Ind. e Prestadoras de	145.000,00	28.117,14	262.740,88	117.740,88	0,00
1.1.2.1.01.0.3.00.00.03	Taxa de Publicidade Comercial - Dívida Ativa	500,00	0,00	1.371,97	871,97	0,00
1.1.2.1.01.0.3.00.00.04	Taxa de Func. de Estab. em Horário Especial - Dívida Ativa	500,00	0,00	0,00	0,00	500,00
1.1.2.1.01.0.3.00.00.05	Taxa de Licença para Execução de Obras - TLO - Dívida Ativa	500,00	946,08	4.858,38	4.358,38	0,00
1.1.2.1.01.0.3.00.00.06	Taxa de Autorização de Funcionamento de Transporte - Dívida Ativa	500,00	0,00	0,00	0,00	500,00
1.1.2.1.01.0.3.00.00.07	Taxa de Utilização de Área de Dom. Publico - Dívida Ativa	1.000,00	0,00	318,32	0,00	681,68
1.1.2.1.01.0.3.00.00.08	Taxa de Aprovação do Projeto de Construção Civil - Dívida Ativa	500,00	0,00	0,00	0,00	500,00
1.1.2.1.01.0.3.00.00.09	Taxa de Apreensão, Depósito ou Liberação de Animais - Dívida Ativa	500,00	0,00	0,00	0,00	500,00
1.1.2.1.01.0.3.00.00.10	TLL - Taxa de Licença de Localização - Dívida Ativa	0,00	727,44	1.163,14	1.163,14	0,00
1.1.2.1.01.0.3.00.00.12	Taxas de Preço Público - Dívida Ativa	0,00	284,76	1.009,57	1.009,57	0,00
1.1.2.1.01.0.3.00.00.99	Outras taxas de Inspeção, Controle e Fiscalização - Dívida Ativa	0,00	9.788,25	25.436,54	25.436,54	0,00
1.1.2.1.01.0.4.00.00.00	Taxas de Inspeção, Controle e Fiscalização - Multas e Juros de Mora da Dívida	19.000,00	29.803,41	267.470,25	248.470,25	0,00
1.1.2.1.01.0.4.00.00.01	Taxa de Fiscalização de Vigilância Sanitária - TVS - Multas e Juros da	500,00	0,00	656,51	156,51	0,00
1.1.2.1.01.0.4.00.00.02	Taxa de Licença para Func. de Estab. Comer., Ind. e Prestadoras de	15.000,00	19.690,84	236.931,60	221.931,60	0,00



# PREFEITURA MUNICIPAL DE BARREIRAS

Rua Edigar de Deus Pitta

Lot. Aratu

BARREIRAS - BA

CNPJ: 13.654.405/0001-95

## Demonstrativo de Receita Orçamentária Sintético

Data: De 01/08/2023 até 31/08/2023

Órgão: (Todos)

Desconsiderar Incorporação ( Exceto Fundos): (Todos)

Número Receita	Descrição	Orçado	R\$ Período	R\$ Até Período	Dif. para Mais	Dif. para Menos
1.1.2.1.01.0.4.00.00.03	Taxa de Publicidade Comercial - Multas e Juros da Dívida Ativa	500,00	0,00	0,00	0,00	500,00
1.1.2.1.01.0.4.00.00.04	Taxa de Func. de Estab. em Horário Especial - Multas e Juros da Dívida	500,00	0,00	306,01	0,00	193,99
1.1.2.1.01.0.4.00.00.05	Taxa de Licença para Execução de Obras - TLO - Multas e Juros da Dívida	500,00	2.008,26	4.471,53	3.971,53	0,00
1.1.2.1.01.0.4.00.00.06	Taxa de Autorização de Funcionamento de Transporte - Multas e Juros da	500,00	0,00	0,00	0,00	500,00
1.1.2.1.01.0.4.00.00.07	Taxa de Utilização de Área de Dom. Público - Multas e Juros da Dívida Ativa	500,00	0,00	105,28	0,00	394,72
1.1.2.1.01.0.4.00.00.08	Taxa de Aprovação do Projeto de Construção Civil - Multas e Juros da	500,00	0,00	0,00	0,00	500,00
1.1.2.1.01.0.4.00.00.09	Taxa de Apreensão, Depósito ou Liberação de Animais - Multas e Juros da	500,00	0,00	0,00	0,00	500,00
1.1.2.1.01.0.4.00.00.10	TLL - Taxa de Licença de Localização - Multas e Juros da Dívida Ativa	0,00	328,44	989,33	989,33	0,00
1.1.2.1.01.0.4.00.00.12	Taxas de Preço Público - Multas e Juros da Dívida Ativa	0,00	263,46	1.223,12	1.223,12	0,00
1.1.2.1.01.0.4.00.00.99	Outras Taxas de Inspeção, controle e Fiscalização - Multas e Juros da	0,00	7.512,41	22.786,87	22.786,87	0,00
1.1.2.1.04.0.0.00.00.00	Taxa de Controle e Fiscalização Ambiental	167.698,00	16.793,04	332.203,63	164.505,63	0,00
1.1.2.1.04.0.1.00.00.00	Taxa de Controle e Fiscalização Ambiental - Principal	165.698,00	16.793,04	141.568,50	0,00	24.129,50
1.1.2.1.04.0.2.00.00.00	Taxa de Controle e Fiscalização Ambiental - Multas e Juros de Mora	1.000,00	0,00	23,68	0,00	976,32
1.1.2.1.04.0.3.00.00.00	Taxa de Controle e Fiscalização Ambiental - Dívida Ativa	500,00	0,00	100.522,50	100.022,50	0,00
1.1.2.1.04.0.4.00.00.00	Taxa de Controle e Fiscalização Ambiental - Multas e Juros de Mora da Dívida	500,00	0,00	90.088,95	89.588,95	0,00
1.1.2.2.00.0.0.00.00.00	Taxas pela Prestação de Serviços	3.000.131,00	41.749,69	516.103,17	0,00	2.484.027,83
1.1.2.2.01.0.0.00.00.00	Taxas pela Prestação de Serviços em Geral	3.000.131,00	41.749,69	516.103,17	0,00	2.484.027,83
1.1.2.2.01.0.1.00.00.00	Taxas pela Prestação de Serviços em Geral - Principal	2.590.786,00	40.395,59	467.715,77	0,00	2.123.070,23
1.1.2.2.01.0.1.00.00.01	Taxas de Cemiterios	2.500,00	6.407,17	39.755,13	37.255,13	0,00
1.1.2.2.01.0.1.00.00.02	Taxa de Limpeza Pública	5.000,00	0,00	0,00	0,00	5.000,00
1.1.2.2.01.0.1.00.00.03	Taxa de Água e Esgoto	2.000,00	0,00	0,00	0,00	2.000,00
1.1.2.2.01.0.1.00.00.99	Diversas Taxas Pela Prest. de Serviços	2.581.286,00	33.988,42	427.960,64	0,00	2.153.325,36
1.1.2.2.01.0.2.00.00.00	Taxas pela Prestação de Serviços em Geral - Multas e Juros de Mora	170.500,00	390,38	1.895,68	0,00	168.604,32
1.1.2.2.01.0.2.00.00.01	Taxa de Cemitérios - Multas e Juros	500,00	213,75	364,11	0,00	135,89
1.1.2.2.01.0.2.00.00.02	Taxa de Limpeza Pública - Multas e Juros	500,00	0,00	0,00	0,00	500,00
1.1.2.2.01.0.2.00.00.03	Taxa de Água e Esgoto - Multas e Juros	500,00	0,00	0,00	0,00	500,00
1.1.2.2.01.0.2.00.00.99	Diversas Taxas pela Prestação de Serviços - Multas e Juros	169.000,00	176,63	1.531,57	0,00	167.468,43
1.1.2.2.01.0.3.00.00.00	Taxas pela Prestação de Serviços em Geral - Dívida Ativa	56.845,00	503,99	41.649,23	0,00	15.195,77
1.1.2.2.01.0.3.00.00.01	Taxa de Cemitérios - Dívida Ativa	500,00	0,00	0,39	0,00	499,61
1.1.2.2.01.0.3.00.00.02	Taxa de Limpeza Pública - Dívida Ativa	500,00	0,00	0,00	0,00	500,00



# PREFEITURA MUNICIPAL DE BARREIRAS

Rua Edigar de Deus Pitta

Lot. Aratu

BARREIRAS - BA

CNPJ: 13.654.405/0001-95

## Demonstrativo de Receita Orçamentária Sintético

Data: De 01/08/2023 até 31/08/2023

Órgão: (Todos)

Desconsiderar Incorporação ( Exceto Fundos): (Todos)

Número Receita	Descrição	Orçado	R\$ Período	R\$ Até Período	Dif. para Mais	Dif. para Menos
1.1.2.2.01.0.3.00.00.03	Taxa de Água e Esgoto - Dívida Ativa	500,00	0,00	0,00	0,00	500,00
1.1.2.2.01.0.3.00.00.99	Diversas Taxas pela Prestação de Serviços - Dívida Ativa	55.345,00	503,99	41.648,84	0,00	13.696,16
1.1.2.2.01.0.4.00.00.00	Taxas pela Prestação de Serviços em Geral - Multas e Juros de Mora da Dívida	182.000,00	459,73	4.842,49	0,00	177.157,51
1.1.2.2.01.0.4.00.00.01	Taxa de Cemitérios - Multas e Juros da Dívida Ativa	500,00	0,00	0,00	0,00	500,00
1.1.2.2.01.0.4.00.00.02	Taxa de Limpeza Pública - Multas e Juros da Dívida Ativa	500,00	0,00	0,00	0,00	500,00
1.1.2.2.01.0.4.00.00.03	Taxa de Água e Esgoto - Multas e Juros da Dívida Ativa	500,00	0,00	0,00	0,00	500,00
1.1.2.2.01.0.4.00.00.99	Diversas Taxas pela Prestação de Serviços - Multas e Juros da Dívida Ativa	180.500,00	459,73	4.842,49	0,00	175.657,51
1.2.0.0.00.0.0.00.00.00	Contribuições	10.070.300,00	4.036.967,13	6.530.230,50	0,00	3.540.069,50
1.2.4.0.00.0.0.00.00.00	Contribuição para o Custeio do Serviço de Iluminação Pública	10.070.300,00	4.036.967,13	6.530.230,50	0,00	3.540.069,50
1.2.4.1.00.0.0.00.00.00	Contribuição para o Custeio do Serviço de Iluminação Pública	10.070.300,00	4.036.967,13	6.530.230,50	0,00	3.540.069,50
1.2.4.1.50.0.0.00.00.00	Contribuição para o Custeio do Serviço de Iluminação Pública	10.070.300,00	4.036.967,13	6.530.230,50	0,00	3.540.069,50
1.3.0.0.00.0.0.00.00.00	Receita Patrimonial	13.611.155,00	4.162.965,45	10.013.264,00	0,00	3.597.891,00
1.3.1.0.00.0.0.00.00.00	Exploração do Patrimônio Imobiliário do Estado	5.000,00	0,00	0,00	0,00	5.000,00
1.3.1.1.00.0.0.00.00.00	Exploração do Patrimônio Imobiliário do Estado	5.000,00	0,00	0,00	0,00	5.000,00
1.3.1.1.01.0.0.00.00.00	Aluguéis, Arrendamentos, Foros, Laudêmios, Tarifas de Ocupação	5.000,00	0,00	0,00	0,00	5.000,00
1.3.1.1.01.1.0.00.00.00	Aluguéis e Arrendamentos	5.000,00	0,00	0,00	0,00	5.000,00
1.3.1.1.01.1.1.00.00.00	Aluguéis e Arrendamentos - Principal	5.000,00	0,00	0,00	0,00	5.000,00
1.3.2.0.00.0.0.00.00.00	Valores Mobiliários	6.618.346,00	675.782,39	5.002.697,41	0,00	1.615.648,59
1.3.2.1.00.0.0.00.00.00	Juros e Correções Monetárias	6.588.346,00	675.542,01	4.964.497,91	0,00	1.623.848,09
1.3.2.1.01.0.0.00.00.00	Remuneração de Depósitos Bancários	6.588.346,00	675.542,01	4.964.497,91	0,00	1.623.848,09
1.3.2.1.01.0.1.00.00.00	Remuneração de Depósitos Bancários - Principal	6.588.346,00	675.542,01	4.964.497,91	0,00	1.623.848,09
1.3.2.1.01.0.1.01.01.00	Rem. Dep. Banc. Rec. Vinc. FEP / Royalties / CFEM	10.500,00	1.245,36	20.912,63	10.412,63	0,00
1.3.2.1.01.0.1.01.02.01	Rem. Dep. Banc. Rec. Vinc. FUNDEB	1.560.000,00	24.044,97	326.842,63	0,00	1.233.157,37
1.3.2.1.01.0.1.01.03.01	Rem. Dep. Banc. Rec. Próprios Vinculados - FMS / FUS (15%)	130.000,00	3.521,72	24.599,59	0,00	105.400,41
1.3.2.1.01.0.1.01.03.02	Rem. Dep. Banc. Rec. Vinculados - Bloco de Manutenção das Ações e	165.090,00	2.453,63	109.073,98	0,00	56.016,02
1.3.2.1.01.0.1.01.03.03	Rem. Dep. Banc. Rec. Vinculados - Bloco de Estruturação da Rede de	50.000,00	77.909,27	301.558,42	251.558,42	0,00
1.3.2.1.01.0.1.01.04.01	Rem. Dep. Banc. Rec. Próprios Vinculados - MDE (25%)	800.500,00	1.796,73	47.254,65	0,00	753.245,35
1.3.2.1.01.0.1.01.06.00	Rem. Dep. Banc. Rec. Vinculados - CIDE	8.500,00	85,67	625,21	0,00	7.874,79
1.3.2.1.01.0.1.01.07.01	Rem. Dep. Banc. Rec. Próprios - FMS	5.000,00	264,91	1.902,05	0,00	3.097,95
1.3.2.1.01.0.1.01.07.02	Rem. Dep. Banc. Rec. Vinculados - Programas ACESSUAS	0,00	755,84	5.534,05	5.534,05	0,00



# PREFEITURA MUNICIPAL DE BARREIRAS

Rua Edigar de Deus Pitta  
Lot. Aratu  
BARREIRAS - BA  
CNPJ: 13.654.405/0001-95

## Demonstrativo de Receita Orçamentária Sintético

Data: De 01/08/2023 até 31/08/2023

Órgão: (Todos)

Desconsiderar Incorporação ( Exceto Fundos): (Todos)

Número Receita	Descrição	Orçado	R\$ Período	R\$ Até Período	Dif. para Mais	Dif. para Menos
1.3.2.1.01.0.1.01.07.03	Rem. Dep. Banc. Rec. Vinculados - Bloco da Proteção Social Especial M	5.000,00	1.988,75	10.606,15	5.606,15	0,00
1.3.2.1.01.0.1.01.07.04	Rem. Dep. Banc. Rec. Vinculados - Bloco da Proteção Social Básica	8.250,00	871,17	8.056,60	0,00	193,40
1.3.2.1.01.0.1.01.07.05	Rem. Dep. Banc. Rec. Vinculados - Bloco da Gestão do SUAS	1.500,00	6,94	485,31	0,00	1.014,69
1.3.2.1.01.0.1.01.07.06	Rem. Dep. Banc. Rec. Vinculados - Bloco da Gestão do Prog. Bolsa	10.250,00	1.623,11	7.186,08	0,00	3.063,92
1.3.2.1.01.0.1.01.07.07	Rem. Dep. Banc. Rec. Vinculados - Bloco Benefício Eventual Estado	500,00	43,10	349,82	0,00	150,18
1.3.2.1.01.0.1.01.07.08	Rem. Dep. Banc. Rec. Vinculados - Bloco Proteção Social Básica Estado	10.250,00	243,28	5.700,54	0,00	4.549,46
1.3.2.1.01.0.1.01.07.09	Rem. Dep. Banc. Rec. Vinculados - Bloco da PSEMC e PSEAC Estado	28.500,00	2.019,34	15.667,00	0,00	12.833,00
1.3.2.1.01.0.1.01.07.10	Rem. Dep. Banc. Rec. Vinculados - Outros FEAS	200,00	0,00	0,00	0,00	200,00
1.3.2.1.01.0.1.01.07.11	Rem. Dep. Banc. Rec. Vinculados - BPC ESCOLA	200,00	1,24	9,08	0,00	190,92
1.3.2.1.01.0.1.01.07.12	Rem. Dep. Banc. Rec. Vinculados - AEPETI	200,00	4,03	29,49	0,00	170,51
1.3.2.1.01.0.1.01.07.13	Rem. Dep. Banc. Rec. Vinculados - Prog. Criança Feliz	5.000,00	551,07	2.999,80	0,00	2.000,20
1.3.2.1.01.0.1.01.07.14	Rendimento Aplicação Suas EPI	0,00	1,19	7,80	7,80	0,00
1.3.2.1.01.0.1.01.07.15	Rendimento Aplicação COVID Aquis. Alimentos	0,00	0,21	1,39	1,39	0,00
1.3.2.1.01.0.1.01.07.16	Rendimento Aplicação COVID Ações Socioassistenciais	0,00	2,23	14,62	14,62	0,00
1.3.2.1.01.0.1.01.07.17	Rem. Dep. Banc. Rec. Vinculados - Receitas da LC 173/20 - Assist. Social	0,00	2,23	19,14	19,14	0,00
1.3.2.1.01.0.1.01.07.19	Rem. Dep. Banc. Rec. Vinculados Programa PROCAD-SUAS	0,00	1.067,04	4.932,68	4.932,68	0,00
1.3.2.1.01.0.1.01.07.20	Rem. Dep. Banc. Rec. Vinculados Programa IGDSUAS - Bahia	0,00	46,43	204,54	204,54	0,00
1.3.2.1.01.0.1.01.08.01	Rem. Dep. Banc. Rec. Vinculados - QSE SALARIO EDUCAÇÃO	190.000,00	1.429,89	176.596,29	0,00	13.403,71
1.3.2.1.01.0.1.01.08.02	Rem. Dep. Banc. Rec. Vinculados - PNAE	15.000,00	3.620,46	21.486,32	6.486,32	0,00
1.3.2.1.01.0.1.01.08.03	Rem. Dep. Banc. Rec. Vinculados - PDDE	1.500,00	477,31	2.614,99	1.114,99	0,00
1.3.2.1.01.0.1.01.08.04	Rem. Dep. Banc. Rec. Vinculados - PNATE	32.000,00	540,10	6.890,90	0,00	25.109,10
1.3.2.1.01.0.1.01.08.05	Rem. Dep. Banc. Rec. Vinculados - BRALF	6.800,00	1.078,55	7.969,78	1.169,78	0,00
1.3.2.1.01.0.1.01.08.06	Rem. Dep. Banc. Rec. Vinculados - Brasil Carinhoso	500,00	24,35	183,36	0,00	316,64
1.3.2.1.01.0.1.01.08.08	Rem. Dep. Banc. Rec. Vinculados - Precatórios FUNDEF	250.000,00	366.654,60	2.579.244,21	2.329.244,21	0,00
1.3.2.1.01.0.1.01.99.01	Rem. Dep. Banc. Rec. Vinculados - FIES	100,00	4,82	35,18	0,00	64,82
1.3.2.1.01.0.1.01.99.02	Rem. Dep. Banc. Rec. Vinculados - FCBA	200,00	6,80	49,63	0,00	150,37
1.3.2.1.01.0.1.01.99.03	Rem. Dep. Banc. Rec. Vinculados -PETE	30.000,00	7.858,31	85.625,23	55.625,23	0,00
1.3.2.1.01.0.1.01.99.04	Rem. Dep. Banc. de Convênio - PAR - Plano de Ações Articuladas	600,00	3.973,05	8.228,92	7.628,92	0,00
1.3.2.1.01.0.1.01.99.05	Rem. Dep. Banc. de Convênio PAC I - Construção de Quadras	700,00	2.055,51	37.131,78	36.431,78	0,00
1.3.2.1.01.0.1.01.99.06	Rem. Dep. Banc. de Recurso Lei Paulo Gustavo - Audiovisual	0,00	9.294,50	15.916,79	15.916,79	0,00



# PREFEITURA MUNICIPAL DE BARREIRAS

Rua Edigar de Deus Pitta

Lot. Aratu

BARREIRAS - BA

CNPJ: 13.654.405/0001-95

## Demonstrativo de Receita Orçamentária Sintético

Data: De 01/08/2023 até 31/08/2023

Órgão: (Todos)

Desconsiderar Incorporação ( Exceto Fundos): (Todos)

Número Receita	Descrição	Orçado	R\$ Período	R\$ Até Período	Dif. para Mais	Dif. para Menos
1.3.2.1.01.0.1.01.99.07	Rem. Dep. Banc. de Convênio PAC II - Construção de Quadras	11.006,00	0,00	0,00	0,00	11.006,00
1.3.2.1.01.0.1.01.99.08	Rem. Dep. Banc. de Convênio PAC II - Construção de Creches	100.000,00	40.367,66	250.638,01	150.638,01	0,00
1.3.2.1.01.0.1.01.99.09	Rem. Dep. Banc. de Transferência da Lei Paulo Gustavo Outras Culturas	0,00	3.763,57	6.279,27	6.279,27	0,00
1.3.2.1.01.0.1.01.99.12	Rendimento de Aplicação Operação de Crédito - FINISA - SAÚDE	600.000,00	24,59	20.680,53	0,00	579.319,47
1.3.2.1.01.0.1.01.99.16	Rem. Dep. Banc. de Convênios / Pavimentação	500,00	37,51	274,62	0,00	225,38
1.3.2.1.01.0.1.01.99.25	Rem. Dep. Banc. de Convênio Assentamento Precário	25.000,00	165,76	1.213,65	0,00	23.786,35
1.3.2.1.01.0.1.01.99.28	Rem. Dep. Banc. de Convênios Diversos Prefeitura	400.500,00	57.075,15	443.878,71	43.378,71	0,00
1.3.2.1.01.0.1.01.99.29	Rendimento Aplicação OP. FINISA	300.000,00	240,61	1.764,78	0,00	298.235,22
1.3.2.1.01.0.1.01.99.30	Rem. Dep. Banc. Rec. Vinculados - Receitas da LC 173/20 - Saúde	1.500,00	0,00	1.861,33	361,33	0,00
1.3.2.1.01.0.1.02.99.01	Rem. Dep. Banc. Rec. Próprios da Prefeitura	950.350,00	39.995,68	334.105,27	0,00	616.244,73
1.3.2.1.01.0.1.02.99.02	Rem. Dep. Banc. Rec. Próprios da Câmara	1.200,00	0,00	0,00	0,00	1.200,00
1.3.2.1.01.0.1.02.99.03	Rem. Dep. Banc. Rec. Próprios do FMCDA	12.000,00	4.261,82	24.050,85	12.050,85	0,00
1.3.2.1.01.0.1.02.99.04	Rem. Dep. Banc. Rec. Próprios do FMMA	25.000,00	9.575,43	27.854,70	2.854,70	0,00
1.3.2.1.01.0.1.02.99.06	Rem. Dep. Banc. Rec. Próprios da CIP	25.000,00	2.114,44	8.155,52	0,00	16.844,48
1.3.2.1.01.0.1.02.99.17	Rem. Dep. Banc. Rec. da Folha de Pagamento 13º	8.000,00	0,00	0,00	0,00	8.000,00
1.3.2.1.01.0.1.02.99.19	Rendimento Aplicação do Rec. do FUNPEM	1.000,00	54,51	399,21	0,00	600,79
1.3.2.1.01.0.1.02.99.20	Rendimento Aplicação Procon	0,00	297,57	1.324,47	1.324,47	0,00
1.3.2.1.01.0.1.02.99.99	Rec. Rem. Dep. Banc. Rec. de Demais Recursos Não Vinculados	800.450,00	0,00	5.470,36	0,00	794.979,64
1.3.2.9.00.0.0.00.00.00	Outros Valores Mobiliários	30.000,00	240,38	38.199,50	8.199,50	0,00
1.3.2.9.99.0.0.00.00.00	Outros Valores Mobiliários	30.000,00	240,38	38.199,50	8.199,50	0,00
1.3.2.9.99.0.1.00.10.00	Renda de Operações Financeiras sob Custódia da CETIP	30.000,00	240,38	38.199,50	8.199,50	0,00
1.3.9.0.00.0.0.00.00.00	Demais Receitas Patrimoniais	6.987.809,00	3.487.183,06	5.010.566,59	0,00	1.977.242,41
1.3.9.9.00.0.0.00.00.00	Outras Receitas Patrimoniais	6.987.809,00	3.487.183,06	5.010.566,59	0,00	1.977.242,41
1.3.9.9.99.0.0.00.00.00	Outras Receitas Patrimoniais	6.987.809,00	3.487.183,06	5.010.566,59	0,00	1.977.242,41
1.3.9.9.99.0.1.00.00.01	Crédito Contraprestação Embasa	6.987.809,00	3.487.183,06	5.010.566,59	0,00	1.977.242,41
1.7.0.0.00.0.0.00.00.00	Transferências Correntes	646.674.986,00	60.351.345,18	417.303.501,32	0,00	229.371.484,68
1.7.1.0.00.0.0.00.00.00	Transferências da União e de suas Entidades	354.593.993,00	34.605.597,69	223.257.330,96	0,00	131.336.662,04
1.7.1.1.00.0.0.00.00.00	Transferências Decorrentes de Participação na Receita da União	177.651.344,00	11.548.169,49	113.967.870,35	0,00	63.683.473,65
1.7.1.1.51.0.0.00.00.00	Cota-Parte do Fundo de Participação dos Municípios - FPM	172.905.579,00	11.294.752,14	112.599.099,57	0,00	60.306.479,43
1.7.1.1.51.1.0.00.00.00	Cota-Parte do Fundo de Participação dos Municípios - Cota Mensal	159.520.713,00	11.294.752,14	105.794.874,62	0,00	53.725.838,38





# PREFEITURA MUNICIPAL DE BARREIRAS

Rua Edigar de Deus Pitta

Lot. Aratu

BARREIRAS - BA

CNPJ: 13.654.405/0001-95

## Demonstrativo de Receita Orçamentária Sintético

Data: De 01/08/2023 até 31/08/2023

Órgão: (Todos)

Desconsiderar Incorporação ( Exceto Fundos): (Todos)

Número Receita	Descrição	Orçado	R\$ Período	R\$ Até Período	Dif. para Mais	Dif. para Menos
1.7.1.1.51.1.1.00.00.00	Cota-Parte do FPM - Cota Mensal - Principal	159.520.713,00	11.294.752,14	105.794.874,62	0,00	53.725.838,38
1.7.1.1.51.2.0.00.00.00	Cota-Parte do Fundo de Participação do Municípios - Cotas Extraordinárias	13.384.866,00	0,00	6.804.224,95	0,00	6.580.641,05
1.7.1.1.51.2.1.00.00.00	Cota-Parte do FPM - Cotas Extraordinárias	13.384.866,00	0,00	6.804.224,95	0,00	6.580.641,05
1.7.1.1.52.0.0.00.00.00	Cota-Parte do Imposto Sobre a Propriedade Territorial Rural	4.745.765,00	253.417,35	1.368.770,78	0,00	3.376.994,22
1.7.1.1.52.0.1.00.00.00	Cota-Parte do ITR - Principal	4.745.765,00	253.417,35	1.368.770,78	0,00	3.376.994,22
1.7.1.2.00.0.0.00.00.00	Transferências das Compensações Financeiras pela Exploração de Recursos	4.020.500,00	243.567,60	1.877.168,04	0,00	2.143.331,96
1.7.1.2.51.0.0.00.00.00	Cota-parte da Compensação Financeira pela Exploração de Recursos Minerais -	40.500,00	2.715,18	29.952,66	0,00	10.547,34
1.7.1.2.51.0.1.00.00.00	Cota-parte da Compensação Financeira de Recursos Minerais - CFEM -	40.500,00	2.715,18	29.952,66	0,00	10.547,34
1.7.1.2.52.0.0.00.00.00	Cota-parte da Compensação Financeira pela Produção de Petróleo	3.980.000,00	240.852,42	1.847.215,38	0,00	2.132.784,62
1.7.1.2.52.4.0.00.00.00	Cota-Parte do Fundo Especial do Petróleo - FEP	3.980.000,00	240.852,42	1.847.215,38	0,00	2.132.784,62
1.7.1.2.52.4.1.00.00.00	Cota-Parte do Fundo Especial do Petróleo - FEP - Principal	3.980.000,00	240.852,42	1.847.215,38	0,00	2.132.784,62
1.7.1.3.00.0.0.00.00.00	Transferências de Recursos do Sistema Único de Saúde - SUS	97.555.511,00	18.466.318,71	69.047.792,48	0,00	28.507.718,52
1.7.1.3.50.0.0.00.00.00	Transferências de Recursos do Sistema Único de Saúde - SUS - Repasses Fundo	97.555.511,00	18.466.318,71	69.047.792,48	0,00	28.507.718,52
1.7.1.3.50.1.0.00.00.00	Transferências de Recursos do Bloco de Manutenção das Ações e Serviços	25.852.283,00	5.251.775,66	19.593.119,62	0,00	6.259.163,38
1.7.1.3.50.1.1.00.00.00	Transferência do Bloco de Atenção Primária - Principal	25.852.283,00	5.251.775,66	19.593.119,62	0,00	6.259.163,38
1.7.1.3.50.1.1.00.00.01	Receitas da Atenção Primária	13.225.975,00	1.195.566,14	8.808.862,10	0,00	4.417.112,90
1.7.1.3.50.1.1.00.00.02	Agente Comunitário de Saúde	7.123.308,00	686.400,00	5.414.448,00	0,00	1.708.860,00
1.7.1.3.50.1.1.00.00.03	Incremento Temporário PAB - Emenda de Relatoria	5.503.000,00	0,00	0,00	0,00	5.503.000,00
1.7.1.3.50.1.1.00.00.04	Incremento Temporário PAB - Emenda Individual	0,00	0,00	2.000.000,00	2.000.000,00	0,00
1.7.1.3.50.1.1.00.00.05	Incremento Temporário ao Custeio dos Serviços de Atenção Primária	0,00	3.369.809,52	3.369.809,52	3.369.809,52	0,00
1.7.1.3.50.2.0.00.00.00	Transferências de Recursos do Bloco de Manutenção das Ações e Serviços	68.506.667,00	12.881.189,74	47.304.504,11	0,00	21.202.162,89
1.7.1.3.50.2.1.00.00.00	Transferência do Bloco de Atenção Especializada - Principal	68.506.667,00	12.881.189,74	47.304.504,11	0,00	21.202.162,89
1.7.1.3.50.2.1.00.00.01	Receitas da Atenção Especializada	64.478.347,00	4.880.989,74	39.304.304,11	0,00	25.174.042,89
1.7.1.3.50.2.1.00.00.02	Incremento Temporário MAC - Emenda de Relatoria	3.852.100,00	0,00	0,00	0,00	3.852.100,00
1.7.1.3.50.2.1.00.00.03	Procedimento MAC - Covid-19	176.220,00	0,00	0,00	0,00	176.220,00
1.7.1.3.50.2.1.00.00.04	Incremento Temporário ao Custeio dos Serviços do MAC	0,00	8.000.200,00	8.000.200,00	8.000.200,00	0,00
1.7.1.3.50.3.0.00.00.00	Transferências de Recursos do Bloco de Manutenção das Ações e Serviços	2.097.809,00	256.929,13	1.538.775,31	0,00	559.033,69
1.7.1.3.50.3.0.00.00.02	Agente de Combate as Endemias	1.454.399,00	121.440,00	964.896,00	0,00	489.503,00
1.7.1.3.50.3.1.00.00.00	Receitas de Vigilância em Saúde - Principal	643.410,00	135.489,13	573.879,31	0,00	69.530,69
1.7.1.3.50.4.0.00.00.00	Transferências de Recursos do Bloco de Manutenção das Ações e Serviços	1.075.638,00	76.424,18	611.393,44	0,00	464.244,56



# PREFEITURA MUNICIPAL DE BARREIRAS

Rua Edigar de Deus Pitta

Lot. Aratu

BARREIRAS - BA

CNPJ: 13.654.405/0001-95

## Demonstrativo de Receita Orçamentária Sintético

Data: De 01/08/2023 até 31/08/2023

Órgão: (Todos)

Desconsiderar Incorporação ( Exceto Fundos): (Todos)

Número Receita	Descrição	Orçado	R\$ Período	R\$ Até Período	Dif. para Mais	Dif. para Menos
1.7.1.3.50.4.1.00.00.00	Receitas de Assistência Farmacêutica - Principal	917.090,00	76.424,18	611.393,44	0,00	305.696,56
1.7.1.3.50.4.2.00.00.00	Receitas de Assistência Farmacêutica - covid-19	158.548,00	0,00	0,00	0,00	158.548,00
1.7.1.3.50.5.0.00.00.00	Transferências de Recursos do Bloco de Manutenção das Ações e Serviços	23.114,00	0,00	0,00	0,00	23.114,00
1.7.1.3.50.5.1.00.00.00	Receitas de Gestão do SUS - Principal	23.114,00	0,00	0,00	0,00	23.114,00
1.7.1.4.00.0.0.00.00.00	Transferências de Recursos do Fundo Nacional do Desenvolvimento da Educação -	6.701.862,00	781.831,53	5.812.357,14	0,00	889.504,86
1.7.1.4.50.0.0.00.00.00	Transferências do Salário-Educação	3.698.632,00	314.548,53	2.673.682,05	0,00	1.024.949,95
1.7.1.4.50.0.1.00.00.00	Transferências do Salário-Educação - QSE - Principal	3.698.632,00	314.548,53	2.673.682,05	0,00	1.024.949,95
1.7.1.4.51.0.0.00.00.00	Transferências Diretas do FNDE referentes ao Programa Dinheiro Direto na	38.890,00	0,00	15.660,00	0,00	23.230,00
1.7.1.4.51.0.1.00.00.00	Transf. Diretas do FNDE Ref. ao Programa Dinheiro Direto na Escola - PDDE -	38.890,00	0,00	15.660,00	0,00	23.230,00
1.7.1.4.52.0.0.00.00.00	Transferências referentes ao Programa Nacional de Alimentação Escolar - PNAE	2.413.380,00	322.922,40	2.177.050,40	0,00	236.329,60
1.7.1.4.52.0.1.00.00.01	PNAE - Creche	402.347,00	51.101,00	346.517,00	0,00	55.830,00
1.7.1.4.52.0.1.00.00.02	PNAE - Pré Escola	364.144,00	49.070,60	330.713,60	0,00	33.430,40
1.7.1.4.52.0.1.00.00.03	PNAE - EJA	59.441,00	8.167,20	55.377,60	0,00	4.063,40
1.7.1.4.52.0.1.00.00.04	PNAE - Ensino Fundamental	1.533.546,00	207.334,80	1.395.299,60	0,00	138.246,40
1.7.1.4.52.0.1.00.00.05	PNAE - AEE	53.902,00	7.248,80	49.142,60	0,00	4.759,40
1.7.1.4.53.0.0.00.00.00	Transferências referentes ao Programa Nacional de Apoio ao Transporte do	350.460,00	144.360,60	508.333,01	157.873,01	0,00
1.7.1.4.53.0.1.00.00.00	Transferência do Programa Nacional do Transporte Escolar - PNATE - Principal	350.460,00	144.360,60	508.333,01	157.873,01	0,00
1.7.1.4.55.0.0.00.00.00	Transferências referentes ao Programa Brasil Alfabetizado - PBA	200.500,00	0,00	437.631,68	237.131,68	0,00
1.7.1.4.55.0.1.00.00.01	Outras transferência do FNDE	200.500,00	0,00	437.631,68	237.131,68	0,00
1.7.1.5.00.0.0.00.00.00	Transferências de Recursos de Complementação da União ao Fundo de	65.238.484,00	3.256.705,42	28.539.982,35	0,00	36.698.501,65
1.7.1.5.50.0.0.00.00.00	Transferências de Recursos da Complementação da União ao Fundo de	12.431.609,00	352.054,51	4.153.730,91	0,00	8.277.878,09
1.7.1.5.50.0.1.00.00.00	Transferências de Recursos de Complementação da União ao Fundeb - VAAT	12.431.609,00	352.054,51	4.153.730,91	0,00	8.277.878,09
1.7.1.5.51.0.0.00.00.00	Transferências de Recursos de Complementação da União ao Fundeb - VAAF	36.767.500,00	2.618.563,99	22.490.925,59	0,00	14.276.574,41
1.7.1.5.51.0.1.00.00.00	Transferências de Recursos de Complementação da União ao Fundeb - VAAF -	36.767.500,00	2.618.563,99	22.490.925,59	0,00	14.276.574,41
1.7.1.5.52.0.0.00.00.00	Transferências de Recursos de Complementação da União ao Fundeb - VAAR	16.039.375,00	286.086,92	1.895.325,85	0,00	14.144.049,15
1.7.1.5.52.0.1.00.00.00	Transferências de Recursos de Complementação da União ao Fundeb - VAAR -	16.039.375,00	286.086,92	1.895.325,85	0,00	14.144.049,15
1.7.1.6.00.0.0.00.00.00	Transferências de Recursos do Fundo Nacional de Assistência Social - FNAS	2.394.377,00	246.702,82	2.051.934,99	0,00	342.442,01
1.7.1.6.50.0.0.00.00.00	Transferências de Recursos do Fundo Nacional de Assistência Social - FNAS	2.394.377,00	246.702,82	2.051.934,99	0,00	342.442,01
1.7.1.6.50.0.1.00.01.01	Transferência do Bloco de Proteção Social Básica	633.578,00	88.489,96	716.843,45	83.265,45	0,00
1.7.1.6.50.0.1.00.01.02	Transferência do Programa Primeira Infância do SUAS	696.636,00	50.341,15	360.782,30	0,00	335.853,70



# PREFEITURA MUNICIPAL DE BARREIRAS

Rua Edigar de Deus Pitta

Lot. Aratu

BARREIRAS - BA

CNPJ: 13.654.405/0001-95

## Demonstrativo de Receita Orçamentária Sintético

Data: De 01/08/2023 até 31/08/2023

Órgão: (Todos)

Desconsiderar Incorporação ( Exceto Fundos): (Todos)

Número Receita	Descrição	Orçado	R\$ Período	R\$ Até Período	Dif. para Mais	Dif. para Menos
1.7.1.6.50.0.1.00.01.03	Transferência do Programa PROCAD-SUAS	0,00	0,00	114.664,78	114.664,78	0,00
1.7.1.6.50.0.1.00.02.01	Transferência do Bloco de Proteção Social Especial	388.915,00	53.932,21	408.771,52	19.856,52	0,00
1.7.1.6.50.0.1.00.03.01	Transferência da Gestão do SUAS	20.492,00	0,00	0,00	0,00	20.492,00
1.7.1.6.50.0.1.00.04.01	Índice de Gestão Descentralizada - Programa Auxílio Brasil	644.756,00	53.939,50	450.872,94	0,00	193.883,06
1.7.1.6.50.0.1.00.06.99	Outras Transferências do FNAS	10.000,00	0,00	0,00	0,00	10.000,00
1.7.1.7.00.0.0.00.00.00	Transferências de Convênios da União e de Suas Entidades	100.000,00	0,00	20.400,00	0,00	79.600,00
1.7.1.7.52.0.0.00.00.00	Transferências de Convênios da União Destinadas a Programas de Assistência	100.000,00	0,00	20.400,00	0,00	79.600,00
1.7.1.7.52.0.1.00.00.00	Transferências de Convênios da União e de Suas Entidades - Principal	100.000,00	0,00	20.400,00	0,00	79.600,00
1.7.1.7.52.0.1.00.00.01	Repasse Trabalho Técnico Social Emp. Residenciais	100.000,00	0,00	20.400,00	0,00	79.600,00
1.7.1.9.00.0.0.00.00.00	Outras Transferências de Recursos da União e de suas Entidades	931.915,00	62.302,12	1.939.825,61	1.007.910,61	0,00
1.7.1.9.53.0.0.00.00.00	Transferências de Recursos do Fundo Penitenciário Nacional - Fupen	5.000,00	0,00	0,00	0,00	5.000,00
1.7.1.9.53.0.1.00.00.00	Transferências de Recursos do Fundo Penitenciário Nacional - Fupen -	5.000,00	0,00	0,00	0,00	5.000,00
1.7.1.9.58.0.0.00.00.00	Transferência Obrigatória Decorrente da Lei Complementar nº 176/2020	740.905,00	62.302,12	498.416,96	0,00	242.488,04
1.7.1.9.58.0.1.00.00.00	Lei Kandir - LC 176/2020 - Principal	740.905,00	62.302,12	498.416,96	0,00	242.488,04
1.7.1.9.99.0.0.00.00.00	Outras Transferências de Recursos da União e de suas Entidades	186.010,00	0,00	1.441.408,65	1.255.398,65	0,00
1.7.1.9.99.0.1.00.00.00	Outras Transferências de Recursos da União e de suas Entidades - Principal	186.010,00	0,00	1.441.408,65	1.255.398,65	0,00
1.7.1.9.99.0.1.01.00.00	Apoio Financeiro da União	122.741,00	0,00	0,00	0,00	122.741,00
1.7.1.9.99.0.1.09.00.00	Outras Transferências de Recursos da União e de suas Entidades	63.269,00	0,00	1.441.408,65	1.378.139,65	0,00
1.7.1.9.99.0.1.09.00.01	Transferência de Recursos LC 195/2022 - Paulo Gustavo - Audiovisual	0,00	0,00	1.025.850,54	1.025.850,54	0,00
1.7.1.9.99.0.1.09.00.02	Transferência de Recursos LC 195/2022 - Paulo Gustavo - Outras Culturas	0,00	0,00	415.558,11	415.558,11	0,00
1.7.1.9.99.0.1.09.00.09	Demais Transferências da União	63.269,00	0,00	0,00	0,00	63.269,00
1.7.2.0.00.0.0.00.00.00	Transferências dos Estados e do Distrito Federal e de suas Entidades	183.501.495,00	16.325.574,24	121.373.351,68	0,00	62.128.143,32
1.7.2.1.00.0.0.00.00.00	Participação na Receita dos Estados e Distrito Federal	179.764.080,00	16.261.786,51	119.448.768,85	0,00	60.315.311,15
1.7.2.1.50.0.0.00.00.00	Cota-Parte do ICMS	156.668.539,00	13.876.596,25	98.284.872,77	0,00	58.383.666,23
1.7.2.1.50.0.1.00.00.00	Cota-Parte do ICMS - Principal	156.668.539,00	13.876.596,25	98.284.872,77	0,00	58.383.666,23
1.7.2.1.51.0.0.00.00.00	Cota-Parte do IPVA	22.114.017,00	2.319.912,71	20.608.705,23	0,00	1.505.311,77
1.7.2.1.51.0.1.00.00.00	Cota-Parte do IPVA - Principal	22.114.017,00	2.319.912,71	20.608.705,23	0,00	1.505.311,77
1.7.2.1.52.0.0.00.00.00	Cota-Parte do IPI - Municípios	809.302,00	65.277,55	554.466,14	0,00	254.835,86
1.7.2.1.52.0.1.00.00.00	Cota-Parte do IPI - Municípios - Principal	809.302,00	65.277,55	554.466,14	0,00	254.835,86
1.7.2.1.53.0.0.00.00.00	Cota-Parte da Contribuição de Intervenção no Domínio Econômico	172.222,00	0,00	724,71	0,00	171.497,29



# PREFEITURA MUNICIPAL DE BARREIRAS

Rua Edigar de Deus Pitta  
Lot. Aratu  
BARREIRAS - BA  
CNPJ: 13.654.405/0001-95

## Demonstrativo de Receita Orçamentária Sintético

Data: De 01/08/2023 até 31/08/2023

Órgão: (Todos)

Desconsiderar Incorporação ( Exceto Fundos): (Todos)

Número Receita	Descrição	Orçado	R\$ Período	R\$ Até Período	Dif. para Mais	Dif. para Menos
1.7.2.1.53.0.1.00.00.00	Cota-Parte da Contribuição de Intervenção no Domínio Econômico - Principal	172.222,00	0,00	724,71	0,00	171.497,29
1.7.2.2.00.0.0.00.00.00	Transferências das Compensações Financeiras pela Exploração de Recursos	0,00	32.645,98	251.261,94	251.261,94	0,00
1.7.2.2.53.0.1.00.00.00	Outras Transferências Decorrentes de Compensações Financeiras	0,00	32.645,98	251.261,94	251.261,94	0,00
1.7.2.3.00.0.0.00.00.00	Transferências de Recursos do Sistema Único de Saúde - SUS	2.398.806,00	31.141,75	937.897,00	0,00	1.460.909,00
1.7.2.3.50.0.0.00.00.00	Transferências de Recursos do Sistema Único de Saúde - SUS	2.398.806,00	31.141,75	937.897,00	0,00	1.460.909,00
1.7.2.3.50.0.1.00.01.00	Transferência Estadual da Atenção Primária	853.799,00	0,00	129.000,00	0,00	724.799,00
1.7.2.3.50.0.1.00.02.00	Transferência Estadual da Atenção Especializada	1.177.982,00	0,00	563.657,45	0,00	614.324,55
1.7.2.3.50.0.1.00.04.00	Transferência Estadual da Assistência Farmacêutica	367.025,00	31.141,75	245.239,55	0,00	121.785,45
1.7.2.9.00.0.0.00.00.00	Outras Transferências dos Estados e Distrito Federal	1.338.609,00	0,00	735.423,89	0,00	603.185,11
1.7.2.9.51.0.0.00.00.00	Transferências de Estados destinadas à Assistência Social	746.248,00	0,00	495.004,90	0,00	251.243,10
1.7.2.9.51.0.1.00.00.00	Transferências de Estados destinadas à Assistência Social - Principal	746.248,00	0,00	495.004,90	0,00	251.243,10
1.7.2.9.51.0.1.00.01.01	Benefícios Eventuais - BE - FEAS	13.320,00	0,00	14.000,00	680,00	0,00
1.7.2.9.51.0.1.00.02.01	Transferência da Proteção Social Básica Estado - FEAS	209.988,00	0,00	179.394,00	0,00	30.594,00
1.7.2.9.51.0.1.00.03.01	Transferência da Proteção Social Especial - FEAS	514.940,00	0,00	296.610,90	0,00	218.329,10
1.7.2.9.51.0.1.00.04.01	Repasse FEAS	8.000,00	0,00	0,00	0,00	8.000,00
1.7.2.9.51.0.1.00.05.01	Repasses do IGDSUAS - Bahia	0,00	0,00	5.000,00	5.000,00	0,00
1.7.2.9.52.0.1.00.00.00	Transferências de Recursos Destinados a Programas de Educação - Principal	243.487,00	0,00	50.588,60	0,00	192.898,40
1.7.2.9.52.0.1.00.00.01	Prog. Estadual de Transporte Escolar - PETE / BA	243.487,00	0,00	50.588,60	0,00	192.898,40
1.7.2.9.99.0.0.00.00.00	Outras Transferências dos Estados e DF	348.874,00	0,00	189.830,39	0,00	159.043,61
1.7.2.9.99.0.1.00.00.01	Convênio para Realização de Eventos Com Potencial de Geração de Fluxo	108.439,00	0,00	0,00	0,00	108.439,00
1.7.2.9.99.0.1.00.00.02	FCBA - fundo de Cultura da Bahia	110.060,00	0,00	0,00	0,00	110.060,00
1.7.2.9.99.0.1.00.00.03	Cota do FIES	10.375,00	0,00	0,00	0,00	10.375,00
1.7.2.9.99.0.1.00.00.04	REN - Fundo de Rendimentos	120.000,00	0,00	189.830,39	69.830,39	0,00
1.7.4.0.00.0.0.00.00.00	Transferências de Instituições Privadas	24.048,00	219.100,53	219.100,53	195.052,53	0,00
1.7.4.1.00.0.0.00.00.00	Transferências de Instituições Privadas	24.048,00	219.100,53	219.100,53	195.052,53	0,00
1.7.4.1.01.0.0.00.00.00	Transferências de Instituições Privadas	24.048,00	219.100,53	219.100,53	195.052,53	0,00
1.7.4.1.01.0.0.00.00.03	Doação do IRPF anos anteriores para FDCA	24.048,00	219.100,53	219.100,53	195.052,53	0,00
1.7.5.0.00.0.0.00.00.00	Transferências de Outras Instituições Públicas	108.555.450,00	9.201.072,72	72.430.118,15	0,00	36.125.331,85
1.7.5.1.00.0.0.00.00.00	Transferências de Recursos do Fundo de Manutenção e Desenvolvimento da	108.555.450,00	9.201.072,72	72.430.118,15	0,00	36.125.331,85
1.7.5.1.50.0.0.00.00.00	Transferências de Recursos do Fundo de Manutenção e Desenvolvimento da	108.555.450,00	9.201.072,72	72.430.118,15	0,00	36.125.331,85



# PREFEITURA MUNICIPAL DE BARREIRAS

Rua Edigar de Deus Pitta  
Lot. Aratu  
BARREIRAS - BA  
CNPJ: 13.654.405/0001-95

## Demonstrativo de Receita Orçamentária Sintético

Data: De 01/08/2023 até 31/08/2023

Órgão: (Todos)

Desconsiderar Incorporação ( Exceto Fundos): (Todos)

Número Receita	Descrição	Orçado	R\$ Período	R\$ Até Período	Dif. para Mais	Dif. para Menos
1.7.5.1.50.0.1.00.00.00	Transferências de Recursos do FUNDEB - Principal	108.555.450,00	9.201.072,72	72.430.118,15	0,00	36.125.331,85
1.7.9.0.00.0.0.00.00.00	Demais Transferências Correntes	0,00	0,00	23.600,00	23.600,00	0,00
1.7.9.9.00.0.0.00.00.00	Outras Transferências Correntes	0,00	0,00	23.600,00	23.600,00	0,00
1.7.9.9.99.0.0.00.00.00	Outras Transferências Correntes	0,00	0,00	23.600,00	23.600,00	0,00
1.7.9.9.99.0.1.00.00.00	Outras Transferências Correntes - Principal	0,00	0,00	23.600,00	23.600,00	0,00
1.7.9.9.99.0.1.00.01.01	Transferências Decorrentes de Decisão Judicial em favor do PROCON	0,00	0,00	23.600,00	23.600,00	0,00
1.9.0.0.00.0.0.00.00.00	Outras Receitas Correntes	1.704.407,00	297.824,83	1.749.767,03	45.360,03	0,00
1.9.1.0.00.0.0.00.00.00	Multas Administrativas, Contratuais e Judiciais	1.391.395,00	206.185,35	1.305.586,08	0,00	85.808,92
1.9.1.1.00.0.0.00.00.00	Multas Administrativas, Contratuais e Judiciais	1.391.395,00	206.185,35	1.305.586,08	0,00	85.808,92
1.9.1.1.01.0.0.00.00.00	Multas Previstas em Legislação Específica	1.333.754,00	205.528,21	1.299.244,82	0,00	34.509,18
1.9.1.1.01.0.1.00.00.00	Multas Previstas em Legislação Específica - Principal	1.333.754,00	205.528,21	1.299.244,82	0,00	34.509,18
1.9.1.1.01.0.1.00.00.01	Multas de Infração Descumprimento de Obrigação Acessória com o	297.824,00	21.725,14	247.878,37	0,00	49.945,63
1.9.1.1.01.0.1.00.00.02	Multas Previstas na Legislação de Trânsito	1.025.930,00	183.178,07	1.049.491,45	23.561,45	0,00
1.9.1.1.01.0.1.00.00.03	Multas Aplicadas pelo PROCON (Lei Municipal nº 1416/2019 e Lei Federal	0,00	625,00	1.875,00	1.875,00	0,00
1.9.1.1.01.0.1.00.00.99	Outras Multas Previstas em Legislação Específica	10.000,00	0,00	0,00	0,00	10.000,00
1.9.1.1.07.0.0.00.00.00	Multas Aplicadas pelos Tribunais de Contas	57.641,00	657,14	6.341,26	0,00	51.299,74
1.9.1.1.07.0.1.00.00.00	Multas Aplicadas pelos Tribunais de Contas - Principal	46.500,00	0,00	5.026,98	0,00	41.473,02
1.9.1.1.07.0.2.00.00.00	Multas Aplicadas pelos Tribunais de Contas - Multas e Juros de Mora	5.503,00	0,00	0,00	0,00	5.503,00
1.9.1.1.07.0.3.00.00.00	Multas Aplicadas pelos Tribunais de Contas - Dívida Ativa	5.000,00	166,66	333,32	0,00	4.666,68
1.9.1.1.07.0.4.00.00.00	Multas Aplicadas pelos Tribunais de Contas - Multas e Juros de Mora da Dívida	638,00	490,48	980,96	342,96	0,00
1.9.2.0.00.0.0.00.00.00	Indenizações, Restituições e Ressarcimentos	313.012,00	91.639,48	439.451,39	126.439,39	0,00
1.9.2.1.00.0.0.00.00.00	Indenizações	5.000,00	0,00	0,00	0,00	5.000,00
1.9.2.1.99.0.0.00.00.00	Outras Indenizações	5.000,00	0,00	0,00	0,00	5.000,00
1.9.2.1.99.0.1.00.00.00	Outras Indenizações - Principal	5.000,00	0,00	0,00	0,00	5.000,00
1.9.2.2.00.0.0.00.00.00	Restituições	308.012,00	91.639,48	439.451,39	131.439,39	0,00
1.9.2.2.99.0.0.00.00.00	Outras Restituições	308.012,00	91.639,48	439.451,39	131.439,39	0,00
1.9.2.2.99.0.1.00.00.01	Outras Restituições - Prefeitura	60.500,00	0,00	99.075,67	38.575,67	0,00
1.9.2.2.99.0.1.00.00.02	Outras Restituições - FMS	5.000,00	0,00	0,00	0,00	5.000,00
1.9.2.2.99.0.1.00.00.03	Outras Restituições - FMAS	22.012,00	0,00	35,03	0,00	21.976,97
1.9.2.2.99.0.1.00.00.04	Outras Restituições - FME	10.000,00	0,00	53.992,92	43.992,92	0,00



# PREFEITURA MUNICIPAL DE BARREIRAS

Rua Edigar de Deus Pitta

Lot. Aratu

BARREIRAS - BA

CNPJ: 13.654.405/0001-95

## Demonstrativo de Receita Orçamentária Sintético

Data: De 01/08/2023 até 31/08/2023

Órgão: (Todos)

Desconsiderar Incorporação ( Exceto Fundos): (Todos)

Número Receita	Descrição	Orçado	R\$ Período	R\$ Até Período	Dif. para Mais	Dif. para Menos
1.9.2.2.99.0.1.00.00.05	Restituições e Ressarcimentos de Pessoal Cedido	200.500,00	91.639,48	284.643,37	84.143,37	0,00
1.9.2.2.99.0.1.00.00.06	Restituições Instituídas pelo TCM	10.000,00	0,00	1.704,40	0,00	8.295,60
1.9.9.0.00.0.0.00.00.00	Demais Receitas Correntes	0,00	0,00	4.729,56	4.729,56	0,00
1.9.9.9.00.0.0.00.00.00	Outras Receitas Correntes	0,00	0,00	4.729,56	4.729,56	0,00
1.9.9.9.99.0.0.00.00.00	Outras Receitas	0,00	0,00	4.729,56	4.729,56	0,00
1.9.9.9.99.1.0.00.00.00	Outras Receitas Administradas pela RFB	0,00	0,00	4.729,56	4.729,56	0,00
1.9.9.9.99.1.1.00.00.99	Outras Receitas não identificadas	0,00	0,00	4.729,56	4.729,56	0,00
2.0.0.0.00.0.0.00.00.00	Receitas de Capital	58.197.753,00	10.000.000,00	41.526.521,68	0,00	16.671.231,32
2.1.0.0.00.0.0.00.00.00	Operações de Crédito	50.045.000,00	10.000.000,00	40.000.000,00	0,00	10.045.000,00
2.1.1.0.00.0.0.00.00.00	Operações de Crédito - Mercado Interno	50.045.000,00	10.000.000,00	40.000.000,00	0,00	10.045.000,00
2.1.1.1.00.0.0.00.00.00	Títulos de Responsabilidade do Tesouro Nacional - Mercado Interno	45.000,00	0,00	0,00	0,00	45.000,00
2.1.1.1.03.0.1.00.00.00	Títulos da Dívida Agrária - TDA - Principal	45.000,00	0,00	0,00	0,00	45.000,00
2.1.1.2.00.0.0.00.00.00	Operações de Crédito Contratuais - Mercado Interno	50.000.000,00	10.000.000,00	40.000.000,00	0,00	10.000.000,00
2.1.1.2.51.0.0.00.00.00	Operações de Crédito Internas para Programas de Saúde	20.000.000,00	10.000.000,00	20.000.000,00	0,00	0,00
2.1.1.2.51.0.1.00.00.01	OC - FINISA - Construção e Aparelhamento do Hospital Geral de Barreiras	20.000.000,00	10.000.000,00	20.000.000,00	0,00	0,00
2.1.1.2.52.0.0.00.00.00	Operações de Crédito Internas para Programas de Saneamento	30.000.000,00	0,00	20.000.000,00	0,00	10.000.000,00
2.1.1.2.52.0.1.00.00.01	OC - FINISA - INFRA-ESTRUTURA	30.000.000,00	0,00	20.000.000,00	0,00	10.000.000,00
2.2.0.0.00.0.0.00.00.00	Alienação de Bens	2.500.000,00	0,00	0,00	0,00	2.500.000,00
2.2.2.0.00.0.0.00.00.00	Alienação de Bens Imóveis	2.500.000,00	0,00	0,00	0,00	2.500.000,00
2.2.2.1.00.0.0.00.00.00	Alienação de Bens Imóveis	2.500.000,00	0,00	0,00	0,00	2.500.000,00
2.2.2.1.01.0.0.00.00.00	Alienação de Bens Imóveis	2.500.000,00	0,00	0,00	0,00	2.500.000,00
2.4.0.0.00.0.0.00.00.00	Transferências de Capital	5.652.753,00	0,00	1.526.521,68	0,00	4.126.231,32
2.4.1.0.00.0.0.00.00.00	Transferências da União e de suas Entidades	5.437.719,00	0,00	1.526.521,68	0,00	3.911.197,32
2.4.1.1.00.0.0.00.00.00	Transferências de Recursos do Sistema Único de Saúde - SUS	347.517,00	0,00	0,00	0,00	347.517,00
2.4.1.1.51.0.0.00.00.00	Transferências de Recursos do Sistema Único de Saúde - SUS - Fundo a Fundo -	347.517,00	0,00	0,00	0,00	347.517,00
2.4.1.1.51.1.0.00.00.00	Transferências de Recursos do Bloco de Estruturação da Rede de Serviços	250.000,00	0,00	0,00	0,00	250.000,00
2.4.1.1.51.1.1.00.00.00	Estruturação da Atenção Primária - Principal	250.000,00	0,00	0,00	0,00	250.000,00
2.4.1.1.51.2.0.00.00.00	Transferências de Recursos do Bloco de Estruturação da Rede de Serviços	57.517,00	0,00	0,00	0,00	57.517,00
2.4.1.1.51.2.1.00.00.00	Estruturação da Atenção Especializada - Principal	57.517,00	0,00	0,00	0,00	57.517,00
2.4.1.1.51.4.0.00.00.00	Transferências de Recursos do Bloco de Estruturação da Rede de Serviços	20.000,00	0,00	0,00	0,00	20.000,00



# PREFEITURA MUNICIPAL DE BARREIRAS

Rua Edigar de Deus Pitta

Lot. Aratu

BARREIRAS - BA

CNPJ: 13.654.405/0001-95

## Demonstrativo de Receita Orçamentária Sintético

Data: De 01/08/2023 até 31/08/2023

Órgão: (Todos)

Desconsiderar Incorporação ( Exceto Fundos): (Todos)

Número Receita	Descrição	Orçado	R\$ Período	R\$ Até Período	Dif. para Mais	Dif. para Menos
2.4.1.1.51.4.1.00.00.00	Estruturação da Vigilância em Saúde - Principal	20.000,00	0,00	0,00	0,00	20.000,00
2.4.1.1.51.5.0.00.00.00	Transferências de Recursos do Bloco de Estruturação da Rede de Serviços	20.000,00	0,00	0,00	0,00	20.000,00
2.4.1.1.51.5.0.00.00.01	Estruturação da Gestão do SUS	20.000,00	0,00	0,00	0,00	20.000,00
2.4.1.2.00.0.0.00.00.00	Transferências de Recursos do Fundo Nacional do Desenvolvimento da Educação -	1.323.808,00	0,00	1.526.521,68	202.713,68	0,00
2.4.1.2.50.0.0.00.00.00	Transferências de Recursos Destinados a Programas de Educação	1.323.808,00	0,00	1.526.521,68	202.713,68	0,00
2.4.1.2.50.1.0.00.00.00	Transferências para o Programa de Apoio ao Transporte Escolar para Educação	1.323.808,00	0,00	1.526.521,68	202.713,68	0,00
2.4.1.2.50.1.1.00.00.01	Construção de Quadras Poliesportivas	100.000,00	0,00	211.071,99	111.071,99	0,00
2.4.1.2.50.1.1.00.00.02	Construção de Creche / Proinfância_PAC I	0,00	0,00	1.315.449,69	1.315.449,69	0,00
2.4.1.2.50.1.1.00.00.04	Outras transferência do FNDE	50.000,00	0,00	0,00	0,00	50.000,00
2.4.1.2.50.1.1.00.00.05	Aquisição de Mobiliário para Educação Infantil	1.173.808,00	0,00	0,00	0,00	1.173.808,00
2.4.1.4.00.0.0.00.00.00	Transferências de Convênios da União e de suas Entidades	3.762.944,00	0,00	0,00	0,00	3.762.944,00
2.4.1.4.50.0.0.00.00.00	Transferências de Convênios da União para o Sistema Único de Saúde - SUS	50.000,00	0,00	0,00	0,00	50.000,00
2.4.1.4.50.0.1.00.00.99	Outras Transferências de Convênios da União para o SUS	50.000,00	0,00	0,00	0,00	50.000,00
2.4.1.4.51.0.0.00.00.00	Transferências de Convênios da União destinadas a Programas de Educação	50.000,00	0,00	0,00	0,00	50.000,00
2.4.1.4.51.0.0.00.00.99	Outras Transferências de Convênios da União destinadas a Programa de	50.000,00	0,00	0,00	0,00	50.000,00
2.4.1.4.54.0.0.00.00.00	Transferências de Convênios da União destinadas a Programas de Infraestrutura	100.000,00	0,00	0,00	0,00	100.000,00
2.4.1.4.54.0.1.00.00.05	Pavimentação Asfáltica na Vila Rica	100.000,00	0,00	0,00	0,00	100.000,00
2.4.1.4.99.0.1.00.01.01	Urbanização de Assentamentos Precários / Cascalheira	465.798,00	0,00	0,00	0,00	465.798,00
2.4.1.4.99.0.1.00.01.02	Urbanização de Assentamentos Precários/Santa Luzia	2.937.473,00	0,00	0,00	0,00	2.937.473,00
2.4.1.4.99.0.1.00.02.02	Requalificação, Reaparelhamento e Melhorias do Centro Esportivo de	59.673,00	0,00	0,00	0,00	59.673,00
2.4.1.4.99.0.1.00.02.05	Construção da PEC Praça dos Esportes e da Cultura	100.000,00	0,00	0,00	0,00	100.000,00
2.4.1.9.00.0.0.00.00.00	Outras Transferências de Recursos da União e de suas Entidades	3.450,00	0,00	0,00	0,00	3.450,00
2.4.1.9.99.0.0.00.00.00	Outras Transferências De Recursos da União e de suas Entidades	3.450,00	0,00	0,00	0,00	3.450,00
2.4.1.9.99.0.1.00.00.01	Transf. do FUPEN - Investimento nas Ações e Serviços Públicos de	3.450,00	0,00	0,00	0,00	3.450,00
2.4.2.0.00.0.0.00.00.00	Transferências dos Estados e do Distrito Federal e de suas Entidades	215.034,00	0,00	0,00	0,00	215.034,00
2.4.2.2.00.0.0.00.00.00	Transferências de Convênios dos Estados e DF e de Suas Entidades	115.034,00	0,00	0,00	0,00	115.034,00
2.4.2.2.50.0.0.00.00.00	Transferências de Convênios dos Estados para o Sistema Único de Saúde - SUS	115.034,00	0,00	0,00	0,00	115.034,00
2.4.2.2.50.0.1.00.00.99	Outras Transferências de Convênios de Estados para o SUS	115.034,00	0,00	0,00	0,00	115.034,00
2.4.2.9.00.0.0.00.00.00	Outras Transferências de Recursos dos Estados	100.000,00	0,00	0,00	0,00	100.000,00
2.4.2.9.99.0.0.00.00.00	Outras Transferências de Recursos dos Estados	100.000,00	0,00	0,00	0,00	100.000,00



# PREFEITURA MUNICIPAL DE BARREIRAS

Rua Edigar de Deus Pitta  
Lot. Aratu  
BARREIRAS - BA  
CNPJ: 13.654.405/0001-95

## Demonstrativo de Receita Orçamentária Sintético

Data: De 01/08/2023 até 31/08/2023

Órgão: (Todos)

Desconsiderar Incorporação ( Exceto Fundos): (Todos)

Número Receita	Descrição	Orçado	R\$ Período	R\$ Até Período	Dif. para Mais	Dif. para Menos
2.4.2.9.99.0.1.00.00.09	Outras Transferências de Convênios do Estado	100.000,00	0,00	0,00	0,00	100.000,00
9.0.0.0.00.0.0.00.00.00	DEDUÇÕES	-68.609.807,00	-5.548.935,52	-45.211.443,45	0,00	-23.398.363,55
9.7.0.0.00.0.0.00.00.00	DEDUÇÕES	-68.609.807,00	-5.548.935,52	-45.211.443,45	0,00	-23.398.363,55
9.7.1.1.51.1.1.00.00.00	Dedução de Receita para a Formação do FUNDEB - FPM	-31.904.143,00	-2.258.950,39	-21.158.974,57	0,00	-10.745.168,43
9.7.1.1.52.0.1.00.00.00	Dedução de Receita para a Formação do FUNDEB - ITR	-949.153,00	-50.683,46	-273.754,04	0,00	-675.398,96
9.7.2.1.50.0.1.00.00.00	Dedução de Receita para a Formação do FUNDEB - ICMS	-31.333.708,00	-2.775.319,23	-19.656.974,43	0,00	-11.676.733,57
9.7.2.1.51.0.1.00.00.00	Dedução de Receita para a Formação do FUNDEB - IPVA	-4.422.803,00	-463.982,44	-4.121.740,41	0,00	-301.062,59
<b>Total da Receita :</b>		<b>798.579.611,00</b>	<b>84.383.643,20</b>	<b>515.915.908,33</b>		

**JOÃO BARBOSA DE SOUZA SOBRINHO**  
Prefeito  
Mat.53054

**CELSO LUIS LESSA**  
Secretário da Fazenda  
Portaria nº123

**BARTOLOMEU PINTO DA SILVA**  
Contador(a)  
CRC-041320/O-7





# PREFEITURA MUNICIPAL DE BARREIRAS

Rua Edigar de Deus Pitta  
Lot. Aratu  
BARREIRAS - BA  
CNPJ: 13.654.405/0001-95

## Demonstrativo de Receita Extra

Ano: 2023  
Mês: Agosto  
Órgão: (Todos)

Desconsiderar Consolidações ( Exceto Fundos): (Todos)

Conta Contábil	Reduzido	Descrição	Arrecadado até o mês	Arrecadado no mês	Arrecadado no Ano
<b>RECEITA EXTRA</b>					
1.1.3.1.1.01.02.00.00.02		13 Salário Adiantamento(f) - FMS - Fonte 6102	101,40	0,00	101,40
1.1.3.1.1.01.02.00.00.05		13 Salário Adiantamento(f) - FME - Fonte 7101	497,63	0,00	497,63
1.1.3.1.1.04.00.02.00.03		Adiantamento a Fornecedores - Bandas Carnaval	1.451.100,00	0,00	1.451.100,00
1.1.3.5.1.03.00.00.00.01		Honorários Advocatícios de Sucumbência -	184.631,70	37.121,75	221.753,45
1.1.3.8.1.08.00.00.01.01		Salário Família a Compensar (f) - Fonte 00	7.368,11	1.016,94	8.385,05
1.1.3.8.1.08.00.00.01.02		Salário Família a Compensar (f) PREF	508,47	0,00	508,47
1.1.3.8.1.08.00.00.02.00		Salário Família - Legislativo (F)	813,54	0,00	813,54
1.1.3.8.1.08.00.00.03.02		Salário Família a Compensar (f) - FMS - Fonte 02	41.826,99	5.503,44	47.330,43
1.1.3.8.1.08.00.00.03.03		Salário Família a Compensar (f) - FMS - Fonte 0114	2.458,32	0,00	2.458,32
1.1.3.8.1.08.00.00.03.14		Salário Família a Compensar (f) - FMS - Fonte 0214	12.740,70	2.512,44	15.253,14
1.1.3.8.1.08.00.00.04.01		Salário Família a Compensar (f) - FMAS - Fonte 1500	4.765,34	59,82	4.825,16
1.1.3.8.1.08.00.00.04.28		Salário Família a Compensar (f) - FMAS - Fonte 1661	1.129,88	119,64	1.249,52
1.1.3.8.1.08.00.00.04.29		Salário Família a Compensar (f) - FMAS - Fonte 1660	13.727,83	2.119,62	15.847,45
1.1.3.8.1.08.00.00.06.01		Salário Família a Compensar (f) FME - Fonte 01	24.341,96	11.878,25	36.220,21
1.1.3.8.1.08.00.00.06.18		Salário Família a Compensar (f) FME - Fonte 18	67.188,58	0,00	67.188,58
1.1.3.8.1.08.00.00.06.19		Salário Família a Compensar (f) FME - Fonte 19	40.382,32	0,00	40.382,32
1.1.3.8.1.08.00.00.06.20		Salário Família a Compensar (f) FME - Fonte 541	7.415,69	11.329,89	18.745,58
1.1.3.8.1.08.00.00.06.21		Salário Família a Compensar (f) FME - Fonte 542	14.807,45	0,00	14.807,45
1.1.3.8.1.09.00.00.01.01		Salário Maternidade a Compensar (f) PM - Fonte 00	44.730,20	2.283,85	47.014,05
1.1.3.8.1.09.00.00.02.00		Salário Maternidade a Compensar (f) - Legislativo	4.614,59	0,00	4.614,59
1.1.3.8.1.09.00.00.03.02		Salário Maternidade a Compensar (f) - FMS - Fonte	194.563,49	9.887,62	204.451,11
1.1.3.8.1.09.00.00.03.03		Salário Maternidade a Compensar (f) - FMS - Fonte	7.706,94	0,00	7.706,94
1.1.3.8.1.09.00.00.03.14		Salário Maternidade a Compensar (f) - FMS - Fonte	60.928,44	3.168,00	64.096,44
1.1.3.8.1.09.00.00.04.01		Salário Maternidade a Compensar (f) - FMAS - Fonte	7.628,14	0,00	7.628,14
1.1.3.8.1.09.00.00.04.28		Salário Maternidade a Compensar (f) - FMAS - Fonte	2.611,03	2.611,03	5.222,06
1.1.3.8.1.09.00.00.04.29		Salário Maternidade a Compensar (f) - FMAS - Fonte	4.829,12	3.022,48	7.851,60
1.1.3.8.1.09.00.00.06.01		Salário Maternidade a Compensar (f) - FME - Fonte	26.512,92	4.949,89	31.462,81
1.1.3.8.1.09.00.00.06.18		Salário Maternidade a Compensar (f) - FME - Fonte	222.885,00	35.057,49	257.942,49



# PREFEITURA MUNICIPAL DE BARREIRAS

Rua Edigar de Deus Pitta  
Lot. Aratu  
BARREIRAS - BA  
CNPJ: 13.654.405/0001-95

## Demonstrativo de Receita Extra

Ano: 2023

Mês: Agosto

Órgão: (Todos)

Desconsiderar Consolidações ( Exceto Fundos): (Todos)

Conta Contábil	Reduzido	Descrição	Arrecadado até o mês	Arrecadado no mês	Arrecadado no Ano
1.1.3.8.1.09.00.00.06.19		Salário Maternidade a Compensar (f) - FME - Fonte	23.584,56	0,00	23.584,56
1.1.3.8.1.09.00.00.06.20		Salário Maternidade a Compensar (f) - FME - Fonte	12.073,13	17.523,18	29.596,31
1.1.3.8.1.09.00.00.06.21		Salário Maternidade a Compensar (f) - FME - Fonte	23.560,88	0,00	23.560,88
2.1.8.8.1.01.04.00.00.01		IRRF - Legislativo (f)	763.056,99	111.681,43	874.738,42
2.1.8.8.1.01.04.00.00.02		IRRF - Prest. Serviços Legislativo	51.541,34	8.364,75	59.906,09
2.1.8.8.1.01.08.00.00.01		ISS - Legislativo	16.935,53	1.342,09	18.277,62
2.1.8.8.1.01.10.00.01.01		Pensão Alimentícia Judicial (f) - PM - Fonte 00	197.812,42	30.361,56	228.173,98
2.1.8.8.1.01.10.00.01.03		Pensão Alimentícia - FME - Fonte 541	1.760,00	2.321,86	4.081,86
2.1.8.8.1.01.10.00.03.01		Pensão Alimentícia Judicial (f) - FMS - Fonte 02	34.440,45	3.979,59	38.420,04
2.1.8.8.1.01.10.00.03.04		Pensão Alimentícia - FMS - Fonte 0214	2.530,05	0,00	2.530,05
2.1.8.8.1.01.10.00.03.07		Pensão Alimentícia Judicial (f) - FMS - Fonte 0214	17.490,93	3.469,32	20.960,25
2.1.8.8.1.01.10.00.06.02		Pensão Alimentícia Judicial (f) - FME - Fonte 01	1.170,11	0,00	1.170,11
2.1.8.8.1.01.10.00.06.03		Pensão Alimentícia - FME - Fonte 18	3.908,02	1.595,26	5.503,28
2.1.8.8.1.01.10.00.06.04		Pensão Alimentícia - FME - Fonte 19	19.098,83	0,00	19.098,83
2.1.8.8.1.01.11.00.01.01		PREVCAIXA (f) PM - Fonte 00	300,26	0,00	300,26
2.1.8.8.1.01.11.00.01.02		PREVCAIXA (f) FMS - Fonte 02	12,90	0,00	12,90
2.1.8.8.1.01.11.00.01.06		PREVCAIXA (f) FME - Fonte_Fonte 0118	2.908,82	464,10	3.372,92
2.1.8.8.1.01.11.00.01.07		PREVCAIXA (f) FME - Fonte_Fonte 0119	954,60	0,00	954,60
2.1.8.8.1.01.11.00.01.09		PREVCAIXA (f) FME - Fonte 541	1.181,56	129,00	1.310,56
2.1.8.8.1.01.11.00.01.10		PREVCAIXA (f) FME - Fonte 542	418,00	0,00	418,00
2.1.8.8.1.01.11.00.02.01		Bahia Odonto (f) - PM - Fonte 00	270,00	0,00	270,00
2.1.8.8.1.01.11.00.02.02		Bahia Odonto (f) - FMS - Fonte 02	60,00	0,00	60,00
2.1.8.8.1.01.11.00.02.05		Bahia Odonto (f) - FMS - Fonte 0214	60,00	0,00	60,00
2.1.8.8.1.01.11.00.02.12		Brasil Odonto (f) - PM - Fonte 00	24.398,00	3.450,00	27.848,00
2.1.8.8.1.01.11.00.02.13		Brasil Odonto (f) - FME - Fonte 01	450,00	170,00	620,00
2.1.8.8.1.01.11.00.02.14		Brasil Odonto (f) - FME - Fonte 18	43.762,00	8.394,00	52.156,00
2.1.8.8.1.01.11.00.02.15		Brasil Odonto (f) - FME - Fonte 19	9.290,00	0,00	9.290,00
2.1.8.8.1.01.11.00.02.16		Brasil Odonto (f) - FMS - Fonte 02	12.054,00	1.472,00	13.526,00
2.1.8.8.1.01.11.00.02.18		Brasil Odonto (f) - FMS - Fonte 0214	12.692,00	2.130,00	14.822,00



# PREFEITURA MUNICIPAL DE BARREIRAS

Rua Edigar de Deus Pitta  
Lot. Aratu  
BARREIRAS - BA  
CNPJ: 13.654.405/0001-95



## Demonstrativo de Receita Extra

Ano: 2023  
Mês: Agosto  
Órgão: (Todos)

Desconsiderar Consolidações ( Exceto Fundos): (Todos)

Conta Contábil	Reduzido	Descrição	Arrecadado até o mês	Arrecadado no mês	Arrecadado no Ano
2.1.8.8.1.01.11.00.02.20		Brasil Odonto (f) - FMAS - Fonte 00	0,00	60,00	60,00
2.1.8.8.1.01.11.00.02.21		Brasil Odonto (f) - FMAS - Fonte 1661	180,00	0,00	180,00
2.1.8.8.1.01.11.00.02.22		Brasil Odonto (f) - FMAS - Fonte 1660	240,00	0,00	240,00
2.1.8.8.1.01.11.00.02.23		Brasil Odonto (f) - FME - Fonte 541	15.416,00	1.176,00	16.592,00
2.1.8.8.1.01.11.00.02.24		Brasil Odonto (f) - FME - Fonte 542	4.382,00	0,00	4.382,00
2.1.8.8.1.01.11.00.03.08		IGM ODONTO (f) - FME - Fonte 01 - MDE 25%	3,60	0,00	3,60
2.1.8.8.1.01.11.00.03.09		IGM ODONTO (f) - FME - Fonte 18 - FUNDEB 70%	95,70	0,00	95,70
2.1.8.8.1.01.11.00.03.11		IGM ODONTO (f) - PMB - Fonte 00	122,18	0,00	122,18
2.1.8.8.1.01.11.00.05.01		IGM Odonto - FMS - Fonte 6102	135,80	0,00	135,80
2.1.8.8.1.01.11.00.05.03		IGM Odonto - FMS - Fonte 0214	217,00	0,00	217,00
2.1.8.8.1.01.11.00.06.03		Bahia PAX SINDSEMB - FMS - Fonte 0214	248,00	31,00	279,00
2.1.8.8.1.01.13.00.01.01		SINDSEMB Contribuição Sindical (f) - PM - Fonte 00	62.588,26	10.587,06	73.175,32
2.1.8.8.1.01.13.00.01.02		SINDSEMB Contribuição Sindical (f) - FMS - Fonte	45.939,23	5.700,28	51.639,51
2.1.8.8.1.01.13.00.01.04		SINDSEMB - Contribuição Sindical (f) - FMS - Fonte	45.433,06	9.942,00	55.375,06
2.1.8.8.1.01.13.00.01.05		SINDSEMB - Contribuição Sindical (f) - FMAS - Fonte	0,00	22,32	22,32
2.1.8.8.1.01.13.00.01.06		SINDSEMB - Contribuição Sindical (f) - FMAS - Fonte	43,78	0,00	43,78
2.1.8.8.1.01.13.00.01.07		SINDSEMB - Contribuição Sindical (f) - FMAS - Fonte	131,36	44,94	176,30
2.1.8.8.1.01.13.00.01.16		SINDSEMB Contribuição Sindical (f) - FME - Fonte 01	5.162,14	989,64	6.151,78
2.1.8.8.1.01.13.00.01.17		SINDSEMB Contribuição Sindical (f) - FME - Fonte 18	80.701,46	23.087,22	103.788,68
2.1.8.8.1.01.13.00.01.18		SINDSEMB Contribuição Sindical (f) - FME - Fonte 19	23.697,67	0,00	23.697,67
2.1.8.8.1.01.13.00.01.20		SINDSEMB Contribuição Sindical (f) - FME - Fonte	37.659,56	4.164,88	41.824,44
2.1.8.8.1.01.13.00.01.21		SINDSEMB Contribuição Sindical (f) - FME - Fonte	10.032,95	0,00	10.032,95
2.1.8.8.1.01.13.00.02.01		SINDSEMB/UNIME - Contribuição Sindical (f) - PM -	76.717,63	16.253,11	92.970,74
2.1.8.8.1.01.13.00.02.02		SINDSEMB/UNIME - Contribuição Sindical (f) - FMS -	15.637,92	3.404,19	19.042,11
2.1.8.8.1.01.13.00.02.05		SINDSEMB/UNIME Contribuição Sindical (f) - FME -	5.400,27	544,50	5.944,77
2.1.8.8.1.01.13.00.02.06		SINDSEMB/UNIME Contribuição Sindical (f) - FME -	91.414,13	33.514,27	124.928,40
2.1.8.8.1.01.13.00.02.08		SINDSEMB/UNIME - Contribuição Sindical (f) - FMS -	15.757,29	5.060,60	20.817,89
2.1.8.8.1.01.13.00.02.09		SINDSEMB/UNIME Contribuição Sindical (f) - FME -	22.306,89	0,00	22.306,89
2.1.8.8.1.01.13.00.02.13		SINDSEMB/UNIME Contribuição Sindical (f) - FME -	35.116,83	4.256,77	39.373,60



# PREFEITURA MUNICIPAL DE BARREIRAS

Rua Edigar de Deus Pitta  
Lot. Aratu  
BARREIRAS - BA  
CNPJ: 13.654.405/0001-95

## Demonstrativo de Receita Extra

Ano: 2023  
Mês: Agosto  
Órgão: (Todos)

Desconsiderar Consolidações ( Exceto Fundos): (Todos)

Conta Contábil	Reduzido	Descrição	Arrecadado até o mês	Arrecadado no mês	Arrecadado no Ano
2.1.8.8.1.01.13.00.02.14		SINDSEMB/UNIME Contribuição Sindical (f) - FME -	7.263,74	0,00	7.263,74
2.1.8.8.1.01.13.00.03.02		SINPROFE Contribuição Sindical (f) - FME - Fonte	2.868,89	578,54	3.447,43
2.1.8.8.1.01.13.00.03.06		SINPROFE - Contribuição Sindical (f) FME - Fonte 18	108.056,70	25.281,58	133.338,28
2.1.8.8.1.01.13.00.03.07		SINPROFE - Contribuição Sindical (f) FME - Fonte 19	11.638,18	0,00	11.638,18
2.1.8.8.1.01.13.00.03.08		SINPROFE - Contribuição Sindical (f) FME - Fonte	43.693,78	1.915,20	45.608,98
2.1.8.8.1.01.13.00.03.09		SINPROFE - Contribuição Sindical (f) FME - Fonte	10.208,32	0,00	10.208,32
2.1.8.8.1.01.13.00.05.02		SINDACS Oeste (f) - FMS - Fonte 6102	22.194,48	0,00	22.194,48
2.1.8.8.1.01.13.00.05.04		SINDACS Oeste (f) - FMS - Fonte 0214	38.690,82	10.395,00	49.085,82
2.1.8.8.1.01.13.00.08.08		SINDSEMB Bahia PAX (f) - FME - Fonte 18	246,00	41,00	287,00
2.1.8.8.1.01.13.00.08.10		SINDSEMB Bahia PAX (f) - FME - Fonte 541	82,00	0,00	82,00
2.1.8.8.1.01.13.00.11.02		SINDACS Oeste/Country - FMS - Fonte 02	390,00	0,00	390,00
2.1.8.8.1.01.13.00.11.04		SINDACS Oeste/Country - FMS - Fonte 0214	780,00	455,00	1.235,00
2.1.8.8.1.01.13.00.13.02		Sind Acs/Oeste Uniodonto - FMS - Fonte 02	1.150,00	0,00	1.150,00
2.1.8.8.1.01.13.00.13.04		Sind Acs/Oeste Uniodonto - FMS - Fonte 0214	2.250,00	1.200,00	3.450,00
2.1.8.8.1.01.15.00.01.01		Caixa Econômica Federal Empréstimo Consignado	1.320.718,95	189.949,89	1.510.668,84
2.1.8.8.1.01.15.00.01.02		Caixa Econômica Federal Empréstimo Consignado	800.111,17	70.962,19	871.073,36
2.1.8.8.1.01.15.00.01.03		Caixa Econômica Federal Empréstimo Consignado	20.851,75	0,00	20.851,75
2.1.8.8.1.01.15.00.01.04		Empréstimo Consignado CEF - Legislativo (f)	591.937,83	86.012,06	677.949,89
2.1.8.8.1.01.15.00.01.07		Caixa Econômica Federal - Empréstimo Consignado	655.559,34	150.336,37	805.895,71
2.1.8.8.1.01.15.00.01.10		Caixa Econômica Federal Empréstimo Consignado	66.483,97	14.855,98	81.339,95
2.1.8.8.1.01.15.00.01.11		Caixa Econômica Federal Empréstimo Consignado	1.538.262,56	328.706,26	1.866.968,82
2.1.8.8.1.01.15.00.01.12		Caixa Econômica Federal Empréstimo Consignado	479.136,59	0,00	479.136,59
2.1.8.8.1.01.15.00.01.14		Caixa Econômica Federal Empréstimo Consignado	574.364,19	73.587,26	647.951,45
2.1.8.8.1.01.15.00.01.15		Caixa Econômica Federal Empréstimo Consignado	161.174,00	0,00	161.174,00
2.1.8.8.1.01.15.00.02.01		Banco Bradesco Empréstimo Consignado (f)	245.795,37	34.192,34	279.987,71
2.1.8.8.1.01.15.00.02.02		Banco Bradesco Empréstimo Consignado (f) FMS -	111.406,19	9.361,22	120.767,41
2.1.8.8.1.01.15.00.02.05		Empréstimo Consignado BB Câmara (f)	50.177,68	7.168,24	57.345,92
2.1.8.8.1.01.15.00.02.07		Banco Bradesco - Empréstimo Consignado (f) - FMS	177.292,56	32.109,07	209.401,63
2.1.8.8.1.01.15.00.02.11		Banco Bradesco Empréstimo Consignado (f) FME -	225.915,80	46.766,07	272.681,87



# PREFEITURA MUNICIPAL DE BARREIRAS

Rua Edigar de Deus Pitta  
Lot. Aratu  
BARREIRAS - BA  
CNPJ: 13.654.405/0001-95

## Demonstrativo de Receita Extra

Ano: 2023

Mês: Agosto

Órgão: (Todos)

Desconsiderar Consolidações ( Exceto Fundos): (Todos)

Conta Contábil	Reduzido	Descrição	Arrecadado até o mês	Arrecadado no mês	Arrecadado no Ano
2.1.8.8.1.01.15.00.02.12		Banco Bradesco Empréstimo Consignado (f) FME -	63.890,19	0,00	63.890,19
2.1.8.8.1.01.15.00.02.14		Banco Bradesco Empréstimo Consignado (f) FME -	78.950,52	8.765,90	87.716,42
2.1.8.8.1.01.15.00.02.15		Banco Bradesco Empréstimo Consignado (f) FME -	11.399,80	0,00	11.399,80
2.1.8.8.1.01.15.00.03.01		BMG Empréstimo Consignado (f)	350,00	0,00	350,00
2.1.8.8.1.01.15.00.07.01		PREVCAIXA Empréstimo Consignado (f)	881,76	144,30	1.026,06
2.1.8.8.1.01.15.00.07.02		PREVCAIXA Empréstimo Consignado (f) FMS -	726,62	51,60	778,22
2.1.8.8.1.01.15.00.07.04		PREVCAIXA Empréstimo Consignado (f) FMS -	1.248,30	211,50	1.459,80
2.1.8.8.1.01.15.00.08.03		Empréstimo Consignado SICREDI Câmara (f)	124.279,75	17.754,25	142.034,00
2.1.8.8.1.01.15.00.08.04		Empréstimo Consignado BRB Câmara (f)	303.714,11	60.328,31	364.042,42
2.1.8.8.1.01.15.00.10.00		EMPRESTIMO CONSIGNADOS CAIXA ECONOMICA	39.961,70	0,00	39.961,70
2.1.8.8.1.01.15.00.12.01		Banco Santander Empréstimo Consignado (f)	1.975.657,69	284.045,90	2.259.703,59
2.1.8.8.1.01.15.00.12.02		Banco Santander Empréstimo Consignado (f) FMS -	1.434.410,87	120.303,87	1.554.714,74
2.1.8.8.1.01.15.00.12.03		Banco Santander Empréstimo Consignado (f)	0,00	825,41	825,41
2.1.8.8.1.01.15.00.12.04		Banco Santander Empréstimo Consignado (f) FME	56.430,41	0,00	56.430,41
2.1.8.8.1.01.15.00.12.05		Banco Santander Empréstimo Consignado (f) FMS -	0,00	63.531,17	63.531,17
2.1.8.8.1.01.15.00.12.06		Banco Santander Empréstimo Consignado (f) FMS -	1.419.524,66	243.075,81	1.662.600,47
2.1.8.8.1.01.15.00.12.07		Banco Santander Empréstimo Consignado (f)	1.650,82	0,00	1.650,82
2.1.8.8.1.01.15.00.12.08		Banco Santander Empréstimo Consignado (f)	2.636,10	1.328,53	3.964,63
2.1.8.8.1.01.15.00.12.09		Banco Santander Empréstimo Consignado (f)	2.463.786,66	517.356,58	2.981.143,24
2.1.8.8.1.01.15.00.12.10		Banco Santander Empréstimo Consignado (f)	511.295,43	0,00	511.295,43
2.1.8.8.1.01.15.00.12.12		Banco Santander Empréstimo Consignado (f)	155.707,00	33.370,82	189.077,82
2.1.8.8.1.01.15.00.12.14		Banco Santander Empréstimo Consignado (f)	948.044,93	72.056,72	1.020.101,65
2.1.8.8.1.01.15.00.12.15		Banco Santander Empréstimo Consignado (f)	211.566,07	0,00	211.566,07
2.1.8.8.1.01.15.00.37.01		Banco Santander Empréstimo Consignado (f)	6.635,02	0,00	6.635,02
2.1.8.8.1.01.16.00.01.01		Vale Transporte (f) - PM - Fonte 00	7.990,26	742,88	8.733,14
2.1.8.8.1.01.16.00.03.02		Vale Transporte (f) - FMS - Fonte 02	22.190,93	1.287,26	23.478,19
2.1.8.8.1.01.16.00.03.03		Vale Transporte (f) - FMS - Fonte 0214	9.983,59	2.830,30	12.813,89
2.1.8.8.1.01.16.00.04.01		Vale Transporte (f) - FMAS - Fonte 29	1.573,20	316,80	1.890,00
2.1.8.8.1.01.16.00.04.02		Vale Transporte (f) - FMAS - Fonte 00	1.093,68	79,20	1.172,88



# PREFEITURA MUNICIPAL DE BARREIRAS

Rua Edigar de Deus Pitta  
Lot. Aratu  
BARREIRAS - BA  
CNPJ: 13.654.405/0001-95

## Demonstrativo de Receita Extra

Ano: 2023

Mês: Agosto

Órgão: (Todos)

Desconsiderar Consolidações ( Exceto Fundos): (Todos)

Conta Contábil	Reduzido	Descrição	Arrecadado até o mês	Arrecadado no mês	Arrecadado no Ano
2.1.8.8.1.01.16.00.04.03		Vale Transporte (f) - FMAS - Fonte 28	790,92	0,00	790,92
2.1.8.8.1.01.16.00.06.01		Vale Transporte (f) - FME - Fonte 7101	13.562,13	6.988,38	20.550,51
2.1.8.8.1.01.16.00.06.02		Vale Transporte (f) - FME - Fonte 0118	38.339,57	8.427,28	46.766,85
2.1.8.8.1.01.16.00.06.03		Vale Transporte (f) - FME - Fonte 0119	17.585,40	0,00	17.585,40
2.1.8.8.1.01.16.00.06.04		Vale Transporte (f) - FME - Fonte 541	16.620,72	133,93	16.754,65
2.1.8.8.1.01.16.00.06.05		Vale Transporte (f) - FME - Fonte 542	9.461,40	0,00	9.461,40
2.1.8.8.1.03.01.00.00.01		CONSIGNAÇÃO EM PAGAMENTO - FMS	70.850,00	0,00	70.850,00
2.1.8.8.3.01.02.00.01.01		INSS Retenções s/ Remuneração de Servidores (f)	2.585.230,31	384.834,94	2.970.065,25
2.1.8.8.3.01.02.00.01.02		INSS Retenções s/ Remun. Servidores (f) FMS -	2.136.562,22	182.479,29	2.319.041,51
2.1.8.8.3.01.02.00.01.03		INSS Retenções s/ Remun. Servidores (f) FMAS -	76.438,04	14.676,34	91.114,38
2.1.8.8.3.01.02.00.01.04		INSS Servidores - Legislativo (f)	565.282,36	89.637,27	654.919,63
2.1.8.8.3.01.02.00.01.07		INSS Retenções s/ Remun. Servidores (f) -	855.131,94	107.844,60	962.976,54
2.1.8.8.3.01.02.00.01.10		INSS Retenções s/ Remun. Servidores (f) FMAS -	18.381,06	993,16	19.374,22
2.1.8.8.3.01.02.00.01.11		INSS Retenções s/ Remun. Servidores (f) FMAS -	37.075,48	3.283,54	40.359,02
2.1.8.8.3.01.02.00.01.13		INSS - Retenções s/ Remuneração de Servidores (f) -	1.360.255,97	321.054,52	1.681.310,49
2.1.8.8.3.01.02.00.01.15		INSS Retenções s/ Remun. Servidores (f) -	3.443.883,94	854.913,86	4.298.797,80
2.1.8.8.3.01.02.00.01.16		INSS Retenções s/ Remun. Servidores (f) -	744.611,39	0,00	744.611,39
2.1.8.8.3.01.02.00.01.19		INSS Retenções s/ Remun. Servidores (f) -	1.509.332,52	93.134,16	1.602.466,68
2.1.8.8.3.01.02.00.01.20		INSS Retenções s/ Remun. Servidores (f) -	415.581,73	0,00	415.581,73
2.1.8.8.3.01.02.00.02.01		INSS Retenções s/ Serviços de Terceiros (f) PREF	1.385.767,01	166.376,41	1.552.143,42
2.1.8.8.3.01.02.00.02.07		INSS - Retenções s/ Serviços de Terceiros (f) - FME	1.319.530,73	227.775,40	1.547.306,13
2.1.8.8.3.01.02.00.02.08		INSS Retenções s/ Serv. de Terceiros (f) Precatório	66.506,78	0,00	66.506,78
2.1.8.8.3.01.02.00.02.11		INSS - Retenções s/ Serviços de Terceiros (f) - FMAS	42.800,73	8.013,16	50.813,89
2.1.8.8.3.01.02.00.02.12		INSS - Retenções s/ Serv. de Terceiros (f) PREF -	771.347,63	175.977,74	947.325,37
2.1.8.8.3.01.02.00.02.14		INSS - Retenções s/ Serv. de Terceiros (f) FME-	115.791,88	0,00	115.791,88
2.1.8.8.3.01.02.00.03.01		INSS - Retenções s/ Serviços de Terceiros (f) - FMS -	140.903,85	0,00	140.903,85
2.1.8.8.3.01.02.00.15.00		INSS Prest. de Serviços - FMS - Fonte 02	107.357,90	59.332,37	166.690,27
<b>Total:</b>			<b>39.314.636,41</b>	<b>5.666.485,80</b>	<b>44.981.122,21</b>



# PREFEITURA MUNICIPAL DE BARREIRAS

Rua Edigar de Deus Pitta  
Lot. Aratu  
BARREIRAS - BA  
CNPJ: 13.654.405/0001-95

## Demonstrativo de Receita Extra


Ano: 2023  
Mês: Agosto  
Órgão: (Todos)

Desconsiderar Consolidações ( Exceto Fundos): (Todos)

Conta Contábil	Reduzido	Descrição	Arrecadado até o mês	Arrecadado no mês	Arrecadado no Ano
<b>TRANSFERÊNCIA FINANCEIRA</b>					
4.5.1.1.2.02.00.00.01.01		Repasse Recebido do FMS	2.774.468,45	498.157,61	3.272.626,06
4.5.1.1.2.02.00.00.01.02		Repasse Recebido do FMAS	27.691,85	41,83	27.733,68
4.5.1.1.2.02.00.00.01.04		Repasse Recebido do FME	14.258.908,16	2.639.444,95	16.898.353,11
4.5.1.1.2.02.00.00.01.07		Repasse Recebido do FPDDC	700,54	13.248,29	13.948,83
4.5.1.1.2.02.00.00.03.01		TRANSFERÊNCIAS RECEBIDAS NO FMS	56.132.327,60	6.599.118,22	62.731.445,82
4.5.1.1.2.02.00.00.03.02		TRANSFERÊNCIAS RECEBIDAS NO FMAS	2.458.803,05	248.798,13	2.707.601,18
4.5.1.1.2.02.00.00.03.03		TRANSFERÊNCIAS RECEBIDAS NO FMMA	1.003.265,54	1.582,54	1.004.848,08
4.5.1.1.2.02.00.00.03.04		TRANSF. RECEBIDAS NO FME	29.804.053,41	6.295.000,00	36.099.053,41
4.5.1.1.2.02.00.00.03.06		TRANSFERÊNCIAS RECEBIDAS NO FPDDC	20.716,14	0,00	20.716,14
4.5.1.1.2.02.00.01.00.06		Repasses Recebidos da PREFEITURA	13.113.151,86	1.884.735,98	14.997.887,84
<b>Total:</b>			<b>119.594.086,60</b>	<b>18.180.127,55</b>	<b>137.774.214,15</b>
<b>Total :</b>			<b>158.908.723,01</b>	<b>23.846.613,35</b>	<b>182.755.336,36</b>

  
JOÃO BARBOSA DE SOUZA SOBRINHO

Prefeito  
Mat.53054

  
CELSO LUIS LESSA  
Secretário da Fazenda  
Portaria nº123

  
BARTOLOMEU PINTO DA SILVA  
Contador(a)  
CRC-041320/O-7



# PREFEITURA MUNICIPAL DE BARREIRAS

Rua Edigar de Deus Pitta  
Lot. Aratu  
BARREIRAS - BA  
CNPJ: 13.654.405/0001-95

## Demonstrativo de Despesa Analítica

Data: De 01/08/2023 até 31/08/2023

Orgão: (Todos)

Unidade: (Todos)

Elemento Despesa: (Todos)

Ação: (Todos)

Função: (Todos)

SubFunção: (Todos)

Fonte: (Todos)

Fonte TC: (Todos)

Desconsiderar incorporações ( Exceto Fundos): (Todos)

Vinculação da Despesa: (Todos)

Tipo de Crédito: (Todos)

Desastre: (Todos)

Detalhamento: (Todos)

Natureza da Despesa: (Todos)

Tipo Órgão: (Todos)

Nº	Despesa	Fonte	Fixada	Adição	Redução	Atualizada	Emp.	Emp Até Per	Liq Período	Liq Até Per	Pag Período	Pag Até Per	Emp Ñ Pago	Saldo
010101 - CAMARA MUNICIPAL DE BARREIRAS														
01 - LEGISLATIVA														
031 - Ação Legislativa														
1001 - REEQUIPAMENTO DO PODER LEGISLATIVO														
	4.4.9.0.30.00.00. Material de Consumo	1500	11.503,00	0,00	11.503,00	0,00	0,00	0,00	0,00	0,00	0,00	0,00	0,00	0,00
	4.4.9.0.52.00.00. Equipamentos e Material Permanente	1500	250.500,00	0,00	4.528,33	245.971,67	0,00	245.971,67	0,00	72.804,34	0,00	72.804,34	173.167,33	0,00
Total da ação:			262.003,00	0,00	16.031,33	245.971,67	0,00	245.971,67	0,00	72.804,34	0,00	72.804,34	173.167,33	0,00
1002 - REFORMA E AMPLIAÇÃO DA SEDE DO LEGISLATIVO														
	3.3.9.0.30.00.00. Material de Consumo	1500	5.751,00	0,00	5.751,00	0,00	0,00	0,00	0,00	0,00	0,00	0,00	0,00	0,00
	3.3.9.0.36.00.00. Outros Serviços de Terceiros Pessoa	1500	1.150,00	0,00	1.150,00	0,00	0,00	0,00	0,00	0,00	0,00	0,00	0,00	0,00
	3.3.9.0.39.00.00. Outros Serviços Terceiros Pessoa	1500	5.751,00	500.000,00	5.751,00	500.000,00	0,00	500.000,00	0,00	0,00	0,00	0,00	500.000,00	0,00
	4.4.9.0.51.00.00. Obras e Instalações	1500	150.500,00	0,00	150.500,00	0,00	0,00	0,00	0,00	0,00	0,00	0,00	0,00	0,00
Total da ação:			163.152,00	500.000,00	163.152,00	500.000,00	0,00	500.000,00	0,00	0,00	0,00	0,00	500.000,00	0,00
2002 - GESTÃO DAS AÇÕES DA TV E RÁDIO DA CÂMARA														
	3.3.9.0.30.00.00. Material de Consumo	1500	185.500,00	15.000,00	174.018,64	26.481,36	0,00	12.681,36	0,00	5.787,97	0,00	5.787,97	6.893,39	13.800,00
	3.3.9.0.36.00.00. Outros Serviços de Terceiros Pessoa	1500	100.150,00	12.400,00	88.450,00	24.100,00	12.348,65	24.048,65	2.249,73	13.949,73	2.249,73	13.949,73	10.098,92	51,35
	3.3.9.0.39.00.00. Outros Serviços Terceiros Pessoa	1500	1.306.805,00	180.100,00	11.421,70	1.475.483,30	0,00	1.475.393,30	157.598,56	1.230.343,77	93.958,33	1.166.703,54	308.689,76	90,00
	3.3.9.0.40.00.00. Serviços de Tecnologia da Info. e	1500	75.500,00	0,00	75.500,00	0,00	0,00	0,00	0,00	0,00	0,00	0,00	0,00	0,00
	3.3.9.0.93.00.00. INDENIZACOES E RESTITUICOES	1500	1.150,00	0,00	1.150,00	0,00	0,00	0,00	0,00	0,00	0,00	0,00	0,00	0,00
	4.4.9.0.30.00.00. Material de Consumo	1500	11.503,00	0,00	11.503,00	0,00	0,00	0,00	0,00	0,00	0,00	0,00	0,00	0,00
	4.4.9.0.52.00.00. Equipamentos e Material Permanente	1500	135.500,00	0,00	110.500,00	25.000,00	0,00	25.000,00	0,00	2.016,00	0,00	2.016,00	22.984,00	0,00
	4.4.9.0.61.00.00. AQUISICAO DE IMOVEIS	1500	11.503,00	0,00	11.503,00	0,00	0,00	0,00	0,00	0,00	0,00	0,00	0,00	0,00
Total da ação:			1.827.611,00	207.500,00	484.046,34	1.551.064,66	12.348,65	1.537.123,31	159.848,29	1.252.097,47	96.208,06	1.188.457,24	348.666,07	13.941,35
2003 - GESTÃO DAS AÇÕES LEGISLATIVAS														
	3.1.9.0.04.00.00. Contratação por Tempo Determinado	1500	8.051,00	0,00	8.051,00	0,00	0,00	0,00	0,00	0,00	0,00	0,00	0,00	0,00
	3.1.9.0.11.00.00. Vencimentos e Vantagens Fixas	1500	12.055.140,00	0,00	50.000,00	12.005.140,00	0,00	11.940.237,10	1.031.090,92	7.893.528,67	1.031.090,92	7.893.528,67	4.046.708,43	64.902,90
	3.1.9.0.13.00.00. Obrigações Patronais	1500	2.535.980,00	0,00	190.620,33	2.345.359,67	0,00	2.328.082,80	216.529,08	1.628.681,09	216.529,08	1.628.681,09	699.401,71	17.276,87
	3.1.9.0.16.00.00. Outras Despesas Variáveis Pessoai	1500	1.150,00	0,00	1.150,00	0,00	0,00	0,00	0,00	0,00	0,00	0,00	0,00	0,00
	3.1.9.0.91.00.00. Sentenças Judiciais	1500	1.150,00	0,00	1.150,00	0,00	0,00	0,00	0,00	0,00	0,00	0,00	0,00	0,00
	3.1.9.0.92.00.00. Despesas de Exercícios Anteriores	1500	1.150,00	0,00	1.150,00	0,00	0,00	0,00	0,00	0,00	0,00	0,00	0,00	0,00
	3.3.9.0.14.00.00. Diárias Civil	1500	172.068,00	50.000,00	0,00	222.068,00	0,00	212.376,60	0,00	212.376,60	0,00	212.376,60	0,00	9.691,40





# PREFEITURA MUNICIPAL DE BARREIRAS

Rua Edigar de Deus Pitta  
Lot. Aratu  
BARREIRAS - BA  
CNPJ: 13.654.405/0001-95

## Demonstrativo de Despesa Analítica

Data: De 01/08/2023 até 31/08/2023

Orgao: (Todos)

Unidade: (Todos)

Elemento Despesa: (Todos)

Ação: (Todos)

Função: (Todos)

SubFunção: (Todos)

Fonte: (Todos)

Fonte TC: (Todos)

Desconsiderar incorporações ( Exceto Fundos): (Todos)

Vinculação da Despesa: (Todos)

Tipo de Crédito: (Todos)

Desastre: (Todos)

Detalhamento: (Todos)

Natureza da Despesa: (Todos)

Tipo Órgão: (Todos)

Nº	Despesa	Fonte	Fixada	Adição	Redução	Atualizada	Emp.	Emp Até Per	Liq Período	Liq Até Per	Pag Período	Pag Até Per	Emp Ñ Pago	Saldo
3.3.9.0.30.00.00.	Material de Consumo	1500	690.030,00	635.000,00	73.000,00	1.252.030,00	103.328,80	1.215.406,73	64.333,40	605.206,01	75.762,59	601.877,21	613.529,52	36.623,27
3.3.9.0.33.00.00.	Passagens e Despesas com Locomoção	1500	67.834,00	0,00	67.834,00	0,00	0,00	0,00	0,00	0,00	0,00	0,00	0,00	0,00
3.3.9.0.36.00.00.	Outros Serviços de Terceiros Pessoa	1500	82.291,00	115.000,00	62.000,00	135.291,00	0,00	127.840,00	0,00	22.611,00	0,00	22.611,00	105.229,00	7.451,00
3.3.9.0.39.00.00.	Outros Serviços Terceiros Pessoa	1500	1.772.694,00	1.991.000,00	131.660,00	3.632.034,00	114.438,40	3.017.673,95	229.310,32	2.255.302,57	208.692,44	2.234.684,69	782.989,26	614.360,05
3.3.9.0.40.00.00.	Serviços de Tecnologia da Info. e	1500	222.865,00	93.660,00	10.000,00	306.525,00	21.660,00	306.456,00	25.798,00	195.544,00	25.798,00	195.544,00	110.912,00	69,00
3.3.9.0.41.00.00.	Contribuições	1500	13.803,00	0,00	13.803,00	0,00	0,00	0,00	0,00	0,00	0,00	0,00	0,00	0,00
3.3.9.0.47.00.00.	Obrigações Tributárias e Contributivas	1500	1.150,00	0,00	1.150,00	0,00	0,00	0,00	0,00	0,00	0,00	0,00	0,00	0,00
3.3.9.0.48.00.00.	Outros Auxílios Financeiros a Pessoas	1500	2.875,00	0,00	2.875,00	0,00	0,00	0,00	0,00	0,00	0,00	0,00	0,00	0,00
3.3.9.0.49.00.00.	Auxílio Transporte	1500	1.150,00	0,00	1.150,00	0,00	0,00	0,00	0,00	0,00	0,00	0,00	0,00	0,00
3.3.9.0.91.00.00.	Sentenças Judiciais (que não pessoal e	1500	1.150,00	0,00	1.150,00	0,00	0,00	0,00	0,00	0,00	0,00	0,00	0,00	0,00
3.3.9.0.92.00.00.	Despesas de Exercícios Anteriores	1500	1.150,00	0,00	1.150,00	0,00	0,00	0,00	0,00	0,00	0,00	0,00	0,00	0,00
3.3.9.0.93.00.00.	INDENIZAÇÕES E RESTITUIÇÕES	1500	5.702,00	0,00	5.702,00	0,00	0,00	0,00	0,00	0,00	0,00	0,00	0,00	0,00
3.3.9.0.95.00.00.	INDENIZ. P/ EXECUÇÃO TRABALHOS DE	1500	2.875,00	0,00	2.875,00	0,00	0,00	0,00	0,00	0,00	0,00	0,00	0,00	0,00
4.4.9.0.30.00.00.	Material de Consumo	1500	1.150,00	9.000,00	0,00	10.150,00	0,00	9.901,97	0,00	0,00	0,00	0,00	9.901,97	248,03
4.4.9.0.51.00.00.	Obras e Instalações	1500	11.503,00	0,00	11.503,00	0,00	0,00	0,00	0,00	0,00	0,00	0,00	0,00	0,00
4.4.9.0.52.00.00.	Equipamentos e Material Permanente	1500	13.803,00	62.000,00	9.000,00	66.803,00	9.545,00	32.799,80	0,00	13.619,00	0,00	13.619,00	19.180,80	34.003,20
4.4.9.0.92.00.00.	Despesas de Exercícios Anteriores	1500	1.150,00	0,00	1.150,00	0,00	0,00	0,00	0,00	0,00	0,00	0,00	0,00	0,00
<b>Total da ação:</b>			<b>17.667.864,00</b>	<b>2.955.660,00</b>	<b>648.123,33</b>	<b>19.975.400,67</b>	<b>248.972,20</b>	<b>19.190.774,95</b>	<b>1.567.061,72</b>	<b>12.826.868,94</b>	<b>1.557.873,03</b>	<b>12.802.922,26</b>	<b>6.387.852,69</b>	<b>784.625,72</b>
<b>Total da Subfunção:</b>			<b>19.920.630,00</b>	<b>3.663.160,00</b>	<b>1.311.353,00</b>	<b>22.272.437,00</b>	<b>261.320,85</b>	<b>21.473.869,93</b>	<b>1.726.910,01</b>	<b>14.151.770,75</b>	<b>1.654.081,09</b>	<b>14.064.183,84</b>	<b>7.409.686,09</b>	<b>798.567,07</b>
<b>128 - Formação de Recursos Humanos</b>														
<b>2001 - FORMAÇÃO DE RECURSOS HUMANOS DO LEGISLATIVO</b>														
3.3.9.0.14.00.00.	Diárias Civil	1500	1.350,00	0,00	1.350,00	0,00	0,00	0,00	0,00	0,00	0,00	0,00	0,00	0,00
3.3.9.0.33.00.00.	Passagens e Despesas com Locomoção	1500	1.350,00	0,00	1.350,00	0,00	0,00	0,00	0,00	0,00	0,00	0,00	0,00	0,00
3.3.9.0.36.00.00.	Outros Serviços de Terceiros Pessoa	1500	1.150,00	0,00	1.150,00	0,00	0,00	0,00	0,00	0,00	0,00	0,00	0,00	0,00
3.3.9.0.39.00.00.	Outros Serviços Terceiros Pessoa	1500	50.000,00	0,00	50.000,00	0,00	0,00	0,00	0,00	0,00	0,00	0,00	0,00	0,00
<b>Total da ação:</b>			<b>53.850,00</b>	<b>0,00</b>	<b>53.850,00</b>	<b>0,00</b>	<b>0,00</b>	<b>0,00</b>	<b>0,00</b>	<b>0,00</b>	<b>0,00</b>	<b>0,00</b>	<b>0,00</b>	<b>0,00</b>
<b>Total da Subfunção:</b>			<b>53.850,00</b>	<b>0,00</b>	<b>53.850,00</b>	<b>0,00</b>	<b>0,00</b>	<b>0,00</b>	<b>0,00</b>	<b>0,00</b>	<b>0,00</b>	<b>0,00</b>	<b>0,00</b>	<b>0,00</b>
<b>Total da Função:</b>			<b>19.974.480,00</b>	<b>3.663.160,00</b>	<b>1.365.203,00</b>	<b>22.272.437,00</b>	<b>261.320,85</b>	<b>21.473.869,93</b>	<b>1.726.910,01</b>	<b>14.151.770,75</b>	<b>1.654.081,09</b>	<b>14.064.183,84</b>	<b>7.409.686,09</b>	<b>798.567,07</b>
<b>Total da Unidade :</b>			<b>19.974.480,00</b>	<b>3.663.160,00</b>	<b>1.365.203,00</b>	<b>22.272.437,00</b>	<b>261.320,85</b>	<b>21.473.869,93</b>	<b>1.726.910,01</b>	<b>14.151.770,75</b>	<b>1.654.081,09</b>	<b>14.064.183,84</b>	<b>7.409.686,09</b>	<b>798.567,07</b>

030202 - GABINETE DO PREFEITO

04 - ADMINISTRAÇÃO



# PREFEITURA MUNICIPAL DE BARREIRAS

Rua Edigar de Deus Pitta  
Lot. Aratu  
BARREIRAS - BA  
CNPJ: 13.654.405/0001-95

## Demonstrativo de Despesa Analítica

Data: De 01/08/2023 até 31/08/2023

Orgao: (Todos)

Unidade: (Todos)

Elemento Despesa: (Todos)

Ação: (Todos)

Função: (Todos)

SubFunção: (Todos)

Fonte: (Todos)

Fonte TC: (Todos)

Desconsiderar incorporações ( Exceto Fundos): (Todos)

Vinculação da Despesa: (Todos)

Tipo de Crédito: (Todos)

Desastre: (Todos)

Detalhamento: (Todos)

Natureza da Despesa: (Todos)

Tipo Órgão: (Todos)

Nº	Despesa	Fonte	Fixada	Adição	Redução	Atualizada	Emp.	Emp Até Per	Liq Período	Liq Até Per	Pag Período	Pag Até Per	Emp	Ñ Pago	Saldo
<b>122 - Administração Geral</b>															
<b>2004 - GESTÃO DAS AÇÕES DA CASA DOS CONSELHOS</b>															
3.3.9.0.14.00.00.	Diárias Civil	1500	5.751,00	0,00	0,00	5.751,00	0,00	0,00	0,00	0,00	0,00	0,00	0,00	0,00	5.751,00
3.3.9.0.30.00.00.	Material de Consumo	1500	5.751,00	0,00	0,00	5.751,00	0,00	0,00	0,00	0,00	0,00	0,00	0,00	0,00	5.751,00
3.3.9.0.36.00.00.	Outros Serviços de Terceiros Pessoa	1500	44.000,00	0,00	0,00	44.000,00	0,00	0,00	0,00	0,00	0,00	0,00	0,00	0,00	44.000,00
3.3.9.0.39.00.00.	Outros Serviços Terceiros Pessoa	1500	40.000,00	0,00	0,00	40.000,00	3.300,00	3.400,00	3.237,88	3.237,88	3.237,88	3.237,88	162,12	0,00	36.600,00
3.3.9.0.40.00.00.	Serviços de Tecnologia da Info. e	1500	6.222,00	0,00	0,00	6.222,00	0,00	0,00	0,00	0,00	0,00	0,00	0,00	0,00	6.222,00
3.3.9.0.48.00.00.	Outros Auxílios Financeiros a Pessoas	1500	16.509,00	0,00	0,00	16.509,00	0,00	0,00	0,00	0,00	0,00	0,00	0,00	0,00	16.509,00
4.4.9.0.30.00.00.	Material de Consumo	1500	2.300,00	0,00	0,00	2.300,00	0,00	0,00	0,00	0,00	0,00	0,00	0,00	0,00	2.300,00
4.4.9.0.52.00.00.	Equipamentos e Material Permanente	1500	23.006,00	0,00	0,00	23.006,00	0,00	0,00	0,00	0,00	0,00	0,00	0,00	0,00	23.006,00
<b>Total da ação:</b>			<b>143.539,00</b>	<b>0,00</b>	<b>0,00</b>	<b>143.539,00</b>	<b>3.300,00</b>	<b>3.400,00</b>	<b>3.237,88</b>	<b>3.237,88</b>	<b>3.237,88</b>	<b>3.237,88</b>	<b>162,12</b>	<b>0,00</b>	<b>140.139,00</b>
<b>2005 - GESTÃO DAS AÇÕES DA OLVIDORIA DO MUNICÍPIO.</b>															
3.1.9.0.04.00.00.	Contratação por Tempo Determinado	1500	1.210,00	0,00	0,00	1.210,00	0,00	0,00	0,00	0,00	0,00	0,00	0,00	0,00	1.210,00
3.1.9.0.11.00.00.	Vencimentos e Vantagens Fixas	1500	25.500,00	0,00	0,00	25.500,00	0,00	0,00	0,00	0,00	0,00	0,00	0,00	0,00	25.500,00
3.1.9.0.13.00.00.	Obrigações Patronais	1500	10.531,00	0,00	0,00	10.531,00	0,00	0,00	0,00	0,00	0,00	0,00	0,00	0,00	10.531,00
3.3.9.0.14.00.00.	Diárias Civil	1500	1.100,00	0,00	0,00	1.100,00	0,00	0,00	0,00	0,00	0,00	0,00	0,00	0,00	1.100,00
3.3.9.0.30.00.00.	Material de Consumo	1500	1.981,00	0,00	0,00	1.981,00	0,00	0,00	0,00	0,00	0,00	0,00	0,00	0,00	1.981,00
3.3.9.0.33.00.00.	Passagens e Despesas com Locomoção	1500	1.210,00	0,00	0,00	1.210,00	0,00	0,00	0,00	0,00	0,00	0,00	0,00	0,00	1.210,00
3.3.9.0.36.00.00.	Outros Serviços de Terceiros Pessoa	1500	5.751,00	0,00	0,00	5.751,00	0,00	0,00	0,00	0,00	0,00	0,00	0,00	0,00	5.751,00
3.3.9.0.39.00.00.	Outros Serviços Terceiros Pessoa	1500	5.850,00	0,00	0,00	5.850,00	0,00	0,00	0,00	0,00	0,00	0,00	0,00	0,00	5.850,00
3.3.9.0.40.00.00.	Serviços de Tecnologia da Info. e	1500	8.804,00	0,00	0,00	8.804,00	0,00	0,00	0,00	0,00	0,00	0,00	0,00	0,00	8.804,00
3.3.9.0.49.00.00.	Auxílio Transporte	1500	1.100,00	0,00	0,00	1.100,00	0,00	0,00	0,00	0,00	0,00	0,00	0,00	0,00	1.100,00
4.4.9.0.30.00.00.	Material de Consumo	1500	2.300,00	0,00	0,00	2.300,00	0,00	0,00	0,00	0,00	0,00	0,00	0,00	0,00	2.300,00
4.4.9.0.52.00.00.	Equipamentos e Material Permanente	1500	3.521,00	0,00	0,00	3.521,00	0,00	0,00	0,00	0,00	0,00	0,00	0,00	0,00	3.521,00
<b>Total da ação:</b>			<b>68.858,00</b>	<b>0,00</b>	<b>0,00</b>	<b>68.858,00</b>	<b>0,00</b>	<b>0,00</b>	<b>0,00</b>	<b>0,00</b>	<b>0,00</b>	<b>0,00</b>	<b>0,00</b>	<b>0,00</b>	<b>68.858,00</b>
<b>2006 - GESTÃO DAS AÇÕES DO GABINETE DO PREFEITO</b>															
3.1.9.0.04.00.00.	Contratação por Tempo Determinado	1500	11.006,00	0,00	0,00	11.006,00	0,00	0,00	0,00	0,00	0,00	0,00	0,00	0,00	11.006,00
3.1.9.0.11.00.00.	Vencimentos e Vantagens Fixas	1500	4.220.830,00	0,00	0,00	4.220.830,00	0,00	3.782.000,00	296.218,25	2.468.064,42	296.218,25	2.468.064,42	1.313.935,58	0,00	438.830,00
3.1.9.0.13.00.00.	Obrigações Patronais	1500	844.750,00	0,00	0,00	844.750,00	0,00	800.000,00	66.656,16	480.023,38	66.656,16	480.023,38	319.976,62	0,00	44.750,00
3.1.9.0.92.00.00.	Despesas de Exercícios Anteriores	1500	5.998,00	0,00	0,00	5.998,00	0,00	0,00	0,00	0,00	0,00	0,00	0,00	0,00	5.998,00
3.3.5.0.43.00.00.	Subvenções Sociais	1500	23.997,00	0,00	15.000,00	8.997,00	0,00	0,00	0,00	0,00	0,00	0,00	0,00	0,00	8.997,00
3.3.9.0.14.00.00.	Diárias Civil	1500	59.550,00	0,00	0,00	59.550,00	3.872,06	34.139,42	3.872,06	32.792,62	2.020,20	29.829,64	4.309,78	0,00	25.410,58
3.3.9.0.18.00.00.	Auxílio Financeiro a Estudantes	1500	1.150,00	0,00	0,00	1.150,00	0,00	0,00	0,00	0,00	0,00	0,00	0,00	0,00	1.150,00



# PREFEITURA MUNICIPAL DE BARREIRAS

Rua Edigar de Deus Pitta  
Lot. Aratu  
BARREIRAS - BA  
CNPJ: 13.654.405/0001-95

## Demonstrativo de Despesa Analítica

Data: De 01/08/2023 até 31/08/2023

Orgao: (Todos)

Unidade: (Todos)

Elemento Despesa: (Todos)

Ação: (Todos)

Função: (Todos)

SubFunção: (Todos)

Fonte: (Todos)

Fonte TC: (Todos)

Desconsiderar incorporações ( Exceto Fundos): (Todos)

Vinculação da Despesa: (Todos)

Tipo de Crédito: (Todos)

Desastre: (Todos)

Detalhamento: (Todos)

Natureza da Despesa: (Todos)

Tipo Órgão: (Todos)

Nº	Despesa	Fonte	Fixada	Adição	Redução	Atualizada	Emp.	Emp Até Per	Liq Período	Liq Até Per	Pag Período	Pag Até Per	Emp Ñ Pago	Saldo
3.3.9.0.30.00.00.	Material de Consumo	1500	176.379,00	16.505,00	0,00	192.884,00	2.481,42	183.298,16	4.740,03	74.194,74	2.888,75	67.473,86	115.824,30	9.588,84
3.3.9.0.32.00.00.	Material, Bens ou Serv. para	1500	5.751,00	0,00	0,00	5.751,00	0,00	0,00	0,00	0,00	0,00	0,00	0,00	5.751,00
3.3.9.0.33.00.00.	Passagens e Despesas com Locomoção	1500	21.503,00	0,00	0,00	21.503,00	0,00	20.000,00	1.684,03	13.651,85	0,00	11.967,82	8.032,18	1.503,00
3.3.9.0.35.00.00.	Serviços de Consultoria	1500	2.488,00	0,00	0,00	2.488,00	0,00	0,00	0,00	0,00	0,00	0,00	0,00	2.488,00
3.3.9.0.36.00.00.	Outros Serviços de Terceiros Pessoa	1500	61.998,00	0,00	0,00	61.998,00	0,00	61.916,88	0,00	41.411,02	0,00	31.038,30	30.878,58	81,12
3.3.9.0.39.00.00.	Outros Serviços Terceiros Pessoa	1500	759.145,00	0,00	75.000,00	684.145,00	57.597,08	548.408,91	80.288,63	520.589,47	99,90	437.712,04	110.696,87	135.736,09
3.3.9.0.40.00.00.	Serviços de Tecnologia da Info. e	1500	46.013,00	0,00	0,00	46.013,00	0,00	9.716,54	0,00	7.034,86	0,00	4.698,18	5.018,36	36.296,56
3.3.9.0.41.00.00.	Contribuições	1500	157.176,00	75.000,00	0,00	232.176,00	0,00	218.780,25	12.394,00	171.819,25	12.394,00	171.819,25	46.961,00	13.395,75
3.3.9.0.45.00.00.	Subvenções Econômicas	1500	12.448,00	0,00	0,00	12.448,00	0,00	0,00	0,00	0,00	0,00	0,00	0,00	12.448,00
3.3.9.0.46.00.00.	Auxílio Alimentação	1500	2.201,00	0,00	0,00	2.201,00	0,00	0,00	0,00	0,00	0,00	0,00	0,00	2.201,00
3.3.9.0.47.00.00.	Obrigações Tributárias e Contributivas	1500	5.751,00	0,00	0,00	5.751,00	0,00	3.787,07	0,00	3.787,07	0,00	3.787,07	0,00	1.963,93
3.3.9.0.48.00.00.	Outros Auxílios Financeiros a Pessoas	1500	13.006,00	0,00	0,00	13.006,00	0,00	0,00	0,00	0,00	0,00	0,00	0,00	13.006,00
3.3.9.0.49.00.00.	Auxílio Transporte	1500	32.500,00	0,00	0,00	32.500,00	0,00	2.944,64	484,00	2.670,64	242,00	2.428,64	516,00	29.555,36
3.3.9.0.92.00.00.	Despesas de Exercícios Anteriores	1500	2.300,00	0,00	0,00	2.300,00	0,00	0,00	0,00	0,00	0,00	0,00	0,00	2.300,00
3.3.9.0.93.00.00.	INDENIZACOES E RESTITUICOES	1500	4.350.783,00	0,00	0,00	4.350.783,00	0,00	4.201.411,86	0,00	4.201.411,86	0,00	4.201.411,86	0,00	149.371,14
4.4.9.0.30.00.00.	Material de Consumo	1500	5.751,00	0,00	0,00	5.751,00	0,00	0,00	0,00	0,00	0,00	0,00	0,00	5.751,00
4.4.9.0.51.00.00.	Obras e Instalações	1500	23.006,00	0,00	0,00	23.006,00	0,00	0,00	0,00	0,00	0,00	0,00	0,00	23.006,00
4.4.9.0.52.00.00.	Equipamentos e Material Permanente	1500	109.735,00	0,00	0,00	109.735,00	1.470,32	4.320,32	0,00	0,00	0,00	4.320,32	105.414,68	
4.4.9.0.61.00.00.	AQUISIÇÃO DE IMOVEIS	1500	10.500,00	0,00	0,00	10.500,00	0,00	0,00	0,00	0,00	0,00	0,00	0,00	10.500,00
4.4.9.0.92.00.00.	Despesas de Exercícios Anteriores	1500	11.503,00	0,00	0,00	11.503,00	0,00	0,00	0,00	0,00	0,00	0,00	0,00	11.503,00
<b>Total da ação:</b>			<b>10.977.218,00</b>	<b>91.505,00</b>	<b>90.000,00</b>	<b>10.978.723,00</b>	<b>65.420,88</b>	<b>9.870.724,05</b>	<b>466.337,16</b>	<b>8.017.451,18</b>	<b>380.519,26</b>	<b>7.910.254,46</b>	<b>1.960.469,59</b>	<b>1.107.998,95</b>
<b>2007 - GERENCIAMENTO DE CONSÓRCIO PÚBLICO</b>														
3.1.7.1.70.00.00.	RATEIO PELA PARTICIPAÇÃO EM	1500	5.503,00	0,00	0,00	5.503,00	0,00	0,00	0,00	0,00	0,00	0,00	0,00	5.503,00
3.3.7.1.70.00.00.	Rateio pela Participação em Consórcio	1500	165.090,00	0,00	0,00	165.090,00	7.000,00	165.000,00	17.017,32	136.138,56	17.017,32	136.138,56	28.861,44	90,00
4.4.7.1.70.00.00.	Rateio pela Participação em Consórcio	1500	11.006,00	0,00	0,00	11.006,00	0,00	0,00	0,00	0,00	0,00	0,00	0,00	11.006,00
<b>Total da ação:</b>			<b>181.599,00</b>	<b>0,00</b>	<b>0,00</b>	<b>181.599,00</b>	<b>7.000,00</b>	<b>165.000,00</b>	<b>17.017,32</b>	<b>136.138,56</b>	<b>17.017,32</b>	<b>136.138,56</b>	<b>28.861,44</b>	<b>16.599,00</b>
<b>Total da Subfunção:</b>			<b>11.371.214,00</b>	<b>91.505,00</b>	<b>90.000,00</b>	<b>11.372.719,00</b>	<b>75.720,88</b>	<b>10.039.124,05</b>	<b>486.592,36</b>	<b>8.156.827,62</b>	<b>400.774,46</b>	<b>8.049.630,90</b>	<b>1.989.493,15</b>	<b>1.333.594,95</b>
<b>131 - COMUNICACAO SOCIAL</b>														
<b>2008 - GESTÃO DAS ATIVIDADES DE COMUNICAÇÃO SOCIAL, EVENTOS E CERIMONIAL</b>														
3.3.9.0.14.00.00.	Diárias Civil	1500	3.450,00	0,00	0,00	3.450,00	0,00	0,00	0,00	0,00	0,00	0,00	0,00	3.450,00
3.3.9.0.30.00.00.	Material de Consumo	1500	11.503,00	0,00	0,00	11.503,00	0,00	6.400,00	0,00	0,00	0,00	0,00	6.400,00	5.103,00
3.3.9.0.33.00.00.	Passagens e Despesas com Locomoção	1500	3.450,00	0,00	0,00	3.450,00	0,00	0,00	0,00	0,00	0,00	0,00	0,00	3.450,00
3.3.9.0.36.00.00.	Outros Serviços de Terceiros Pessoa	1500	2.875,00	0,00	0,00	2.875,00	0,00	0,00	0,00	0,00	0,00	0,00	0,00	2.875,00



# PREFEITURA MUNICIPAL DE BARREIRAS

Rua Edigar de Deus Pitta  
Lot. Aratu  
BARREIRAS - BA  
CNPJ: 13.654.405/0001-95

## Demonstrativo de Despesa Analítica

Data: De 01/08/2023 até 31/08/2023

Orgao: (Todos)

Unidade: (Todos)

Elemento Despesa: (Todos)

Ação: (Todos)

Função: (Todos)

SubFunção: (Todos)

Fonte: (Todos)

Fonte TC: (Todos)

Desconsiderar incorporações ( Exceto Fundos): (Todos)

Vinculação da Despesa: (Todos)

Tipo de Crédito: (Todos)

Desastre: (Todos)

Detalhamento: (Todos)

Natureza da Despesa: (Todos)

Tipo Órgão: (Todos)

Nº	Despesa	Fonte	Fixada	Adição	Redução	Atualizada	Emp.	Emp Até Per	Liq Período	Liq Até Per	Pag Período	Pag Até Per	Emp	Ñ Pago	Saldo
3.3.9.0.39.00.00.	Outros Serviços Terceiros Pessoa	1500	23.006,00	0,00	0,00	23.006,00	0,00	10.300,00	0,00	0,00	0,00	0,00	10.300,00	12.706,00	
3.3.9.0.40.00.00.	Serviços de Tecnologia da Info. e	1500	181.599,00	0,00	0,00	181.599,00	72.250,00	172.250,00	0,00	87.240,00	0,00	72.700,00	99.550,00	9.349,00	
3.3.9.0.92.00.00.	Despesas de Exercícios Anteriores	1500	2.300,00	0,00	0,00	2.300,00	0,00	0,00	0,00	0,00	0,00	0,00	0,00	2.300,00	
4.4.9.0.30.00.00.	Material de Consumo	1500	2.300,00	0,00	0,00	2.300,00	0,00	0,00	0,00	0,00	0,00	0,00	0,00	2.300,00	
4.4.9.0.52.00.00.	Equipamentos e Material Permanente	1500	44.671,00	0,00	20.000,00	24.671,00	0,00	1.000,00	0,00	0,00	0,00	0,00	1.000,00	23.671,00	
<b>Total da ação:</b>			<b>275.154,00</b>	<b>0,00</b>	<b>20.000,00</b>	<b>255.154,00</b>	<b>72.250,00</b>	<b>189.950,00</b>	<b>0,00</b>	<b>87.240,00</b>	<b>0,00</b>	<b>72.700,00</b>	<b>117.250,00</b>	<b>65.204,00</b>	
<b>Total da Subfunção:</b>			<b>275.154,00</b>	<b>0,00</b>	<b>20.000,00</b>	<b>255.154,00</b>	<b>72.250,00</b>	<b>189.950,00</b>	<b>0,00</b>	<b>87.240,00</b>	<b>0,00</b>	<b>72.700,00</b>	<b>117.250,00</b>	<b>65.204,00</b>	
<b>Total da Função:</b>			<b>11.646.368,00</b>	<b>91.505,00</b>	<b>110.000,00</b>	<b>11.627.873,00</b>	<b>147.970,88</b>	<b>10.229.074,05</b>	<b>486.592,36</b>	<b>8.244.067,62</b>	<b>400.774,46</b>	<b>8.122.330,90</b>	<b>2.106.743,15</b>	<b>1.398.798,95</b>	
<b>Total da Unidade :</b>			<b>11.646.368,00</b>	<b>91.505,00</b>	<b>110.000,00</b>	<b>11.627.873,00</b>	<b>147.970,88</b>	<b>10.229.074,05</b>	<b>486.592,36</b>	<b>8.244.067,62</b>	<b>400.774,46</b>	<b>8.122.330,90</b>	<b>2.106.743,15</b>	<b>1.398.798,95</b>	

### 030210 - FUNDO MUN DE PROTEÇÃO E DEFESA DOS DIREITOS DO CONSUMIDOR - PROCON

#### 04 - ADMINISTRAÇÃO

##### 122 - Administração Geral

#### 2009 - GESTÃO DAS AÇÕES DO FUNDO MUN DE PROTEÇÃO E DEFESA DOS DIREITOS DO CONSUMIDOR - PROCON

3.1.9.0.04.00.00.	Contratação por Tempo Determinado	1500	2.201,00	0,00	0,00	2.201,00	0,00	0,00	0,00	0,00	0,00	0,00	0,00	2.201,00
3.1.9.0.11.00.00.	Vencimentos e Vantagens Fixas	1500	35.000,00	0,00	0,00	35.000,00	0,00	0,00	0,00	0,00	0,00	0,00	0,00	35.000,00
3.1.9.0.13.00.00.	Obrigações Patronais	1500	9.000,00	0,00	0,00	9.000,00	0,00	0,00	0,00	0,00	0,00	0,00	0,00	9.000,00
3.1.9.0.92.00.00.	Despesas de Exercícios Anteriores	1500	1.100,00	0,00	0,00	1.100,00	0,00	0,00	0,00	0,00	0,00	0,00	0,00	1.100,00
3.3.9.0.14.00.00.	Diárias Civil	1500	5.503,00	0,00	0,00	5.503,00	0,00	0,00	0,00	0,00	0,00	0,00	0,00	5.503,00
3.3.9.0.30.00.00.	Material de Consumo	1500	17.500,00	0,00	0,00	17.500,00	0,00	100,00	0,00	0,00	0,00	0,00	100,00	17.400,00
3.3.9.0.36.00.00.	Outros Serviços de Terceiros Pessoa	1500	45.000,00	0,00	0,00	45.000,00	0,00	45.000,00	0,00	25.074,68	7.400,00	25.074,68	19.925,32	0,00
3.3.9.0.39.00.00.	Outros Serviços Terceiros Pessoa	1500	22.012,00	15.000,00	0,00	37.012,00	14.613,13	24.813,13	15.589,61	17.736,78	14.838,37	15.645,46	9.167,67	12.198,87
3.3.9.0.40.00.00.	Serviços de Tecnologia da Info. e	1500	16.509,00	0,00	0,00	16.509,00	0,00	0,00	0,00	0,00	0,00	0,00	0,00	16.509,00
3.3.9.0.92.00.00.	Despesas de Exercícios Anteriores	1500	1.100,00	0,00	0,00	1.100,00	15,63	15,63	15,63	15,63	15,63	15,63	0,00	1.084,37
4.4.9.0.30.00.00.	Material de Consumo	1500	2.201,00	0,00	0,00	2.201,00	0,00	0,00	0,00	0,00	0,00	0,00	0,00	2.201,00
4.4.9.0.52.00.00.	Equipamentos e Material Permanente	1500	11.006,00	0,00	0,00	11.006,00	0,00	0,00	0,00	0,00	0,00	0,00	0,00	11.006,00
<b>Total da ação:</b>			<b>168.132,00</b>	<b>15.000,00</b>	<b>0,00</b>	<b>183.132,00</b>	<b>14.628,76</b>	<b>69.928,76</b>	<b>15.605,24</b>	<b>42.827,09</b>	<b>22.254,00</b>	<b>40.735,77</b>	<b>29.192,99</b>	<b>113.203,24</b>
<b>Total da Subfunção:</b>			<b>168.132,00</b>	<b>15.000,00</b>	<b>0,00</b>	<b>183.132,00</b>	<b>14.628,76</b>	<b>69.928,76</b>	<b>15.605,24</b>	<b>42.827,09</b>	<b>22.254,00</b>	<b>40.735,77</b>	<b>29.192,99</b>	<b>113.203,24</b>
<b>Total da Função:</b>			<b>168.132,00</b>	<b>15.000,00</b>	<b>0,00</b>	<b>183.132,00</b>	<b>14.628,76</b>	<b>69.928,76</b>	<b>15.605,24</b>	<b>42.827,09</b>	<b>22.254,00</b>	<b>40.735,77</b>	<b>29.192,99</b>	<b>113.203,24</b>
<b>Total da Unidade :</b>			<b>168.132,00</b>	<b>15.000,00</b>	<b>0,00</b>	<b>183.132,00</b>	<b>14.628,76</b>	<b>69.928,76</b>	<b>15.605,24</b>	<b>42.827,09</b>	<b>22.254,00</b>	<b>40.735,77</b>	<b>29.192,99</b>	<b>113.203,24</b>



# PREFEITURA MUNICIPAL DE BARREIRAS

Rua Edigar de Deus Pitta  
Lot. Aratu  
BARREIRAS - BA  
CNPJ: 13.654.405/0001-95

## Demonstrativo de Despesa Analítica

Data: De 01/08/2023 até 31/08/2023

Orgao: (Todos)

Unidade: (Todos)

Elemento Despesa: (Todos)

Ação: (Todos)

Função: (Todos)

SubFunção: (Todos)

Fonte: (Todos)

Fonte TC: (Todos)

Desconsiderar incorporações ( Exceto Fundos): (Todos)

Vinculação da Despesa: (Todos)

Tipo de Crédito: (Todos)

Desastre: (Todos)

Detalhamento: (Todos)

Natureza da Despesa: (Todos)

Tipo Órgão: (Todos)

Nº	Despesa	Fonte	Fixada	Adição	Redução	Atualizada	Emp.	Emp Até Per	Liq Período	Liq Até Per	Pag Período	Pag Até Per	Emp	Þ Pago	Saldo
030303 - GABINETE DO VICE-PREFEITO															
04 - ADMINISTRAÇÃO															
122 - Administração Geral															
2010 - GESTÃO DAS AÇÕES DO GABINETE DO VICE PREFEITO															
3.1.9.0.04.00.00.	Contratação por Tempo Determinado	1500	2.300,00	0,00	0,00	2.300,00	0,00	0,00	0,00	0,00	0,00	0,00	0,00	0,00	2.300,00
3.1.9.0.11.00.00.	Vencimentos e Vantagens Fixas	1500	610.000,00	0,00	0,00	610.000,00	0,00	435.000,00	30.670,56	256.963,71	30.670,56	256.963,71	178.036,29	175.000,00	
3.1.9.0.13.00.00.	Obrigações Patronais	1500	128.600,00	0,00	0,00	128.600,00	0,00	90.000,00	6.747,52	48.993,27	6.747,52	48.993,27	41.006,73	38.600,00	
3.3.9.0.14.00.00.	Diárias Civil	1500	13.317,00	0,00	0,00	13.317,00	7.260,60	11.301,00	4.230,30	8.270,70	4.230,30	8.270,70	3.030,30	2.016,00	
3.3.9.0.18.00.00.	Auxílio Financeiro a Estudantes	1500	1.100,00	0,00	0,00	1.100,00	0,00	0,00	0,00	0,00	0,00	0,00	0,00	1.100,00	
3.3.9.0.30.00.00.	Material de Consumo	1500	5.751,00	0,00	0,00	5.751,00	4.226,63	5.726,63	4.308,79	4.308,79	3.887,29	3.887,29	1.839,34	24,37	
3.3.9.0.33.00.00.	Passagens e Despesas com Locomoção	1500	2.201,00	0,00	0,00	2.201,00	0,00	2.000,00	0,00	0,00	0,00	0,00	2.000,00	201,00	
3.3.9.0.35.00.00.	Serviços de Consultoria	1500	5.503,00	0,00	0,00	5.503,00	0,00	0,00	0,00	0,00	0,00	0,00	0,00	5.503,00	
3.3.9.0.36.00.00.	Outros Serviços de Terceiros Pessoa	1500	1.210,00	0,00	0,00	1.210,00	0,00	0,00	0,00	0,00	0,00	0,00	0,00	1.210,00	
3.3.9.0.39.00.00.	Outros Serviços Terceiros Pessoa	1500	9.245,00	0,00	0,00	9.245,00	1.543,00	4.043,00	1.543,00	1.543,00	1.543,00	1.543,00	2.500,00	5.202,00	
3.3.9.0.40.00.00.	Serviços de Tecnologia da Info. e	1500	2.201,00	0,00	0,00	2.201,00	0,00	0,00	0,00	0,00	0,00	0,00	0,00	2.201,00	
3.3.9.0.92.00.00.	Despesas de Exercícios Anteriores	1500	1.100,00	0,00	0,00	1.100,00	0,00	0,00	0,00	0,00	0,00	0,00	0,00	1.100,00	
3.3.9.0.93.00.00.	INDENIZAÇÕES E RESTITUIÇÕES	1500	1.100,00	0,00	0,00	1.100,00	0,00	0,00	0,00	0,00	0,00	0,00	0,00	1.100,00	
4.4.9.0.30.00.00.	Material de Consumo	1500	1.100,00	0,00	0,00	1.100,00	0,00	0,00	0,00	0,00	0,00	0,00	0,00	1.100,00	
4.4.9.0.52.00.00.	Equipamentos e Material Permanente	1500	13.207,00	0,00	0,00	13.207,00	0,00	0,00	0,00	0,00	0,00	0,00	0,00	13.207,00	
Total da ação:			797.935,00	0,00	0,00	797.935,00	13.030,23	548.070,63	47.500,17	320.079,47	47.078,67	319.657,97	228.412,66	249.864,37	
Total da Subfunção:			797.935,00	0,00	0,00	797.935,00	13.030,23	548.070,63	47.500,17	320.079,47	47.078,67	319.657,97	228.412,66	249.864,37	
Total da Função:			797.935,00	0,00	0,00	797.935,00	13.030,23	548.070,63	47.500,17	320.079,47	47.078,67	319.657,97	228.412,66	249.864,37	
Total da Unidade :			797.935,00	0,00	0,00	797.935,00	13.030,23	548.070,63	47.500,17	320.079,47	47.078,67	319.657,97	228.412,66	249.864,37	
030404 - PROCURADORIA GERAL DO MUNICIPIO															
04 - ADMINISTRAÇÃO															
128 - Formação de Recursos Humanos															
2013 - CAPACITAÇÃO DE RECURSOS HUMANOS DA PROCURADORIA															
3.3.9.0.14.00.00.	Diárias Civil	1500	5.503,00	0,00	0,00	5.503,00	0,00	0,00	0,00	0,00	0,00	0,00	0,00	5.503,00	
3.3.9.0.33.00.00.	Passagens e Despesas com Locomoção	1500	5.723,00	0,00	0,00	5.723,00	0,00	0,00	0,00	0,00	0,00	0,00	0,00	5.723,00	
3.3.9.0.35.00.00.	Serviços de Consultoria	1500	16.509,00	0,00	10.000,00	6.509,00	0,00	0,00	0,00	0,00	0,00	0,00	0,00	6.509,00	



# PREFEITURA MUNICIPAL DE BARREIRAS

Rua Edigar de Deus Pitta

Lot. Aratu

BARREIRAS - BA

CNPJ: 13.654.405/0001-95

## Demonstrativo de Despesa Analítica

Data: De 01/08/2023 até 31/08/2023

Orgao: (Todos)

Unidade: (Todos)

Elemento Despesa: (Todos)

Ação: (Todos)

Função: (Todos)

SubFunção: (Todos)

Fonte: (Todos)

Fonte TC: (Todos)

Desconsiderar incorporações ( Exceto Fundos): (Todos)

Vinculação da Despesa: (Todos)

Tipo de Crédito: (Todos)

Desastre: (Todos)

Detalhamento: (Todos)

Natureza da Despesa: (Todos)

Tipo Órgão: (Todos)

Nº	Despesa	Fonte	Fixada	Adição	Redução	Atualizada	Emp.	Emp Até Per	Liq Período	Liq Até Per	Pag Período	Pag Até Per	Emp Ñ Pago	Saldo
3.3.9.0.36.00.00.	Outros Serviços de Terceiros Pessoa	1500	2.201,00	0,00	0,00	2.201,00	0,00	0,00	0,00	0,00	0,00	0,00	0,00	2.201,00
3.3.9.0.39.00.00.	Outros Serviços Terceiros Pessoa	1500	38.000,00	0,00	31.000,00	7.000,00	0,00	4.155,00	0,00	4.155,00	0,00	4.155,00	0,00	2.845,00
<b>Total da ação:</b>			<b>67.936,00</b>	<b>0,00</b>	<b>41.000,00</b>	<b>26.936,00</b>	<b>0,00</b>	<b>4.155,00</b>	<b>0,00</b>	<b>4.155,00</b>	<b>0,00</b>	<b>4.155,00</b>	<b>0,00</b>	<b>22.781,00</b>
<b>Total da Subfunção:</b>			<b>67.936,00</b>	<b>0,00</b>	<b>41.000,00</b>	<b>26.936,00</b>	<b>0,00</b>	<b>4.155,00</b>	<b>0,00</b>	<b>4.155,00</b>	<b>0,00</b>	<b>4.155,00</b>	<b>0,00</b>	<b>22.781,00</b>
<b>Total da Função:</b>			<b>67.936,00</b>	<b>0,00</b>	<b>41.000,00</b>	<b>26.936,00</b>	<b>0,00</b>	<b>4.155,00</b>	<b>0,00</b>	<b>4.155,00</b>	<b>0,00</b>	<b>4.155,00</b>	<b>0,00</b>	<b>22.781,00</b>
<b>14 - DIREITOS E CIDADANIA</b>														
<b>422 - DIREITOS INDIVIDUAIS, COLETIVOS E DIFUSOS</b>														
<b>2014 - AÇÕES DE REGULARIZAÇÃO FUNDIÁRIA</b>														
3.3.9.0.18.00.00.	Auxílio Financeiro a Estudantes	1500	5.503,00	30.000,00	0,00	35.503,00	0,00	35.500,00	6.800,00	31.756,66	6.800,00	31.756,66	3.743,34	3,00
3.3.9.0.30.00.00.	Material de Consumo	1500	11.006,00	0,00	5.000,00	6.006,00	0,00	0,00	0,00	0,00	0,00	0,00	0,00	6.006,00
3.3.9.0.36.00.00.	Outros Serviços de Terceiros Pessoa	1500	10.000,00	10.000,00	0,00	20.000,00	0,00	17.500,00	0,00	17.500,00	0,00	15.000,00	2.500,00	2.500,00
3.3.9.0.39.00.00.	Outros Serviços Terceiros Pessoa	1500	11.006,00	0,00	5.000,00	6.006,00	0,00	150,00	0,00	0,00	0,00	0,00	150,00	5.856,00
3.3.9.0.40.00.00.	Serviços de Tecnologia da Info. e	1500	50.036,00	0,00	45.000,00	5.036,00	0,00	0,00	0,00	0,00	0,00	0,00	0,00	5.036,00
4.4.9.0.52.00.00.	Equipamentos e Material Permanente	1500	22.012,00	0,00	17.000,00	5.012,00	0,00	0,00	0,00	0,00	0,00	0,00	0,00	5.012,00
<b>Total da ação:</b>			<b>109.563,00</b>	<b>40.000,00</b>	<b>72.000,00</b>	<b>77.563,00</b>	<b>0,00</b>	<b>53.150,00</b>	<b>6.800,00</b>	<b>49.256,66</b>	<b>6.800,00</b>	<b>46.756,66</b>	<b>6.393,34</b>	<b>24.413,00</b>
<b>Total da Subfunção:</b>			<b>109.563,00</b>	<b>40.000,00</b>	<b>72.000,00</b>	<b>77.563,00</b>	<b>0,00</b>	<b>53.150,00</b>	<b>6.800,00</b>	<b>49.256,66</b>	<b>6.800,00</b>	<b>46.756,66</b>	<b>6.393,34</b>	<b>24.413,00</b>
<b>Total da Função:</b>			<b>109.563,00</b>	<b>40.000,00</b>	<b>72.000,00</b>	<b>77.563,00</b>	<b>0,00</b>	<b>53.150,00</b>	<b>6.800,00</b>	<b>49.256,66</b>	<b>6.800,00</b>	<b>46.756,66</b>	<b>6.393,34</b>	<b>24.413,00</b>
<b>02 - JUDICIÁRIA</b>														
<b>062 - DEFESA DO INTERESSE PÚBLICO NO PROCESSO JUDICIÁRIO</b>														
<b>2011 - GESTÃO DAS AÇÕES DA PROCURADORIA JURÍDICA DO MUNICÍPIO.</b>														
3.1.9.0.04.00.00.	Contratação por Tempo Determinado	1500	11.571,00	0,00	0,00	11.571,00	0,00	0,00	0,00	0,00	0,00	0,00	0,00	11.571,00
3.1.9.0.11.00.00.	Vencimentos e Vantagens Fixas	1500	3.261.200,00	0,00	0,00	3.261.200,00	0,00	3.185.000,00	314.050,05	2.289.107,07	314.050,05	2.289.107,07	895.892,93	76.200,00
3.1.9.0.13.00.00.	Obrigações Patronais	1500	652.240,00	0,00	0,00	652.240,00	0,00	650.000,00	66.929,48	427.727,99	66.929,48	427.727,99	222.272,01	2.240,00
3.1.9.0.92.00.00.	Despesas de Exercícios Anteriores	1500	1.150,00	0,00	0,00	1.150,00	0,00	0,00	0,00	0,00	0,00	0,00	0,00	1.150,00
3.1.9.0.96.00.00.	RESSARC. DESPESAS DE PESSOAL	1500	311.450,00	0,00	0,00	311.450,00	0,00	197.000,00	0,00	35.807,33	0,00	35.807,33	161.192,67	114.450,00
3.3.9.0.14.00.00.	Diárias Civil	1500	15.000,00	15.525,25	0,00	30.525,25	4.545,47	29.290,96	4.545,47	29.290,96	2.020,22	26.765,71	2.525,25	1.234,29
3.3.9.0.18.00.00.	Auxílio Financeiro a Estudantes	1500	281.000,00	0,00	20.000,00	261.000,00	28.323,34	213.506,09	28.323,34	213.506,09	28.323,34	213.506,09	0,00	47.493,91
3.3.9.0.30.00.00.	Material de Consumo	1500	5.981,00	46.908,00	0,00	52.889,00	973,96	35.437,39	1.494,05	21.839,45	280,20	19.039,28	16.398,11	17.451,61
3.3.9.0.33.00.00.	Passagens e Despesas com Locomoção	1500	2.875,00	15.000,00	0,00	17.875,00	3.258,96	17.175,20	1.258,96	15.175,20	0,00	13.916,24	3.258,96	699,80
3.3.9.0.35.00.00.	Serviços de Consultoria	1500	195.800,00	0,00	2.525,25	193.274,75	0,00	189.000,00	0,00	105.000,00	0,00	105.000,00	84.000,00	4.274,75
3.3.9.0.36.00.00.	Outros Serviços de Terceiros Pessoa	1500	5.751,00	0,00	0,00	5.751,00	0,00	0,00	0,00	0,00	0,00	0,00	0,00	5.751,00



# PREFEITURA MUNICIPAL DE BARREIRAS

Rua Edigar de Deus Pitta

Lot. Aratu

BARREIRAS - BA

CNPJ: 13.654.405/0001-95

## Demonstrativo de Despesa Analítica

Data: De 01/08/2023 até 31/08/2023

Orgao: (Todos)

Unidade: (Todos)

Elemento Despesa: (Todos)

Ação: (Todos)

Função: (Todos)

SubFunção: (Todos)

Fonte: (Todos)

Fonte TC: (Todos)

Desconsiderar incorporações ( Exceto Fundos): (Todos)

Vinculação da Despesa: (Todos)

Tipo de Crédito: (Todos)

Desastre: (Todos)

Detalhamento: (Todos)

Natureza da Despesa: (Todos)

Tipo Órgão: (Todos)

Nº	Despesa	Fonte	Fixada	Adição	Redução	Atualizada	Emp.	Emp Até Per	Liq Período	Liq Até Per	Pag Período	Pag Até Per	Emp Ñ Pago	Saldo
3.3.9.0.39.00.00.	Outros Serviços Terceiros Pessoa	1500	51.000,00	176.500,00	0,00	227.500,00	19.144,53	224.508,74	24.668,91	222.973,36	7.104,74	168.599,10	55.909,64	2.991,26
3.3.9.0.40.00.00.	Serviços de Tecnologia da Info. e	1500	20.000,00	0,00	16.500,00	3.500,00	0,00	500,00	0,00	155,00	0,00	155,00	345,00	3.000,00
3.3.9.0.47.00.00.	Obrigações Tributárias e Contributivas	1500	2.300,00	0,00	0,00	2.300,00	0,00	0,00	0,00	0,00	0,00	0,00	0,00	2.300,00
3.3.9.0.49.00.00.	Auxílio Transporte	1500	11.006,00	0,00	3.908,00	7.098,00	0,00	1.000,00	425,78	640,79	215,01	430,02	569,98	6.098,00
3.3.9.0.92.00.00.	Despesas de Exercícios Anteriores	1500	2.300,00	0,00	0,00	2.300,00	0,00	0,00	0,00	0,00	0,00	0,00	0,00	2.300,00
3.3.9.0.93.00.00.	INDENIZAÇÕES E RESTITUIÇÕES	1500	3.450,00	0,00	0,00	3.450,00	0,00	3.367,00	0,00	1.346,80	0,00	1.346,80	2.020,20	83,00
4.4.9.0.30.00.00.	Material de Consumo	1500	2.300,00	0,00	0,00	2.300,00	0,00	0,00	0,00	0,00	0,00	0,00	0,00	2.300,00
4.4.9.0.52.00.00.	Equipamentos e Material Permanente	1500	36.500,00	0,00	0,00	36.500,00	300,00	12.254,00	0,00	8.960,79	0,00	8.255,79	3.998,21	24.246,00
4.4.9.0.92.00.00.	Despesas de Exercícios Anteriores	1500	2.300,00	0,00	0,00	2.300,00	0,00	0,00	0,00	0,00	0,00	0,00	0,00	2.300,00
<b>Total da ação:</b>			<b>4.875.174,00</b>	<b>253.933,25</b>	<b>42.933,25</b>	<b>5.086.174,00</b>	<b>56.546,26</b>	<b>4.758.039,38</b>	<b>441.696,04</b>	<b>3.371.530,83</b>	<b>418.923,04</b>	<b>3.309.656,42</b>	<b>1.448.382,96</b>	<b>328.134,62</b>
<b>Total da Subfunção:</b>			<b>4.875.174,00</b>	<b>253.933,25</b>	<b>42.933,25</b>	<b>5.086.174,00</b>	<b>56.546,26</b>	<b>4.758.039,38</b>	<b>441.696,04</b>	<b>3.371.530,83</b>	<b>418.923,04</b>	<b>3.309.656,42</b>	<b>1.448.382,96</b>	<b>328.134,62</b>
<b>092 - REPRESENTAÇÃO JUDICIAL E EXTRAJUDICIAL</b>														
<b>2012 - GESTÃO DAS AÇÕES DO FUNDO MUNICIPAL DE PROCURADORIA JURÍDICA</b>														
3.1.9.0.04.00.00.	Contratação por Tempo Determinado	1500	2.201,00	0,00	0,00	2.201,00	0,00	0,00	0,00	0,00	0,00	0,00	0,00	2.201,00
3.1.9.0.11.00.00.	Vencimentos e Vantagens Fixas	1500	11.006,00	0,00	10.000,00	1.006,00	0,00	0,00	0,00	0,00	0,00	0,00	0,00	1.006,00
3.1.9.0.13.00.00.	Obrigações Patronais	1500	2.641,00	0,00	0,00	2.641,00	0,00	0,00	0,00	0,00	0,00	0,00	0,00	2.641,00
3.3.9.0.14.00.00.	Diárias Civil	1500	1.150,00	0,00	0,00	1.150,00	0,00	0,00	0,00	0,00	0,00	0,00	0,00	1.150,00
3.3.9.0.30.00.00.	Material de Consumo	1500	3.733,00	0,00	0,00	3.733,00	0,00	0,00	0,00	0,00	0,00	0,00	0,00	3.733,00
3.3.9.0.33.00.00.	Passagens e Despesas com Locomoção	1500	1.150,00	0,00	0,00	1.150,00	0,00	0,00	0,00	0,00	0,00	0,00	0,00	1.150,00
3.3.9.0.36.00.00.	Outros Serviços de Terceiros Pessoa	1500	2.300,00	0,00	0,00	2.300,00	0,00	0,00	0,00	0,00	0,00	0,00	0,00	2.300,00
3.3.9.0.39.00.00.	Outros Serviços Terceiros Pessoa	1500	5.751,00	0,00	0,00	5.751,00	0,00	0,00	0,00	0,00	0,00	0,00	0,00	5.751,00
3.3.9.0.93.00.00.	INDENIZAÇÕES E RESTITUIÇÕES	1500	1.242,00	0,00	0,00	1.242,00	0,00	0,00	0,00	0,00	0,00	0,00	0,00	1.242,00
4.4.9.0.52.00.00.	Equipamentos e Material Permanente	1500	5.751,00	0,00	0,00	5.751,00	0,00	0,00	0,00	0,00	0,00	0,00	0,00	5.751,00
<b>Total da ação:</b>			<b>36.925,00</b>	<b>0,00</b>	<b>10.000,00</b>	<b>26.925,00</b>	<b>0,00</b>	<b>0,00</b>	<b>0,00</b>	<b>0,00</b>	<b>0,00</b>	<b>0,00</b>	<b>0,00</b>	<b>26.925,00</b>
<b>Total da Subfunção:</b>			<b>36.925,00</b>	<b>0,00</b>	<b>10.000,00</b>	<b>26.925,00</b>	<b>0,00</b>	<b>0,00</b>	<b>0,00</b>	<b>0,00</b>	<b>0,00</b>	<b>0,00</b>	<b>0,00</b>	<b>26.925,00</b>
<b>Total da Função:</b>			<b>4.912.099,00</b>	<b>253.933,25</b>	<b>52.933,25</b>	<b>5.113.099,00</b>	<b>56.546,26</b>	<b>4.758.039,38</b>	<b>441.696,04</b>	<b>3.371.530,83</b>	<b>418.923,04</b>	<b>3.309.656,42</b>	<b>1.448.382,96</b>	<b>355.059,62</b>
<b>Total da Unidade :</b>			<b>5.089.598,00</b>	<b>293.933,25</b>	<b>165.933,25</b>	<b>5.217.598,00</b>	<b>56.546,26</b>	<b>4.815.344,38</b>	<b>448.496,04</b>	<b>3.424.942,49</b>	<b>425.723,04</b>	<b>3.360.568,08</b>	<b>1.454.776,30</b>	<b>402.253,62</b>

030505 - CONTROLADORIA DO MUNICIPIO

04 - ADMINISTRAÇÃO

128 - Formação de Recursos Humanos



# PREFEITURA MUNICIPAL DE BARREIRAS

Rua Edigar de Deus Pitta  
Lot. Aratu  
BARREIRAS - BA  
CNPJ: 13.654.405/0001-95

## Demonstrativo de Despesa Analítica

Data: De 01/08/2023 até 31/08/2023

Orgao: (Todos)

Unidade: (Todos)

Elemento Despesa: (Todos)

Ação: (Todos)

Função: (Todos)

SubFunção: (Todos)

Fonte: (Todos)

Fonte TC: (Todos)

Desconsiderar incorporações ( Exceto Fundos): (Todos)

Vinculação da Despesa: (Todos)

Tipo de Crédito: (Todos)

Desastre: (Todos)

Detalhamento: (Todos)

Natureza da Despesa: (Todos)

Tipo Órgão: (Todos)

Nº	Despesa	Fonte	Fixada	Adição	Redução	Atualizada	Emp.	Emp Até Per	Liq Período	Liq Até Per	Pag Período	Pag Até Per	Emp Ñ Pago	Saldo
<b>2015 - GERIR PROGRAMA DE CAPACITAÇÃO E FORMAÇÃO DE SERVIDORES</b>														
3.3.9.0.14.00.00.	Diárias Civil	1500	15.503,00	0,00	0,00	15.503,00	0,00	0,00	0,00	0,00	0,00	0,00	0,00	15.503,00
3.3.9.0.30.00.00.	Material de Consumo	1500	5.503,00	0,00	0,00	5.503,00	0,00	0,00	0,00	0,00	0,00	0,00	0,00	5.503,00
3.3.9.0.33.00.00.	Passagens e Despesas com Locomoção	1500	5.503,00	0,00	0,00	5.503,00	0,00	0,00	0,00	0,00	0,00	0,00	0,00	5.503,00
3.3.9.0.35.00.00.	Serviços de Consultoria	1500	11.006,00	0,00	0,00	11.006,00	0,00	0,00	0,00	0,00	0,00	0,00	0,00	11.006,00
3.3.9.0.36.00.00.	Outros Serviços de Terceiros Pessoa	1500	3.301,00	0,00	0,00	3.301,00	0,00	0,00	0,00	0,00	0,00	0,00	0,00	3.301,00
3.3.9.0.39.00.00.	Outros Serviços Terceiros Pessoa	1500	25.000,00	0,00	0,00	25.000,00	0,00	0,00	0,00	0,00	0,00	0,00	0,00	25.000,00
<b>Total da ação:</b>			<b>65.816,00</b>	<b>0,00</b>	<b>0,00</b>	<b>65.816,00</b>	<b>0,00</b>	<b>0,00</b>	<b>0,00</b>	<b>0,00</b>	<b>0,00</b>	<b>0,00</b>	<b>0,00</b>	<b>65.816,00</b>
<b>Total da Subfunção:</b>			<b>65.816,00</b>	<b>0,00</b>	<b>0,00</b>	<b>65.816,00</b>	<b>0,00</b>	<b>0,00</b>	<b>0,00</b>	<b>0,00</b>	<b>0,00</b>	<b>0,00</b>	<b>0,00</b>	<b>65.816,00</b>
<b>124 - Controle Interno</b>														
<b>2016 - GESTÃO DA CONTROLADORIA DO MUNICÍPIO</b>														
3.1.9.0.04.00.00.	Contratação por Tempo Determinado	1500	11.006,00	0,00	0,00	11.006,00	0,00	0,00	0,00	0,00	0,00	0,00	0,00	11.006,00
3.1.9.0.11.00.00.	Vencimentos e Vantagens Fixas	1500	1.000.000,00	0,00	0,00	1.000.000,00	0,00	960.000,00	66.690,84	561.344,82	66.690,84	561.344,82	398.655,18	40.000,00
3.1.9.0.13.00.00.	Obrigações Patronais	1500	200.000,00	0,00	0,00	200.000,00	0,00	200.000,00	14.671,99	106.035,52	14.671,99	106.035,52	93.964,48	0,00
3.1.9.0.92.00.00.	Despesas de Exercícios Anteriores	1500	1.150,00	0,00	0,00	1.150,00	0,00	0,00	0,00	0,00	0,00	0,00	0,00	1.150,00
3.3.9.0.14.00.00.	Diárias Civil	1500	15.751,00	0,00	0,00	15.751,00	0,00	0,00	0,00	0,00	0,00	0,00	0,00	15.751,00
3.3.9.0.18.00.00.	Auxílio Financeiro a Estudantes	1500	17.255,00	0,00	0,00	17.255,00	0,00	5.000,00	600,00	839,88	600,00	839,88	4.160,12	12.255,00
3.3.9.0.30.00.00.	Material de Consumo	1500	17.255,00	0,00	0,00	17.255,00	0,00	5.357,16	644,90	865,57	0,00	130,80	5.226,36	11.897,84
3.3.9.0.33.00.00.	Passagens e Despesas com Locomoção	1500	5.751,00	0,00	0,00	5.751,00	0,00	5.000,00	0,00	1.654,48	0,00	1.654,48	3.345,52	751,00
3.3.9.0.35.00.00.	Serviços de Consultoria	1500	12.448,00	0,00	0,00	12.448,00	0,00	0,00	0,00	0,00	0,00	0,00	0,00	12.448,00
3.3.9.0.36.00.00.	Outros Serviços de Terceiros Pessoa	1500	4.025,00	0,00	0,00	4.025,00	0,00	0,00	0,00	0,00	0,00	0,00	0,00	4.025,00
3.3.9.0.39.00.00.	Outros Serviços Terceiros Pessoa	1500	37.346,00	0,00	0,00	37.346,00	0,00	8.500,00	93,70	1.288,02	69,50	346,36	8.153,64	28.846,00
3.3.9.0.40.00.00.	Serviços de Tecnologia da Info. e	1500	17.255,00	0,00	0,00	17.255,00	0,00	0,00	0,00	0,00	0,00	0,00	0,00	17.255,00
3.3.9.0.49.00.00.	Auxílio Transporte	1500	7.477,00	0,00	0,00	7.477,00	0,00	1.000,00	0,00	0,00	0,00	0,00	1.000,00	6.477,00
3.3.9.0.92.00.00.	Despesas de Exercícios Anteriores	1500	2.300,00	0,00	0,00	2.300,00	0,00	0,00	0,00	0,00	0,00	0,00	0,00	2.300,00
3.3.9.0.93.00.00.	INDENIZAÇÕES E RESTITUIÇÕES	1500	1.151,00	0,00	0,00	1.151,00	0,00	0,00	0,00	0,00	0,00	0,00	0,00	1.151,00
4.4.9.0.30.00.00.	Material de Consumo	1500	2.300,00	0,00	0,00	2.300,00	0,00	0,00	0,00	0,00	0,00	0,00	0,00	2.300,00
4.4.9.0.52.00.00.	Equipamentos e Material Permanente	1500	60.000,00	0,00	0,00	60.000,00	0,00	6.700,00	0,00	0,00	0,00	0,00	6.700,00	53.300,00
4.4.9.0.92.00.00.	Despesas de Exercícios Anteriores	1500	1.151,00	0,00	0,00	1.151,00	0,00	0,00	0,00	0,00	0,00	0,00	0,00	1.151,00
<b>Total da ação:</b>			<b>1.413.621,00</b>	<b>0,00</b>	<b>0,00</b>	<b>1.413.621,00</b>	<b>0,00</b>	<b>1.191.557,16</b>	<b>82.701,43</b>	<b>672.028,29</b>	<b>82.032,33</b>	<b>670.351,86</b>	<b>521.205,30</b>	<b>222.063,84</b>
<b>Total da Subfunção:</b>			<b>1.413.621,00</b>	<b>0,00</b>	<b>0,00</b>	<b>1.413.621,00</b>	<b>0,00</b>	<b>1.191.557,16</b>	<b>82.701,43</b>	<b>672.028,29</b>	<b>82.032,33</b>	<b>670.351,86</b>	<b>521.205,30</b>	<b>222.063,84</b>
<b>Total da Função:</b>			<b>1.479.437,00</b>	<b>0,00</b>	<b>0,00</b>	<b>1.479.437,00</b>	<b>0,00</b>	<b>1.191.557,16</b>	<b>82.701,43</b>	<b>672.028,29</b>	<b>82.032,33</b>	<b>670.351,86</b>	<b>521.205,30</b>	<b>287.879,84</b>





# PREFEITURA MUNICIPAL DE BARREIRAS

Rua Edigar de Deus Pitta

Lot. Aratu

BARREIRAS - BA

CNPJ: 13.654.405/0001-95

## Demonstrativo de Despesa Analítica

Data: De 01/08/2023 até 31/08/2023

Orgao: (Todos)

Unidade: (Todos)

Elemento Despesa: (Todos)

Ação: (Todos)

Função: (Todos)

SubFunção: (Todos)

Fonte: (Todos)

Fonte TC: (Todos)

Desconsiderar incorporações ( Exceto Fundos): (Todos)

Vinculação da Despesa: (Todos)

Tipo de Crédito: (Todos)

Desastre: (Todos)

Detalhamento: (Todos)

Natureza da Despesa: (Todos)

Tipo Órgão: (Todos)

Nº	Despesa	Fonte	Fixada	Adição	Redução	Atualizada	Emp.	Emp Até Per	Liq Período	Liq Até Per	Pag Período	Pag Até Per	Emp Ñ Pago	Saldo
Total da Unidade :			1.479.437,00	0,00	0,00	1.479.437,00	0,00	1.191.557,16	82.701,43	672.028,29	82.032,33	670.351,86	521.205,30	287.879,84
030606 - SECRETARIA MUNICIPAL DE ADMINISTRAÇÃO														
04 - ADMINISTRAÇÃO														
122 - Administração Geral														
2017 - DESENVOLVIMENTO DO SISTEMA DE REGISTRO E GESTÃO PATRIMONIAL														
3.3.9.0.30.00.00.	Material de Consumo	1500	10.000,00	0,00	0,00	10.000,00	4.015,00	4.015,00	0,00	0,00	0,00	0,00	4.015,00	5.985,00
3.3.9.0.36.00.00.	Outros Serviços de Terceiros Pessoa	1500	1.150,00	0,00	0,00	1.150,00	0,00	0,00	0,00	0,00	0,00	0,00	0,00	1.150,00
3.3.9.0.39.00.00.	Outros Serviços Terceiros Pessoa	1500	22.562,00	0,00	0,00	22.562,00	0,00	0,00	0,00	0,00	0,00	0,00	0,00	22.562,00
3.3.9.0.40.00.00.	Serviços de Tecnologia da Info. e	1500	20.000,00	0,00	0,00	20.000,00	0,00	0,00	0,00	0,00	0,00	0,00	0,00	20.000,00
4.4.9.0.52.00.00.	Equipamentos e Material Permanente	1500	5.751,00	152.460,00	0,00	158.211,00	2.460,00	157.810,00	0,00	0,00	0,00	0,00	157.810,00	401,00
Total da ação:			59.463,00	152.460,00	0,00	211.923,00	6.475,00	161.825,00	0,00	0,00	0,00	0,00	161.825,00	50.098,00
2018 - GESTÃO DAS AÇÕES DA SECRETARIA DE ADMINISTRAÇÃO														
3.1.9.0.01.02.00.	Aposentadorias e Reformas Recursos	1500	5.000,00	0,00	0,00	5.000,00	0,00	0,00	0,00	0,00	0,00	0,00	0,00	5.000,00
3.1.9.0.04.00.00.	Contratação por Tempo Determinado	1500	22.012,00	0,00	0,00	22.012,00	0,00	0,00	0,00	0,00	0,00	0,00	0,00	22.012,00
3.1.9.0.08.00.00.	Outros Benefícios Assistenciais do	1500	5.000,00	0,00	0,00	5.000,00	0,00	0,00	0,00	0,00	0,00	0,00	0,00	5.000,00
3.1.9.0.11.00.00.	Vencimentos e Vantagens Fixas	1500	4.200.000,00	0,00	0,00	4.200.000,00	0,00	4.167.000,00	328.679,96	2.608.433,45	328.679,96	2.608.433,45	1.558.566,55	33.000,00
3.1.9.0.13.00.00.	Obrigações Patronais	1500	840.000,00	0,00	0,00	840.000,00	0,00	800.000,00	70.990,73	471.674,93	70.990,73	471.674,93	328.325,07	40.000,00
3.1.9.0.16.00.00.	Outras Despesas Variáveis Pessoal	1500	2.531,00	0,00	0,00	2.531,00	0,00	0,00	0,00	0,00	0,00	0,00	0,00	2.531,00
3.1.9.0.92.00.00.	Despesas de Exercícios Anteriores	1500	5.503,00	0,00	0,00	5.503,00	0,00	459,70	0,00	459,70	0,00	459,70	0,00	5.043,30
3.1.9.0.94.00.00.	IDENIZAÇÕES RESTITUIÇÕES	1500	6.222,00	0,00	0,00	6.222,00	0,00	0,00	0,00	0,00	0,00	0,00	0,00	6.222,00
3.1.9.0.96.00.00.	RESSARC. DESPESAS DE PESSOAL	1500	1.100,00	0,00	0,00	1.100,00	0,00	0,00	0,00	0,00	0,00	0,00	0,00	1.100,00
3.3.9.0.43.00.00.	Subvenções Sociais	1500	545.000,00	0,00	0,00	545.000,00	0,00	315.000,00	45.000,00	315.000,00	0,00	270.000,00	45.000,00	230.000,00
3.3.9.0.14.00.00.	Diárias Civil	1500	25.503,00	0,00	0,00	25.503,00	1.245,80	21.717,30	1.245,80	15.151,62	1.245,80	15.151,62	6.565,68	3.785,70
3.3.9.0.18.00.00.	Auxílio Financeiro a Estudantes	1500	34.510,00	0,00	0,00	34.510,00	1.600,00	7.000,00	926,66	5.866,64	926,66	5.866,64	1.133,36	27.510,00
3.3.9.0.30.00.00.	Material de Consumo	1500	1.191.000,00	0,00	53.000,00	1.138.000,00	11.467,94	674.212,88	78.076,60	508.915,89	53.619,53	461.730,06	212.482,82	463.787,12
3.3.9.0.33.00.00.	Passagens e Despesas com Locomoção	1500	25.000,00	0,00	0,00	25.000,00	0,00	20.000,00	441,78	13.584,39	0,00	7.459,61	12.540,39	5.000,00
3.3.9.0.35.00.00.	Serviços de Consultoria	1500	110.000,00	0,00	50.000,00	60.000,00	0,00	0,00	0,00	0,00	0,00	0,00	0,00	60.000,00
3.3.9.0.36.00.00.	Outros Serviços de Terceiros Pessoa	1500	78.000,00	0,00	0,00	78.000,00	0,00	35.420,00	0,00	35.420,00	0,00	30.360,00	5.060,00	42.580,00
3.3.9.0.39.00.00.	Outros Serviços Terceiros Pessoa	1500	3.329.500,00	53.000,00	85.000,00	3.297.500,00	95.396,75	2.791.654,28	383.566,93	1.827.725,76	297.175,73	1.585.135,35	1.206.518,93	505.845,72
3.3.9.0.40.00.00.	Serviços de Tecnologia da Info. e	1500	301.000,00	135.000,00	0,00	436.000,00	40.000,00	428.930,00	36.000,00	313.530,00	0,00	243.205,00	185.725,00	7.070,00
3.3.9.0.46.00.00.	Auxílio Alimentação	1500	11.503,00	0,00	0,00	11.503,00	0,00	0,00	0,00	0,00	0,00	0,00	0,00	11.503,00
3.3.9.0.47.00.00.	Obrigações Tributárias e Contributivas	1500	5.503,00	0,00	0,00	5.503,00	0,00	0,00	0,00	0,00	0,00	0,00	0,00	5.503,00



# PREFEITURA MUNICIPAL DE BARREIRAS

Rua Edigar de Deus Pitta

Lot. Aratu

BARREIRAS - BA

CNPJ: 13.654.405/0001-95

## Demonstrativo de Despesa Analítica

Data: De 01/08/2023 até 31/08/2023

Orgao: (Todos)

Unidade: (Todos)

Elemento Despesa: (Todos)

Ação: (Todos)

Função: (Todos)

SubFunção: (Todos)

Fonte: (Todos)

Fonte TC: (Todos)

Desconsiderar incorporações ( Exceto Fundos): (Todos)

Vinculação da Despesa: (Todos)

Tipo de Crédito: (Todos)

Desastre: (Todos)

Detalhamento: (Todos)

Natureza da Despesa: (Todos)

Tipo Órgão: (Todos)

Nº	Despesa	Fonte	Fixada	Adição	Redução	Atualizada	Emp.	Emp Até Per	Liq Período	Liq Até Per	Pag Período	Pag Até Per	Emp Ñ Pago	Saldo
3.3.9.0.49.00.00.	Auxílio Transporte	1500	59.982,00	0,00	0,00	59.982,00	2.000,00	4.481,92	968,00	2.933,92	484,00	2.449,92	2.032,00	55.500,08
3.3.9.0.92.00.00.	Despesas de Exercícios Anteriores	1500	33.018,00	0,00	0,00	33.018,00	0,00	0,00	0,00	0,00	0,00	0,00	0,00	33.018,00
4.4.9.0.30.00.00.	Material de Consumo	1500	9.355,00	0,00	0,00	9.355,00	0,00	0,00	0,00	0,00	0,00	0,00	0,00	9.355,00
4.4.9.0.52.00.00.	Equipamentos e Material Permanente	1500	162.000,00	0,00	0,00	162.000,00	0,00	144.500,00	0,00	20.630,00	0,00	20.395,00	124.105,00	17.500,00
4.4.9.0.92.00.00.	Despesas de Exercícios Anteriores	1500	5.751,00	0,00	0,00	5.751,00	0,00	0,00	0,00	0,00	0,00	0,00	0,00	5.751,00
<b>Total da ação:</b>			<b>11.013.993,00</b>	<b>188.000,00</b>	<b>188.000,00</b>	<b>11.013.993,00</b>	<b>151.710,49</b>	<b>9.410.376,08</b>	<b>945.896,46</b>	<b>6.139.326,30</b>	<b>753.122,41</b>	<b>5.722.321,28</b>	<b>3.688.054,80</b>	<b>1.603.616,92</b>
<b>2019 - GESTÃO DE POLÍTICA MUNICIPAL DE SAÚDE E SEGURANÇA DO SERVIDOR.</b>														
3.3.9.0.30.00.00.	Material de Consumo	1500	5.751,00	0,00	0,00	5.751,00	0,00	2.300,00	0,00	235,44	0,00	235,44	2.064,56	3.451,00
3.3.9.0.35.00.00.	Serviços de Consultoria	1500	5.751,00	0,00	0,00	5.751,00	0,00	0,00	0,00	0,00	0,00	0,00	0,00	5.751,00
3.3.9.0.36.00.00.	Outros Serviços de Terceiros Pessoa	1500	1.724,00	0,00	0,00	1.724,00	0,00	0,00	0,00	0,00	0,00	0,00	0,00	1.724,00
3.3.9.0.39.00.00.	Outros Serviços Terceiros Pessoa	1500	25.500,00	0,00	0,00	25.500,00	0,00	7.340,00	0,00	0,00	0,00	0,00	7.340,00	18.160,00
4.4.9.0.52.00.00.	Equipamentos e Material Permanente	1500	11.503,00	0,00	0,00	11.503,00	0,00	0,00	0,00	0,00	0,00	0,00	0,00	11.503,00
<b>Total da ação:</b>			<b>50.229,00</b>	<b>0,00</b>	<b>0,00</b>	<b>50.229,00</b>	<b>0,00</b>	<b>9.640,00</b>	<b>0,00</b>	<b>235,44</b>	<b>0,00</b>	<b>235,44</b>	<b>9.404,56</b>	<b>40.589,00</b>
<b>2023 - MANUTENÇÃO DE VEÍCULOS E EQUIPAMENTOS.</b>														
3.3.9.0.30.00.00.	Material de Consumo	1500	20.000,00	0,00	0,00	20.000,00	404,13	3.020,24	0,00	2.616,11	2.616,11	2.616,11	404,13	16.979,76
3.3.9.0.36.00.00.	Outros Serviços de Terceiros Pessoa	1500	16.509,00	0,00	0,00	16.509,00	0,00	0,00	0,00	0,00	0,00	0,00	0,00	16.509,00
3.3.9.0.39.00.00.	Outros Serviços Terceiros Pessoa	1500	18.408,00	0,00	0,00	18.408,00	238,32	1.600,87	0,00	1.362,55	1.362,55	1.362,55	238,32	16.807,13
4.4.9.0.30.00.00.	Material de Consumo	1500	11.006,00	0,00	0,00	11.006,00	0,00	0,00	0,00	0,00	0,00	0,00	0,00	11.006,00
4.4.9.0.52.00.00.	Equipamentos e Material Permanente	1500	11.024,00	0,00	0,00	11.024,00	0,00	0,00	0,00	0,00	0,00	0,00	0,00	11.024,00
<b>Total da ação:</b>			<b>76.947,00</b>	<b>0,00</b>	<b>0,00</b>	<b>76.947,00</b>	<b>642,45</b>	<b>4.621,11</b>	<b>0,00</b>	<b>3.978,66</b>	<b>3.978,66</b>	<b>3.978,66</b>	<b>642,45</b>	<b>72.325,89</b>
<b>Total da Subfunção:</b>			<b>11.200.632,00</b>	<b>340.460,00</b>	<b>188.000,00</b>	<b>11.353.092,00</b>	<b>158.827,94</b>	<b>9.586.462,19</b>	<b>945.896,46</b>	<b>6.143.540,40</b>	<b>757.101,07</b>	<b>5.726.535,38</b>	<b>3.859.926,81</b>	<b>1.766.629,81</b>
<b>128 - Formação de Recursos Humanos</b>														
<b>2020 - GESTÃO DE CAPACITAÇÃO E FORMAÇÃO DE SERVIDORES</b>														
3.3.9.0.14.00.00.	Diárias Civil	1500	11.006,00	0,00	0,00	11.006,00	0,00	0,00	0,00	0,00	0,00	0,00	0,00	11.006,00
3.3.9.0.30.00.00.	Material de Consumo	1500	5.503,00	0,00	0,00	5.503,00	0,00	0,00	0,00	0,00	0,00	0,00	0,00	5.503,00
3.3.9.0.33.00.00.	Passagens e Despesas com Locomoção	1500	6.053,00	0,00	0,00	6.053,00	0,00	0,00	0,00	0,00	0,00	0,00	0,00	6.053,00
3.3.9.0.35.00.00.	Serviços de Consultoria	1500	11.006,00	0,00	0,00	11.006,00	0,00	0,00	0,00	0,00	0,00	0,00	0,00	11.006,00
3.3.9.0.36.00.00.	Outros Serviços de Terceiros Pessoa	1500	2.201,00	0,00	0,00	2.201,00	0,00	0,00	0,00	0,00	0,00	0,00	0,00	2.201,00
3.3.9.0.39.00.00.	Outros Serviços Terceiros Pessoa	1500	106.207,00	0,00	0,00	106.207,00	0,00	13.600,00	0,00	13.600,00	2.695,00	13.600,00	0,00	92.607,00
<b>Total da ação:</b>			<b>141.976,00</b>	<b>0,00</b>	<b>0,00</b>	<b>141.976,00</b>	<b>0,00</b>	<b>13.600,00</b>	<b>0,00</b>	<b>13.600,00</b>	<b>2.695,00</b>	<b>13.600,00</b>	<b>0,00</b>	<b>128.376,00</b>
<b>Total da Subfunção:</b>			<b>141.976,00</b>	<b>0,00</b>	<b>0,00</b>	<b>141.976,00</b>	<b>0,00</b>	<b>13.600,00</b>	<b>0,00</b>	<b>13.600,00</b>	<b>2.695,00</b>	<b>13.600,00</b>	<b>0,00</b>	<b>128.376,00</b>



# PREFEITURA MUNICIPAL DE BARREIRAS

Rua Edigar de Deus Pitta  
Lot. Aratu  
BARREIRAS - BA  
CNPJ: 13.654.405/0001-95

## Demonstrativo de Despesa Analítica

Data: De 01/08/2023 até 31/08/2023

Orgao: (Todos)

Unidade: (Todos)

Elemento Despesa: (Todos)

Ação: (Todos)

Função: (Todos)

SubFunção: (Todos)

Fonte: (Todos)

Fonte TC: (Todos)

Desconsiderar incorporações ( Exceto Fundos): (Todos)

Vinculação da Despesa: (Todos)

Tipo de Crédito: (Todos)

Desastre: (Todos)

Detalhamento: (Todos)

Natureza da Despesa: (Todos)

Tipo Órgão: (Todos)

Nº	Despesa	Fonte	Fixada	Adição	Redução	Atualizada	Emp.	Emp Até Per	Liq Período	Liq Até Per	Pag Período	Pag Até Per	Emp Ñ Pago	Saldo
Total da Função:			11.342.608,00	340.460,00	188.000,00	11.495.068,00	158.827,94	9.600.062,19	945.896,46	6.157.140,40	759.796,07	5.740.135,38	3.859.926,81	1.895.005,81
Total da Unidade:			11.342.608,00	340.460,00	188.000,00	11.495.068,00	158.827,94	9.600.062,19	945.896,46	6.157.140,40	759.796,07	5.740.135,38	3.859.926,81	1.895.005,81
030650 - SECRETARIA MUNICIPAL DE PLANEJAMENTO														
04 - ADMINISTRAÇÃO														
122 - Administração Geral														
1005 - PRODUÇÃO E ELABORAÇÃO DE PROJETOS														
	3.3.9.0.30.00.00. Material de Consumo	1500	18.800,00	0,00	0,00	18.800,00	0,00	0,00	0,00	0,00	0,00	0,00	0,00	18.800,00
	3.3.9.0.35.00.00. Serviços de Consultoria	1500	35.000,00	0,00	0,00	35.000,00	0,00	0,00	0,00	0,00	0,00	0,00	0,00	35.000,00
	3.3.9.0.36.00.00. Outros Serviços de Terceiros Pessoa	1500	23.006,00	0,00	0,00	23.006,00	0,00	0,00	0,00	0,00	0,00	0,00	0,00	23.006,00
	3.3.9.0.39.00.00. Outros Serviços Terceiros Pessoa	1500	170.840,00	42.000,00	1.798,00	211.042,00	41.944,00	195.867,21	41.944,00	195.867,21	37.464,41	153.923,21	41.944,00	15.174,79
	3.3.9.0.40.00.00. Serviços de Tecnologia da Info. e	1500	0,00	1.798,00	0,00	1.798,00	0,00	1.798,00	0,00	1.798,00	0,00	1.798,00	0,00	0,00
	4.4.9.0.39.00.00. Outros Serviços Terceiros Pessoa	1500	5.503,00	0,00	0,00	5.503,00	0,00	0,00	0,00	0,00	0,00	0,00	0,00	5.503,00
	4.4.9.0.52.00.00. Equipamentos e Material Permanente	1500	25.000,00	0,00	0,00	25.000,00	0,00	0,00	0,00	0,00	0,00	0,00	0,00	25.000,00
Total da ação:			278.149,00	43.798,00	1.798,00	320.149,00	41.944,00	197.665,21	41.944,00	197.665,21	37.464,41	155.721,21	41.944,00	122.483,79
2020 - ACOMPANHAMENTO, GERENCIAMENTO E PRESTAÇÃO DE CONTAS DE CONVÊNIOS E PROGRAMAS.														
	3.3.9.0.30.00.00. Material de Consumo	1500	22.012,00	0,00	0,00	22.012,00	0,00	0,00	0,00	0,00	0,00	0,00	0,00	22.012,00
	3.3.9.0.36.00.00. Outros Serviços de Terceiros Pessoa	1500	2.201,00	0,00	0,00	2.201,00	0,00	0,00	0,00	0,00	0,00	0,00	0,00	2.201,00
	3.3.9.0.39.00.00. Outros Serviços Terceiros Pessoa	1500	33.018,00	0,00	0,00	33.018,00	0,00	0,00	0,00	0,00	0,00	0,00	0,00	33.018,00
	3.3.9.0.40.00.00. Serviços de Tecnologia da Info. e	1500	16.509,00	0,00	0,00	16.509,00	0,00	0,00	0,00	0,00	0,00	0,00	0,00	16.509,00
	4.4.9.0.52.00.00. Equipamentos e Material Permanente	1500	5.503,00	0,00	0,00	5.503,00	0,00	0,00	0,00	0,00	0,00	0,00	0,00	5.503,00
Total da ação:			79.243,00	0,00	0,00	79.243,00	0,00	0,00	0,00	0,00	0,00	0,00	0,00	79.243,00
Total da Subfunção:			357.392,00	43.798,00	1.798,00	399.392,00	41.944,00	197.665,21	41.944,00	197.665,21	37.464,41	155.721,21	41.944,00	201.726,79
128 - Formação de Recursos Humanos														
2023 - GESTÃO DE AÇÕES DE CAPACITAÇÃO DE RECURSOS HUMANOS DA SECRETARIA DE PLANEJAMENTO														
	3.3.9.0.14.00.00. Diárias Civil	1500	5.751,00	0,00	0,00	5.751,00	0,00	0,00	0,00	0,00	0,00	0,00	0,00	5.751,00
	3.3.9.0.30.00.00. Material de Consumo	1500	5.751,00	0,00	0,00	5.751,00	0,00	0,00	0,00	0,00	0,00	0,00	0,00	5.751,00
	3.3.9.0.33.00.00. Passagens e Despesas com Locomoção	1500	2.875,00	0,00	0,00	2.875,00	0,00	0,00	0,00	0,00	0,00	0,00	0,00	2.875,00
	3.3.9.0.36.00.00. Outros Serviços de Terceiros Pessoa	1500	5.751,00	0,00	0,00	5.751,00	0,00	0,00	0,00	0,00	0,00	0,00	0,00	5.751,00
	3.3.9.0.39.00.00. Outros Serviços Terceiros Pessoa	1500	15.515,00	0,00	0,00	15.515,00	1.900,00	4.350,00	1.900,00	4.350,00	2.450,00	2.450,00	1.900,00	11.165,00



# PREFEITURA MUNICIPAL DE BARREIRAS

Rua Edigar de Deus Pitta

Lot. Aratu

BARREIRAS - BA

CNPJ: 13.654.405/0001-95

## Demonstrativo de Despesa Analítica

Data: De 01/08/2023 até 31/08/2023

Orgao: (Todos)

Unidade: (Todos)

Elemento Despesa: (Todos)

Ação: (Todos)

Função: (Todos)

SubFunção: (Todos)

Fonte: (Todos)

Fonte TC: (Todos)

Desconsiderar incorporações ( Exceto Fundos): (Todos)

Vinculação da Despesa: (Todos)

Tipo de Crédito: (Todos)

Desastre: (Todos)

Detalhamento: (Todos)

Natureza da Despesa: (Todos)

Tipo Órgão: (Todos)

Nº	Despesa	Fonte	Fixada	Adição	Redução	Atualizada	Emp.	Emp Até Per	Liq Período	Liq Até Per	Pag Período	Pag Até Per	Emp Ñ Pago	Saldo
<b>Total da ação:</b>			<b>35.643,00</b>	<b>0,00</b>	<b>0,00</b>	<b>35.643,00</b>	<b>1.900,00</b>	<b>4.350,00</b>	<b>1.900,00</b>	<b>4.350,00</b>	<b>2.450,00</b>	<b>2.450,00</b>	<b>1.900,00</b>	<b>31.293,00</b>
<b>Total da Subfunção:</b>			<b>35.643,00</b>	<b>0,00</b>	<b>0,00</b>	<b>35.643,00</b>	<b>1.900,00</b>	<b>4.350,00</b>	<b>1.900,00</b>	<b>4.350,00</b>	<b>2.450,00</b>	<b>2.450,00</b>	<b>1.900,00</b>	<b>31.293,00</b>
<b>126 - Tecnologia da Informação</b>														
<b>1004 - IMPLANTAÇÃO DO PLANO DIRETOR DE INFORMÁTICA - PDI</b>														
3.3.9.0.30.00.00.	Material de Consumo	1500	5.751,00	0,00	0,00	5.751,00	0,00	0,00	0,00	0,00	0,00	0,00	0,00	5.751,00
3.3.9.0.36.00.00.	Outros Serviços de Terceiros Pessoa	1500	2.875,00	0,00	0,00	2.875,00	0,00	0,00	0,00	0,00	0,00	0,00	0,00	2.875,00
3.3.9.0.39.00.00.	Outros Serviços Terceiros Pessoa	1500	225.000,00	0,00	100.000,00	125.000,00	0,00	0,00	0,00	0,00	0,00	0,00	0,00	125.000,00
4.4.9.0.51.00.00.	Obras e Instalações	1500	30.000,00	0,00	0,00	30.000,00	0,00	0,00	0,00	0,00	0,00	0,00	0,00	30.000,00
4.4.9.0.52.00.00.	Equipamentos e Material Permanente	1500	37.000,00	0,00	0,00	37.000,00	0,00	0,00	0,00	0,00	0,00	0,00	0,00	37.000,00
<b>Total da ação:</b>			<b>300.626,00</b>	<b>0,00</b>	<b>100.000,00</b>	<b>200.626,00</b>	<b>0,00</b>	<b>0,00</b>	<b>0,00</b>	<b>0,00</b>	<b>0,00</b>	<b>0,00</b>	<b>0,00</b>	<b>200.626,00</b>
<b>2021 - GERENCIAMENTO DA TECNOLOGIA DE INFORMAÇÃO.</b>														
3.3.9.0.30.00.00.	Material de Consumo	1500	5.751,00	0,00	0,00	5.751,00	0,00	0,00	0,00	0,00	0,00	0,00	0,00	5.751,00
3.3.9.0.36.00.00.	Outros Serviços de Terceiros Pessoa	1500	2.300,00	0,00	0,00	2.300,00	0,00	0,00	0,00	0,00	0,00	0,00	0,00	2.300,00
3.3.9.0.39.00.00.	Outros Serviços Terceiros Pessoa	1500	9.202,00	0,00	0,00	9.202,00	0,00	9.011,17	0,00	0,00	0,00	0,00	9.011,17	190,83
3.3.9.0.40.00.00.	Serviços de Tecnologia da Info. e	1500	773.987,00	0,00	450.000,00	323.987,00	0,00	15.855,85	1.078,36	5.909,68	1.078,36	5.909,68	9.946,17	308.131,15
4.4.9.0.30.00.00.	Material de Consumo	1500	5.751,00	0,00	0,00	5.751,00	0,00	0,00	0,00	0,00	0,00	0,00	0,00	5.751,00
4.4.9.0.52.00.00.	Equipamentos e Material Permanente	1500	59.995,00	0,00	0,00	59.995,00	0,00	0,00	0,00	0,00	0,00	0,00	0,00	59.995,00
<b>Total da ação:</b>			<b>856.986,00</b>	<b>0,00</b>	<b>450.000,00</b>	<b>406.986,00</b>	<b>0,00</b>	<b>24.867,02</b>	<b>1.078,36</b>	<b>5.909,68</b>	<b>1.078,36</b>	<b>5.909,68</b>	<b>18.957,34</b>	<b>382.118,98</b>
<b>Total da Subfunção:</b>			<b>1.157.612,00</b>	<b>0,00</b>	<b>550.000,00</b>	<b>607.612,00</b>	<b>0,00</b>	<b>24.867,02</b>	<b>1.078,36</b>	<b>5.909,68</b>	<b>1.078,36</b>	<b>5.909,68</b>	<b>18.957,34</b>	<b>582.744,98</b>
<b>121 - PLANEJAMENTO E ORÇAMENTO</b>														
<b>2022 - GERENCIAMENTO DAS AÇÕES DA SECRETARIA DE PLANEJAMENTO</b>														
3.1.9.0.04.00.00.	Contratação por Tempo Determinado	1500	10.000,00	0,00	0,00	10.000,00	0,00	0,00	0,00	0,00	0,00	0,00	0,00	10.000,00
3.1.9.0.11.00.00.	Vencimentos e Vantagens Fixas	1500	884.368,00	0,00	0,00	884.368,00	0,00	882.000,00	79.890,53	627.939,19	79.890,53	627.939,19	254.060,81	2.368,00
3.1.9.0.13.00.00.	Obrigações Patronais	1500	187.817,00	0,00	0,00	187.817,00	0,00	180.000,00	19.511,97	129.987,25	19.511,97	129.987,25	50.012,75	7.817,00
3.1.9.0.92.00.00.	Despesas de Exercícios Anteriores	1500	2.201,00	0,00	0,00	2.201,00	0,00	0,00	0,00	0,00	0,00	0,00	0,00	2.201,00
3.1.9.0.94.00.00.	IDENIZAÇÕES RESTITUIÇÕES	1500	1.100,00	0,00	0,00	1.100,00	0,00	0,00	0,00	0,00	0,00	0,00	0,00	1.100,00
3.3.9.0.14.00.00.	Diárias Civil	1500	16.509,00	0,00	0,00	16.509,00	1.262,64	1.262,64	1.262,64	1.262,64	1.262,64	1.262,64	0,00	15.246,36
3.3.9.0.30.00.00.	Material de Consumo	1500	16.509,00	0,00	0,00	16.509,00	0,00	5.054,60	34,76	1.566,19	0,00	1.531,43	3.523,17	11.454,40
3.3.9.0.33.00.00.	Passagens e Despesas com Locomoção	1500	22.012,00	0,00	0,00	22.012,00	2.964,59	12.588,41	2.964,59	12.588,41	0,00	9.623,82	2.964,59	9.423,59
3.3.9.0.35.00.00.	Serviços de Consultoria	1500	38.741,00	0,00	29.000,00	9.741,00	0,00	0,00	0,00	0,00	0,00	0,00	0,00	9.741,00
3.3.9.0.36.00.00.	Outros Serviços de Terceiros Pessoa	1500	5.503,00	0,00	0,00	5.503,00	0,00	0,00	0,00	0,00	0,00	0,00	0,00	5.503,00



# PREFEITURA MUNICIPAL DE BARREIRAS

Rua Edigar de Deus Pitta  
Lot. Aratu  
BARREIRAS - BA  
CNPJ: 13.654.405/0001-95

## Demonstrativo de Despesa Analítica

Data: De 01/08/2023 até 31/08/2023

Orgao: (Todos)

Unidade: (Todos)

Elemento Despesa: (Todos)

Ação: (Todos)

Função: (Todos)

SubFunção: (Todos)

Fonte: (Todos)

Fonte TC: (Todos)

Desconsiderar incorporações ( Exceto Fundos): (Todos)

Vinculação da Despesa: (Todos)

Tipo de Crédito: (Todos)

Desastre: (Todos)

Detalhamento: (Todos)

Natureza da Despesa: (Todos)

Tipo Órgão: (Todos)

Nº	Despesa	Fonte	Fixada	Adição	Redução	Atualizada	Emp.	Emp Até Per	Liq Período	Liq Até Per	Pag Período	Pag Até Per	Emp	Ñ Pago	Saldo
3.3.9.0.39.00.00.	Outros Serviços Terceiros Pessoa	1500	55.060,00	0,00	0,00	55.060,00	0,00	31.200,00	237,08	4.917,51	0,00	1.299,43	29.900,57	23.860,00	
3.3.9.0.40.00.00.	Serviços de Tecnologia da Info. e	1500	25.030,00	29.000,00	0,00	54.030,00	0,00	53.612,87	5.446,47	38.125,29	1.639,41	28.325,29	25.287,58	417,13	
3.3.9.0.46.00.00.	Auxílio Alimentação	1500	1.100,00	0,00	0,00	1.100,00	0,00	0,00	0,00	0,00	0,00	0,00	0,00	1.100,00	
3.3.9.0.49.00.00.	Auxílio Transporte	1500	7.153,00	0,00	0,00	7.153,00	0,00	1.000,00	0,00	729,24	0,00	729,24	270,76	6.153,00	
3.3.9.0.92.00.00.	Despesas de Exercícios Anteriores	1500	3.301,00	0,00	0,00	3.301,00	0,00	0,00	0,00	0,00	0,00	0,00	0,00	3.301,00	
4.4.9.0.30.00.00.	Material de Consumo	1500	4.622,00	0,00	0,00	4.622,00	0,00	0,00	0,00	0,00	0,00	0,00	0,00	4.622,00	
4.4.9.0.52.00.00.	Equipamentos e Material Permanente	1500	11.006,00	0,00	0,00	11.006,00	0,00	700,00	0,00	0,00	0,00	0,00	700,00	10.306,00	
4.4.9.0.92.00.00.	Despesas de Exercícios Anteriores	1500	1.100,00	0,00	0,00	1.100,00	0,00	0,00	0,00	0,00	0,00	0,00	0,00	1.100,00	
4.4.9.0.93.00.00.	Indenizações e Restituições	1500	5.503,00	0,00	0,00	5.503,00	0,00	0,00	0,00	0,00	0,00	0,00	0,00	5.503,00	
<b>Total da ação:</b>			<b>1.298.635,00</b>	<b>29.000,00</b>	<b>29.000,00</b>	<b>1.298.635,00</b>	<b>4.227,23</b>	<b>1.167.418,52</b>	<b>109.348,04</b>	<b>817.115,72</b>	<b>102.304,55</b>	<b>800.698,29</b>	<b>366.720,23</b>	<b>131.216,48</b>	
<b>Total da Subfunção:</b>			<b>1.298.635,00</b>	<b>29.000,00</b>	<b>29.000,00</b>	<b>1.298.635,00</b>	<b>4.227,23</b>	<b>1.167.418,52</b>	<b>109.348,04</b>	<b>817.115,72</b>	<b>102.304,55</b>	<b>800.698,29</b>	<b>366.720,23</b>	<b>131.216,48</b>	
<b>Total da Função:</b>			<b>2.849.282,00</b>	<b>72.798,00</b>	<b>580.798,00</b>	<b>2.341.282,00</b>	<b>48.071,23</b>	<b>1.394.300,75</b>	<b>154.270,40</b>	<b>1.025.040,61</b>	<b>143.297,32</b>	<b>964.779,18</b>	<b>429.521,57</b>	<b>946.981,25</b>	
<b>Total da Unidade :</b>			<b>2.849.282,00</b>	<b>72.798,00</b>	<b>580.798,00</b>	<b>2.341.282,00</b>	<b>48.071,23</b>	<b>1.394.300,75</b>	<b>154.270,40</b>	<b>1.025.040,61</b>	<b>143.297,32</b>	<b>964.779,18</b>	<b>429.521,57</b>	<b>946.981,25</b>	
<b>030707 - SECRETARIA MUNICIPAL DA FAZENDA</b>															
<b>04 - ADMINISTRAÇÃO</b>															
<b>127 - Ordenamento Territorial</b>															
<b>1007 - IMPLANTAÇÃO DE GEORREFENCIAMENTO DE CADASTRO MULTIFINALITÁRIO E ATUALIZAÇÃO DO CADASTRO IMOBILIÁRIO.</b>															
3.1.9.0.04.00.00.	Contratação por Tempo Determinado	1500	23.006,00	0,00	0,00	23.006,00	0,00	0,00	0,00	0,00	0,00	0,00	0,00	23.006,00	
3.3.9.0.30.00.00.	Material de Consumo	1500	3.301,00	0,00	0,00	3.301,00	0,00	0,00	0,00	0,00	0,00	0,00	0,00	3.301,00	
3.3.9.0.35.00.00.	Serviços de Consultoria	1500	34.510,00	0,00	4.500,00	30.010,00	0,00	0,00	0,00	0,00	0,00	0,00	0,00	30.010,00	
3.3.9.0.36.00.00.	Outros Serviços de Terceiros Pessoa	1500	34.510,00	0,00	22.064,00	12.446,00	0,00	0,00	0,00	0,00	0,00	0,00	0,00	12.446,00	
3.3.9.0.39.00.00.	Outros Serviços Terceiros Pessoa	1500	3.560.000,00	0,00	2.560.000,00	1.000.000,00	0,00	0,00	0,00	0,00	0,00	0,00	0,00	1.000.000,00	
4.4.9.0.52.00.00.	Equipamentos e Material Permanente	1500	17.255,00	0,00	0,00	17.255,00	0,00	0,00	0,00	0,00	0,00	0,00	0,00	17.255,00	
<b>Total da ação:</b>			<b>3.672.582,00</b>	<b>0,00</b>	<b>2.586.564,00</b>	<b>1.086.018,00</b>	<b>0,00</b>	<b>0,00</b>	<b>0,00</b>	<b>0,00</b>	<b>0,00</b>	<b>0,00</b>	<b>0,00</b>	<b>1.086.018,00</b>	
<b>Total da Subfunção:</b>			<b>3.672.582,00</b>	<b>0,00</b>	<b>2.586.564,00</b>	<b>1.086.018,00</b>	<b>0,00</b>	<b>0,00</b>	<b>0,00</b>	<b>0,00</b>	<b>0,00</b>	<b>0,00</b>	<b>0,00</b>	<b>1.086.018,00</b>	
<b>128 - Formação de Recursos Humanos</b>															
<b>2025 - PROGRAMA DE CAPACITAÇÃO E FORMAÇÃO DE SERVIDORES DA SECRETARIA DA FAZENDA</b>															
3.3.9.0.14.00.00.	Diárias Civil	1500	16.509,00	0,00	0,00	16.509,00	0,00	0,00	0,00	0,00	0,00	0,00	0,00	16.509,00	
3.3.9.0.30.00.00.	Material de Consumo	1500	3.301,00	0,00	0,00	3.301,00	0,00	0,00	0,00	0,00	0,00	0,00	0,00	3.301,00	
3.3.9.0.33.00.00.	Passagens e Despesas com Locomoção	1500	5.751,00	0,00	0,00	5.751,00	0,00	0,00	0,00	0,00	0,00	0,00	0,00	5.751,00	



# PREFEITURA MUNICIPAL DE BARREIRAS

Rua Edigar de Deus Pitta

Lot. Aratu

BARREIRAS - BA

CNPJ: 13.654.405/0001-95

## Demonstrativo de Despesa Analítica

Data: De 01/08/2023 até 31/08/2023

Orgao: (Todos)

Unidade: (Todos)

Elemento Despesa: (Todos)

Ação: (Todos)

Função: (Todos)

SubFunção: (Todos)

Fonte: (Todos)

Fonte TC: (Todos)

Desconsiderar incorporações ( Exceto Fundos): (Todos)

Vinculação da Despesa: (Todos)

Tipo de Crédito: (Todos)

Desastre: (Todos)

Detalhamento: (Todos)

Natureza da Despesa: (Todos)

Tipo Órgão: (Todos)

Nº	Despesa	Fonte	Fixada	Adição	Redução	Atualizada	Emp.	Emp Até Per	Liq Período	Liq Até Per	Pag Período	Pag Até Per	Emp Ñ Pago	Saldo
3.3.9.0.35.00.00.	Serviços de Consultoria	1500	11.503,00	0,00	0,00	11.503,00	0,00	0,00	0,00	0,00	0,00	0,00	0,00	11.503,00
3.3.9.0.36.00.00.	Outros Serviços de Terceiros Pessoa	1500	2.201,00	0,00	0,00	2.201,00	0,00	0,00	0,00	0,00	0,00	0,00	0,00	2.201,00
3.3.9.0.39.00.00.	Outros Serviços Terceiros Pessoa	1500	27.515,00	0,00	0,00	27.515,00	1.900,00	10.210,00	1.900,00	10.210,00	0,00	8.310,00	1.900,00	17.305,00
<b>Total da ação:</b>			<b>66.780,00</b>	<b>0,00</b>	<b>0,00</b>	<b>66.780,00</b>	<b>1.900,00</b>	<b>10.210,00</b>	<b>1.900,00</b>	<b>10.210,00</b>	<b>0,00</b>	<b>8.310,00</b>	<b>1.900,00</b>	<b>56.570,00</b>
<b>Total da Subfunção:</b>			<b>66.780,00</b>	<b>0,00</b>	<b>0,00</b>	<b>66.780,00</b>	<b>1.900,00</b>	<b>10.210,00</b>	<b>1.900,00</b>	<b>10.210,00</b>	<b>0,00</b>	<b>8.310,00</b>	<b>1.900,00</b>	<b>56.570,00</b>
<b>123 - Administração Financeira</b>														
<b>2024 - GESTÃO DAS AÇÕES DA SECRETARIA DA FAZENDA</b>														
3.1.9.0.04.00.00.	Contratação por Tempo Determinado	1500	22.012,00	0,00	0,00	22.012,00	0,00	0,00	0,00	0,00	0,00	0,00	0,00	22.012,00
3.1.9.0.11.00.00.	Vencimentos e Vantagens Fixas	1500	12.684.525,00	0,00	0,00	12.684.525,00	0,00	12.677.000,00	1.099.188,23	8.366.649,69	1.099.188,23	8.366.649,69	4.310.350,31	7.525,00
3.1.9.0.13.00.00.	Obrigações Patronais	1500	1.668.373,00	0,00	0,00	1.668.373,00	68.000,00	1.668.000,00	233.363,82	1.601.006,12	233.363,82	1.574.239,53	93.760,47	373,00
3.1.9.0.92.00.00.	Despesas de Exercícios Anteriores	1500	5.751,00	0,00	0,00	5.751,00	0,00	660,46	0,00	660,46	0,00	660,46	0,00	5.090,54
3.3.5.0.43.00.00.	Subvenções Sociais	1500	5.751,00	0,00	0,00	5.751,00	0,00	0,00	0,00	0,00	0,00	0,00	0,00	5.751,00
3.3.9.0.14.00.00.	Diárias Civil	1500	8.804,00	18.000,00	0,00	26.804,00	2.020,20	18.293,90	2.020,20	18.293,90	4.797,99	18.293,90	0,00	8.510,10
3.3.9.0.18.00.00.	Auxílio Financeiro a Estudantes	1500	60.000,00	0,00	0,00	60.000,00	7.000,00	51.100,00	6.451,48	50.551,48	6.451,48	50.551,48	548,52	8.900,00
3.3.9.0.30.00.00.	Material de Consumo	1500	23.006,00	92.642,00	0,00	115.648,00	14.010,19	115.286,21	4.561,10	65.298,29	3.264,79	54.673,37	60.612,84	361,79
3.3.9.0.31.00.00.	Premiações Cult, Artisti. Científicas,	1500	2.875,00	0,00	0,00	2.875,00	0,00	0,00	0,00	0,00	0,00	0,00	0,00	2.875,00
3.3.9.0.32.00.00.	Material, Bens ou Serv. para	1500	2.875,00	0,00	0,00	2.875,00	0,00	0,00	0,00	0,00	0,00	0,00	0,00	2.875,00
3.3.9.0.33.00.00.	Passagens e Despesas com Locomoção	1500	55.030,00	0,00	18.000,00	37.030,00	0,00	7.350,00	0,00	7.297,21	0,00	5.745,14	1.604,86	29.680,00
3.3.9.0.34.00.00.	Outras Despesas de Pessoal	1500	3.301,00	0,00	0,00	3.301,00	0,00	0,00	0,00	0,00	0,00	0,00	0,00	3.301,00
3.3.9.0.35.00.00.	Serviços de Consultoria	1500	950.250,00	0,00	0,00	950.250,00	0,00	922.602,93	74.356,71	520.496,97	0,00	367.826,94	554.775,99	27.647,07
3.3.9.0.36.00.00.	Outros Serviços de Terceiros Pessoa	1500	8.051,00	0,00	0,00	8.051,00	0,00	0,00	0,00	0,00	0,00	0,00	0,00	8.051,00
3.3.9.0.37.00.00.	Locação de Mão de obra	1500	5.751,00	0,00	0,00	5.751,00	0,00	0,00	0,00	0,00	0,00	0,00	0,00	5.751,00
3.3.9.0.39.00.00.	Outros Serviços Terceiros Pessoa	1500	965.800,00	80.000,00	0,00	1.045.800,00	52.894,39	1.040.575,35	48.075,93	589.032,28	41.103,28	543.895,92	496.679,43	5.224,65
3.3.9.0.40.00.00.	Serviços de Tecnologia da Info. e	1500	560.800,00	408.500,00	0,00	969.300,00	4.305,00	966.838,02	74.272,77	702.319,17	0,00	558.078,63	408.759,39	2.461,98
3.3.9.0.41.00.00.	Contribuições	1500	2.201,00	0,00	0,00	2.201,00	0,00	0,00	0,00	0,00	0,00	0,00	0,00	2.201,00
3.3.9.0.47.00.00.	Obrigações Tributárias e Contributivas	1500	11.503,00	0,00	0,00	11.503,00	0,00	0,00	0,00	0,00	0,00	0,00	0,00	11.503,00
3.3.9.0.49.00.00.	Auxílio Transporte	1500	62.244,00	0,00	0,00	62.244,00	500,00	2.000,00	394,56	1.722,93	199,71	1.528,08	471,92	60.244,00
3.3.9.0.92.00.00.	Despesas de Exercícios Anteriores	1500	5.751,00	0,00	0,00	5.751,00	0,00	0,00	0,00	0,00	0,00	0,00	0,00	5.751,00
3.3.9.0.93.00.00.	INDENIZAÇÕES E RESTITUIÇÕES	1500	34.510,00	0,00	24.000,00	10.510,00	0,00	0,00	0,00	0,00	0,00	0,00	0,00	10.510,00
3.3.9.0.95.00.00.	INDENIZ. P/ EXECUÇÃO TRABALHOS DE	1500	5.503,00	0,00	0,00	5.503,00	0,00	0,00	0,00	0,00	0,00	0,00	0,00	5.503,00
4.4.9.0.30.00.00.	Material de Consumo	1500	4.402,00	0,00	0,00	4.402,00	0,00	0,00	0,00	0,00	0,00	0,00	0,00	4.402,00
4.4.9.0.39.00.00.	Outros Serviços Terceiros Pessoa	1500	11.503,00	0,00	0,00	11.503,00	0,00	0,00	0,00	0,00	0,00	0,00	0,00	11.503,00
4.4.9.0.52.00.00.	Equipamentos e Material Permanente	1500	150.200,00	0,00	0,00	150.200,00	0,00	18.201,00	0,00	5.151,00	0,00	4.916,00	13.285,00	131.999,00
4.4.9.0.61.00.00.	AQUISIÇÃO DE IMOVEIS	1500	17.255,00	0,00	0,00	17.255,00	0,00	0,00	0,00	0,00	0,00	0,00	0,00	17.255,00



# PREFEITURA MUNICIPAL DE BARREIRAS

Rua Edigar de Deus Pitta  
Lot. Aratu  
BARREIRAS - BA  
CNPJ: 13.654.405/0001-95

## Demonstrativo de Despesa Analítica

Data: De 01/08/2023 até 31/08/2023

Orgao: (Todos)

Unidade: (Todos)

Elemento Despesa: (Todos)

Ação: (Todos)

Função: (Todos)

SubFunção: (Todos)

Fonte: (Todos)

Fonte TC: (Todos)

Desconsiderar Incorporações ( Exceto Fundos): (Todos)

Vinculação da Despesa: (Todos)

Tipo de Crédito: (Todos)

Desastre: (Todos)

Detalhamento: (Todos)

Natureza da Despesa: (Todos)

Tipo Órgão: (Todos)

Nº	Despesa	Fonte	Fixada	Adição	Redução	Atualizada	Emp.	Emp Até Per	Liq Período	Liq Até Per	Pag Período	Pag Até Per	Emp Ñ Pago	Saldo
4.4.9.0.92.00.00.	Despesas de Exercícios Anteriores	1500	5.751,00	0,00	0,00	5.751,00	0,00	0,00	0,00	0,00	0,00	0,00	0,00	5.751,00
4.6.9.0.71.00.00.	Principal da Dívida Contratual	1500	11.503,00	0,00	0,00	11.503,00	0,00	0,00	0,00	0,00	0,00	0,00	0,00	11.503,00
<b>Total da ação:</b>			<b>17.355.281,00</b>	<b>599.142,00</b>	<b>42.000,00</b>	<b>17.912.423,00</b>	<b>148.729,78</b>	<b>17.487.907,87</b>	<b>1.542.684,80</b>	<b>11.928.479,50</b>	<b>1.388.369,30</b>	<b>11.547.059,14</b>	<b>5.940.848,73</b>	<b>424.515,13</b>
<b>Total da Subfunção:</b>			<b>17.355.281,00</b>	<b>599.142,00</b>	<b>42.000,00</b>	<b>17.912.423,00</b>	<b>148.729,78</b>	<b>17.487.907,87</b>	<b>1.542.684,80</b>	<b>11.928.479,50</b>	<b>1.388.369,30</b>	<b>11.547.059,14</b>	<b>5.940.848,73</b>	<b>424.515,13</b>
<b>Total da Função:</b>			<b>21.094.643,00</b>	<b>599.142,00</b>	<b>2.628.564,00</b>	<b>19.065.221,00</b>	<b>150.629,78</b>	<b>17.498.117,87</b>	<b>1.544.584,80</b>	<b>11.938.689,50</b>	<b>1.388.369,30</b>	<b>11.555.369,14</b>	<b>5.942.748,73</b>	<b>1.567.103,13</b>
<b>Total da Unidade :</b>			<b>21.094.643,00</b>	<b>599.142,00</b>	<b>2.628.564,00</b>	<b>19.065.221,00</b>	<b>150.629,78</b>	<b>17.498.117,87</b>	<b>1.544.584,80</b>	<b>11.938.689,50</b>	<b>1.388.369,30</b>	<b>11.555.369,14</b>	<b>5.942.748,73</b>	<b>1.567.103,13</b>

030808 - SEC. MUN. DE EDUCAÇÃO, CULTURA, ESPORTE E LAZER

12 - EDUCAÇÃO

122 - Administração Geral

2026 - GESTÃO DAS AÇÕES DA SEC. EDUCAÇÃO, CULTURA, ESPORTE E LAZER

3.1.9.0.04.00.00.	Contratação por Tempo Determinado	1500	22.024,00	0,00	0,00	22.024,00	0,00	0,00	0,00	0,00	0,00	0,00	0,00	22.024,00
3.1.9.0.11.00.00.	Vencimentos e Vantagens Fixas	1500	1.160.500,00	0,00	1.145.000,00	15.500,00	0,00	13.859,49	0,00	13.859,49	0,00	13.859,49	0,00	1.640,51
3.1.9.0.13.00.00.	Obrigações Patronais	1500	248.330,00	0,00	225.000,00	23.330,00	0,00	21.008,90	0,00	21.008,90	0,00	21.008,90	0,00	2.321,10
3.1.9.0.92.00.00.	Despesas de Exercícios Anteriores	1500	2.875,00	0,00	0,00	2.875,00	0,00	0,00	0,00	0,00	0,00	0,00	0,00	2.875,00
3.1.9.0.96.00.00.	RESSARC. DESPESAS DE PESSOAL	1500	132.051,00	0,00	0,00	132.051,00	0,00	123.000,00	0,00	46.455,84	0,00	46.455,84	76.544,16	9.051,00
3.3.5.0.43.00.00.	Subvenções Sociais	1500	4.025,00	0,00	0,00	4.025,00	0,00	0,00	0,00	0,00	0,00	0,00	0,00	4.025,00
3.3.9.0.14.00.00.	Diárias Civil	1500	12.077,00	0,00	0,00	12.077,00	0,00	3.535,35	0,00	3.535,35	0,00	3.535,35	0,00	8.541,65
3.3.9.0.18.00.00.	Auxílio Financeiro a Estudantes	1500	25.882,00	0,00	0,00	25.882,00	1.800,00	12.600,00	1.800,00	12.600,00	1.800,00	12.600,00	0,00	13.282,00
3.3.9.0.30.00.00.	Material de Consumo	1500	127.000,00	0,00	70.000,00	57.000,00	0,00	43.049,77	0,00	7.232,97	0,00	6.707,65	36.342,12	13.950,23
3.3.9.0.33.00.00.	Passagens e Despesas com Locomoção	1500	20.300,00	4.000,00	20.000,00	4.300,00	588,00	1.507,80	588,00	1.507,80	0,00	0,00	1.507,80	2.792,20
3.3.9.0.36.00.00.	Outros Serviços de Terceiros Pessoa	1500	88.000,00	0,00	55.000,00	33.000,00	0,00	28.000,00	0,00	28.000,00	0,00	28.000,00	0,00	5.000,00
3.3.9.0.39.00.00.	Outros Serviços Terceiros Pessoa	1500	1.407.000,00	45.000,00	630.000,00	822.000,00	31.000,00	796.413,64	31.796,63	692.966,09	0,00	651.580,62	144.833,02	25.586,36
3.3.9.0.40.00.00.	Serviços de Tecnologia da Info. e	1500	2.300,00	0,00	0,00	2.300,00	0,00	0,00	0,00	0,00	0,00	0,00	0,00	2.300,00
3.3.9.0.41.00.00.	Contribuições	1500	1.242,00	0,00	0,00	1.242,00	0,00	0,00	0,00	0,00	0,00	0,00	0,00	1.242,00
3.3.9.0.47.00.00.	Obrigações Tributárias e Contributivas	1500	5.751,00	0,00	4.000,00	1.751,00	0,00	0,00	0,00	0,00	0,00	0,00	0,00	1.751,00
3.3.9.0.48.00.00.	Outros Auxílios Financeiros a Pessoas	1500	88.048,00	0,00	85.000,00	3.048,00	0,00	0,00	0,00	0,00	0,00	0,00	0,00	3.048,00
3.3.9.0.49.00.00.	Auxílio Transporte	1500	23.997,00	0,00	0,00	23.997,00	0,00	1.000,00	484,00	969,08	242,00	727,08	272,92	22.997,00
3.3.9.0.92.00.00.	Despesas de Exercícios Anteriores	1500	574.800,00	0,00	569.185,00	5.615,00	0,00	0,00	0,00	0,00	0,00	0,00	0,00	5.615,00
3.3.9.0.93.00.00.	INDENIZAÇÕES E RESTITUIÇÕES	1500	11.503,00	0,00	10.000,00	1.503,00	0,00	0,00	0,00	0,00	0,00	0,00	0,00	1.503,00
4.4.9.0.51.00.00.	Obras e Instalações	1500	9.598,00	0,00	9.000,00	598,00	0,00	0,00	0,00	0,00	0,00	0,00	0,00	598,00
4.4.9.0.52.00.00.	Equipamentos e Material Permanente	1500	30.000,00	0,00	25.000,00	5.000,00	0,00	2.200,00	0,00	0,00	0,00	0,00	2.200,00	2.800,00



# PREFEITURA MUNICIPAL DE BARREIRAS

Rua Edigar de Deus Pitta  
Lot. Aratu  
BARREIRAS - BA  
CNPJ: 13.654.405/0001-95

## Demonstrativo de Despesa Analítica

Data: De 01/08/2023 até 31/08/2023

Orgao: (Todos)

Unidade: (Todos)

Elemento Despesa: (Todos)

Ação: (Todos)

Função: (Todos)

SubFunção: (Todos)

Fonte: (Todos)

Fonte TC: (Todos)

Desconsiderar incorporações ( Exceto Fundos): (Todos)

Vinculação da Despesa: (Todos)

Tipo de Crédito: (Todos)

Desastre: (Todos)

Detalhamento: (Todos)

Natureza da Despesa: (Todos)

Tipo Órgão: (Todos)

Nº	Despesa	Fonte	Fixada	Adição	Redução	Atualizada	Emp.	Emp Até Per	Liq Período	Liq Até Per	Pag Período	Pag Até Per	Emp Ñ Pago	Saldo
4.4.9.0.61.00.00.	AQUISIÇÃO DE IMOVEIS	1500	11.503,00	0,00	10.000,00	1.503,00	0,00	0,00	0,00	0,00	0,00	0,00	0,00	1.503,00
4.4.9.0.93.00.00.	Indenizações e Restituições	1500	23.006,00	0,00	20.000,00	3.006,00	0,00	0,00	0,00	0,00	0,00	0,00	0,00	3.006,00
<b>Total da ação:</b>			<b>4.031.812,00</b>	<b>49.000,00</b>	<b>2.877.185,00</b>	<b>1.203.627,00</b>	<b>33.388,00</b>	<b>1.046.174,95</b>	<b>34.668,63</b>	<b>828.135,52</b>	<b>2.042,00</b>	<b>784.474,93</b>	<b>261.700,02</b>	<b>157.452,05</b>
<b>Total da Subfunção:</b>			<b>4.031.812,00</b>	<b>49.000,00</b>	<b>2.877.185,00</b>	<b>1.203.627,00</b>	<b>33.388,00</b>	<b>1.046.174,95</b>	<b>34.668,63</b>	<b>828.135,52</b>	<b>2.042,00</b>	<b>784.474,93</b>	<b>261.700,02</b>	<b>157.452,05</b>
<b>364 - ENSINO SUPERIOR</b>														
<b>2027 - GESTÃO DAS AÇÕES DO ENSINO SUPERIOR</b>														
3.3.9.0.18.00.00.	Auxílio Financeiro a Estudantes	1500	20.000,00	0,00	15.000,00	5.000,00	0,00	0,00	0,00	0,00	0,00	0,00	0,00	5.000,00
3.3.9.0.39.00.00.	Outros Serviços Terceiros Pessoa	1500	37.000,00	0,00	32.000,00	5.000,00	0,00	0,00	0,00	0,00	0,00	0,00	0,00	5.000,00
<b>Total da ação:</b>			<b>57.000,00</b>	<b>0,00</b>	<b>47.000,00</b>	<b>10.000,00</b>	<b>0,00</b>	<b>0,00</b>	<b>0,00</b>	<b>0,00</b>	<b>0,00</b>	<b>0,00</b>	<b>0,00</b>	<b>10.000,00</b>
<b>Total da Subfunção:</b>			<b>57.000,00</b>	<b>0,00</b>	<b>47.000,00</b>	<b>10.000,00</b>	<b>0,00</b>	<b>0,00</b>	<b>0,00</b>	<b>0,00</b>	<b>0,00</b>	<b>0,00</b>	<b>0,00</b>	<b>10.000,00</b>
<b>Total da Função:</b>			<b>4.088.812,00</b>	<b>49.000,00</b>	<b>2.924.185,00</b>	<b>1.213.627,00</b>	<b>33.388,00</b>	<b>1.046.174,95</b>	<b>34.668,63</b>	<b>828.135,52</b>	<b>2.042,00</b>	<b>784.474,93</b>	<b>261.700,02</b>	<b>167.452,05</b>
<b>13 - CULTURA</b>														
<b>392 - Difusão Cultural</b>														
<b>2028 - DESENVOLVIMENTO DE AÇÕES DE CULTURA E DA ARTE</b>														
3.1.9.0.04.00.00.	Contratação por Tempo Determinado	1500	5.751,00	420.000,00	0,00	425.751,00	0,00	425.500,00	45.586,35	295.757,69	45.586,35	295.757,69	129.742,31	251,00
3.1.9.0.11.00.00.	Vencimentos e Vantagens Fixas	1500	152.000,00	770.000,00	0,00	922.000,00	96.179,75	922.000,00	122.172,34	823.590,52	122.172,34	823.590,52	98.409,48	0,00
3.1.9.0.13.00.00.	Obrigações Patronais	1500	33.128,00	235.000,00	0,00	268.128,00	0,00	261.496,67	36.740,23	195.601,39	36.740,23	195.601,39	65.895,28	6.631,33
3.1.9.0.92.00.00.	Despesas de Exercícios Anteriores	1500	1.150,00	0,00	0,00	1.150,00	0,00	0,00	0,00	0,00	0,00	0,00	0,00	1.150,00
3.1.9.0.96.00.00.	RESSARC. DESPESAS DE PESSOAL	1500	1.150,00	0,00	0,00	1.150,00	0,00	0,00	0,00	0,00	0,00	0,00	0,00	1.150,00
3.3.5.0.43.00.00.	Subvenções Sociais	1500	10.250,00	0,00	5.250,00	5.000,00	0,00	0,00	0,00	0,00	0,00	0,00	0,00	5.000,00
3.3.9.0.14.00.00.	Diárias Civil	1500	2.875,00	0,00	0,00	2.875,00	0,00	2.188,56	0,00	2.188,56	0,00	2.188,56	0,00	686,44
3.3.9.0.18.00.00.	Auxílio Financeiro a Estudantes	1500	0,00	6.000,00	0,00	6.000,00	3.300,00	3.300,00	1.100,00	1.100,00	1.100,00	1.100,00	2.200,00	2.700,00
3.3.9.0.30.00.00.	Material de Consumo	1500	15.000,00	218.429,00	0,00	233.429,00	1.501,99	219.623,93	5.207,74	180.001,12	2.020,36	167.520,44	52.103,49	13.805,07
3.3.9.0.33.00.00.	Passagens e Despesas com Locomoção	1500	1.724,00	5.250,00	0,00	6.974,00	0,00	3.000,00	0,00	1.915,60	0,00	1.915,60	1.084,40	3.974,00
3.3.9.0.36.00.00.	Outros Serviços de Terceiros Pessoa	1500	85.000,00	71.100,00	0,00	156.100,00	29.060,25	154.030,12	16.710,24	105.087,35	0,00	71.666,87	82.363,25	2.069,88
3.3.9.0.39.00.00.	Outros Serviços Terceiros Pessoa	1500	344.000,00	151.540,00	50.949,00	444.591,00	122.963,06	440.014,06	111.332,71	368.470,99	22.003,78	249.147,75	190.866,31	4.576,94
3.3.9.0.40.00.00.	Serviços de Tecnologia da Info. e	1500	5.751,00	0,00	0,00	5.751,00	0,00	0,00	0,00	0,00	0,00	0,00	0,00	5.751,00
3.3.9.0.48.00.00.	Outros Auxílios Financeiros a Pessoas	1500	300.000,00	68.000,00	0,00	368.000,00	0,00	367.999,20	33.264,00	192.614,40	33.264,00	192.614,40	175.384,80	0,80
3.3.9.0.48.00.00.	Outros Auxílios Financeiros a Pessoas	1759	11.503,00	0,00	6.000,00	5.503,00	0,00	0,00	0,00	0,00	0,00	0,00	0,00	5.503,00
3.3.9.0.92.00.00.	Despesas de Exercícios Anteriores	1500	2.300,00	2.949,00	0,00	5.249,00	0,00	5.248,80	0,00	5.248,80	0,00	5.248,80	0,00	0,20
4.4.9.0.30.00.00.	Material de Consumo	1500	3.450,00	0,00	0,00	3.450,00	0,00	0,00	0,00	0,00	0,00	0,00	0,00	3.450,00





# PREFEITURA MUNICIPAL DE BARREIRAS

Rua Edigar de Deus Pitta  
 Lot. Aratu  
 BARREIRAS - BA  
 CNPJ: 13.654.405/0001-95

## Demonstrativo de Despesa Analítica

Data: De 01/08/2023 até 31/08/2023

Orgao: (Todos)  
 Unidade: (Todos)  
 Elemento Despesa: (Todos)  
 Ação: (Todos)  
 Função: (Todos)  
 SubFunção: (Todos)  
 Fonte: (Todos)  
 Fonte TC: (Todos)  
 Desconsiderar incorporações ( Exceto Fundos): (Todos)  
 Vinculação da Despesa: (Todos)  
 Tipo de Crédito: (Todos)  
 Desastre: (Todos)  
 Detalhamento: (Todos)  
 Natureza da Despesa: (Todos)  
 Tipo Órgão: (Todos)

Nº	Despesa	Fonte	Fixada	Adição	Redução	Atualizada	Emp.	Emp Até Per	Liq Período	Liq Até Per	Pag Período	Pag Até Per	Emp Ñ Pago	Saldo
4.4.9.0.52.00.00.	Equipamentos e Material Permanente	1500	23.997,00	15.000,00	0,00	38.997,00	0,00	32.657,16	0,00	13.765,16	0,00	12.555,00	20.102,16	6.339,84
4.4.9.0.92.00.00.	Despesas de Exercícios Anteriores	1500	2.300,00	0,00	0,00	2.300,00	0,00	0,00	0,00	0,00	0,00	0,00	0,00	2.300,00
<b>Total da ação:</b>			<b>1.061.329,00</b>	<b>1.963.268,00</b>	<b>62.199,00</b>	<b>2.902.398,00</b>	<b>253.005,05</b>	<b>2.837.058,50</b>	<b>372.113,61</b>	<b>2.185.341,58</b>	<b>262.887,06</b>	<b>2.018.907,02</b>	<b>818.151,48</b>	<b>65.339,50</b>
<b>2029 - PROMOÇÃO DAS AÇÕES CULTURAIS E FESTAS POPULARES</b>														
3.3.9.0.30.00.00.	Material de Consumo	1500	370.000,00	0,00	362.000,00	8.000,00	0,00	7.337,12	0,00	0,00	0,00	0,00	7.337,12	662,88
3.3.9.0.30.00.00.	Material de Consumo	1759	11.503,00	0,00	0,00	11.503,00	0,00	0,00	0,00	0,00	0,00	0,00	0,00	11.503,00
3.3.9.0.31.00.00.	Premiações Cult, Artísti. Científicas,	1500	6.038,00	0,00	0,00	6.038,00	0,00	0,00	0,00	0,00	0,00	0,00	0,00	6.038,00
3.3.9.0.31.00.00.	Premiações Cult, Artísti. Científicas,	1759	23.000,00	0,00	0,00	23.000,00	0,00	0,00	0,00	0,00	0,00	0,00	0,00	23.000,00
3.3.9.0.32.00.00.	Material, Bens ou Serv. para	1500	34.510,00	0,00	0,00	34.510,00	0,00	0,00	0,00	0,00	0,00	0,00	0,00	34.510,00
3.3.9.0.36.00.00.	Outros Serviços de Terceiros Pessoa	1500	85.000,00	0,00	72.949,23	12.050,77	0,00	0,00	0,00	0,00	0,00	0,00	0,00	12.050,77
3.3.9.0.36.00.00.	Outros Serviços de Terceiros Pessoa	1759	5.751,00	0,00	0,00	5.751,00	0,00	0,00	0,00	0,00	0,00	0,00	0,00	5.751,00
3.3.9.0.39.00.00.	Outros Serviços Terceiros Pessoa	1500	8.550.000,00	633.454,23	0,00	9.183.454,23	432.282,23	9.102.731,00	451.199,23	9.090.928,50	80.000,00	7.825.759,27	1.276.971,73	80.723,23
3.3.9.0.39.00.00.	Outros Serviços Terceiros Pessoa	1700	108.439,00	0,00	100.000,00	8.439,00	0,00	0,00	0,00	0,00	0,00	0,00	0,00	8.439,00
3.3.9.0.39.00.00.	Outros Serviços Terceiros Pessoa	1759	58.503,00	0,00	40.505,00	17.998,00	0,00	0,00	0,00	0,00	0,00	0,00	0,00	17.998,00
4.4.9.0.52.00.00.	Equipamentos e Material Permanente	1500	6.901,00	0,00	0,00	6.901,00	0,00	0,00	0,00	0,00	0,00	0,00	0,00	6.901,00
<b>Total da ação:</b>			<b>9.259.645,00</b>	<b>633.454,23</b>	<b>575.454,23</b>	<b>9.317.645,00</b>	<b>432.282,23</b>	<b>9.110.068,12</b>	<b>451.199,23</b>	<b>9.090.928,50</b>	<b>80.000,00</b>	<b>7.825.759,27</b>	<b>1.284.308,85</b>	<b>207.576,88</b>
<b>2030 - PROMOÇÃO DE FEIRAS PERMANENTES DE ARTES E ARTESANATO (TECNOCUT, EVENTOS)</b>														
3.3.9.0.30.00.00.	Material de Consumo	1500	22.012,00	0,00	0,00	22.012,00	0,00	300,00	0,00	0,00	0,00	0,00	300,00	21.712,00
3.3.9.0.36.00.00.	Outros Serviços de Terceiros Pessoa	1500	5.503,00	0,00	0,00	5.503,00	0,00	0,00	0,00	0,00	0,00	0,00	0,00	5.503,00
3.3.9.0.39.00.00.	Outros Serviços Terceiros Pessoa	1500	11.006,00	0,00	0,00	11.006,00	0,00	11.000,00	0,00	0,00	0,00	0,00	11.000,00	6,00
4.4.9.0.52.00.00.	Equipamentos e Material Permanente	1500	16.509,00	0,00	0,00	16.509,00	0,00	0,00	0,00	0,00	0,00	0,00	0,00	16.509,00
<b>Total da ação:</b>			<b>55.030,00</b>	<b>0,00</b>	<b>0,00</b>	<b>55.030,00</b>	<b>0,00</b>	<b>11.300,00</b>	<b>0,00</b>	<b>0,00</b>	<b>0,00</b>	<b>0,00</b>	<b>11.300,00</b>	<b>43.730,00</b>
<b>2133 - GESTÃO E AÇÕES DE APOIO A FLIB - FEIRA LITERÁRIA DE BARREIRAS</b>														
3.3.9.0.30.00.00.	Material de Consumo	1500	20.000,00	0,00	10.000,00	10.000,00	0,00	0,00	0,00	0,00	0,00	0,00	0,00	10.000,00
3.3.9.0.36.00.00.	Outros Serviços de Terceiros Pessoa	1500	8.000,00	0,00	0,00	8.000,00	0,00	0,00	0,00	0,00	0,00	0,00	0,00	8.000,00
3.3.9.0.39.00.00.	Outros Serviços Terceiros Pessoa	1500	200.000,00	10.000,00	0,00	210.000,00	0,00	209.077,46	0,00	208.829,46	0,00	184.751,96	24.325,50	922,54
<b>Total da ação:</b>			<b>228.000,00</b>	<b>10.000,00</b>	<b>10.000,00</b>	<b>228.000,00</b>	<b>0,00</b>	<b>209.077,46</b>	<b>0,00</b>	<b>208.829,46</b>	<b>0,00</b>	<b>184.751,96</b>	<b>24.325,50</b>	<b>18.922,54</b>
<b>Total da Subfunção:</b>			<b>10.544.004,00</b>	<b>2.606.722,23</b>	<b>647.653,23</b>	<b>12.503.073,00</b>	<b>685.287,28</b>	<b>12.167.504,08</b>	<b>823.312,84</b>	<b>11.485.099,54</b>	<b>342.887,06</b>	<b>10.029.418,25</b>	<b>2.138.085,83</b>	<b>335.568,92</b>
<b>391 - Patrimônio Histórico, Artístico e Arqueológico</b>														
<b>1011 - REVITALIZAÇÃO E REQUALIFICAÇÃO DO CENTRO HISTÓRICO</b>														
4.4.9.0.39.00.00.	Outros Serviços Terceiros Pessoa	1500	11.503,00	0,00	0,00	11.503,00	0,00	0,00	0,00	0,00	0,00	0,00	0,00	11.503,00



# PREFEITURA MUNICIPAL DE BARREIRAS

Rua Edigar de Deus Pitta

Lot. Aratu

BARREIRAS - BA

CNPJ: 13.654.405/0001-95

## Demonstrativo de Despesa Analítica

Data: De 01/08/2023 até 31/08/2023

Orgao: (Todos)

Unidade: (Todos)

Elemento Despesa: (Todos)

Ação: (Todos)

Função: (Todos)

SubFunção: (Todos)

Fonte: (Todos)

Fonte TC: (Todos)

Desconsiderar Incorporações ( Exceto Fundos): (Todos)

Vinculação da Despesa: (Todos)

Tipo de Crédito: (Todos)

Desastre: (Todos)

Detalhamento: (Todos)

Natureza da Despesa: (Todos)

Tipo Órgão: (Todos)

Nº	Despesa	Fonte	Fixada	Adição	Redução	Atualizada	Emp.	Emp Até Per	Liq Período	Liq Até Per	Pag Período	Pag Até Per	Emp	Ñ Pago	Saldo
4.4.9.0.39.00.00.	Outros Serviços Terceiros Pessoa	1754	11.503,00	0,00	0,00	11.503,00	0,00	0,00	0,00	0,00	0,00	0,00	0,00	0,00	11.503,00
4.4.9.0.51.00.00.	Obras e Instalações	1500	1.350.000,00	0,00	800.000,00	550.000,00	0,00	0,00	0,00	0,00	0,00	0,00	0,00	0,00	550.000,00
4.4.9.0.51.00.00.	Obras e Instalações	1754	1.725.520,00	0,00	1.125.520,00	600.000,00	0,00	0,00	0,00	0,00	0,00	0,00	0,00	0,00	600.000,00
<b>Total da ação:</b>			<b>3.098.526,00</b>	<b>0,00</b>	<b>1.925.520,00</b>	<b>1.173.006,00</b>	<b>0,00</b>	<b>0,00</b>	<b>0,00</b>	<b>0,00</b>	<b>0,00</b>	<b>0,00</b>	<b>0,00</b>	<b>0,00</b>	<b>1.173.006,00</b>
<b>1012 - CONSTRUÇÃO, REQUALIFICAÇÃO, AMPLIAÇÃO E RECUPERAÇÃO DE PRÉDIOS HISTÓRICOS-CULTURAIS</b>															
3.3.9.0.36.00.00.	Outros Serviços de Terceiros Pessoa	1500	1.150,00	0,00	0,00	1.150,00	0,00	0,00	0,00	0,00	0,00	0,00	0,00	0,00	1.150,00
3.3.9.0.39.00.00.	Outros Serviços Terceiros Pessoa	1500	30.000,00	0,00	0,00	30.000,00	0,00	10.100,00	0,00	0,00	0,00	0,00	10.100,00	19.900,00	19.900,00
3.3.9.0.92.00.00.	Despesas de Exercícios Anteriores	1500	1.150,00	0,00	0,00	1.150,00	0,00	0,00	0,00	0,00	0,00	0,00	0,00	0,00	1.150,00
4.4.9.0.30.00.00.	Material de Consumo	1500	9.202,00	0,00	0,00	9.202,00	0,00	0,00	0,00	0,00	0,00	0,00	0,00	0,00	9.202,00
4.4.9.0.39.00.00.	Outros Serviços Terceiros Pessoa	1500	50.000,00	0,00	0,00	50.000,00	0,00	50.000,00	0,00	0,00	0,00	0,00	50.000,00	0,00	0,00
4.4.9.0.51.00.00.	Obras e Instalações	1500	50.000,00	0,00	0,00	50.000,00	0,00	0,00	0,00	0,00	0,00	0,00	0,00	0,00	50.000,00
4.4.9.0.52.00.00.	Equipamentos e Material Permanente	1500	20.000,00	0,00	0,00	20.000,00	0,00	0,00	0,00	0,00	0,00	0,00	0,00	0,00	20.000,00
4.4.9.0.92.00.00.	Despesas de Exercícios Anteriores	1500	20.000,00	0,00	15.000,00	5.000,00	0,00	0,00	0,00	0,00	0,00	0,00	0,00	0,00	5.000,00
<b>Total da ação:</b>			<b>181.502,00</b>	<b>0,00</b>	<b>15.000,00</b>	<b>166.502,00</b>	<b>0,00</b>	<b>60.100,00</b>	<b>0,00</b>	<b>0,00</b>	<b>0,00</b>	<b>0,00</b>	<b>60.100,00</b>	<b>106.402,00</b>	<b>106.402,00</b>
<b>Total da Subfunção:</b>			<b>3.280.028,00</b>	<b>0,00</b>	<b>1.940.520,00</b>	<b>1.339.508,00</b>	<b>0,00</b>	<b>60.100,00</b>	<b>0,00</b>	<b>0,00</b>	<b>0,00</b>	<b>0,00</b>	<b>60.100,00</b>	<b>1.279.408,00</b>	<b>1.279.408,00</b>
<b>Total da Função:</b>			<b>13.824.032,00</b>	<b>2.606.722,23</b>	<b>2.588.173,23</b>	<b>13.842.581,00</b>	<b>685.287,28</b>	<b>12.227.604,08</b>	<b>823.312,84</b>	<b>11.485.099,54</b>	<b>342.887,06</b>	<b>10.029.418,25</b>	<b>2.198.185,83</b>	<b>1.614.976,52</b>	<b>1.614.976,52</b>
<b>27 - ESPORTE E LAZER</b>															
<b>812 - Desporto Comunitário</b>															
<b>1010 - CONSTRUÇÃO, REQUALIFICAÇÃO E AMPLIAÇÃO DE QUADRAS POLIESPORTIVAS E DEMAIS EQUIPAMENTOS POLIESPORTIVOS.</b>															
4.4.9.0.30.00.00.	Material de Consumo	1500	2.300,00	0,00	0,00	2.300,00	0,00	0,00	0,00	0,00	0,00	0,00	0,00	0,00	2.300,00
4.4.9.0.39.00.00.	Outros Serviços Terceiros Pessoa	1500	120.000,00	0,00	0,00	120.000,00	0,00	10.100,00	0,00	0,00	0,00	0,00	10.100,00	109.900,00	109.900,00
4.4.9.0.51.00.00.	Obras e Instalações	1500	230.069,00	735.520,00	0,00	965.589,00	0,00	639.601,14	0,00	639.601,14	0,00	639.601,14	0,00	325.987,86	325.987,86
<b>Total da ação:</b>			<b>352.369,00</b>	<b>735.520,00</b>	<b>0,00</b>	<b>1.087.889,00</b>	<b>0,00</b>	<b>649.701,14</b>	<b>0,00</b>	<b>639.601,14</b>	<b>0,00</b>	<b>639.601,14</b>	<b>10.100,00</b>	<b>438.187,86</b>	<b>438.187,86</b>
<b>2032 - DESENVOLVIMENTO DE ATIVIDADES DE ESPORTE E LAZER.</b>															
3.1.9.0.04.00.00.	Contratação por Tempo Determinado	1500	10.000,00	50.000,00	0,00	60.000,00	0,00	60.000,00	4.356,00	22.565,10	4.356,00	22.565,10	37.434,90	0,00	0,00
3.1.9.0.11.00.00.	Vencimentos e Vantagens Fixas	1500	150.000,00	350.000,00	0,00	500.000,00	0,00	500.000,00	54.660,77	330.647,09	54.660,77	330.647,09	169.352,91	0,00	0,00
3.1.9.0.13.00.00.	Obrigações Patronais	1500	33.600,00	75.000,00	0,00	108.600,00	0,00	103.100,00	12.519,83	62.225,78	12.519,83	62.225,78	40.874,22	5.500,00	5.500,00
3.3.9.0.14.00.00.	Diárias Civil	1500	2.300,00	0,00	0,00	2.300,00	0,00	0,00	0,00	0,00	0,00	0,00	0,00	0,00	2.300,00
3.3.9.0.30.00.00.	Material de Consumo	1500	125.000,00	223.356,00	0,00	348.356,00	9.339,65	332.619,70	41.211,16	305.052,02	1.104,30	225.168,08	107.451,62	15.736,30	15.736,30
3.3.9.0.31.00.00.	Premiações Cult, Artísti. Científicas,	1500	12.077,00	0,00	3.000,00	9.077,00	0,00	0,00	0,00	0,00	0,00	0,00	0,00	0,00	9.077,00
3.3.9.0.33.00.00.	Passagens e Despesas com Locomoção	1500	3.500,00	0,00	0,00	3.500,00	0,00	1.085,00	0,00	1.085,00	0,00	1.085,00	0,00	2.415,00	2.415,00



# PREFEITURA MUNICIPAL DE BARREIRAS

Rua Edigar de Deus Pitta

Lot. Aratu

BARREIRAS - BA

CNPJ: 13.654.405/0001-95

## Demonstrativo de Despesa Analítica

Data: De 01/08/2023 até 31/08/2023

Orgao: (Todos)

Unidade: (Todos)

Elemento Despesa: (Todos)

Ação: (Todos)

Função: (Todos)

SubFunção: (Todos)

Fonte: (Todos)

Fonte TC: (Todos)

Desconsiderar incorporações ( Exceto Fundos): (Todos)

Vinculação da Despesa: (Todos)

Tipo de Crédito: (Todos)

Desastre: (Todos)

Detalhamento: (Todos)

Natureza da Despesa: (Todos)

Tipo Órgão: (Todos)

Nº	Despesa	Fonte	Fixada	Adição	Redução	Atualizada	Emp.	Emp Até Per	Liq Período	Liq Até Per	Pag Período	Pag Até Per	Emp Ñ Pago	Saldo
3.3.9.0.36.00.00.	Outros Serviços de Terceiros Pessoa	1500	9.202,00	0,00	0,00	9.202,00	0,00	0,00	0,00	0,00	0,00	0,00	0,00	9.202,00
3.3.9.0.39.00.00.	Outros Serviços Terceiros Pessoa	1500	372.000,00	861.000,00	0,00	1.233.000,00	263.187,54	1.232.632,54	339.859,60	751.867,30	144.449,58	554.467,18	678.165,36	367,46
3.3.9.0.40.00.00.	Serviços de Tecnologia da Info. e	1500	0,00	28.000,00	0,00	28.000,00	0,00	0,00	0,00	0,00	0,00	0,00	0,00	28.000,00
3.3.9.0.48.00.00.	Outros Auxílios Financeiros a Pessoas	1500	5.751,00	17.800,00	0,00	23.551,00	21.500,00	23.457,00	21.500,00	23.457,00	21.500,00	23.457,00	0,00	94,00
3.3.9.0.93.00.00.	INDENIZAÇÕES E RESTITUIÇÕES	1500	1.798,00	0,00	0,00	1.798,00	0,00	0,00	0,00	0,00	0,00	0,00	0,00	1.798,00
4.4.9.0.51.00.00.	Obras e Instalações	1500	16.509,00	0,00	0,00	16.509,00	0,00	0,00	0,00	0,00	0,00	0,00	0,00	16.509,00
4.4.9.0.52.00.00.	Equipamentos e Material Permanente	1500	25.000,00	23.400,00	0,00	48.400,00	1.100,00	47.479,00	0,00	45.621,00	0,00	45.621,00	1.858,00	921,00
<b>Total da ação:</b>			<b>766.737,00</b>	<b>1.628.556,00</b>	<b>3.000,00</b>	<b>2.392.293,00</b>	<b>295.127,19</b>	<b>2.300.373,24</b>	<b>474.107,36</b>	<b>1.542.520,29</b>	<b>238.590,48</b>	<b>1.265.236,23</b>	<b>1.035.137,01</b>	<b>91.919,76</b>
<b>Total da Subfunção:</b>			<b>1.119.106,00</b>	<b>2.364.076,00</b>	<b>3.000,00</b>	<b>3.480.182,00</b>	<b>295.127,19</b>	<b>2.950.074,38</b>	<b>474.107,36</b>	<b>2.182.121,43</b>	<b>238.590,48</b>	<b>1.904.837,37</b>	<b>1.045.237,01</b>	<b>530.107,62</b>
<b>Total da Função:</b>			<b>1.119.106,00</b>	<b>2.364.076,00</b>	<b>3.000,00</b>	<b>3.480.182,00</b>	<b>295.127,19</b>	<b>2.950.074,38</b>	<b>474.107,36</b>	<b>2.182.121,43</b>	<b>238.590,48</b>	<b>1.904.837,37</b>	<b>1.045.237,01</b>	<b>530.107,62</b>
<b>Total da Unidade :</b>			<b>19.031.950,00</b>	<b>5.019.798,23</b>	<b>5.515.358,23</b>	<b>18.536.390,00</b>	<b>1.013.802,47</b>	<b>16.223.853,41</b>	<b>1.332.088,83</b>	<b>14.495.356,49</b>	<b>583.519,54</b>	<b>12.718.730,55</b>	<b>3.505.122,86</b>	<b>2.312.536,59</b>

### 030850 - FME - FUNDO MUNICIPAL DE EDUCAÇÃO

#### 12 - EDUCAÇÃO

##### 122 - Administração Geral

##### 2046 - GESTÃO DAS AÇÕES DO FUNDO MUNICIPAL DE EDUCAÇÃO

3.1.9.0.04.00.00.	Contratação por Tempo Determinado	15001001	450.000,00	0,00	0,00	450.000,00	0,00	450.000,00	7.920,00	95.489,59	7.920,00	95.489,59	354.510,41	0,00
3.1.9.0.11.00.00.	Vencimentos e Vantagens Fixas	15001001	4.100.000,00	100.000,00	0,00	4.200.000,00	0,00	4.196.187,37	314.873,83	2.320.277,41	314.873,83	2.320.277,41	1.875.909,96	3.812,63
3.1.9.0.13.00.00.	Obrigações Patronais	15001001	955.500,00	0,00	0,00	955.500,00	0,00	950.000,00	289.658,66	914.694,03	289.658,66	914.694,03	35.305,97	5.500,00
3.1.9.0.92.00.00.	Despesas de Exercícios Anteriores	15001001	1.150,00	0,00	0,00	1.150,00	0,00	0,00	0,00	0,00	0,00	0,00	0,00	1.150,00
3.1.9.0.96.00.00.	RESSARC. DESPESAS DE PESSOAL	15001001	25.000,00	0,00	0,00	25.000,00	0,00	0,00	0,00	0,00	0,00	0,00	0,00	25.000,00
3.3.5.0.43.00.00.	Subvenções Sociais	15001001	3.850.000,00	0,00	0,00	3.850.000,00	0,00	3.728.610,18	350.340,50	2.475.452,38	350.340,70	2.125.111,88	1.603.498,30	121.389,82
3.3.9.0.14.00.00.	Diárias Civil	15001001	23.997,00	0,00	0,00	23.997,00	1.515,15	2.188,55	1.515,15	2.188,55	0,00	673,40	1.515,15	21.808,45
3.3.9.0.18.00.00.	Auxílio Financeiro a Estudantes	15001001	23.006,00	0,00	0,00	23.006,00	0,00	0,00	0,00	0,00	0,00	0,00	0,00	23.006,00
3.3.9.0.20.00.00.	Auxílio Financeiro a Pesquisadores	15001001	17.255,00	0,00	0,00	17.255,00	0,00	0,00	0,00	0,00	0,00	0,00	0,00	17.255,00
3.3.9.0.30.00.00.	Material de Consumo	1550	0,00	100.000,00	7.019,00	92.981,00	0,00	10.000,00	0,00	0,00	0,00	0,00	10.000,00	82.981,00
3.3.9.0.30.00.00.	Material de Consumo	15001001	1.030.000,00	962.379,00	100.000,00	1.892.379,00	831.735,34	1.891.274,22	109.503,00	789.887,08	5.379,86	611.156,39	1.280.117,83	1.104,78
3.3.9.0.31.00.00.	Premiações Cult, Artísti, Científicas,	15001001	12.077,00	0,00	200,00	11.877,00	0,00	0,00	0,00	0,00	0,00	0,00	0,00	11.877,00
3.3.9.0.32.00.00.	Material, Bens ou Serv. para	15001001	2.300,00	0,00	0,00	2.300,00	0,00	0,00	0,00	0,00	0,00	0,00	0,00	2.300,00
3.3.9.0.33.00.00.	Passagens e Despesas com Locomoção	15001001	5.998,00	10.000,00	0,00	15.998,00	1.211,60	7.625,27	1.211,60	7.625,27	0,00	4.014,05	3.611,22	8.372,73
3.3.9.0.35.00.00.	Serviços de Consultoria	15001001	90.000,00	7.439,04	0,00	97.439,04	0,00	97.439,04	8.119,92	56.839,44	0,00	48.719,52	48.719,52	0,00
3.3.9.0.36.00.00.	Outros Serviços de Terceiros Pessoa	15001001	50.000,00	0,00	0,00	50.000,00	0,00	0,00	0,00	0,00	0,00	0,00	0,00	50.000,00



# PREFEITURA MUNICIPAL DE BARREIRAS

Rua Edigar de Deus Pitta  
Lot. Aratu  
BARREIRAS - BA  
CNPJ: 13.654.405/0001-95

## Demonstrativo de Despesa Analítica

Data: De 01/08/2023 até 31/08/2023

Orgão: (Todos)

Unidade: (Todos)

Elemento Despesa: (Todos)

Ação: (Todos)

Função: (Todos)

SubFunção: (Todos)

Fonte: (Todos)

Fonte TC: (Todos)

Desconsiderar incorporações ( Exceto Fundos): (Todos)

Vinculação da Despesa: (Todos)

Tipo de Crédito: (Todos)

Desastre: (Todos)

Detalhamento: (Todos)

Natureza da Despesa: (Todos)

Tipo Órgão: (Todos)

Nº	Despesa	Fonte	Fixada	Adição	Redução	Atualizada	Emp.	Emp Até Per	Liq Período	Liq Até Per	Pag Período	Pag Até Per	Emp	Ñ Pago	Saldo
3.3.9.0.39.00.00.	Outros Serviços Terceiros Pessoa	1500	0,00	200,00	0,00	200,00	0,00	200,00	0,00	80,50	0,00	80,50	119,50	0,00	
3.3.9.0.39.00.00.	Outros Serviços Terceiros Pessoa	1550	0,00	1.200.000,00	0,00	1.200.000,00	0,00	687.114,39	0,00	651.114,39	0,00	651.114,39	36.000,00	512.885,61	
3.3.9.0.39.00.00.	Outros Serviços Terceiros Pessoa	15001001	1.550.000,00	345.000,00	7.439,04	1.887.560,95	247.084,43	1.885.163,81	200.265,93	1.498.209,15	169.666,76	1.319.864,69	565.299,12	2.397,15	
3.3.9.0.40.00.00.	Serviços de Tecnologia da Info. e	15001001	870.000,00	0,00	400.000,00	470.000,00	0,00	410.000,00	40.000,00	280.000,00	0,00	200.000,00	210.000,00	60.000,00	
3.3.9.0.41.00.00.	Contribuições	15001001	7.468,00	0,00	0,00	7.468,00	0,00	4.789,00	0,00	4.789,00	0,00	4.789,00	0,00	2.679,00	
3.3.9.0.48.00.00.	Outros Auxílios Financeiros a Pessoas	15001001	1.724,00	0,00	0,00	1.724,00	0,00	0,00	0,00	0,00	0,00	0,00	0,00	1.724,00	
3.3.9.0.49.00.00.	Auxílio Transporte	15001001	28.758,00	0,00	0,00	28.758,00	0,00	10.000,00	0,00	860,04	0,00	860,04	9.139,96	18.758,00	
3.3.9.0.92.00.00.	Despesas de Exercícios Anteriores	15001001	178.000,00	0,00	170.000,00	8.000,00	0,00	0,00	0,00	0,00	0,00	0,00	0,00	8.000,00	
3.3.9.0.93.00.00.	INDENIZAÇÕES E RESTITUIÇÕES	15001001	23.006,00	0,00	0,00	23.006,00	0,00	0,00	0,00	0,00	0,00	0,00	0,00	23.006,00	
4.4.9.0.30.00.00.	Material de Consumo	15001001	24.897,00	0,00	0,00	24.897,00	305,00	6.805,00	1.450,00	1.450,00	0,00	0,00	6.805,00	18.092,00	
4.4.9.0.51.00.00.	Obras e Instalações	15001001	13.692,00	0,00	0,00	13.692,00	0,00	0,00	0,00	0,00	0,00	0,00	0,00	13.692,00	
4.4.9.0.52.00.00.	Equipamentos e Material Permanente	15001001	800.000,00	0,00	547.300,00	252.700,00	0,00	4.200,00	0,00	0,00	0,00	0,00	4.200,00	248.500,00	
4.4.9.0.61.00.00.	AQUISIÇÃO DE IMOVEIS	15001001	20.000,00	0,00	0,00	20.000,00	0,00	0,00	0,00	0,00	0,00	0,00	0,00	20.000,00	
4.4.9.0.92.00.00.	Despesas de Exercícios Anteriores	15001001	10.000,00	0,00	0,00	10.000,00	0,00	0,00	0,00	0,00	0,00	0,00	0,00	10.000,00	
<b>Total da ação:</b>			<b>14.163.828,00</b>	<b>2.725.018,04</b>	<b>1.231.958,04</b>	<b>15.656.888,00</b>	<b>1.081.851,52</b>	<b>14.341.596,83</b>	<b>1.324.858,59</b>	<b>9.098.956,83</b>	<b>1.137.839,81</b>	<b>8.296.844,89</b>	<b>6.044.751,94</b>	<b>1.315.291,17</b>	
<b>Total da Subfunção:</b>			<b>14.163.828,00</b>	<b>2.725.018,04</b>	<b>1.231.958,04</b>	<b>15.656.888,00</b>	<b>1.081.851,52</b>	<b>14.341.596,83</b>	<b>1.324.858,59</b>	<b>9.098.956,83</b>	<b>1.137.839,81</b>	<b>8.296.844,89</b>	<b>6.044.751,94</b>	<b>1.315.291,17</b>	
<b>306 - Alimentação e Nutrição</b>															
<b>2036 - DESENVOLVIMENTO DAS AÇÕES DO PROGRAMA NACIONAL DE ALIMENTAÇÃO ESCOLAR - CRECHE- FNDE</b>															
3.3.9.0.30.00.00.	Material de Consumo	1500	1.375.304,00	0,00	107.000,00	1.268.304,00	10.000,00	510.000,00	0,00	0,00	0,00	0,00	510.000,00	758.304,00	
3.3.9.0.30.00.00.	Material de Consumo	1550	0,00	750.000,00	0,00	750.000,00	3.000,00	749.609,22	85.327,40	736.937,23	4.695,40	656.305,23	93.303,99	390,78	
3.3.9.0.30.00.00.	Material de Consumo	1552	200.000,00	300.000,00	0,00	500.000,00	12.058,78	463.634,82	71.909,29	249.971,95	71.909,29	249.971,95	213.662,87	36.365,18	
3.3.9.0.30.00.00.	Material de Consumo	15001001	1.375.304,00	0,00	1.050.000,00	325.304,00	10.000,00	10.000,00	0,00	0,00	0,00	0,00	10.000,00	315.304,00	
<b>Total da ação:</b>			<b>2.950.608,00</b>	<b>1.050.000,00</b>	<b>1.157.000,00</b>	<b>2.843.608,00</b>	<b>35.058,78</b>	<b>1.733.244,04</b>	<b>157.236,69</b>	<b>986.909,18</b>	<b>76.604,69</b>	<b>906.277,18</b>	<b>826.966,86</b>	<b>1.110.363,96</b>	
<b>2037 - DESENVOLVIMENTO DAS AÇÕES DO DO PROGRAMA NACIONAL DE ALIMENTAÇÃO ESCOLAR-PNAE- ENSINO FUNDAMENTAL - FNDE</b>															
3.3.9.0.30.00.00.	Material de Consumo	1500	5.242.161,00	0,00	2.778.540,00	2.463.621,00	88.500,00	1.197.713,54	77.192,50	754.795,29	0,00	677.602,79	520.110,75	1.265.907,46	
3.3.9.0.30.00.00.	Material de Consumo	1550	0,00	1.500.000,00	0,00	1.500.000,00	200,00	1.499.637,79	556.193,68	1.382.278,12	392.212,81	1.171.477,25	328.160,54	362,21	
3.3.9.0.30.00.00.	Material de Consumo	1552	1.650.000,00	0,00	0,00	1.650.000,00	182.569,43	1.615.247,31	191.642,95	1.267.677,05	191.642,95	1.267.677,05	347.570,26	34.752,69	
3.3.9.0.30.00.00.	Material de Consumo	15001001	5.242.166,00	0,00	5.093.023,00	149.143,00	10.000,00	10.000,00	0,00	0,00	0,00	0,00	10.000,00	139.143,00	
<b>Total da ação:</b>			<b>12.134.327,00</b>	<b>1.500.000,00</b>	<b>7.871.563,00</b>	<b>5.762.764,00</b>	<b>281.269,43</b>	<b>4.322.598,64</b>	<b>825.029,13</b>	<b>3.404.750,46</b>	<b>583.855,76</b>	<b>3.116.757,09</b>	<b>1.205.841,55</b>	<b>1.440.165,36</b>	
<b>2038 - DESENVOLVIMENTO DAS AÇÕES DO PROGRAMA NACIONAL DE ALIMENTAÇÃO ESCOLAR- AEE- FNDE</b>															
3.3.9.0.30.00.00.	Material de Consumo	1500	183.979,00	0,00	0,00	183.979,00	10.000,00	151.756,55	0,00	0,00	0,00	0,00	151.756,55	32.222,45	
3.3.9.0.30.00.00.	Material de Consumo	1550	0,00	100.000,00	0,00	100.000,00	14.375,94	59.556,54	19.794,25	39.170,60	6.005,01	25.381,36	34.175,18	40.443,46	



# PREFEITURA MUNICIPAL DE BARREIRAS

Rua Edigar de Deus Pitta  
Lot. Aratu  
BARREIRAS - BA  
CNPJ: 13.654.405/0001-95

## Demonstrativo de Despesa Analítica

Data: De 01/08/2023 até 31/08/2023

Orgao: (Todos)

Unidade: (Todos)

Elemento Despesa: (Todos)

Ação: (Todos)

Função: (Todos)

SubFunção: (Todos)

Fonte: (Todos)

Fonte TC: (Todos)

Desconsiderar incorporações ( Exceto Fundos) (Todos)

Vinculação da Despesa: (Todos)

Tipo de Crédito: (Todos)

Desastre: (Todos)

Detalhamento: (Todos)

Natureza da Despesa: (Todos)

Tipo Órgão: (Todos)

Nº	Despesa	Fonte	Fixada	Adição	Redução	Atualizada	Emp.	Emp Até Per	Liq Período	Liq Até Per	Pag Período	Pag Até Per	Emp Não Pago	Saldo
3.3.9.0.30.00.00.	Material de Consumo	1552	85.500,00	0,00	0,00	85.500,00	1.342,64	84.395,79	3.329,32	22.273,18	3.605,52	22.273,18	62.122,61	1.104,21
3.3.9.0.30.00.00.	Material de Consumo	15001001	183.979,00	0,00	100.000,00	83.979,00	10.000,00	10.000,00	0,00	0,00	0,00	0,00	10.000,00	73.979,00
<b>Total da ação:</b>			<b>453.458,00</b>	<b>100.000,00</b>	<b>100.000,00</b>	<b>453.458,00</b>	<b>35.718,58</b>	<b>305.708,88</b>	<b>23.123,57</b>	<b>61.443,78</b>	<b>9.610,53</b>	<b>47.654,54</b>	<b>258.054,34</b>	<b>147.749,12</b>
<b>2039 - DESENVOLVIMENTO DAS AÇÕES DO PROGRAMA NACIONAL DE ALIMENTAÇÃO ESCOLAR -EJA - FNDE</b>														
3.3.9.0.30.00.00.	Material de Consumo	1500	202.954,00	0,00	3.861,00	199.093,00	10.000,00	170.000,00	0,00	0,00	0,00	0,00	170.000,00	29.093,00
3.3.9.0.30.00.00.	Material de Consumo	1550	0,00	150.000,00	0,00	150.000,00	10.000,00	124.828,49	47.528,46	114.039,31	32.177,30	98.688,15	26.140,34	25.171,51
3.3.9.0.30.00.00.	Material de Consumo	1552	113.736,00	23.861,00	0,00	137.597,00	6.361,00	137.193,18	18.387,03	64.288,75	14.526,03	60.427,75	76.765,43	403,82
3.3.9.0.30.00.00.	Material de Consumo	15001001	202.954,00	0,00	170.000,00	32.954,00	10.000,00	10.000,00	0,00	0,00	0,00	0,00	10.000,00	22.954,00
<b>Total da ação:</b>			<b>519.644,00</b>	<b>173.861,00</b>	<b>173.861,00</b>	<b>519.644,00</b>	<b>36.361,00</b>	<b>442.021,67</b>	<b>65.915,49</b>	<b>178.328,06</b>	<b>46.703,33</b>	<b>159.115,90</b>	<b>282.905,77</b>	<b>77.622,33</b>
<b>2040 - DESENVOLVIMENTO DAS AÇÕES DO PROGRAMA NACIONAL DE ALIMENTAÇÃO ESCOLAR- MAIS EDUCAÇÃO - FNDE</b>														
3.3.9.0.30.00.00.	Material de Consumo	1550	0,00	8.000,00	0,00	8.000,00	0,00	2.000,00	0,00	0,00	0,00	0,00	2.000,00	6.000,00
3.3.9.0.30.00.00.	Material de Consumo	1552	15.000,00	0,00	0,00	15.000,00	-1.500,00	11.500,00	0,00	0,00	0,00	0,00	11.500,00	3.500,00
3.3.9.0.30.00.00.	Material de Consumo	15001001	10.000,00	0,00	8.000,00	2.000,00	0,00	0,00	0,00	0,00	0,00	0,00	0,00	2.000,00
<b>Total da ação:</b>			<b>25.000,00</b>	<b>8.000,00</b>	<b>8.000,00</b>	<b>25.000,00</b>	<b>-1.500,00</b>	<b>13.500,00</b>	<b>0,00</b>	<b>0,00</b>	<b>0,00</b>	<b>0,00</b>	<b>13.500,00</b>	<b>11.500,00</b>
<b>2041 - DESENVOLVIMENTO DAS AÇÕES DO PROGRAMA NACIONAL DE ALIMENTAÇÃO ESCOLAR - PRÉ ESCOLA - FNDE</b>														
3.3.9.0.30.00.00.	Material de Consumo	1500	1.244.951,00	0,00	232.800,00	1.012.151,00	10.000,00	440.872,74	0,00	0,00	0,00	0,00	440.872,74	571.278,26
3.3.9.0.30.00.00.	Material de Consumo	1550	0,00	442.000,00	0,00	442.000,00	10.000,00	370.000,00	70.053,00	339.415,11	0,00	269.362,11	100.637,89	72.000,00
3.3.9.0.30.00.00.	Material de Consumo	1552	364.144,00	200.000,00	0,00	564.144,00	8.500,00	448.228,72	56.148,45	228.840,99	56.148,45	228.840,99	219.387,73	115.915,28
3.3.9.0.30.00.00.	Material de Consumo	15001001	1.244.951,00	0,00	1.142.000,00	102.951,00	10.000,00	10.000,00	0,00	0,00	0,00	0,00	10.000,00	92.951,00
<b>Total da ação:</b>			<b>2.854.046,00</b>	<b>642.000,00</b>	<b>1.374.800,00</b>	<b>2.121.246,00</b>	<b>38.500,00</b>	<b>1.269.101,46</b>	<b>126.201,45</b>	<b>568.256,10</b>	<b>56.148,45</b>	<b>498.203,10</b>	<b>770.898,36</b>	<b>852.144,54</b>
<b>Total da Subfunção:</b>			<b>18.937.083,00</b>	<b>3.473.861,00</b>	<b>10.685.224,00</b>	<b>11.725.720,00</b>	<b>425.407,79</b>	<b>8.086.174,69</b>	<b>1.197.506,33</b>	<b>5.199.687,58</b>	<b>772.922,76</b>	<b>4.728.007,81</b>	<b>3.358.166,88</b>	<b>3.639.545,31</b>
<b>361 - Ensino Fundamental</b>														
<b>1013 - CONST.,REFORMA, AMPLIAÇÃO E REEQUIPAMENTO DE UNIDADE DE ENSINO FUNDAMENTAL (ESCOLAS, QUADRAS, BIBLIOTECA E OUTROS).</b>														
3.3.9.0.39.00.00.	Outros Serviços Terceiros Pessoa	1541	85.500,00	465.000,00	465.000,00	85.500,00	0,00	10.000,00	0,00	0,00	0,00	0,00	10.000,00	75.500,00
4.4.9.0.39.00.00.	Outros Serviços Terceiros Pessoa	1541	85.500,00	465.000,00	200.000,00	350.500,00	-50.000,00	70.000,00	0,00	0,00	0,00	0,00	70.000,00	280.500,00
4.4.9.0.39.00.00.	Outros Serviços Terceiros Pessoa	1542	0,00	300.000,00	0,00	300.000,00	-20.000,00	262.766,16	0,00	222.766,16	0,00	222.766,16	40.000,00	37.233,84
4.4.9.0.39.00.00.	Outros Serviços Terceiros Pessoa	1550	0,00	400.000,00	0,00	400.000,00	0,00	100.000,00	0,00	0,00	0,00	0,00	100.000,00	300.000,00
4.4.9.0.39.00.00.	Outros Serviços Terceiros Pessoa	1569	45.000,00	0,00	0,00	45.000,00	0,00	0,00	0,00	0,00	0,00	0,00	0,00	45.000,00
4.4.9.0.39.00.00.	Outros Serviços Terceiros Pessoa	1570	12.077,00	0,00	0,00	12.077,00	0,00	0,00	0,00	0,00	0,00	0,00	0,00	12.077,00
4.4.9.0.39.00.00.	Outros Serviços Terceiros Pessoa	15001001	10.000,00	2.005.000,00	0,00	2.015.000,00	483.349,44	1.992.682,40	533.349,24	1.992.482,20	309.021,20	1.768.154,16	224.528,24	22.317,60
4.4.9.0.51.00.00.	Obras e Instalações	1540	5.920.277,00	600.000,00	430.000,00	6.090.277,00	-450.000,00	5.475.149,52	0,00	1.406.706,63	0,00	1.406.706,63	4.068.442,89	615.127,48



# PREFEITURA MUNICIPAL DE BARREIRAS

Rua Edigar de Deus Pitta  
 Lot. Aratu  
 BARREIRAS - BA  
 CNPJ: 13.654.405/0001-95

## Demonstrativo de Despesa Analítica

Data: De 01/08/2023 até 31/08/2023

Orgão: (Todos)

Unidade: (Todos)

Elemento Despesa: (Todos)

Ação: (Todos)

Função: (Todos)

SubFunção: (Todos)

Fonte: (Todos)

Fonte TC: (Todos)

Desconsiderar incorporações ( Exceto Fundos): (Todos)

Vinculação da Despesa: (Todos)

Tipo de Crédito: (Todos)

Desastre: (Todos)

Detalhamento: (Todos)

Natureza da Despesa: (Todos)

Tipo Órgão: (Todos)

Nº	Despesa	Fonte	Fixada	Adição	Redução	Atualizada	Emp.	Emp Até Per	Liq Período	Liq Até Per	Pag Período	Pag Até Per	Emp Ñ Pago	Saldo
4.4.9.0.51.00.00.	Obras e Instalações	1541	3.334.750,00	0,00	2.006.000,00	1.328.750,00	-150.000,00	651.000,00	0,00	476.211,66	0,00	476.211,66	174.788,34	677.750,00
4.4.9.0.51.00.00.	Obras e Instalações	1542	0,00	2.280.000,00	400.000,00	1.880.000,00	0,00	1.575.360,72	0,00	1.016.909,05	0,00	1.016.909,05	558.451,67	304.639,28
4.4.9.0.51.00.00.	Obras e Instalações	1550	0,00	1.610.000,00	0,00	1.610.000,00	0,00	1.494.772,22	0,00	1.374.772,22	0,00	1.374.772,22	120.000,00	115.227,78
4.4.9.0.51.00.00.	Obras e Instalações	1569	35.500,00	0,00	0,00	35.500,00	0,00	35.000,00	0,00	0,00	0,00	0,00	35.000,00	500,00
4.4.9.0.51.00.00.	Obras e Instalações	1570	61.362,00	0,00	0,00	61.362,00	0,00	0,00	0,00	0,00	0,00	0,00	0,00	61.362,00
4.4.9.0.51.00.00.	Obras e Instalações	1544	0,00	2.050.000,00	0,00	2.050.000,00	0,00	1.605.593,62	0,00	1.488.225,48	0,00	1.488.225,48	117.368,14	444.406,38
4.4.9.0.51.00.00.	Obras e Instalações	15001001	4.000.000,00	5.226.000,00	120.000,00	9.106.000,00	1.885.888,33	8.971.542,77	2.748.241,33	7.887.044,87	292.020,46	5.138.803,54	3.832.739,23	134.457,23
4.4.9.0.52.00.00.	Equipamentos e Material Permanente	1540	119.991,00	0,00	0,00	119.991,00	0,00	200,00	0,00	0,00	0,00	0,00	200,00	119.791,00
4.4.9.0.52.00.00.	Equipamentos e Material Permanente	1541	85.500,00	0,00	0,00	85.500,00	0,00	0,00	0,00	0,00	0,00	0,00	0,00	85.500,00
4.4.9.0.52.00.00.	Equipamentos e Material Permanente	1570	115.035,00	0,00	0,00	115.035,00	0,00	0,00	0,00	0,00	0,00	0,00	0,00	115.035,00
4.4.9.0.52.00.00.	Equipamentos e Material Permanente	15001001	150.000,00	0,00	0,00	150.000,00	0,00	700,00	0,00	0,00	0,00	0,00	700,00	149.300,00
4.4.9.0.52.00.00.	Equipamentos e Material Permanente	1543	1.924.725,00	0,00	1.850.000,00	74.725,00	0,00	0,00	0,00	0,00	0,00	0,00	0,00	74.725,00
4.4.9.0.93.00.00.	Indenizações e Restituições	1541	85.500,00	0,00	50.000,00	35.500,00	0,00	0,00	0,00	0,00	0,00	0,00	0,00	35.500,00
<b>Total da ação:</b>			<b>16.070.717,00</b>	<b>15.401.000,00</b>	<b>5.521.000,00</b>	<b>25.950.717,00</b>	<b>1.699.237,77</b>	<b>22.244.767,41</b>	<b>3.281.590,57</b>	<b>15.865.118,27</b>	<b>601.041,66</b>	<b>12.892.548,90</b>	<b>9.352.218,51</b>	<b>3.705.949,59</b>
<b>1015 - IMPLEMENTAÇÃO DE LABORATÓRIOS DE INFORMÁTICAS E ROBÓTICA NAS ESCOLAS.</b>														
3.3.9.0.30.00.00.	Material de Consumo	15001001	24.897,00	0,00	0,00	24.897,00	0,00	1.000,00	0,00	0,00	0,00	0,00	1.000,00	23.897,00
3.3.9.0.36.00.00.	Outros Serviços de Terceiros Pessoa	15001001	60.000,00	0,00	50.000,00	10.000,00	0,00	0,00	0,00	0,00	0,00	0,00	0,00	10.000,00
3.3.9.0.39.00.00.	Outros Serviços Terceiros Pessoa	15001001	80.000,00	0,00	60.000,00	20.000,00	0,00	0,00	0,00	0,00	0,00	0,00	0,00	20.000,00
4.4.9.0.52.00.00.	Equipamentos e Material Permanente	15001001	100.000,00	0,00	0,00	100.000,00	0,00	1.000,00	0,00	0,00	0,00	0,00	1.000,00	99.000,00
<b>Total da ação:</b>			<b>264.897,00</b>	<b>0,00</b>	<b>110.000,00</b>	<b>154.897,00</b>	<b>0,00</b>	<b>2.000,00</b>	<b>0,00</b>	<b>0,00</b>	<b>0,00</b>	<b>0,00</b>	<b>2.000,00</b>	<b>152.897,00</b>
<b>1016 - IMPLANTAÇÃO DAS OLIMPÍADAS INTERESCOLARES EM DIVERSAS MODALIDADES</b>														
3.3.9.0.30.00.00.	Material de Consumo	15001001	6.223,00	5.000,00	0,00	11.223,00	10.211,24	10.211,24	0,00	0,00	0,00	0,00	10.211,24	1.011,76
3.3.9.0.31.00.00.	Premiações Cult, Artísti, Científicas,	15001001	25.000,00	0,00	5.000,00	20.000,00	0,00	0,00	0,00	0,00	0,00	0,00	0,00	20.000,00
3.3.9.0.36.00.00.	Outros Serviços de Terceiros Pessoa	15001001	12.448,00	0,00	0,00	12.448,00	0,00	0,00	0,00	0,00	0,00	0,00	0,00	12.448,00
3.3.9.0.39.00.00.	Outros Serviços Terceiros Pessoa	15001001	12.448,00	0,00	0,00	12.448,00	0,00	0,00	0,00	0,00	0,00	0,00	0,00	12.448,00
4.4.9.0.52.00.00.	Equipamentos e Material Permanente	15001001	12.448,00	0,00	0,00	12.448,00	3.000,00	3.000,00	0,00	0,00	0,00	0,00	3.000,00	9.448,00
<b>Total da ação:</b>			<b>68.567,00</b>	<b>5.000,00</b>	<b>5.000,00</b>	<b>68.567,00</b>	<b>13.211,24</b>	<b>13.211,24</b>	<b>0,00</b>	<b>0,00</b>	<b>0,00</b>	<b>0,00</b>	<b>13.211,24</b>	<b>55.355,76</b>
<b>2033 - GESTÃO E AÇÕES DE APOIO A FLIB - FEIRA LITERÁRIA DE BARREIRAS</b>														
3.3.9.0.30.00.00.	Material de Consumo	15001001	5.000,00	0,00	0,00	5.000,00	0,00	2.000,00	0,00	0,00	0,00	0,00	2.000,00	3.000,00
3.3.9.0.36.00.00.	Outros Serviços de Terceiros Pessoa	15001001	8.000,00	0,00	6.000,00	2.000,00	0,00	0,00	0,00	0,00	0,00	0,00	0,00	2.000,00
3.3.9.0.39.00.00.	Outros Serviços Terceiros Pessoa	15001001	50.000,00	6.000,00	0,00	56.000,00	0,00	35.700,00	0,00	0,00	0,00	0,00	35.700,00	20.300,00
3.3.9.0.48.00.00.	Outros Auxílios Financeiros a Pessoas	15001001	5.000,00	0,00	0,00	5.000,00	0,00	0,00	0,00	0,00	0,00	0,00	0,00	5.000,00



# PREFEITURA MUNICIPAL DE BARREIRAS

Rua Edigar de Deus Pitta  
Lot. Aratu  
BARREIRAS - BA  
CNPJ: 13.654.405/0001-95

## Demonstrativo de Despesa Analítica

Data: De 01/08/2023 até 31/08/2023

Orgao: (Todos)  
Unidade: (Todos)  
Elemento Despesa: (Todos)  
Ação: (Todos)  
Função: (Todos)  
SubFunção: (Todos)  
Fonte: (Todos)  
Fonte TC: (Todos)  
Desconsiderar incorporações ( Exceto Fundos): (Todos)  
Vinculação da Despesa: (Todos)  
Tipo de Crédito: (Todos)  
Desastre: (Todos)  
Detalhamento: (Todos)  
Natureza da Despesa: (Todos)  
Tipo Órgão: (Todos)

Nº	Despesa	Fonte	Fixada	Adição	Redução	Atualizada	Emp.	Emp Até Per	Liq Período	Liq Até Per	Pag Período	Pag Até Per	Emp Não Pago	Saldo
Total da ação:			68.000,00	6.000,00	6.000,00	68.000,00	0,00	37.700,00	0,00	0,00	0,00	0,00	37.700,00	30.300,00
<b>2034 - ATENDIMENTO AO PROGRAMA DINHEIRO DIRETO NA ESCOLA - FNDE</b>														
3.3.9.0.30.00.00.	Material de Consumo	1551	37.500,00	0,00	0,00	37.500,00	0,00	0,00	0,00	0,00	0,00	0,00	0,00	37.500,00
3.3.9.0.36.00.00.	Outros Serviços de Terceiros Pessoa	1551	1.590,00	0,00	0,00	1.590,00	0,00	0,00	0,00	0,00	0,00	0,00	0,00	1.590,00
3.3.9.0.39.00.00.	Outros Serviços Terceiros Pessoa	1551	1.300,00	0,00	0,00	1.300,00	0,00	0,00	0,00	0,00	0,00	0,00	0,00	1.300,00
Total da ação:			40.390,00	0,00	0,00	40.390,00	0,00	0,00	0,00	0,00	0,00	0,00	0,00	40.390,00
<b>2045 - GESTÃO DAS AÇÕES DO PAR - PLANO DE AÇÕES ARTICULADAS</b>														
3.3.9.0.30.00.00.	Material de Consumo	1569	7.500,00	0,00	0,00	7.500,00	0,00	0,00	0,00	0,00	0,00	0,00	0,00	7.500,00
3.3.9.0.30.00.00.	Material de Consumo	15001001	10.500,00	0,00	0,00	10.500,00	0,00	0,00	0,00	0,00	0,00	0,00	0,00	10.500,00
3.3.9.0.36.00.00.	Outros Serviços de Terceiros Pessoa	1569	5.850,00	0,00	0,00	5.850,00	0,00	0,00	0,00	0,00	0,00	0,00	0,00	5.850,00
3.3.9.0.39.00.00.	Outros Serviços Terceiros Pessoa	1569	18.000,00	0,00	0,00	18.000,00	0,00	0,00	0,00	0,00	0,00	0,00	0,00	18.000,00
3.3.9.0.39.00.00.	Outros Serviços Terceiros Pessoa	15001001	15.000,00	0,00	0,00	15.000,00	0,00	0,00	0,00	0,00	0,00	0,00	0,00	15.000,00
4.4.9.0.52.00.00.	Equipamentos e Material Permanente	1569	10.000,00	0,00	0,00	10.000,00	0,00	0,00	0,00	0,00	0,00	0,00	0,00	10.000,00
Total da ação:			66.850,00	0,00	0,00	66.850,00	0,00	0,00	0,00	0,00	0,00	0,00	0,00	66.850,00
<b>2048 - GESTÃO E MANUTENÇÃO DAS AÇÕES DO ENSINO FUNDAMENTAL</b>														
3.1.9.0.04.00.00.	Contratação por Tempo Determinado	1540	0,00	2.500.000,00	0,00	2.500.000,00	0,00	2.500.000,00	0,00	509.255,94	0,00	509.255,94	1.990.744,06	0,00
3.1.9.0.04.00.00.	Contratação por Tempo Determinado	1541	0,00	1.500.000,00	0,00	1.500.000,00	0,00	1.500.000,00	0,00	516.701,09	0,00	516.701,09	983.298,91	0,00
3.1.9.0.04.00.00.	Contratação por Tempo Determinado	1542	0,00	500.000,00	0,00	500.000,00	0,00	500.000,00	0,00	0,00	0,00	0,00	500.000,00	0,00
3.1.9.0.04.00.00.	Contratação por Tempo Determinado	15001001	40.000,00	1.510.000,00	0,00	1.550.000,00	350.000,00	1.550.000,00	494.608,12	1.516.665,95	494.608,12	1.516.665,95	33.334,05	0,00
3.1.9.0.04.00.00.	Contratação por Tempo Determinado	15401070	13.856.455,00	1.000.000,00	2.500.000,00	12.356.455,00	820.000,00	12.351.861,38	2.103.366,32	12.206.278,38	2.103.366,32	12.206.278,38	145.583,00	4.593,62
3.1.9.0.04.00.00.	Contratação por Tempo Determinado	15411070	4.694.246,00	1.000.000,00	1.500.000,00	4.194.246,00	0,00	4.000.000,00	0,00	3.862.823,40	0,00	3.862.823,40	137.176,60	194.246,00
3.1.9.0.04.00.00.	Contratação por Tempo Determinado	15421070	1.586.194,00	0,00	1.060.000,00	526.194,00	0,00	500.000,00	0,00	0,00	0,00	0,00	500.000,00	26.194,00
3.1.9.0.04.00.00.	Contratação por Tempo Determinado	15431070	2.047.632,00	0,00	2.000.000,00	47.632,00	0,00	0,00	0,00	0,00	0,00	0,00	0,00	47.632,00
3.1.9.0.11.00.00.	Vencimentos e Vantagens Fixas	1540	0,00	5.000.000,00	0,00	5.000.000,00	0,00	5.000.000,00	0,00	4.205.621,01	0,00	4.205.621,01	794.378,99	0,00
3.1.9.0.11.00.00.	Vencimentos e Vantagens Fixas	1541	0,00	1.300.000,00	0,00	1.300.000,00	0,00	1.300.000,00	1.158.749,64	1.158.749,64	1.158.749,64	1.158.749,64	141.250,36	0,00
3.1.9.0.11.00.00.	Vencimentos e Vantagens Fixas	1542	0,00	90.000,00	0,00	90.000,00	0,00	90.000,00	0,00	0,00	0,00	0,00	90.000,00	0,00
3.1.9.0.11.00.00.	Vencimentos e Vantagens Fixas	15001001	900.000,00	0,00	600.000,00	300.000,00	0,00	0,00	0,00	0,00	0,00	0,00	0,00	300.000,00
3.1.9.0.11.00.00.	Vencimentos e Vantagens Fixas	15401070	44.487.780,00	6.000.000,00	1.300.000,00	49.187.780,00	0,00	49.126.126,00	5.753.123,59	36.690.969,26	5.753.123,59	36.690.969,26	12.435.156,74	61.654,00
3.1.9.0.11.00.00.	Vencimentos e Vantagens Fixas	15411070	15.071.428,00	0,00	5.000.000,00	10.071.428,00	0,00	10.000.000,00	0,00	9.117.279,66	0,00	9.117.279,66	882.720,34	71.428,00
3.1.9.0.11.00.00.	Vencimentos e Vantagens Fixas	15421070	5.092.661,00	0,00	3.040.000,00	2.052.661,00	0,00	2.000.000,00	0,00	0,00	0,00	0,00	2.000.000,00	52.661,00
3.1.9.0.11.00.00.	Vencimentos e Vantagens Fixas	15431070	6.574.163,00	0,00	6.500.000,00	74.163,00	0,00	0,00	0,00	0,00	0,00	0,00	0,00	74.163,00
3.1.9.0.13.00.00.	Obrigações Patronais	1540	0,00	300.000,00	0,00	300.000,00	0,00	300.000,00	0,00	201.911,32	0,00	201.911,32	98.088,68	0,00
3.1.9.0.13.00.00.	Obrigações Patronais	1541	0,00	400.000,00	0,00	400.000,00	0,00	400.000,00	0,00	95.756,96	0,00	95.756,96	304.243,04	0,00



# PREFEITURA MUNICIPAL DE BARREIRAS

Rua Edigar de Deus Pitta

Lot. Aratu

BARREIRAS - BA

CNPJ: 13.654.405/0001-95

## Demonstrativo de Despesa Analítica

Data: De 01/08/2023 até 31/08/2023

Orgão: (Todos)

Unidade: (Todos)

Elemento Despesa: (Todos)

Ação: (Todos)

Função: (Todos)

SubFunção: (Todos)

Fonte: (Todos)

Fonte TC: (Todos)

Desconsiderar incorporações ( Exceto Fundos): (Todos)

Vinculação da Despesa: (Todos)

Tipo de Crédito: (Todos)

Desastre: (Todos)

Detalhamento: (Todos)

Natureza da Despesa: (Todos)

Tipo Órgão: (Todos)

Nº	Despesa	Fonte	Fixada	Adição	Redução	Atualizada	Emp.	Emp Até Per	Liq Período	Liq Até Per	Pag Período	Pag Até Per	Emp Ñ Pago	Saldo
3.1.9.0.13.00.00.	Obrigações Patronais	15001001	197.400,00	0,00	0,00	197.400,00	0,00	0,00	0,00	0,00	0,00	0,00	0,00	197.400,00
3.1.9.0.13.00.00.	Obrigações Patronais	15401070	12.252.289,00	0,00	0,00	12.252.289,00	0,00	12.200.000,00	1.732.830,98	11.270.510,15	1.732.830,98	11.270.510,15	929.489,85	52.289,00
3.1.9.0.13.00.00.	Obrigações Patronais	15411070	4.150.792,00	0,00	950.000,00	3.200.792,00	0,00	3.000.000,00	427.504,44	720.037,45	427.504,44	720.037,45	2.279.962,55	200.792,00
3.1.9.0.13.00.00.	Obrigações Patronais	15421070	1.402.559,65	0,00	0,00	1.402.559,65	0,00	1.100.000,00	0,00	0,00	0,00	0,00	1.100.000,00	302.559,65
3.1.9.0.13.00.00.	Obrigações Patronais	15431070	1.810.577,00	0,00	1.800.000,00	10.577,00	0,00	0,00	0,00	0,00	0,00	0,00	0,00	10.577,00
3.1.9.0.92.00.00.	Despesas de Exercícios Anteriores	1540	11.503,00	0,00	11.503,00	0,00	0,00	0,00	0,00	0,00	0,00	0,00	0,00	0,00
3.1.9.0.92.00.00.	Despesas de Exercícios Anteriores	15001001	15.000,00	0,00	7.500,00	7.500,00	0,00	7.500,00	0,00	7.500,00	0,00	7.500,00	0,00	0,00
3.1.9.0.96.00.00.	RESSARC. DESPESAS DE PESSOAL	15001001	80.000,00	0,00	0,00	80.000,00	0,00	0,00	0,00	0,00	0,00	0,00	0,00	80.000,00
3.3.5.0.43.00.00.	Subvenções Sociais	1540	440.156,00	0,00	390.000,00	50.156,00	0,00	0,00	0,00	0,00	0,00	0,00	0,00	50.156,00
3.3.5.0.43.00.00.	Subvenções Sociais	1542	11.503,00	0,00	0,00	11.503,00	0,00	0,00	0,00	0,00	0,00	0,00	0,00	11.503,00
3.3.5.0.43.00.00.	Subvenções Sociais	15001001	1.500.000,00	0,00	1.400.000,00	100.000,00	0,00	0,00	0,00	0,00	0,00	0,00	0,00	100.000,00
3.3.9.0.14.00.00.	Diárias Civil	1540	11.500,00	0,00	0,00	11.500,00	0,00	0,00	0,00	0,00	0,00	0,00	0,00	11.500,00
3.3.9.0.14.00.00.	Diárias Civil	1542	2.300,00	0,00	0,00	2.300,00	0,00	0,00	0,00	0,00	0,00	0,00	0,00	2.300,00
3.3.9.0.14.00.00.	Diárias Civil	15001001	10.000,00	0,00	0,00	10.000,00	0,00	0,00	0,00	0,00	0,00	0,00	0,00	10.000,00
3.3.9.0.18.00.00.	Auxílio Financeiro a Estudantes	1540	9.200,00	0,00	0,00	9.200,00	0,00	0,00	0,00	0,00	0,00	0,00	0,00	9.200,00
3.3.9.0.30.00.00.	Material de Consumo	1540	1.050.500,00	0,00	738.600,00	311.900,00	0,00	103.400,00	0,00	0,00	0,00	0,00	103.400,00	208.500,00
3.3.9.0.30.00.00.	Material de Consumo	1542	11.503,00	0,00	0,00	11.503,00	0,00	3.100,00	0,00	0,00	0,00	0,00	3.100,00	8.403,00
3.3.9.0.30.00.00.	Material de Consumo	1550	1.150.500,00	1.321.000,00	0,00	2.471.500,00	138.200,00	2.446.700,00	160.800,00	2.338.300,00	104.500,00	2.282.000,00	164.700,00	24.800,00
3.3.9.0.30.00.00.	Material de Consumo	1576	7.300,00	0,00	0,00	7.300,00	0,00	0,00	0,00	0,00	0,00	0,00	0,00	7.300,00
3.3.9.0.30.00.00.	Material de Consumo	15001001	3.673.813,00	1.138.600,00	0,00	4.812.413,00	157.362,19	4.811.973,18	374.571,21	4.572.542,75	1.205.464,40	4.199.773,02	612.200,16	439,82
3.3.9.0.31.00.00.	Premiações Cult. Artíst. Científicas,	1540	5.751,00	0,00	0,00	5.751,00	0,00	0,00	0,00	0,00	0,00	0,00	0,00	5.751,00
3.3.9.0.32.00.00.	Material, Bens ou Serv. para	1540	11.503,00	0,00	0,00	11.503,00	0,00	0,00	0,00	0,00	0,00	0,00	0,00	11.503,00
3.3.9.0.32.00.00.	Material, Bens ou Serv. para	1542	2.300,00	0,00	0,00	2.300,00	0,00	0,00	0,00	0,00	0,00	0,00	0,00	2.300,00
3.3.9.0.32.00.00.	Material, Bens ou Serv. para	15001001	10.000,00	0,00	0,00	10.000,00	0,00	0,00	0,00	0,00	0,00	0,00	0,00	10.000,00
3.3.9.0.33.00.00.	Passagens e Despesas com Locomoção	1540	10.402,00	0,00	0,00	10.402,00	0,00	0,00	0,00	0,00	0,00	0,00	0,00	10.402,00
3.3.9.0.33.00.00.	Passagens e Despesas com Locomoção	1542	5.751,00	0,00	0,00	5.751,00	0,00	0,00	0,00	0,00	0,00	0,00	0,00	5.751,00
3.3.9.0.34.00.00.	Outras Despesas de Pessoal	1542	2.201,00	0,00	0,00	2.201,00	0,00	0,00	0,00	0,00	0,00	0,00	0,00	2.201,00
3.3.9.0.35.00.00.	Serviços de Consultoria	1540	20.000,00	0,00	10.000,00	10.000,00	0,00	0,00	0,00	0,00	0,00	0,00	0,00	10.000,00
3.3.9.0.36.00.00.	Outros Serviços de Terceiros Pessoa	1540	75.000,00	0,00	0,00	75.000,00	0,00	13.253,16	0,00	0,00	0,00	0,00	13.253,16	61.746,84
3.3.9.0.36.00.00.	Outros Serviços de Terceiros Pessoa	1542	5.751,00	0,00	0,00	5.751,00	0,00	0,00	0,00	0,00	0,00	0,00	0,00	5.751,00
3.3.9.0.36.00.00.	Outros Serviços de Terceiros Pessoa	1550	821.282,00	0,00	0,00	821.282,00	0,00	355.501,42	0,00	226.744,31	27.328,83	226.744,31	128.757,11	465.780,58
3.3.9.0.36.00.00.	Outros Serviços de Terceiros Pessoa	15001001	0,00	10.000,00	0,00	10.000,00	0,00	6.900,00	0,00	0,00	0,00	0,00	6.900,00	3.100,00
3.3.9.0.39.00.00.	Outros Serviços Terceiros Pessoa	1540	5.750.500,00	0,00	5.614.523,00	135.977,00	0,00	12.680,00	119,92	870,38	117,54	750,46	11.929,54	123.297,00
3.3.9.0.39.00.00.	Outros Serviços Terceiros Pessoa	1541	0,00	300.000,00	0,00	300.000,00	0,00	51.000,00	0,00	0,00	0,00	0,00	51.000,00	249.000,00
3.3.9.0.39.00.00.	Outros Serviços Terceiros Pessoa	1542	55.000,00	0,00	0,00	55.000,00	0,00	1.000,00	0,00	0,00	0,00	0,00	1.000,00	54.000,00
3.3.9.0.39.00.00.	Outros Serviços Terceiros Pessoa	1550	680.500,00	1.000.000,00	0,00	1.680.500,00	0,00	1.022.940,88	154,00	871.679,88	16.314,00	871.679,88	151.261,00	657.559,12





# PREFEITURA MUNICIPAL DE BARREIRAS

Rua Edigar de Deus Pitta

Lot. Aratu

BARREIRAS - BA

CNPJ: 13.654.405/0001-95

## Demonstrativo de Despesa Analítica

Data: De 01/08/2023 até 31/08/2023

Orgao: (Todos)

Unidade: (Todos)

Elemento Despesa: (Todos)

Ação: (Todos)

Função: (Todos)

SubFunção: (Todos)

Fonte: (Todos)

Fonte TC: (Todos)

Desconsiderar incorporações ( Exceto Fundos): (Todos)

Vinculação da Despesa: (Todos)

Tipo de Crédito: (Todos)

Desastre: (Todos)

Detalhamento: (Todos)

Natureza da Despesa: (Todos)

Tipo Órgão: (Todos)

Nº	Despesa	Fonte	Fixada	Adição	Redução	Atualizada	Emp.	Emp Até Per	Liq Período	Liq Até Per	Pag Período	Pag Até Per	Emp Ñ Pago	Saldo
3.3.9.0.39.00.00.	Outros Serviços Terceiros Pessoa	1544	50.000,00	0,00	0,00	50.000,00	0,00	250,00	0,00	44,00	0,00	44,00	206,00	49.750,00
3.3.9.0.39.00.00.	Outros Serviços Terceiros Pessoa	15001001	13.062.992,00	0,00	1.160.000,00	11.902.992,00	3.187.847,17	10.815.013,82	3.333.036,68	10.376.172,57	3.313.623,51	10.164.770,85	650.242,97	1.087.978,18
3.3.9.0.40.00.00.	Serviços de Tecnologia da Info. e	1540	35.000,00	0,00	0,00	35.000,00	0,00	0,00	0,00	0,00	0,00	0,00	0,00	35.000,00
3.3.9.0.40.00.00.	Serviços de Tecnologia da Info. e	1542	25.000,00	0,00	0,00	25.000,00	0,00	0,00	0,00	0,00	0,00	0,00	0,00	25.000,00
3.3.9.0.40.00.00.	Serviços de Tecnologia da Info. e	1550	324.500,00	0,00	200.000,00	124.500,00	0,00	0,00	0,00	0,00	0,00	0,00	0,00	124.500,00
3.3.9.0.40.00.00.	Serviços de Tecnologia da Info. e	15001001	80.000,00	0,00	0,00	80.000,00	0,00	100,00	0,00	0,00	0,00	0,00	100,00	79.900,00
3.3.9.0.41.00.00.	Contribuições	1540	5.751,00	0,00	0,00	5.751,00	0,00	0,00	0,00	0,00	0,00	0,00	0,00	5.751,00
3.3.9.0.47.00.00.	Obrigações Tributárias e Contributivas	1540	55.000,00	0,00	0,00	55.000,00	0,00	0,00	0,00	0,00	0,00	0,00	0,00	55.000,00
3.3.9.0.47.00.00.	Obrigações Tributárias e Contributivas	1542	15.000,00	0,00	0,00	15.000,00	0,00	0,00	0,00	0,00	0,00	0,00	0,00	15.000,00
3.3.9.0.47.00.00.	Obrigações Tributárias e Contributivas	15001001	15.000,00	0,00	0,00	15.000,00	0,00	0,00	0,00	0,00	0,00	0,00	0,00	15.000,00
3.3.9.0.48.00.00.	Outros Auxílios Financeiros a Pessoas	1540	11.998,00	0,00	0,00	11.998,00	0,00	0,00	0,00	0,00	0,00	0,00	0,00	11.998,00
3.3.9.0.49.00.00.	Auxílio Transporte	1540	1.100,00	171.000,00	0,00	172.100,00	50.000,00	163.619,59	48.985,97	162.605,56	23.198,50	136.818,09	26.801,50	8.480,41
3.3.9.0.49.00.00.	Auxílio Transporte	1542	148.671,35	0,00	145.000,00	3.671,35	0,00	0,00	0,00	0,00	0,00	0,00	0,00	3.671,35
3.3.9.0.49.00.00.	Auxílio Transporte	15001001	2.000,00	0,00	0,00	2.000,00	0,00	1.000,00	0,00	0,00	0,00	0,00	1.000,00	1.000,00
3.3.9.0.92.00.00.	Despesas de Exercícios Anteriores	1540	25.000,00	0,00	25.000,00	0,00	0,00	0,00	0,00	0,00	0,00	0,00	0,00	0,00
3.3.9.0.92.00.00.	Despesas de Exercícios Anteriores	1550	275.850,00	0,00	275.850,00	0,00	0,00	0,00	0,00	0,00	0,00	0,00	0,00	0,00
3.3.9.0.92.00.00.	Despesas de Exercícios Anteriores	15001001	25.000,00	0,00	25.000,00	0,00	0,00	0,00	0,00	0,00	0,00	0,00	0,00	0,00
3.3.9.0.93.00.00.	INDENIZAÇÕES E RESTITUIÇÕES	1540	5.751,00	0,00	0,00	5.751,00	0,00	0,00	0,00	0,00	0,00	0,00	0,00	5.751,00
3.3.9.0.93.00.00.	INDENIZAÇÕES E RESTITUIÇÕES	15001001	15.000,00	0,00	0,00	15.000,00	0,00	0,00	0,00	0,00	0,00	0,00	0,00	15.000,00
3.3.9.0.95.00.00.	INDENIZ. P/ EXECUÇÃO TRABALHOS DE	1540	11.503,00	0,00	0,00	11.503,00	0,00	0,00	0,00	0,00	0,00	0,00	0,00	11.503,00
4.4.9.0.51.00.00.	Obras e Instalações	1544	50.000,00	0,00	0,00	50.000,00	0,00	0,00	0,00	0,00	0,00	0,00	0,00	50.000,00
4.4.9.0.52.00.00.	Equipamentos e Material Permanente	1540	550.500,00	0,00	300.000,00	250.500,00	0,00	4.000,00	0,00	0,00	0,00	0,00	4.000,00	246.500,00
4.4.9.0.52.00.00.	Equipamentos e Material Permanente	1550	480.500,00	0,00	410.500,00	70.000,00	0,00	0,00	0,00	0,00	0,00	0,00	0,00	70.000,00
4.4.9.0.52.00.00.	Equipamentos e Material Permanente	1544	50.000,00	0,00	0,00	50.000,00	0,00	0,00	0,00	0,00	0,00	0,00	0,00	50.000,00
4.4.9.0.52.00.00.	Equipamentos e Material Permanente	15001001	0,00	10.500,00	0,00	10.500,00	0,00	6.600,00	0,00	0,00	0,00	0,00	6.600,00	3.900,00
4.4.9.0.92.00.00.	Despesas de Exercícios Anteriores	1540	10.000,00	0,00	10.000,00	0,00	0,00	0,00	0,00	0,00	0,00	0,00	0,00	0,00
<b>Total da ação:</b>			<b>144.926.012,00</b>	<b>25.051.100,00</b>	<b>36.973.476,00</b>	<b>133.003.636,00</b>	<b>4.703.409,36</b>	<b>127.244.519,43</b>	<b>15.587.850,87</b>	<b>100.629.019,66</b>	<b>16.360.729,87</b>	<b>99.962.640,82</b>	<b>27.281.878,61</b>	<b>5.759.116,57</b>
<b>Total da Subfunção:</b>			<b>161.505.433,00</b>	<b>40.463.100,00</b>	<b>42.615.476,00</b>	<b>159.353.057,00</b>	<b>6.415.858,37</b>	<b>149.542.198,08</b>	<b>18.869.441,44</b>	<b>116.494.137,93</b>	<b>16.961.771,53</b>	<b>112.855.189,72</b>	<b>36.687.008,36</b>	<b>9.810.858,92</b>
<b>365 - Educação Infantil</b>														
<b>1014 - CONSTRUÇÃO, AMPLIAÇÃO, REFORMA E REEQIP. DE UNIDADES ESCOLARES - ENSINO INFANTIL (CRECHES, QUADRAS, PARQUES, BIBLIOTECA E OUTROS).</b>														
4.4.9.0.39.00.00.	Outros Serviços Terceiros Pessoa	1540	115.034,00	0,00	0,00	115.034,00	0,00	0,00	0,00	0,00	0,00	0,00	0,00	115.034,00
4.4.9.0.39.00.00.	Outros Serviços Terceiros Pessoa	1541	0,00	200.000,00	0,00	200.000,00	0,00	100.000,00	0,00	0,00	0,00	0,00	100.000,00	100.000,00
4.4.9.0.39.00.00.	Outros Serviços Terceiros Pessoa	1542	750.500,00	0,00	371.000,00	379.500,00	-30.000,00	115.231,14	0,00	25.231,14	0,00	25.231,14	90.000,00	264.268,86
4.4.9.0.39.00.00.	Outros Serviços Terceiros Pessoa	1550	0,00	100.000,00	0,00	100.000,00	0,00	21.000,00	0,00	0,00	0,00	0,00	21.000,00	79.000,00



# PREFEITURA MUNICIPAL DE BARREIRAS

Rua Edigar de Deus Pitta  
Lot. Aratu  
BARREIRAS - BA  
CNPJ: 13.654.405/0001-95

## Demonstrativo de Despesa Analítica

Data: De 01/08/2023 até 31/08/2023

Orgao: (Todos)  
Unidade: (Todos)  
Elemento Despesa: (Todos)  
Ação: (Todos)  
Função: (Todos)  
SubFunção: (Todos)  
Fonte: (Todos)  
Fonte TC: (Todos)  
Desconsiderar incorporações ( Exceto Fundos): (Todos)  
Vinculação da Despesa: (Todos)  
Tipo de Crédito: (Todos)  
Desastre: (Todos)  
Detalhamento: (Todos)  
Natureza da Despesa: (Todos)  
Tipo Órgão: (Todos)

Nº	Despesa	Fonte	Fixada	Adição	Redução	Atualizada	Emp.	Emp Até Per	Liq Período	Liq Até Per	Pag Período	Pag Até Per	Emp Ñ Pago	Saldo	
4.4.9.0.39.00.00.	Outros Serviços Terceiros Pessoa	1570	1.150,00	0,00	0,00	1.150,00	0,00	0,00	0,00	0,00	0,00	0,00	0,00	1.150,00	
4.4.9.0.39.00.00.	Outros Serviços Terceiros Pessoa	1544	0,00	100.000,00	0,00	100.000,00	0,00	0,00	0,00	0,00	0,00	0,00	0,00	100.000,00	
4.4.9.0.39.00.00.	Outros Serviços Terceiros Pessoa	15001001	110.250,00	321.000,00	0,00	431.250,00	48.230,30	430.657,66	88.230,30	380.357,66	0,00	292.127,36	138.530,30	592,34	
4.4.9.0.51.00.00.	Obras e Instalações	1540	1.837.342,50	0,00	1.700.000,00	137.342,50	0,00	0,00	0,00	0,00	0,00	0,00	0,00	137.342,50	
4.4.9.0.51.00.00.	Obras e Instalações	1541	1.838.375,00	0,00	1.730.000,00	108.375,00	0,00	0,00	0,00	0,00	0,00	0,00	0,00	108.375,00	
4.4.9.0.51.00.00.	Obras e Instalações	1542	0,00	200.000,00	0,00	200.000,00	0,00	0,00	0,00	0,00	0,00	0,00	0,00	200.000,00	
4.4.9.0.51.00.00.	Obras e Instalações	1550	0,00	200.000,00	0,00	200.000,00	0,00	0,00	0,00	0,00	0,00	0,00	0,00	200.000,00	
4.4.9.0.51.00.00.	Obras e Instalações	1569	25.000,00	0,00	0,00	25.000,00	0,00	0,00	0,00	0,00	0,00	0,00	0,00	25.000,00	
4.4.9.0.51.00.00.	Obras e Instalações	1570	302.117,00	0,00	150.000,00	152.117,00	0,00	0,00	0,00	0,00	0,00	0,00	0,00	152.117,00	
4.4.9.0.51.00.00.	Obras e Instalações	1544	100.000,00	0,00	0,00	100.000,00	0,00	0,00	0,00	0,00	0,00	0,00	0,00	100.000,00	
4.4.9.0.51.00.00.	Obras e Instalações	15001001	3.980.447,70	0,00	3.080.000,00	900.447,70	0,00	0,00	0,00	0,00	0,00	0,00	0,00	900.447,70	
4.4.9.0.52.00.00.	Equipamentos e Material Permanente	1540	312.834,00	0,00	0,00	312.834,00	0,00	200,00	0,00	0,00	0,00	0,00	200,00	312.634,00	
4.4.9.0.52.00.00.	Equipamentos e Material Permanente	1542	750.500,00	0,00	582.060,00	168.440,00	0,00	0,00	0,00	0,00	0,00	0,00	0,00	168.440,00	
4.4.9.0.52.00.00.	Equipamentos e Material Permanente	1570	943.773,00	0,00	600.000,00	343.773,00	0,00	0,00	0,00	0,00	0,00	0,00	0,00	343.773,00	
4.4.9.0.52.00.00.	Equipamentos e Material Permanente	15001001	250.000,00	0,00	0,00	250.000,00	0,00	700,00	0,00	0,00	0,00	0,00	700,00	249.300,00	
4.4.9.0.52.00.00.	Equipamentos e Material Permanente	1543	481.181,25	0,00	0,00	481.181,25	0,00	0,00	0,00	0,00	0,00	0,00	0,00	481.181,25	
4.4.9.0.93.00.00.	Indenizações e Restituições	1540	119.991,00	0,00	0,00	119.991,00	0,00	0,00	0,00	0,00	0,00	0,00	0,00	119.991,00	
<b>Total da ação:</b>			<b>11.918.495,45</b>	<b>1.121.000,00</b>	<b>8.213.060,00</b>	<b>4.826.435,45</b>	<b>18.230,30</b>	<b>667.788,80</b>	<b>88.230,30</b>	<b>405.588,80</b>	<b>0,00</b>	<b>317.358,50</b>	<b>350.430,30</b>	<b>4.158.646,65</b>	
<b>2044 - GERENCIAMENTO E APRIMORAMENTO DAS AÇÕES DO ENSINO INFANTIL</b>															
3.1.9.0.04.00.00.	Contratação por Tempo Determinado	15001001	10.500,00	1.750.000,00	0,00	1.760.500,00	600.000,00	1.760.000,00	567.194,12	1.686.123,34	567.194,12	1.686.123,34	73.876,66	500,00	
3.1.9.0.04.00.00.	Contratação por Tempo Determinado	15401070	4.098.266,50	0,00	0,00	4.098.266,50	0,00	4.000.000,00	0,00	1.071.414,27	0,00	1.071.414,27	2.928.585,73	98.266,50	
3.1.9.0.04.00.00.	Contratação por Tempo Determinado	15411070	1.388.397,00	0,00	600.000,00	788.397,00	-600.000,00	700.000,00	0,00	0,00	0,00	0,00	700.000,00	88.397,00	
3.1.9.0.04.00.00.	Contratação por Tempo Determinado	15421070	469.142,00	2.300.000,00	0,00	2.769.142,00	0,00	2.750.000,00	0,00	1.689.030,50	0,00	1.689.030,50	1.060.969,50	19.142,00	
3.1.9.0.04.00.00.	Contratação por Tempo Determinado	15431070	605.618,75	0,00	605.000,00	618,75	0,00	0,00	0,00	0,00	0,00	0,00	0,00	618,75	
3.1.9.0.11.00.00.	Vencimentos e Vantagens Fixas	15001001	50.000,00	0,00	0,00	50.000,00	0,00	0,00	0,00	0,00	0,00	0,00	0,00	50.000,00	
3.1.9.0.11.00.00.	Vencimentos e Vantagens Fixas	15401070	13.875.599,00	0,00	0,00	13.875.599,00	0,00	13.800.000,00	1.512.432,02	5.520.104,12	1.512.432,02	5.520.104,12	8.279.895,88	75.599,00	
3.1.9.0.11.00.00.	Vencimentos e Vantagens Fixas	15411070	4.700.731,00	0,00	0,00	4.700.731,00	0,00	4.700.000,00	0,00	2.662.340,79	0,00	2.662.340,79	2.037.659,21	731,00	
3.1.9.0.11.00.00.	Vencimentos e Vantagens Fixas	15421070	1.588.385,00	4.000.000,00	0,00	5.588.385,00	0,00	5.500.000,00	0,00	2.637.351,13	0,00	2.637.351,13	2.862.648,87	88.385,00	
3.1.9.0.11.00.00.	Vencimentos e Vantagens Fixas	15431070	2.050.461,00	0,00	2.050.000,00	461,00	0,00	0,00	0,00	0,00	0,00	0,00	0,00	461,00	
3.1.9.0.13.00.00.	Obrigações Patronais	15001001	12.705,00	0,00	0,00	12.705,00	0,00	0,00	0,00	0,00	0,00	0,00	0,00	12.705,00	
3.1.9.0.13.00.00.	Obrigações Patronais	15401070	3.701.743,00	0,00	0,00	3.701.743,00	0,00	3.700.000,00	0,00	803.983,64	0,00	803.983,64	2.896.016,36	1.743,00	
3.1.9.0.13.00.00.	Obrigações Patronais	15411070	1.246.781,00	0,00	0,00	1.246.781,00	0,00	1.200.000,00	0,00	1.001.921,05	0,00	1.001.921,05	198.078,95	46.781,00	
3.1.9.0.13.00.00.	Obrigações Patronais	15421070	427.926,00	1.000.000,00	0,00	1.427.926,00	0,00	1.420.000,00	0,00	1.238.037,40	0,00	1.238.037,40	181.962,60	7.926,00	
3.1.9.0.13.00.00.	Obrigações Patronais	15431070	545.017,00	0,00	545.000,00	17,00	0,00	0,00	0,00	0,00	0,00	0,00	0,00	17,00	



PREFEITURA MUNICIPAL DE BARREIRAS

Rua Edigar de Deus Pitta
Lot. Aratu
BARREIRAS - BA
CNPJ: 13.654.405/0001-95

Demonstrativo de Despesa Analítica.

Data: De 01/08/2023 até 31/08/2023

Orgao: (Todos)
Unidade: (Todos)
Elemento Despesa: (Todos)
Ação: (Todos)
Função: (Todos)
SubFunção: (Todos)
Fonte: (Todos)
Fonte TC: (Todos)
Desconsiderar incorporações ( Exceto Fundos): (Todos)
Vinculação da Despesa: (Todos)
Tipo de Crédito: (Todos)
Desastre: (Todos)
Detalhamento: (Todos)
Natureza da Despesa: (Todos)
Tipo Órgão: (Todos)

Table with columns: Nº, Despesa, Fonte, Fixada, Adição Redução, Atualizada, Emp. Emp Até Per, Liq Período, Liq Até Per, Pag Período, Pag Até Per, Emp Não Pago, Saldo. It lists various expense items and their financial details.



# PREFEITURA MUNICIPAL DE BARREIRAS

Rua Edigar de Deus Pitta

Lot. Aratu

BARREIRAS - BA

CNPJ: 13.654.405/0001-95

## Demonstrativo de Despesa Analítica

Data: De 01/08/2023 até 31/08/2023

Orgao: (Todos)

Unidade: (Todos)

Elemento Despesa: (Todos)

Ação: (Todos)

Função: (Todos)

SubFunção: (Todos)

Fonte: (Todos)

Fonte TC: (Todos)

Desconsiderar Incorporações ( Exceto Fundos): (Todos)

Vinculação da Despesa: (Todos)

Tipo de Crédito: (Todos)

Desastre: (Todos)

Detalhamento: (Todos)

Natureza da Despesa: (Todos)

Tipo Órgão: (Todos)

Nº	Despesa	Fonte	Fixada	Adição	Redução	Atualizada	Emp.	Emp Até Per	Liq Período	Liq Até Per	Pag Período	Pag Até Per	Emp Ñ Pago	Saldo
<b>128 - Formação de Recursos Humanos</b>														
<b>2053 - CAPACITAÇÃO E VALORIZAÇÃO DOS PROFISSIONAIS DA EDUCAÇÃO (JORNADA PEDAGÓGICA E OUTRAS FORMAÇÕES)</b>														
	3.3.9.0.30.00.00. Material de Consumo	15001001	2.875,00	0,00	0,00	2.875,00	0,00	200,00	0,00	0,00	0,00	0,00	200,00	2.675,00
	3.3.9.0.36.00.00. Outros Serviços de Terceiros Pessoa	15001001	1.150,00	0,00	0,00	1.150,00	0,00	0,00	0,00	0,00	0,00	0,00	0,00	1.150,00
	3.3.9.0.39.00.00. Outros Serviços Terceiros Pessoa	15001001	218.565,00	0,00	0,00	218.565,00	0,00	32.911,50	1.566,00	31.477,50	0,00	29.911,50	3.000,00	185.653,50
<b>Total da ação:</b>			<b>222.590,00</b>	<b>0,00</b>	<b>0,00</b>	<b>222.590,00</b>	<b>0,00</b>	<b>33.111,50</b>	<b>1.566,00</b>	<b>31.477,50</b>	<b>0,00</b>	<b>29.911,50</b>	<b>3.200,00</b>	<b>189.478,50</b>
<b>Total da Subfunção:</b>			<b>222.590,00</b>	<b>0,00</b>	<b>0,00</b>	<b>222.590,00</b>	<b>0,00</b>	<b>33.111,50</b>	<b>1.566,00</b>	<b>31.477,50</b>	<b>0,00</b>	<b>29.911,50</b>	<b>3.200,00</b>	<b>189.478,50</b>
<b>126 - Tecnologia da Informação</b>														
<b>2052 - MANUTENÇÃO DO PROGRAMA DE INCLUSÃO DIGITAL, TECNOLOGIA E GESTÃO INFORMATIZADA NA EDUCAÇÃO</b>														
	3.3.9.0.30.00.00. Material de Consumo	15001001	17.255,00	0,00	0,00	17.255,00	0,00	100,00	0,00	0,00	0,00	0,00	100,00	17.155,00
	3.3.9.0.36.00.00. Outros Serviços de Terceiros Pessoa	15001001	1.150,00	0,00	0,00	1.150,00	0,00	0,00	0,00	0,00	0,00	0,00	0,00	1.150,00
	3.3.9.0.39.00.00. Outros Serviços Terceiros Pessoa	15001001	11.503,00	0,00	0,00	11.503,00	0,00	0,00	0,00	0,00	0,00	0,00	0,00	11.503,00
	4.4.9.0.52.00.00. Equipamentos e Material Permanente	15001001	99.964,00	0,00	0,00	99.964,00	0,00	10.600,00	0,00	0,00	0,00	0,00	10.600,00	89.364,00
<b>Total da ação:</b>			<b>129.872,00</b>	<b>0,00</b>	<b>0,00</b>	<b>129.872,00</b>	<b>0,00</b>	<b>10.700,00</b>	<b>0,00</b>	<b>0,00</b>	<b>0,00</b>	<b>0,00</b>	<b>10.700,00</b>	<b>119.172,00</b>
<b>Total da Subfunção:</b>			<b>129.872,00</b>	<b>0,00</b>	<b>0,00</b>	<b>129.872,00</b>	<b>0,00</b>	<b>10.700,00</b>	<b>0,00</b>	<b>0,00</b>	<b>0,00</b>	<b>0,00</b>	<b>10.700,00</b>	<b>119.172,00</b>
<b>367 - Educação Especial</b>														
<b>2047 - GESTÃO DAS ATIVIDADES DA EDUCAÇÃO ESPECIAL</b>														
	3.3.9.0.30.00.00. Material de Consumo	1569	15.500,00	0,00	0,00	15.500,00	0,00	1.000,00	0,00	0,00	0,00	0,00	1.000,00	14.500,00
	3.3.9.0.30.00.00. Material de Consumo	15001001	20.000,00	140.000,00	0,00	160.000,00	0,00	157.300,00	0,00	0,00	0,00	0,00	157.300,00	2.700,00
	3.3.9.0.36.00.00. Outros Serviços de Terceiros Pessoa	1569	15.500,00	0,00	0,00	15.500,00	0,00	0,00	0,00	0,00	0,00	0,00	0,00	15.500,00
	3.3.9.0.39.00.00. Outros Serviços Terceiros Pessoa	1569	10.500,00	0,00	0,00	10.500,00	0,00	0,00	0,00	0,00	0,00	0,00	0,00	10.500,00
	3.3.9.0.39.00.00. Outros Serviços Terceiros Pessoa	15001001	15.000,00	0,00	0,00	15.000,00	0,00	0,00	0,00	0,00	0,00	0,00	0,00	15.000,00
	4.4.9.0.52.00.00. Equipamentos e Material Permanente	1569	10.000,00	0,00	0,00	10.000,00	0,00	0,00	0,00	0,00	0,00	0,00	0,00	10.000,00
<b>Total da ação:</b>			<b>86.500,00</b>	<b>140.000,00</b>	<b>0,00</b>	<b>226.500,00</b>	<b>0,00</b>	<b>158.300,00</b>	<b>0,00</b>	<b>0,00</b>	<b>0,00</b>	<b>0,00</b>	<b>158.300,00</b>	<b>68.200,00</b>
<b>Total da Subfunção:</b>			<b>86.500,00</b>	<b>140.000,00</b>	<b>0,00</b>	<b>226.500,00</b>	<b>0,00</b>	<b>158.300,00</b>	<b>0,00</b>	<b>0,00</b>	<b>0,00</b>	<b>0,00</b>	<b>158.300,00</b>	<b>68.200,00</b>
<b>782 - TRANSPORTE RODOVIARIO</b>														
<b>2049 - GESTÃO E MANUTENÇÃO DO TRANSPORTE ESCOLAR - ENSINO MÉDIO</b>														
	3.3.9.0.30.00.00. Material de Consumo	1553	15.000,00	0,00	0,00	15.000,00	0,00	12.879,74	0,00	11.879,74	0,00	11.879,74	1.000,00	2.120,26
	3.3.9.0.30.00.00. Material de Consumo	1576	153.662,00	632.300,00	0,00	785.962,00	69.500,00	773.210,97	69.538,95	773.154,51	57.688,03	755.915,56	17.295,41	12.751,03
	3.3.9.0.36.00.00. Outros Serviços de Terceiros Pessoa	1553	2.300,00	0,00	0,00	2.300,00	0,00	0,00	0,00	0,00	0,00	0,00	0,00	2.300,00



# PREFEITURA MUNICIPAL DE BARREIRAS

Rua Edigar de Deus Pitta  
Lot. Aratu  
BARREIRAS - BA  
CNPJ: 13.654.405/0001-95

## Demonstrativo de Despesa Analítica

Data: De 01/08/2023 até 31/08/2023

Orgao: (Todos)  
Unidade: (Todos)  
Elemento Despesa: (Todos)  
Ação: (Todos)  
Função: (Todos)  
SubFunção: (Todos)  
Fonte: (Todos)  
Fonte TC: (Todos)  
Desconsiderar incorporações ( Exceto Fundos): (Todos)  
Vinculação da Despesa: (Todos)  
Tipo de Crédito: (Todos)  
Desastre: (Todos)  
Detalhamento: (Todos)  
Natureza da Despesa: (Todos)  
Tipo Órgão: (Todos)

Nº	Despesa	Fonte	Fixada	Adição	Redução	Atualizada	Emp. Emp Até Per	Liq Período	Liq Até Per	Pag Período	Pag Até Per	Emp Não Pago	Saldo	
3.3.9.0.36.00.00.	Outros Serviços de Terceiros Pessoa	1576	23.831,00	0,00	20.000,00	3.831,00	0,00	0,00	0,00	0,00	0,00	0,00	3.831,00	
3.3.9.0.39.00.00.	Outros Serviços Terceiros Pessoa	1550	0,00	10.000,00	0,00	10.000,00	0,00	2.000,00	0,00	0,00	0,00	2.000,00	8.000,00	
3.3.9.0.39.00.00.	Outros Serviços Terceiros Pessoa	1553	15.000,00	20.000,00	0,00	35.000,00	0,00	21.452,70	0,00	13.120,00	0,00	8.332,70	13.547,30	
3.3.9.0.39.00.00.	Outros Serviços Terceiros Pessoa	1576	95.994,00	0,00	10.000,00	85.994,00	0,00	5.100,00	0,00	0,00	0,00	5.100,00	80.894,00	
<b>Total da ação:</b>			<b>305.787,00</b>	<b>662.300,00</b>	<b>30.000,00</b>	<b>938.087,00</b>	<b>69.500,00</b>	<b>814.643,41</b>	<b>69.538,95</b>	<b>798.154,25</b>	<b>57.688,03</b>	<b>780.915,30</b>	<b>33.728,11</b>	<b>123.443,59</b>
<b>2050 - GESTÃO E REEQUIPAMENTO DO TRANSPORTE ESCOLAR - ENSINO FUNDAMENTAL</b>														
3.3.9.0.30.00.00.	Material de Consumo	1553	200.000,00	205.000,00	0,00	405.000,00	0,00	380.690,00	0,00	370.690,00	0,00	370.690,00	10.000,00	24.310,00
3.3.9.0.30.00.00.	Material de Consumo	15001001	126.744,00	0,00	0,00	126.744,00	0,00	95.040,20	0,00	43.540,20	0,00	43.540,20	51.500,00	31.703,80
3.3.9.0.36.00.00.	Outros Serviços de Terceiros Pessoa	1553	10.860,00	0,00	0,00	10.860,00	0,00	0,00	0,00	0,00	0,00	0,00	10.860,00	
3.3.9.0.36.00.00.	Outros Serviços de Terceiros Pessoa	15001001	5.751,00	0,00	0,00	5.751,00	0,00	0,00	0,00	0,00	0,00	0,00	5.751,00	
3.3.9.0.39.00.00.	Outros Serviços Terceiros Pessoa	1550	0,00	10.000,00	0,00	10.000,00	0,00	2.000,00	0,00	0,00	0,00	2.000,00	8.000,00	
3.3.9.0.39.00.00.	Outros Serviços Terceiros Pessoa	1553	55.000,00	75.000,00	10.000,00	120.000,00	0,00	50.110,00	0,00	49.910,00	49.910,00	49.910,00	200,00	69.890,00
3.3.9.0.39.00.00.	Outros Serviços Terceiros Pessoa	15001001	20.499,00	0,00	0,00	20.499,00	0,00	12.000,00	0,00	0,00	0,00	0,00	12.000,00	8.499,00
4.4.9.0.30.00.00.	Material de Consumo	15001001	11.998,00	0,00	0,00	11.998,00	0,00	0,00	0,00	0,00	0,00	0,00	11.998,00	
4.4.9.0.52.00.00.	Equipamentos e Material Permanente	1553	84.300,00	0,00	0,00	84.300,00	0,00	0,00	0,00	0,00	0,00	0,00	84.300,00	
4.4.9.0.52.00.00.	Equipamentos e Material Permanente	15001001	70.000,00	0,00	11.222,53	58.777,47	0,00	0,00	0,00	0,00	0,00	0,00	58.777,47	
4.4.9.0.93.00.00.	Indenizações e Restituições	1569	0,00	11.222,53	0,00	11.222,53	0,00	11.222,53	0,00	11.222,53	0,00	11.222,53	0,00	
<b>Total da ação:</b>			<b>585.152,00</b>	<b>301.222,53</b>	<b>21.222,53</b>	<b>865.152,00</b>	<b>0,00</b>	<b>551.062,73</b>	<b>0,00</b>	<b>475.362,73</b>	<b>49.910,00</b>	<b>475.362,73</b>	<b>75.700,00</b>	<b>314.089,27</b>
<b>2051 - GESTÃO E REEQUIPAMENTO DO TRANSPORTE ESCOLAR - ENSINO INFANTIL.</b>														
3.3.9.0.30.00.00.	Material de Consumo	1569	12.200,00	0,00	5.000,00	7.200,00	0,00	0,00	0,00	0,00	0,00	0,00	7.200,00	
3.3.9.0.30.00.00.	Material de Consumo	15001001	5.751,00	0,00	0,00	5.751,00	0,00	3.500,00	0,00	0,00	0,00	3.500,00	2.251,00	
3.3.9.0.36.00.00.	Outros Serviços de Terceiros Pessoa	1569	2.300,00	0,00	0,00	2.300,00	0,00	0,00	0,00	0,00	0,00	0,00	2.300,00	
3.3.9.0.39.00.00.	Outros Serviços Terceiros Pessoa	1550	0,00	5.000,00	0,00	5.000,00	0,00	2.000,00	0,00	0,00	0,00	2.000,00	3.000,00	
3.3.9.0.39.00.00.	Outros Serviços Terceiros Pessoa	1569	12.500,00	0,00	0,00	12.500,00	0,00	3.100,00	0,00	0,00	0,00	3.100,00	9.400,00	
4.4.9.0.30.00.00.	Material de Consumo	15001001	11.998,00	0,00	0,00	11.998,00	0,00	0,00	0,00	0,00	0,00	0,00	11.998,00	
4.4.9.0.52.00.00.	Equipamentos e Material Permanente	15001001	95.993,00	0,00	75.000,00	20.993,00	0,00	0,00	0,00	0,00	0,00	0,00	20.993,00	
<b>Total da ação:</b>			<b>140.742,00</b>	<b>5.000,00</b>	<b>80.000,00</b>	<b>65.742,00</b>	<b>0,00</b>	<b>8.600,00</b>	<b>0,00</b>	<b>0,00</b>	<b>0,00</b>	<b>8.600,00</b>	<b>57.142,00</b>	
<b>Total da Subfunção:</b>			<b>1.031.681,00</b>	<b>968.522,53</b>	<b>131.222,53</b>	<b>1.868.981,00</b>	<b>69.500,00</b>	<b>1.374.306,14</b>	<b>69.538,95</b>	<b>1.273.516,98</b>	<b>107.598,03</b>	<b>1.256.278,03</b>	<b>118.028,11</b>	<b>494.674,86</b>
<b>362 - ENSINO MÉDIO</b>														
<b>2035 - DESENVOLVIMENTO DAS AÇÕES DO ENSINO MÉDIO</b>														
3.3.9.0.30.00.00.	Material de Consumo	15001001	55.500,00	0,00	50.000,00	5.500,00	0,00	0,00	0,00	0,00	0,00	0,00	5.500,00	
3.3.9.0.36.00.00.	Outros Serviços de Terceiros Pessoa	15001001	11.500,00	0,00	0,00	11.500,00	0,00	0,00	0,00	0,00	0,00	0,00	11.500,00	



# PREFEITURA MUNICIPAL DE BARREIRAS

Rua Edigar de Deus Pitta

Lot. Aratu

BARREIRAS - BA

CNPJ: 13.654.405/0001-95

## Demonstrativo de Despesa Analítica

Data: De 01/08/2023 até 31/08/2023

Orgao: (Todos)

Unidade: (Todos)

Elemento Despesa: (Todos)

Ação: (Todos)

Função: (Todos)

SubFunção: (Todos)

Fonte: (Todos)

Fonte TC: (Todos)

Desconsiderar Incorporações ( Exceto Fundos): (Todos)

Vinculação da Despesa: (Todos)

Tipo de Crédito: (Todos)

Desastre: (Todos)

Detalhamento: (Todos)

Natureza da Despesa: (Todos)

Tipo Órgão: (Todos)

Nº	Despesa	Fonte	Fixada	Adição	Redução	Atualizada	Emp.	Emp Até Per	Liq Período	Liq Até Per	Pag Período	Pag Até Per	Emp	Ñ-Pago	Saldo
3.3.9.0.39.00.00.	Outros Servicos Terceiros Pessoa	15001001	28.550,00	0,00	20.000,00	8.550,00	0,00	0,00	0,00	0,00	0,00	0,00	0,00	0,00	8.550,00
<b>Total da ação:</b>			<b>95.550,00</b>	<b>0,00</b>	<b>70.000,00</b>	<b>25.550,00</b>	<b>0,00</b>	<b>0,00</b>	<b>0,00</b>	<b>0,00</b>	<b>0,00</b>	<b>0,00</b>	<b>0,00</b>	<b>0,00</b>	<b>25.550,00</b>
<b>Total da Subfunção:</b>			<b>95.550,00</b>	<b>0,00</b>	<b>70.000,00</b>	<b>25.550,00</b>	<b>0,00</b>	<b>0,00</b>	<b>0,00</b>	<b>0,00</b>	<b>0,00</b>	<b>0,00</b>	<b>0,00</b>	<b>0,00</b>	<b>25.550,00</b>
<b>Total da Função:</b>			<b>246.144.645,70</b>	<b>58.802.501,57</b>	<b>67.627.940,57</b>	<b>237.319.206,70</b>	<b>8.256.696,11</b>	<b>215.935.330,24</b>	<b>23.897.685,98</b>	<b>152.410.695,06</b>	<b>21.314.180,39</b>	<b>147.369.883,04</b>	<b>68.565.447,20</b>	<b>21.383.876,46</b>	
<b>Total da Unidade :</b>			<b>246.144.645,70</b>	<b>58.802.501,57</b>	<b>67.627.940,57</b>	<b>237.319.206,70</b>	<b>8.256.696,11</b>	<b>215.935.330,24</b>	<b>23.897.685,98</b>	<b>152.410.695,06</b>	<b>21.314.180,39</b>	<b>147.369.883,04</b>	<b>68.565.447,20</b>	<b>21.383.876,46</b>	

### 030909 - SECRETARIA MUNICIPAL DE SAÚDE

#### 10 - SAÚDE

#### 122 - Administração Geral

#### 2053 - MANUTENÇÃO DA SECRETARIA MUNICIPAL DE SAÚDE

3.1.9.0.04.00.00.	Contratação por Tempo Determinado	15001002	3.500,00	0,00	0,00	3.500,00	0,00	0,00	0,00	0,00	0,00	0,00	0,00	0,00	3.500,00
3.1.9.0.11.00.00.	Vencimentos e Vantagens Fixas	15001002	10.000,00	0,00	0,00	10.000,00	0,00	0,00	0,00	0,00	0,00	0,00	0,00	0,00	10.000,00
3.1.9.0.13.00.00.	Obrigações Patronais	15001002	1.000,00	0,00	0,00	1.000,00	0,00	0,00	0,00	0,00	0,00	0,00	0,00	0,00	1.000,00
3.1.9.0.92.00.00.	Despesas de Exercícios Anteriores	15001002	2.399,00	0,00	0,00	2.399,00	0,00	0,00	0,00	0,00	0,00	0,00	0,00	0,00	2.399,00
3.3.5.0.43.00.00.	Subvenções Sociais	15001002	28.700,00	0,00	0,00	28.700,00	0,00	0,00	0,00	0,00	0,00	0,00	0,00	0,00	28.700,00
3.3.9.0.14.00.00.	Diárias Civil	15001002	8.993,00	0,00	0,00	8.993,00	0,00	0,00	0,00	0,00	0,00	0,00	0,00	0,00	8.993,00
3.3.9.0.18.00.00.	Auxílio Financeiro a Estudantes	15001002	13.395,00	0,00	0,00	13.395,00	0,00	0,00	0,00	0,00	0,00	0,00	0,00	0,00	13.395,00
3.3.9.0.30.00.00.	Material de Consumo	15001002	11.006,00	0,00	0,00	11.006,00	0,00	0,00	0,00	0,00	0,00	0,00	0,00	0,00	11.006,00
3.3.9.0.32.00.00.	Material, Bens ou Serv. para	15001002	17.998,00	0,00	0,00	17.998,00	0,00	0,00	0,00	0,00	0,00	0,00	0,00	0,00	17.998,00
3.3.9.0.33.00.00.	Passagens e Despesas com Locomoção	15001002	5.778,00	0,00	0,00	5.778,00	0,00	0,00	0,00	0,00	0,00	0,00	0,00	0,00	5.778,00
3.3.9.0.34.00.00.	Outras Despesas de Pessoai	15001002	2.488,00	0,00	0,00	2.488,00	0,00	0,00	0,00	0,00	0,00	0,00	0,00	0,00	2.488,00
3.3.9.0.35.00.00.	Serviços de Consultoria	15001002	5.503,00	0,00	0,00	5.503,00	0,00	0,00	0,00	0,00	0,00	0,00	0,00	0,00	5.503,00
3.3.9.0.36.00.00.	Outros Serviços de Terceiros Pessoa	15001002	17.998,00	0,00	0,00	17.998,00	0,00	0,00	0,00	0,00	0,00	0,00	0,00	0,00	17.998,00
3.3.9.0.39.00.00.	Outros Servicos Terceiros Pessoa	15001002	36.640,00	498.000,00	0,00	534.640,00	500.000,00	500.000,00	497.144,22	497.144,22	497.144,22	497.144,22	2.855,78	34.640,00	
3.3.9.0.40.00.00.	Serviços de Tecnologia da Info. e	15001002	5.503,00	0,00	0,00	5.503,00	0,00	0,00	0,00	0,00	0,00	0,00	0,00	0,00	5.503,00
3.3.9.0.47.00.00.	Obrigações Tributárias e Contributivas	15001002	2.685,00	0,00	0,00	2.685,00	0,00	0,00	0,00	0,00	0,00	0,00	0,00	0,00	2.685,00
3.3.9.0.48.00.00.	Outros Auxílios Financeiros a Pessoas	15001002	2.201,00	0,00	0,00	2.201,00	0,00	0,00	0,00	0,00	0,00	0,00	0,00	0,00	2.201,00
3.3.9.0.49.00.00.	Auxílio Transporte	15001002	3.301,00	0,00	0,00	3.301,00	0,00	0,00	0,00	0,00	0,00	0,00	0,00	0,00	3.301,00
3.3.9.0.92.00.00.	Despesas de Exercícios Anteriores	15001002	20.341,00	0,00	0,00	20.341,00	0,00	0,00	0,00	0,00	0,00	0,00	0,00	0,00	20.341,00
4.4.9.0.52.00.00.	Equipamentos e Material Permanente	15001002	11.006,00	0,00	0,00	11.006,00	0,00	0,00	0,00	0,00	0,00	0,00	0,00	0,00	11.006,00
4.4.9.0.92.00.00.	Despesas de Exercícios Anteriores	15001002	1.199,00	0,00	0,00	1.199,00	0,00	0,00	0,00	0,00	0,00	0,00	0,00	0,00	1.199,00
<b>Total da ação:</b>			<b>211.634,00</b>	<b>498.000,00</b>	<b>0,00</b>	<b>709.634,00</b>	<b>500.000,00</b>	<b>500.000,00</b>	<b>497.144,22</b>	<b>497.144,22</b>	<b>497.144,22</b>	<b>497.144,22</b>	<b>2.855,78</b>	<b>209.634,00</b>	



# PREFEITURA MUNICIPAL DE BARRERAS

Rua Edigar de Deus Pitta  
Lot. Aratu  
BARRERAS - BA  
CNPJ: 13.654.405/0001-95

## Demonstrativo de Despesa Analítica

Data: De 01/08/2023 até 31/08/2023

Orgao: (Todos)

Unidade: (Todos)

Elemento Despesa: (Todos)

Ação: (Todos)

Função: (Todos)

SubFunção: (Todos)

Fonte: (Todos)

Fonte TC: (Todos)

Desconsiderar incorporações ( Exceto Fundos): (Todos)

Vinculação da Despesa: (Todos)

Tipo de Crédito: (Todos)

Desastre: (Todos)

Detalhamento: (Todos)

Natureza da Despesa: (Todos)

Tipo Órgão: (Todos)

Nº	Despesa	Fonte	Fixada	Adição	Redução	Atualizada	Emp.	Emp Até Per	Liq Período	Liq Até Per	Pag Período	Pag Até Per	Emp Ñ Pago	Saldo
Total da Subfunção:			211.634,00	498.000,00	0,00	709.634,00	500.000,00	500.000,00	497.144,22	497.144,22	497.144,22	497.144,22	2.855,78	209.634,00
302 - ASSISTÊNCIA HOSPITALAR E AMBULATORIAL														
1091 - CONSTRUÇÃO DO HOSPITAL MUNICIPAL DE BARRERAS														
4.4.9.0.39.00.00.	Outros Serviços Terceiros Pessoa	1634	600.000,00	0,00	0,00	600.000,00	0,00	0,00	0,00	0,00	0,00	0,00	0,00	600.000,00
4.4.9.0.51.00.00.	Obras e Instalações	15001002	400.000,00	0,00	0,00	400.000,00	0,00	100.000,00	0,00	0,00	0,00	0,00	100.000,00	300.000,00
4.4.9.0.51.00.00.	Obras e Instalações	1634	20.000.000,00	0,00	0,00	20.000.000,00	936.545,13	10.936.545,13	5.085.450,14	10.936.545,13	2.150.370,27	8.001.465,26	2.935.079,87	9.063.454,87
Total da ação:			21.000.000,00	0,00	0,00	21.000.000,00	936.545,13	11.036.545,13	5.085.450,14	10.936.545,13	2.150.370,27	8.001.465,26	3.035.079,87	9.963.454,87
Total da Subfunção:			21.000.000,00	0,00	0,00	21.000.000,00	936.545,13	11.036.545,13	5.085.450,14	10.936.545,13	2.150.370,27	8.001.465,26	3.035.079,87	9.963.454,87
Total da Função:			21.211.634,00	498.000,00	0,00	21.709.634,00	1.436.545,13	11.536.545,13	5.582.594,36	11.433.689,35	2.647.514,49	8.498.609,48	3.037.935,65	10.173.088,87
Total da Unidade :			21.211.634,00	498.000,00	0,00	21.709.634,00	1.436.545,13	11.536.545,13	5.582.594,36	11.433.689,35	2.647.514,49	8.498.609,48	3.037.935,65	10.173.088,87
030950 - FUNDO MUNICIPAL DE SAÚDE DE BARRERAS - FMSB														
10 - SAÚDE														
122 - Administração Geral														
2054 - APOIAR E IMPLEMENTAR AS AÇÕES DE FORTALECIMENTO DA REGULAÇÃO, CONTROLE E AUDITORIA														
3.1.9.0.04.00.00.	Contratação por Tempo Determinado	15001002	330.031,00	0,00	0,00	330.031,00	0,00	246.579,62	21.473,97	192.363,29	21.473,97	192.363,29	54.216,33	83.451,38
3.1.9.0.11.00.00.	Vencimentos e Vantagens Fixas	15001002	1.019.642,00	0,00	0,00	1.019.642,00	0,00	598.630,39	76.820,74	556.960,75	76.820,74	556.960,75	41.669,64	421.011,61
3.1.9.0.13.00.00.	Obrigações Patronais	15001002	283.431,00	0,00	0,00	283.431,00	0,00	280.000,00	20.223,15	140.820,86	20.223,15	140.820,86	139.179,14	3.431,00
3.3.9.0.14.00.00.	Diárias Civil	15001002	5.000,00	0,00	0,00	5.000,00	0,00	0,00	0,00	0,00	0,00	0,00	0,00	5.000,00
3.3.9.0.30.00.00.	Material de Consumo	15001002	11.503,00	50.000,00	10.000,00	51.503,00	0,00	9.200,00	0,00	4.592,87	0,00	2.993,67	6.206,33	42.303,00
3.3.9.0.33.00.00.	Passagens e Despesas com Locomoção	15001002	1.725,00	0,00	0,00	1.725,00	0,00	0,00	0,00	0,00	0,00	0,00	0,00	1.725,00
3.3.9.0.36.00.00.	Outros Serviços de Terceiros Pessoa	15001002	79.022,00	0,00	5.000,00	74.022,00	0,00	67.646,52	7.516,28	52.613,96	0,00	45.097,68	22.548,84	6.375,48
3.3.9.0.39.00.00.	Outros Serviços Terceiros Pessoa	15001002	44.002,00	35.000,00	0,00	79.002,00	2.044,75	25.664,04	2.172,11	17.073,67	1.798,35	7.022,65	18.641,39	53.337,96
3.3.9.0.40.00.00.	Serviços de Tecnologia da Info. e	15001002	233.613,00	0,00	70.000,00	163.613,00	0,00	137.520,00	25.000,00	105.020,00	0,00	67.520,00	70.000,00	26.093,00
3.3.9.0.49.00.00.	Auxílio Transporte	15001002	5.000,00	0,00	0,00	5.000,00	0,00	3.000,00	0,00	1.293,52	0,00	0,00	3.000,00	2.000,00
3.3.9.0.92.00.00.	Despesas de Exercícios Anteriores	15001002	2.300,00	0,00	0,00	2.300,00	0,00	0,00	0,00	0,00	0,00	0,00	0,00	2.300,00
4.4.9.0.52.00.00.	Equipamentos e Material Permanente	15001002	5.751,00	0,00	0,00	5.751,00	0,00	0,00	0,00	0,00	0,00	0,00	0,00	5.751,00
Total da ação:			2.021.020,00	85.000,00	85.000,00	2.021.020,00	2.044,75	1.368.240,57	153.206,25	1.070.738,92	120.316,21	1.012.778,90	355.461,67	652.779,43
2055 - APOIAR E INCENTIVAR AS AÇÕES DO CONSELHO MUNICIPAL DE SAÚDE														
3.3.9.0.14.00.00.	Diárias Civil	15001002	3.300,00	0,00	0,00	3.300,00	0,00	0,00	0,00	0,00	0,00	0,00	0,00	3.300,00







# PREFEITURA MUNICIPAL DE BARREIRAS

Rua Edigar de Deus Pitta

Lot. Aratu

BARREIRAS - BA

CNPJ: 13.654.405/0001-95

## Demonstrativo de Despesa Analítica

Data: De 01/08/2023 até 31/08/2023

Orgao: (Todos)

Unidade: (Todos)

Elemento Despesa: (Todos)

Ação: (Todos)

Função: (Todos)

SubFunção: (Todos)

Fonte: (Todos)

Fonte TC: (Todos)

Desconsiderar incorporações ( Exceto Fundos): (Todos)

Vinculação da Despesa: (Todos)

Tipo de Crédito: (Todos)

Desastre: (Todos)

Detalhamento: (Todos)

Natureza da Despesa: (Todos)

Tipo Órgão: (Todos)

Nº	Despesa	Fonte	Fixada	Adição	Redução	Atualizada	Emp.	Emp Até Per	Liq Período	Liq Até Per	Pag Período	Pag Até Per	Emp Ñ Pago	Saldo
<b>Total da ação:</b>			<b>9.386.582,00</b>	<b>606.500,00</b>	<b>306.500,00</b>	<b>9.686.582,00</b>	<b>1.094.315,43</b>	<b>8.147.025,23</b>	<b>970.165,67</b>	<b>6.442.460,13</b>	<b>749.963,81</b>	<b>5.782.241,37</b>	<b>2.364.783,86</b>	<b>1.539.556,77</b>
<b>Total da Subfunção:</b>			<b>11.532.000,00</b>	<b>691.500,00</b>	<b>391.500,00</b>	<b>11.832.000,00</b>	<b>1.096.860,18</b>	<b>9.567.765,80</b>	<b>1.128.666,88</b>	<b>7.557.203,59</b>	<b>874.868,33</b>	<b>6.829.489,95</b>	<b>2.738.275,85</b>	<b>2.264.234,20</b>
<b>301 - Atenção Basica</b>														
<b>1019 - ESTRUTURAÇÃO DAS AÇÕES DE ATENÇÃO PRIMÁRIA</b>														
4.4.9.0.30.00.00.	Material de Consumo	15001002	2.000,00	100.000,00	0,00	102.000,00	0,00	0,00	0,00	0,00	0,00	0,00	0,00	102.000,00
4.4.9.0.30.00.00.	Material de Consumo	1601	35.000,00	0,00	0,00	35.000,00	0,00	0,00	0,00	0,00	0,00	0,00	0,00	35.000,00
4.4.9.0.39.00.00.	Outros Serviços Terceiros Pessoa	15001002	5.503,00	0,00	0,00	5.503,00	0,00	0,00	0,00	0,00	0,00	0,00	0,00	5.503,00
4.4.9.0.39.00.00.	Outros Serviços Terceiros Pessoa	1601	50.000,00	0,00	0,00	50.000,00	0,00	0,00	0,00	0,00	0,00	0,00	0,00	50.000,00
4.4.9.0.51.00.00.	Obras e Instalações	1755	2.500.000,00	0,00	2.041.125,00	458.875,00	0,00	0,00	0,00	0,00	0,00	0,00	0,00	458.875,00
4.4.9.0.51.00.00.	Obras e Instalações	1632	140.034,00	0,00	0,00	140.034,00	0,00	0,00	0,00	0,00	0,00	0,00	0,00	140.034,00
4.4.9.0.51.00.00.	Obras e Instalações	15001002	2.493.301,00	0,00	1.720.000,00	773.301,00	0,00	323.109,61	0,00	323.109,61	0,00	258.453,52	64.656,09	450.191,39
4.4.9.0.51.00.00.	Obras e Instalações	1601	80.000,00	0,00	0,00	80.000,00	0,00	0,00	0,00	0,00	0,00	0,00	0,00	80.000,00
4.4.9.0.52.00.00.	Equipamentos e Material Permanente	1632	25.000,00	0,00	0,00	25.000,00	0,00	0,00	0,00	0,00	0,00	0,00	0,00	25.000,00
4.4.9.0.52.00.00.	Equipamentos e Material Permanente	15001002	350.000,00	372.575,00	300.000,00	422.575,00	5.244,64	96.811,66	5.244,64	35.750,90	0,00	0,00	96.811,66	325.763,34
4.4.9.0.52.00.00.	Equipamentos e Material Permanente	1601	85.000,00	0,00	0,00	85.000,00	0,00	31.249,00	0,00	5.970,00	5.970,00	5.970,00	25.279,00	53.751,00
4.4.9.0.93.00.00.	Indenizações e Restituições	15001002	34.510,00	0,00	0,00	34.510,00	0,00	0,00	0,00	0,00	0,00	0,00	0,00	34.510,00
<b>Total da ação:</b>			<b>5.800.348,00</b>	<b>472.575,00</b>	<b>4.061.125,00</b>	<b>2.211.798,00</b>	<b>5.244,64</b>	<b>451.170,27</b>	<b>5.244,64</b>	<b>364.830,51</b>	<b>5.970,00</b>	<b>264.423,52</b>	<b>186.746,75</b>	<b>1.760.627,73</b>
<b>2063 - MANUTENÇÃO DO PROGRAMA AGENTE COMUNITÁRIO DE SAÚDE</b>														
3.1.9.0.11.00.00.	Vencimentos e Vantagens Fixas	15001002	6.896.868,00	0,00	638.244,00	6.258.624,00	0,00	6.020.257,96	0,00	4.190.045,70	0,00	4.190.045,70	1.830.212,26	238.366,04
3.1.9.0.11.00.00.	Vencimentos e Vantagens Fixas	1604	5.627.413,00	2.463.244,00	0,00	8.090.657,00	950.400,00	7.832.410,84	1.593.080,94	7.825.090,94	1.593.080,94	7.825.090,94	7.319,90	258.246,16
3.1.9.0.13.00.00.	Obrigações Patronais	15001002	1.448.342,00	0,00	0,00	1.448.342,00	0,00	1.274.369,48	281.442,83	775.243,12	281.442,83	775.243,12	499.126,36	173.972,52
3.1.9.0.13.00.00.	Obrigações Patronais	1604	1.238.031,00	0,00	0,00	1.238.031,00	0,00	1.150.000,00	0,00	1.148.164,34	0,00	1.148.164,34	1.835,66	88.031,00
3.1.9.0.92.00.00.	Despesas de Exercícios Anteriores	1604	257.864,00	0,00	257.864,00	0,00	0,00	0,00	0,00	0,00	0,00	0,00	0,00	0,00
3.3.9.0.14.00.00.	Diárias Civil	15001002	1.100,00	0,00	0,00	1.100,00	0,00	0,00	0,00	0,00	0,00	0,00	0,00	1.100,00
3.3.9.0.30.00.00.	Material de Consumo	15001002	13.207,00	0,00	0,00	13.207,00	0,00	0,00	0,00	0,00	0,00	0,00	0,00	13.207,00
3.3.9.0.33.00.00.	Passagens e Despesas com Locomoção	15001002	1.100,00	0,00	0,00	1.100,00	0,00	0,00	0,00	0,00	0,00	0,00	0,00	1.100,00
3.3.9.0.39.00.00.	Outros Serviços Terceiros Pessoa	15001002	2.201,00	0,00	0,00	2.201,00	0,00	0,00	0,00	0,00	0,00	0,00	0,00	2.201,00
3.3.9.0.95.00.00.	INDENIZ. P/ EXECUÇÃO TRABALHOS DE	15001002	1.100,00	0,00	0,00	1.100,00	0,00	0,00	0,00	0,00	0,00	0,00	0,00	1.100,00
<b>Total da ação:</b>			<b>15.487.226,00</b>	<b>2.463.244,00</b>	<b>896.108,00</b>	<b>17.054.362,00</b>	<b>950.400,00</b>	<b>16.277.038,28</b>	<b>1.874.523,77</b>	<b>13.938.544,10</b>	<b>1.874.523,77</b>	<b>13.938.544,10</b>	<b>2.338.494,18</b>	<b>777.323,72</b>
<b>2069 - MANUTENÇÃO DAS AÇÕES DE ATENÇÃO PRIMÁRIA</b>														
3.1.7.1.70.00.00.	RATEIO PELA PARTICIPAÇÃO EM	15001002	120.000,00	0,00	0,00	120.000,00	0,00	0,00	0,00	0,00	0,00	0,00	0,00	120.000,00
3.1.9.0.04.00.00.	Contratação por Tempo Determinado	1600	3.668.070,00	0,00	800.000,00	2.868.070,00	477.000,00	2.762.018,37	375.635,42	2.171.382,59	375.635,42	2.171.382,59	590.635,78	106.051,63



# PREFEITURA MUNICIPAL DE BARRERAS

Rua Edigar de Deus Pitta

Lot. Aratu

BARREIRAS - BA

CNPJ: 13.654.405/0001-95

## Demonstrativo de Despesa Analítica

Data: De 01/08/2023 até 31/08/2023

Orgão: (Todos)

Unidade: (Todos)

Elemento Despesa: (Todos)

Ação: (Todos)

Função: (Todos)

SubFunção: (Todos)

Fonte: (Todos)

Fonte TC: (Todos)

Desconsiderar incorporações ( Exceto Fundos): (Todos)

Vinculação da Despesa: (Todos)

Tipo de Crédito: (Todos)

Desastre: (Todos)

Detalhamento: (Todos)

Natureza da Despesa: (Todos)

Tipo Órgão: (Todos)

Nº	Despesa	Fonte	Fixada	Adição	Redução	Atualizada	Emp.	Emp Até Per	Liq Período	Liq Até Per	Pag Período	Pag Até Per	Emp	Ê Pago	Saldo
3.1.9.0.04.00.00.	Contratação por Tempo Determinado	1621	100.000,00	0,00	0,00	100.000,00	0,00	0,00	0,00	0,00	0,00	0,00	0,00	0,00	100.000,00
3.1.9.0.04.00.00.	Contratação por Tempo Determinado	15001002	2.310.190,00	0,00	0,00	2.310.190,00	33.000,00	1.443.724,93	14.100,99	1.122.012,63	14.100,99	1.122.012,63	321.712,30	866.465,07	
3.1.9.0.11.00.00.	Vencimentos e Vantagens Fixas	1600	3.342.500,00	2.920.000,00	0,00	6.262.500,00	1.111.000,00	6.062.399,41	792.239,92	4.732.285,20	792.239,92	4.732.285,20	1.330.114,21	200.100,59	
3.1.9.0.11.00.00.	Vencimentos e Vantagens Fixas	1621	210.000,00	0,00	0,00	210.000,00	0,00	0,00	0,00	0,00	0,00	0,00	0,00	210.000,00	
3.1.9.0.11.00.00.	Vencimentos e Vantagens Fixas	15001002	7.251.700,00	0,00	2.340.000,00	4.911.700,00	635.000,00	3.197.795,35	99.994,03	2.144.288,28	99.994,03	2.144.288,28	1.053.507,07	1.713.904,65	
3.1.9.0.13.00.00.	Obrigações Patronais	1600	1.472.220,00	0,00	0,00	1.472.220,00	360.000,00	1.359.885,63	158.292,98	1.069.730,23	158.292,98	1.069.730,23	290.155,40	112.334,37	
3.1.9.0.13.00.00.	Obrigações Patronais	1621	65.100,00	0,00	0,00	65.100,00	0,00	1.000,00	0,00	0,00	0,00	0,00	1.000,00	64.100,00	
3.1.9.0.13.00.00.	Obrigações Patronais	15001002	1.450.340,00	0,00	0,00	1.450.340,00	0,00	1.122.544,20	84.523,02	586.931,69	84.523,02	586.931,69	535.612,51	327.795,80	
3.1.9.0.34.00.00.	Outs. Desp. P.Dec.Contr.Terceirização	1600	2.201,00	0,00	0,00	2.201,00	0,00	0,00	0,00	0,00	0,00	0,00	0,00	2.201,00	
3.1.9.0.34.00.00.	Outs. Desp. P.Dec.Contr.Terceirização	15001002	1.100,00	0,00	0,00	1.100,00	0,00	0,00	0,00	0,00	0,00	0,00	0,00	1.100,00	
3.3.7.1.70.00.00.	Rateio pela Participação em Consórcio	15001002	50.000,00	0,00	0,00	50.000,00	0,00	0,00	0,00	0,00	0,00	0,00	0,00	50.000,00	
3.3.9.0.14.00.00.	Diárias Civil	1600	16.509,00	0,00	0,00	16.509,00	0,00	0,00	0,00	0,00	0,00	0,00	0,00	16.509,00	
3.3.9.0.14.00.00.	Diárias Civil	15001002	16.509,00	0,00	0,00	16.509,00	0,00	0,00	0,00	0,00	0,00	0,00	0,00	16.509,00	
3.3.9.0.30.00.00.	Material de Consumo	1600	757.331,00	0,00	360.000,00	397.331,00	144.545,51	336.838,48	204.163,82	298.668,39	167.336,84	171.440,42	165.398,06	60.492,52	
3.3.9.0.30.00.00.	Material de Consumo	1621	170.000,00	0,00	0,00	170.000,00	0,00	0,00	0,00	0,00	0,00	0,00	0,00	170.000,00	
3.3.9.0.30.00.00.	Material de Consumo	15001002	540.000,00	350.000,00	0,00	890.000,00	-19.947,26	459.055,11	-94.295,70	173.273,71	339,38	117.064,56	341.990,55	430.944,89	
3.3.9.0.30.00.00.	Material de Consumo	1601	0,00	50.000,00	0,00	50.000,00	0,00	0,00	0,00	0,00	0,00	0,00	0,00	50.000,00	
3.3.9.0.32.00.00.	Material, Bens ou Serv. para	1600	4.402,00	0,00	0,00	4.402,00	0,00	0,00	0,00	0,00	0,00	0,00	0,00	4.402,00	
3.3.9.0.32.00.00.	Material, Bens ou Serv. para	15001002	2.201,00	0,00	0,00	2.201,00	0,00	0,00	0,00	0,00	0,00	0,00	0,00	2.201,00	
3.3.9.0.33.00.00.	Passagens e Despesas com Locomoção	1600	1.100,00	0,00	0,00	1.100,00	0,00	0,00	0,00	0,00	0,00	0,00	0,00	1.100,00	
3.3.9.0.33.00.00.	Passagens e Despesas com Locomoção	15001002	1.100,00	0,00	0,00	1.100,00	0,00	0,00	0,00	0,00	0,00	0,00	0,00	1.100,00	
3.3.9.0.35.00.00.	Serviços de Consultoria	1600	33.018,00	0,00	0,00	33.018,00	0,00	0,00	0,00	0,00	0,00	0,00	0,00	33.018,00	
3.3.9.0.35.00.00.	Serviços de Consultoria	15001002	5.503,00	0,00	0,00	5.503,00	0,00	0,00	0,00	0,00	0,00	0,00	0,00	5.503,00	
3.3.9.0.36.00.00.	Outros Serviços de Terceiros Pessoa	1600	180.000,00	0,00	0,00	180.000,00	0,00	173.340,40	20.986,70	103.506,90	18.986,70	101.506,90	71.833,50	6.659,60	
3.3.9.0.36.00.00.	Outros Serviços de Terceiros Pessoa	1621	58.699,00	0,00	0,00	58.699,00	0,00	0,00	0,00	0,00	0,00	0,00	0,00	58.699,00	
3.3.9.0.36.00.00.	Outros Serviços de Terceiros Pessoa	15001002	90.000,00	0,00	0,00	90.000,00	0,00	47.890,76	7.014,08	31.536,20	0,00	24.522,12	23.368,64	42.109,24	
3.3.9.0.39.00.00.	Outros Serviços Terceiros Pessoa	1600	7.300.192,00	25.000,00	840.000,00	6.485.192,00	1.325.872,15	5.728.476,45	1.637.221,37	5.359.827,22	1.276.700,69	4.596.174,30	1.132.302,15	756.715,55	
3.3.9.0.39.00.00.	Outros Serviços Terceiros Pessoa	1621	200.000,00	0,00	150.000,00	50.000,00	0,00	0,00	0,00	0,00	0,00	0,00	0,00	50.000,00	
3.3.9.0.39.00.00.	Outros Serviços Terceiros Pessoa	15001002	7.550.550,00	925.000,00	50.000,00	8.425.550,00	236.034,88	7.952.865,39	-37.866,22	5.812.219,89	722.159,79	5.451.368,87	2.501.496,52	472.684,61	
3.3.9.0.40.00.00.	Serviços de Tecnologia da Info. e	1600	975.800,00	0,00	0,00	975.800,00	340.596,00	963.540,00	340.596,00	963.540,00	340.596,00	963.540,00	0,00	12.260,00	
3.3.9.0.40.00.00.	Serviços de Tecnologia da Info. e	15001002	1.880.500,00	0,00	885.000,00	995.500,00	0,00	640.000,00	-154.404,00	339.804,00	0,00	327.888,00	312.112,00	355.500,00	
3.3.9.0.41.00.00.	Contribuições	1600	2.751,00	0,00	0,00	2.751,00	0,00	0,00	0,00	0,00	0,00	0,00	0,00	2.751,00	
3.3.9.0.46.00.00.	Auxílio Alimentação	15001002	95.000,00	0,00	0,00	95.000,00	0,00	57.400,00	4.900,00	37.800,00	0,00	32.900,00	24.500,00	37.600,00	
3.3.9.0.47.00.00.	Obrigações Tributárias e Contributivas	1600	2.201,00	0,00	0,00	2.201,00	0,00	0,00	0,00	0,00	0,00	0,00	0,00	2.201,00	
3.3.9.0.47.00.00.	Obrigações Tributárias e Contributivas	15001002	3.301,00	0,00	0,00	3.301,00	0,00	0,00	0,00	0,00	0,00	0,00	0,00	3.301,00	



# PREFEITURA MUNICIPAL DE BARREIRAS

Rua Edigar de Deus Pitta  
 Lot. Aratu  
 BARREIRAS - BA  
 CNPJ: 13.654.405/0001-95

## Demonstrativo de Despesa Analítica

Data: De 01/08/2023 até 31/08/2023

Orgao: (Todos)

Unidade: (Todos)

Elemento Despesa: (Todos)

Ação: (Todos)

Função: (Todos)

SubFunção: (Todos)

Fonte: (Todos)

Fonte TC: (Todos)

Desconsiderar incorporações ( Exceto Fundos): (Todos)

Vinculação da Despesa: (Todos)

Tipo de Crédito: (Todos)

Desastre: (Todos)

Detalhamento: (Todos)

Natureza da Despesa: (Todos)

Tipo Órgão: (Todos)

Nº	Despesa	Fonte	Fixada	Adição	Redução	Atualizada	Emp.	Emp Até Per	Liq Período	Liq Até Per	Pag Período	Pag Até Per	Emp Ñ Pago	Saldo
3.3.9.0.48.00.00.	Outros Auxílios Financeiros a Pessoas	1621	50.000,00	0,00	0,00	50.000,00	0,00	0,00	0,00	0,00	0,00	0,00	0,00	50.000,00
3.3.9.0.48.00.00.	Outros Auxílios Financeiros a Pessoas	15001002	225.000,00	50.000,00	0,00	275.000,00	0,00	225.700,00	17.000,00	141.200,00	0,00	124.200,00	101.500,00	49.300,00
3.3.9.0.49.00.00.	Auxílio Transporte	1600	103.512,00	0,00	0,00	103.512,00	3.600,00	11.303,76	1.661,93	8.722,83	2.726,98	7.060,90	4.242,86	92.208,24
3.3.9.0.49.00.00.	Auxílio Transporte	15001002	25.800,00	0,00	0,00	25.800,00	0,00	5.000,00	726,00	3.850,50	0,00	0,00	5.000,00	20.800,00
3.3.9.0.92.00.00.	Despesas de Exercícios Anteriores	1600	33.804,00	0,00	33.804,00	0,00	0,00	0,00	0,00	0,00	0,00	0,00	0,00	0,00
3.3.9.0.92.00.00.	Despesas de Exercícios Anteriores	15001002	76.321,00	0,00	39.646,96	36.674,04	0,00	36.674,04	0,00	787,98	0,00	0,00	36.674,04	0,00
3.3.9.0.93.00.00.	INDENIZAÇÕES E RESTITUIÇÕES	1600	5.503,00	0,00	0,00	5.503,00	0,00	0,00	0,00	0,00	0,00	0,00	0,00	5.503,00
3.3.9.0.93.00.00.	INDENIZAÇÕES E RESTITUIÇÕES	15001002	20.200,00	0,00	0,00	20.200,00	0,00	0,00	0,00	0,00	0,00	0,00	0,00	20.200,00
3.3.9.0.95.00.00.	INDENIZ. P/ EXECUÇÃO TRABALHOS DE	1600	12.991,00	0,00	0,00	12.991,00	0,00	0,00	0,00	0,00	0,00	0,00	0,00	12.991,00
3.3.9.0.95.00.00.	INDENIZ. P/ EXECUÇÃO TRABALHOS DE	15001002	1.100,00	0,00	0,00	1.100,00	0,00	0,00	0,00	0,00	0,00	0,00	0,00	1.100,00
4.4.7.1.70.00.00.	Rateio pela Participação em Consórcio	15001002	55.030,00	0,00	0,00	55.030,00	0,00	0,00	0,00	0,00	0,00	0,00	0,00	55.030,00
<b>Total da ação:</b>			<b>40.539.349,00</b>	<b>4.320.000,00</b>	<b>5.498.450,96</b>	<b>39.360.898,04</b>	<b>4.646.701,28</b>	<b>32.587.452,28</b>	<b>3.472.490,34</b>	<b>25.101.368,24</b>	<b>4.053.632,74</b>	<b>23.744.296,69</b>	<b>8.843.155,59</b>	<b>6.773.445,76</b>
<b>Total da Subfunção:</b>			<b>61.826.923,00</b>	<b>7.255.819,00</b>	<b>10.455.683,96</b>	<b>58.627.058,04</b>	<b>5.602.345,92</b>	<b>49.315.660,83</b>	<b>5.352.258,75</b>	<b>39.404.742,85</b>	<b>5.934.126,51</b>	<b>37.947.264,31</b>	<b>11.368.396,52</b>	<b>9.311.397,21</b>
<b>306 - Alimentação e Nutrição</b>														
<b>1022 - ESTRUTURAÇÃO DA GESTÃO DO SUS - ALIMENTAÇÃO E NUTRIÇÃO</b>														
4.4.9.0.51.00.00.	Obras e Instalações	15001002	115.034,00	0,00	50.000,00	65.034,00	0,00	0,00	0,00	0,00	0,00	0,00	0,00	65.034,00
4.4.9.0.52.00.00.	Equipamentos e Material Permanente	15001002	50.000,00	0,00	25.000,00	25.000,00	0,00	0,00	0,00	0,00	0,00	0,00	0,00	25.000,00
4.4.9.0.52.00.00.	Equipamentos e Material Permanente	1601	20.000,00	75.000,00	0,00	95.000,00	47.986,39	82.776,53	0,00	34.790,14	0,00	34.790,14	47.986,39	12.223,47
<b>Total da ação:</b>			<b>185.034,00</b>	<b>75.000,00</b>	<b>75.000,00</b>	<b>185.034,00</b>	<b>47.986,39</b>	<b>82.776,53</b>	<b>0,00</b>	<b>34.790,14</b>	<b>0,00</b>	<b>34.790,14</b>	<b>47.986,39</b>	<b>102.257,47</b>
<b>2059 - Manutenção das Ações de Alimentação e Nutrição</b>														
3.1.9.0.04.00.00.	Contratação por Tempo Determinado	1600	30.000,00	0,00	30.000,00	0,00	0,00	0,00	0,00	0,00	0,00	0,00	0,00	0,00
3.1.9.0.04.00.00.	Contratação por Tempo Determinado	15001002	4.000,00	26.000,00	0,00	30.000,00	0,00	25.000,00	2.611,03	20.888,24	2.611,03	20.888,24	4.111,76	5.000,00
3.1.9.0.11.00.00.	Vencimentos e Vantagens Fixas	1600	110.000,00	0,00	110.000,00	0,00	0,00	0,00	0,00	0,00	0,00	0,00	0,00	0,00
3.1.9.0.11.00.00.	Vencimentos e Vantagens Fixas	15001002	15.000,00	93.000,00	10.000,00	98.000,00	0,00	90.000,00	8.933,08	72.531,22	8.933,08	72.531,22	17.468,78	8.000,00
3.1.9.0.13.00.00.	Obrigações Patronais	1600	22.500,00	0,00	4.000,00	18.500,00	0,00	18.000,00	0,00	0,00	0,00	0,00	18.000,00	500,00
3.1.9.0.13.00.00.	Obrigações Patronais	15001002	3.000,00	40.000,00	5.000,00	38.000,00	0,00	28.000,00	2.539,71	17.401,47	2.539,71	17.401,47	10.598,53	10.000,00
3.3.9.0.30.00.00.	Material de Consumo	1600	9.858,00	0,00	0,00	9.858,00	0,00	582,00	0,00	582,00	0,00	582,00	0,00	9.276,00
3.3.9.0.30.00.00.	Material de Consumo	15001002	1.100,00	0,00	0,00	1.100,00	0,00	0,00	0,00	0,00	0,00	0,00	0,00	1.100,00
3.3.9.0.32.00.00.	Material, Bens ou Serv. para	1600	20.000,00	0,00	0,00	20.000,00	0,00	0,00	0,00	0,00	0,00	0,00	0,00	20.000,00
3.3.9.0.32.00.00.	Material, Bens ou Serv. para	15001002	2.427,00	0,00	0,00	2.427,00	0,00	0,00	0,00	0,00	0,00	0,00	0,00	2.427,00
3.3.9.0.36.00.00.	Outros Serviços de Terceiros Pessoa	15001002	1.100,00	0,00	0,00	1.100,00	0,00	0,00	0,00	0,00	0,00	0,00	0,00	1.100,00
3.3.9.0.39.00.00.	Outros Serviços Terceiros Pessoa	1600	5.503,00	0,00	0,00	5.503,00	0,00	0,00	0,00	0,00	0,00	0,00	0,00	5.503,00
3.3.9.0.91.00.00.	Sentenças Judiciais (que não pessoal e	15001002	70.000,00	0,00	0,00	70.000,00	0,00	0,00	0,00	0,00	0,00	0,00	0,00	70.000,00



# PREFEITURA MUNICIPAL DE BARREIRAS

Rua Edigar de Deus Pitta

Lot. Aratu

BARREIRAS - BA

CNPJ: 13.654.405/0001-95

## Demonstrativo de Despesa Analítica

Data: De 01/08/2023 até 31/08/2023

Orgao: (Todos)

Unidade: (Todos)

Elemento Despesa: (Todos)

Ação: (Todos)

Função: (Todos)

SubFunção: (Todos)

Fonte: (Todos)

Fonte TC: (Todos)

Desconsiderar incorporações ( Exceto Fundos): (Todos)

Vinculação da Despesa: (Todos)

Tipo de Crédito: (Todos)

Desastre: (Todos)

Detalhamento: (Todos)

Natureza da Despesa: (Todos)

Tipo Órgão: (Todos)

Nº	Despesa	Fonte	Fixada	Adição	Redução	Atualizada	Emp.	Emp Até Per	Liq Período	Liq Até Per	Pag Período	Pag Até Per	Emp Ñ Pago	Saldo
3.3.9.0.92.00.00.	Despesas de Exercícios Anteriores	1600	2.201,00	0,00	0,00	2.201,00	0,00	0,00	0,00	0,00	0,00	0,00	0,00	2.201,00
3.3.9.0.92.00.00.	Despesas de Exercícios Anteriores	15001002	1.100,00	0,00	0,00	1.100,00	0,00	0,00	0,00	0,00	0,00	0,00	0,00	1.100,00
4.4.9.0.52.00.00.	Equipamentos e Material Permanente	15001002	4.402,00	0,00	0,00	4.402,00	0,00	0,00	0,00	0,00	0,00	0,00	0,00	4.402,00
<b>Total da ação:</b>			<b>302.191,00</b>	<b>159.000,00</b>	<b>159.000,00</b>	<b>302.191,00</b>	<b>0,00</b>	<b>161.582,00</b>	<b>14.083,82</b>	<b>111.402,93</b>	<b>14.083,82</b>	<b>111.402,93</b>	<b>50.179,07</b>	<b>140.609,00</b>
<b>Total da subfunção:</b>			<b>487.225,00</b>	<b>234.000,00</b>	<b>234.000,00</b>	<b>487.225,00</b>	<b>47.986,39</b>	<b>244.358,53</b>	<b>14.083,82</b>	<b>146.193,07</b>	<b>14.083,82</b>	<b>146.193,07</b>	<b>98.165,46</b>	<b>242.866,47</b>
<b>304 - Vigilância Sanitária</b>														
<b>2067 - MANUTENÇÃO DAS AÇÕES DE VIGILÂNCIA SANITÁRIA</b>														
3.1.9.0.04.00.00.	Contratação por Tempo Determinado	15001002	170.500,00	0,00	0,00	170.500,00	0,00	155.000,00	6.121,37	88.380,11	6.121,37	88.380,11	66.619,89	15.500,00
3.1.9.0.11.00.00.	Vencimentos e Vantagens Fixas	1600	20.000,00	0,00	0,00	20.000,00	0,00	0,00	0,00	0,00	0,00	0,00	0,00	20.000,00
3.1.9.0.11.00.00.	Vencimentos e Vantagens Fixas	15001002	672.500,00	0,00	0,00	672.500,00	0,00	620.000,00	60.789,21	441.957,47	60.789,21	441.957,47	178.042,53	52.500,00
3.1.9.0.13.00.00.	Obrigações Patronais	1600	4.000,00	0,00	0,00	4.000,00	0,00	4.000,00	0,00	0,00	0,00	0,00	4.000,00	0,00
3.1.9.0.13.00.00.	Obrigações Patronais	15001002	134.500,00	0,00	0,00	134.500,00	0,00	130.000,00	14.953,98	96.285,20	14.953,98	96.285,20	33.714,80	4.500,00
3.1.9.0.92.00.00.	Despesas de Exercícios Anteriores	15001002	1.100,00	0,00	0,00	1.100,00	0,00	0,00	0,00	0,00	0,00	0,00	0,00	1.100,00
3.3.9.0.14.00.00.	Diárias Civil	1600	1.650,00	0,00	0,00	1.650,00	0,00	0,00	0,00	0,00	0,00	0,00	0,00	1.650,00
3.3.9.0.14.00.00.	Diárias Civil	15001002	3.000,00	0,00	0,00	3.000,00	0,00	1.515,15	0,00	505,05	0,00	505,05	1.010,10	1.484,85
3.3.9.0.30.00.00.	Material de Consumo	1600	8.804,00	0,00	7.000,00	1.804,00	0,00	0,00	0,00	0,00	0,00	0,00	0,00	1.804,00
3.3.9.0.30.00.00.	Material de Consumo	15001002	51.500,00	25.000,00	33.000,00	43.500,00	0,00	20.665,10	535,70	13.638,51	0,00	7.978,95	12.686,15	22.834,90
3.3.9.0.33.00.00.	Passagens e Despesas com Locomoção	15001002	1.100,00	0,00	1.000,00	100,00	0,00	0,00	0,00	0,00	0,00	0,00	0,00	100,00
3.3.9.0.35.00.00.	Serviços de Consultoria	15001002	1.100,00	0,00	1.000,00	100,00	0,00	0,00	0,00	0,00	0,00	0,00	0,00	100,00
3.3.9.0.36.00.00.	Outros Serviços de Terceiros Pessoa	1600	2.201,00	0,00	2.100,00	101,00	0,00	0,00	0,00	0,00	0,00	0,00	0,00	101,00
3.3.9.0.36.00.00.	Outros Serviços de Terceiros Pessoa	15001002	2.201,00	110.100,00	0,00	112.301,00	0,00	101.946,42	0,00	98.252,26	0,00	98.252,26	3.694,16	10.354,58
3.3.9.0.39.00.00.	Outros Serviços Terceiros Pessoa	1600	12.324,00	0,00	11.200,00	1.124,00	0,00	0,00	0,00	0,00	0,00	0,00	0,00	1.124,00
3.3.9.0.39.00.00.	Outros Serviços Terceiros Pessoa	15001002	50.000,00	25.000,00	21.900,00	53.100,00	5.000,00	47.265,47	2.678,64	38.871,77	2.995,47	35.288,33	11.977,14	5.834,53
3.3.9.0.40.00.00.	Serviços de Tecnologia da Info. e	1600	500,00	0,00	0,00	500,00	0,00	0,00	0,00	0,00	0,00	0,00	0,00	500,00
3.3.9.0.40.00.00.	Serviços de Tecnologia da Info. e	15001002	16.632,00	115.000,00	55.000,00	76.632,00	10.833,34	56.900,14	5.416,67	51.483,47	0,00	40.650,13	16.250,01	19.731,86
3.3.9.0.47.00.00.	Obrigações Tributárias e Contributivas	15001002	600,00	0,00	0,00	600,00	0,00	0,00	0,00	0,00	0,00	0,00	0,00	600,00
3.3.9.0.49.00.00.	Auxílio Transporte	1600	2.201,00	0,00	2.100,00	101,00	0,00	0,00	0,00	0,00	0,00	0,00	0,00	101,00
3.3.9.0.49.00.00.	Auxílio Transporte	15001002	5.000,00	0,00	4.900,00	100,00	0,00	0,00	0,00	0,00	0,00	0,00	0,00	100,00
3.3.9.0.92.00.00.	Despesas de Exercícios Anteriores	1600	500,00	0,00	0,00	500,00	0,00	0,00	0,00	0,00	0,00	0,00	0,00	500,00
3.3.9.0.95.00.00.	INDENIZ. P/ EXECUÇÃO TRABALHOS DE	1600	500,00	0,00	0,00	500,00	0,00	0,00	0,00	0,00	0,00	0,00	0,00	500,00
3.3.9.0.95.00.00.	INDENIZ. P/ EXECUÇÃO TRABALHOS DE	15001002	1.000,00	0,00	900,00	100,00	0,00	0,00	0,00	0,00	0,00	0,00	0,00	100,00
4.4.9.0.52.00.00.	Equipamentos e Material Permanente	15001002	11.480,00	0,00	0,00	11.480,00	1.917,00	8.884,08	4.083,30	6.000,30	0,00	0,00	8.884,08	2.595,92
<b>Total da ação:</b>			<b>1.174.893,00</b>	<b>275.100,00</b>	<b>140.100,00</b>	<b>1.309.893,00</b>	<b>17.750,34</b>	<b>1.146.176,36</b>	<b>94.578,87</b>	<b>835.374,14</b>	<b>84.860,03</b>	<b>809.297,50</b>	<b>336.878,86</b>	<b>163.716,64</b>



# PREFEITURA MUNICIPAL DE BARREIRAS

Rua Edigar de Deus Pitta

Lot. Aratu

BARREIRAS - BA

CNPJ: 13.654.405/0001-95

## Demonstrativo de Despesa Analítica

Data: De 01/08/2023 até 31/08/2023

Orgão: (Todos)

Unidade: (Todos)

Elemento Despesa: (Todos)

Ação: (Todos)

Função: (Todos)

SubFunção: (Todos)

Fonte: (Todos)

Fonte TC: (Todos)

Desconsiderar incorporações ( Exceto Fundos): (Todos)

Vinculação da Despesa: (Todos)

Tipo de Crédito: (Todos)

Desastre: (Todos)

Detalhamento: (Todos)

Natureza da Despesa: (Todos)

Tipo Órgão: (Todos)

Nº	Despesa	Fonte	Fixada	Adição	Redução	Atualizada	Emp.	Emp Até Per	Liq Período	Liq Até Per	Pag Período	Pag Até Per	Emp N Pago	Saído
Total da Subfunção:			1.174.893,00	275.100,00	140.100,00	1.309.893,00	17.750,34	1.145.176,36	94.578,87	835.374,14	84.860,03	809.297,50	336.878,86	163.716,64
305 - Vigilância Epidemiológica														
1021 - ESTRUTURAÇÃO DAS AÇÕES DE VIGILÂNCIA EM SAÚDE														
4.4.9.0.30.00.00.	Material de Consumo	15001002	5.503,00	0,00	0,00	5.503,00	0,00	0,00	0,00	0,00	0,00	0,00	0,00	5.503,00
4.4.9.0.30.00.00.	Material de Consumo	1601	2.747,00	0,00	0,00	2.747,00	0,00	0,00	0,00	0,00	0,00	0,00	0,00	2.747,00
4.4.9.0.39.00.00.	Outros Serviços Terceiros Pessoa	15001002	155.000,00	0,00	70.000,00	85.000,00	0,00	0,00	0,00	0,00	0,00	0,00	0,00	85.000,00
4.4.9.0.39.00.00.	Outros Serviços Terceiros Pessoa	1601	5.751,00	0,00	0,00	5.751,00	0,00	0,00	0,00	0,00	0,00	0,00	0,00	5.751,00
4.4.9.0.51.00.00.	Obras e Instalações	15001002	850.000,00	0,00	700.000,00	150.000,00	0,00	0,00	0,00	0,00	0,00	0,00	0,00	150.000,00
4.4.9.0.51.00.00.	Obras e Instalações	1601	5.751,00	0,00	0,00	5.751,00	0,00	0,00	0,00	0,00	0,00	0,00	0,00	5.751,00
4.4.9.0.52.00.00.	Equipamentos e Material Permanente	15001002	42.000,00	0,00	0,00	42.000,00	0,00	0,00	0,00	0,00	0,00	0,00	0,00	42.000,00
4.4.9.0.52.00.00.	Equipamentos e Material Permanente	1601	5.751,00	0,00	0,00	5.751,00	0,00	0,00	0,00	0,00	0,00	0,00	0,00	5.751,00
Total da ação:			1.072.503,00	0,00	770.000,00	302.503,00	0,00	0,00	0,00	0,00	0,00	0,00	0,00	302.503,00
2064 - MANTER E APOIAR O PROGRAMA AGENTE DE COMBATE A ENDEMIAS														
3.1.9.0.04.00.00.	Contratação por Tempo Determinado	15001002	15.000,00	2.005.000,00	0,00	2.020.000,00	0,00	2.017.398,30	220.708,40	1.777.730,98	220.708,40	1.777.730,98	239.667,32	2.601,70
3.1.9.0.04.00.00.	Contratação por Tempo Determinado	1604	40.649,00	0,00	40.000,00	649,00	0,00	0,00	0,00	0,00	0,00	0,00	0,00	649,00
3.1.9.0.11.00.00.	Vencimentos e Vantagens Fixas	15001002	1.850.000,00	380.000,00	1.120.000,00	1.110.000,00	0,00	1.110.000,00	0,00	862.571,90	0,00	862.571,90	247.428,10	0,00
3.1.9.0.11.00.00.	Vencimentos e Vantagens Fixas	1604	1.148.975,00	670.000,00	450.000,00	1.368.975,00	115.000,00	1.254.871,03	257.424,71	1.249.872,59	257.424,71	1.249.872,59	14.998,44	104.103,97
3.1.9.0.13.00.00.	Obrigações Patronais	15001002	388.500,00	100.000,00	20.000,00	468.500,00	0,00	468.000,00	60.757,00	439.773,29	60.757,00	439.773,29	28.226,71	500,00
3.1.9.0.13.00.00.	Obrigações Patronais	1604	252.775,00	80.000,00	60.000,00	272.775,00	0,00	185.600,00	25.857,27	178.227,89	25.857,27	178.227,89	7.372,11	87.175,00
3.1.9.0.92.00.00.	Despesas de Exercícios Anteriores	1604	12.000,00	0,00	0,00	12.000,00	0,00	0,00	0,00	0,00	0,00	0,00	0,00	12.000,00
3.3.9.0.14.00.00.	Diárias Civil	15001002	5.000,00	0,00	0,00	5.000,00	0,00	0,00	0,00	0,00	0,00	0,00	0,00	5.000,00
3.3.9.0.30.00.00.	Material de Consumo	15001002	20.000,00	0,00	0,00	20.000,00	0,00	0,00	0,00	0,00	0,00	0,00	0,00	20.000,00
3.3.9.0.33.00.00.	Passagens e Despesas com Locomoção	15001002	1.100,00	0,00	0,00	1.100,00	0,00	0,00	0,00	0,00	0,00	0,00	0,00	1.100,00
3.3.9.0.36.00.00.	Outros Serviços de Terceiros Pessoa	15001002	1.100,00	0,00	0,00	1.100,00	0,00	0,00	0,00	0,00	0,00	0,00	0,00	1.100,00
3.3.9.0.39.00.00.	Outros Serviços de Terceiros Pessoa	15001002	1.650,00	0,00	0,00	1.650,00	0,00	0,00	0,00	0,00	0,00	0,00	0,00	1.650,00
3.3.9.0.41.00.00.	Contribuições	15001002	1.100,00	0,00	0,00	1.100,00	0,00	0,00	0,00	0,00	0,00	0,00	0,00	1.100,00
3.3.9.0.49.00.00.	Auxílio Transporte	15001002	20.000,00	0,00	0,00	20.000,00	2.000,00	3.000,00	325,60	1.311,04	0,00	0,00	3.000,00	17.000,00
3.3.9.0.95.00.00.	INDENIZ. P/ EXECUÇÃO TRABALHOS DE	15001002	1.100,00	0,00	0,00	1.100,00	0,00	0,00	0,00	0,00	0,00	0,00	0,00	1.100,00
Total da ação:			3.758.949,00	3.235.000,00	1.690.000,00	5.303.949,00	117.000,00	5.048.869,33	565.072,98	4.509.487,69	564.747,38	4.508.176,65	540.692,68	255.079,67
2066 - MANUTENÇÃO DAS AÇÕES DE VIGILÂNCIA EPIDEMIOLÓGICA														
3.1.9.0.04.00.00.	Contratação por Tempo Determinado	1600	185.500,00	0,00	0,00	185.500,00	-83.000,00	64.275,90	0,00	45.901,82	0,00	45.901,82	18.374,08	121.224,10
3.1.9.0.04.00.00.	Contratação por Tempo Determinado	15001002	2.128.370,00	0,00	368.685,04	1.759.684,96	0,00	483.527,83	36.168,08	305.792,07	36.168,08	305.792,07	177.735,76	1.276.157,13



# PREFEITURA MUNICIPAL DE BARRERAS

Rua Edigar de Deus Pitta  
Lot. Aratu  
BARRERAS - BA  
CNPJ: 13.654.405/0001-95

## Demonstrativo de Despesa Analítica

Data: De 01/08/2023 até 31/08/2023

Orgão: (Todos)

Unidade: (Todos)

Elemento Despesa: (Todos)

Ação: (Todos)

Função: (Todos)

SubFunção: (Todos)

Fonte: (Todos)

Fonte TC: (Todos)

Desconsiderar incorporações ( Exceto Fundos): (Todos)

Vinculação da Despesa: (Todos)

Tipo de Crédito: (Todos)

Desastre: (Todos)

Detalhamento: (Todos)

Natureza da Despesa: (Todos)

Tipo Órgão: (Todos)

Nº	Despesa	Fonte	Fixada	Adição	Redução	Atualizada	Emp.	Emp Até Per	Liq Período	Liq Até Per	Pag Período	Pag Até Per	Emp Ñ Pago	Saldo
3.1.9.0.11.00.00.	Vencimentos e Vantagens Fixas	1600	80.000,00	0,00	0,00	80.000,00	0,00	0,00	0,00	0,00	0,00	0,00	0,00	80.000,00
3.1.9.0.11.00.00.	Vencimentos e Vantagens Fixas	15001002	2.301.500,00	0,00	0,00	2.301.500,00	0,00	1.752.512,65	173.292,84	1.403.792,18	173.292,84	1.403.792,18	348.720,47	548.987,35
3.1.9.0.13.00.00.	Obrigações Patronais	1600	55.755,00	0,00	0,00	55.755,00	0,00	50.000,00	0,00	7.963,76	0,00	7.963,76	42.036,24	5.755,00
3.1.9.0.13.00.00.	Obrigações Patronais	15001002	930.273,00	0,00	0,00	930.273,00	0,00	495.000,00	42.596,51	318.624,04	42.596,51	318.624,04	176.375,96	435.273,00
3.1.9.0.92.00.00.	Despesas de Exercícios Anteriores	15001002	1.100,00	0,00	0,00	1.100,00	0,00	0,00	0,00	0,00	0,00	0,00	0,00	1.100,00
3.3.9.0.14.00.00.	Diárias Civil	1600	1.100,00	0,00	0,00	1.100,00	0,00	673,40	0,00	673,40	0,00	673,40	0,00	426,60
3.3.9.0.14.00.00.	Diárias Civil	15001002	1.100,00	15.000,00	0,00	16.100,00	673,40	11.447,80	1.346,80	10.101,00	2.020,20	10.101,00	1.346,80	4.652,20
3.3.9.0.18.00.00.	Auxílio Financeiro a Estudantes	1600	1.100,00	0,00	0,00	1.100,00	0,00	0,00	0,00	0,00	0,00	0,00	0,00	1.100,00
3.3.9.0.18.00.00.	Auxílio Financeiro a Estudantes	15001002	4.402,00	0,00	0,00	4.402,00	0,00	4.200,00	0,00	699,99	0,00	699,99	3.500,01	202,00
3.3.9.0.30.00.00.	Material de Consumo	1600	25.000,00	0,00	0,00	25.000,00	0,00	0,00	0,00	0,00	0,00	0,00	0,00	25.000,00
3.3.9.0.30.00.00.	Material de Consumo	15001002	264.500,00	0,00	15.000,00	249.500,00	7.616,42	186.370,37	5.791,85	93.216,49	66,00	35.773,25	150.597,12	63.129,63
3.3.9.0.32.00.00.	Material, Bens ou Serv. para	1600	11.480,00	0,00	0,00	11.480,00	0,00	0,00	0,00	0,00	0,00	0,00	0,00	11.480,00
3.3.9.0.32.00.00.	Material, Bens ou Serv. para	15001002	1.100,00	0,00	0,00	1.100,00	0,00	0,00	0,00	0,00	0,00	0,00	0,00	1.100,00
3.3.9.0.33.00.00.	Passagens e Despesas com Locomoção	1600	220,00	0,00	0,00	220,00	0,00	0,00	0,00	0,00	0,00	0,00	0,00	220,00
3.3.9.0.33.00.00.	Passagens e Despesas com Locomoção	15001002	2.201,00	0,00	0,00	2.201,00	0,00	0,00	0,00	0,00	0,00	0,00	0,00	2.201,00
3.3.9.0.35.00.00.	Serviços de Consultoria	1600	1.100,00	0,00	0,00	1.100,00	0,00	0,00	0,00	0,00	0,00	0,00	0,00	1.100,00
3.3.9.0.35.00.00.	Serviços de Consultoria	15001002	1.100,00	0,00	0,00	1.100,00	0,00	0,00	0,00	0,00	0,00	0,00	0,00	1.100,00
3.3.9.0.36.00.00.	Outros Serviços de Terceiros Pessoa	1600	70.500,00	6.200,00	0,00	76.700,00	0,00	76.691,52	0,00	44.736,72	0,00	38.345,76	38.345,76	8,48
3.3.9.0.36.00.00.	Outros Serviços de Terceiros Pessoa	15001002	38.500,00	3.100,00	0,00	41.600,00	0,00	41.541,24	0,00	24.232,39	0,00	20.770,62	20.770,62	58,76
3.3.9.0.39.00.00.	Outros Serviços Terceiros Pessoa	1600	205.053,00	0,00	0,00	205.053,00	0,00	0,00	0,00	0,00	0,00	0,00	0,00	205.053,00
3.3.9.0.39.00.00.	Outros Serviços Terceiros Pessoa	15001002	950.100,00	0,00	9.300,00	940.800,00	80.495,59	577.156,58	90.217,86	410.367,11	41.935,00	267.178,36	309.978,22	363.643,42
3.3.9.0.40.00.00.	Serviços de Tecnologia da Info. e	1600	1.100,00	0,00	0,00	1.100,00	0,00	0,00	0,00	0,00	0,00	0,00	0,00	1.100,00
3.3.9.0.40.00.00.	Serviços de Tecnologia da Info. e	15001002	15.045,00	0,00	0,00	15.045,00	0,00	0,00	0,00	0,00	0,00	0,00	0,00	15.045,00
3.3.9.0.47.00.00.	Obrigações Tributárias e Contributivas	15001002	1.100,00	0,00	0,00	1.100,00	0,00	0,00	0,00	0,00	0,00	0,00	0,00	1.100,00
3.3.9.0.49.00.00.	Auxílio Transporte	1600	4.402,00	0,00	0,00	4.402,00	0,00	1.000,00	0,00	243,08	243,08	243,08	756,92	3.402,00
3.3.9.0.49.00.00.	Auxílio Transporte	15001002	10.000,00	0,00	0,00	10.000,00	3.000,00	5.000,00	544,72	2.001,04	0,00	0,00	5.000,00	5.000,00
3.3.9.0.92.00.00.	Despesas de Exercícios Anteriores	1600	550,00	0,00	0,00	550,00	0,00	0,00	0,00	0,00	0,00	0,00	0,00	550,00
3.3.9.0.92.00.00.	Despesas de Exercícios Anteriores	15001002	11.275,00	0,00	0,00	11.275,00	0,00	3.171,84	0,00	0,00	0,00	0,00	3.171,84	8.103,16
3.3.9.0.95.00.00.	INDENIZ. P/ EXECUÇÃO TRABALHOS DE	1600	550,00	0,00	0,00	550,00	0,00	0,00	0,00	0,00	0,00	0,00	0,00	550,00
3.3.9.0.95.00.00.	INDENIZ. P/ EXECUÇÃO TRABALHOS DE	15001002	1.100,00	0,00	0,00	1.100,00	0,00	0,00	0,00	0,00	0,00	0,00	0,00	1.100,00
4.4.9.0.52.00.00.	Equipamentos e Material Permanente	15001002	16.245,00	0,00	0,00	16.245,00	0,00	2.883,78	0,00	0,00	0,00	0,00	2.883,78	13.361,22
Total da ação:			7.322.421,00	24.300,00	392.985,04	6.953.735,96	8.785,41	3.755.452,91	349.958,66	2.668.345,09	296.321,71	2.455.859,33	1.299.593,58	3.198.283,05
Total da Subfunção:			12.153.873,00	3.259.300,00	2.852.985,04	12.560.187,96	125.785,41	8.804.322,24	915.031,64	7.177.832,78	861.069,09	6.964.035,98	1.840.286,26	3.755.865,72
302 - ASSISTÊNCIA HOSPITALAR E AMBULATORIAL														



# PREFEITURA MUNICIPAL DE BARREIRAS

Rua Edigar de Deus Pitta  
Lot. Aratu  
BARREIRAS - BA  
CNPJ: 13.654.405/0001-95

## Demonstrativo de Despesa Analítica

Data: De 01/08/2023 até 31/08/2023

Orgao: (Todos)

Unidade: (Todos)

Elemento Despesa: (Todos)

Ação: (Todos)

Função: (Todos)

SubFunção: (Todos)

Fonte: (Todos)

Fonte TC: (Todos)

Desconsiderar incorporações ( Exceto Fundos): (Todos)

Vinculação da Despesa: (Todos)

Tipo de Crédito: (Todos)

Desastre: (Todos)

Detalhamento: (Todos)

Natureza da Despesa: (Todos)

Tipo Órgão: (Todos)

Nº	Despesa	Fonte	Fixada	Adição	Redução	Atualizada	Emp.	Emp Até Per	Liq Período	Liq Até Per	Pag Período	Pag Até Per	Emp	Þ.Pago	Saldo
<b>1020 - ESTRUTURAÇÃO DAS AÇÕES DE ASSISTÊNCIA AMBULATORIAL E HOSPITALAR</b>															
3.3.9.0.30.00.00.	Material de Consumo	15001002	2.201,00	8.000,00	0,00	10.201,00	0,00	0,00	0,00	0,00	0,00	0,00	0,00	0,00	10.201,00
3.3.9.0.39.00.00.	Outros Serviços Terceiros Pessoa	15001002	308.500,00	0,00	8.000,00	300.500,00	0,00	0,00	0,00	0,00	0,00	0,00	0,00	0,00	300.500,00
4.4.9.0.30.00.00.	Material de Consumo	1601	7.517,00	0,00	0,00	7.517,00	0,00	0,00	0,00	0,00	0,00	0,00	0,00	0,00	7.517,00
4.4.9.0.39.00.00.	Outros Serviços Terceiros Pessoa	15001002	25.000,00	15.000,00	10.000,00	30.000,00	0,00	17.400,00	0,00	17.400,00	0,00	17.400,00	0,00	0,00	12.600,00
4.4.9.0.51.00.00.	Obras e Instalações	15001002	5.341.500,00	0,00	1.054.528,00	4.286.972,00	0,00	2.898.887,79	0,00	1.751.592,15	0,00	1.546.169,99	1.352.717,80	1.388.084,21	
4.4.9.0.51.00.00.	Obras e Instalações	1601	20.000,00	0,00	0,00	20.000,00	0,00	0,00	0,00	0,00	0,00	0,00	0,00	0,00	20.000,00
4.4.9.0.52.00.00.	Equipamentos e Material Permanente	15001002	152.000,00	493.381,00	0,00	645.381,00	-7.135,00	131.452,21	-12.252,00	97.882,43	764,00	79.964,00	51.488,21	513.928,79	
4.4.9.0.52.00.00.	Equipamentos e Material Permanente	1601	80.000,00	239.850,00	0,00	319.850,00	102.837,06	298.219,92	132.019,98	216.114,84	70.726,98	130.941,84	167.278,08	21.630,08	
4.4.9.0.61.00.00.	AQUISIÇÃO DE IMOVEIS	15001002	10.000,00	0,00	5.000,00	5.000,00	0,00	0,00	0,00	0,00	0,00	0,00	0,00	0,00	5.000,00
4.4.9.0.92.00.00.	Despesas de Exercícios Anteriores	15001002	5.000,00	0,00	0,00	5.000,00	0,00	0,00	0,00	0,00	0,00	0,00	0,00	0,00	5.000,00
<b>Total da ação:</b>			<b>5.951.718,00</b>	<b>756.231,00</b>	<b>1.077.528,00</b>	<b>5.630.421,00</b>	<b>95.702,06</b>	<b>3.345.959,92</b>	<b>119.767,98</b>	<b>2.082.989,42</b>	<b>71.490,98</b>	<b>1.774.475,83</b>	<b>1.571.484,09</b>	<b>2.284.461,08</b>	
<b>1091 - CONSTRUÇÃO DO HOSPITAL MUNICIPAL DE BARREIRAS</b>															
4.4.9.0.30.00.00.	Material de Consumo	15001002	11.006,00	0,00	0,00	11.006,00	0,00	0,00	0,00	0,00	0,00	0,00	0,00	0,00	11.006,00
4.4.9.0.39.00.00.	Outros Serviços Terceiros Pessoa	15001002	110.060,00	0,00	0,00	110.060,00	0,00	0,00	0,00	0,00	0,00	0,00	0,00	0,00	110.060,00
4.4.9.0.51.00.00.	Obras e Instalações	15001002	150.000,00	0,00	0,00	150.000,00	0,00	0,00	0,00	0,00	0,00	0,00	0,00	0,00	150.000,00
<b>Total da ação:</b>			<b>271.066,00</b>	<b>0,00</b>	<b>0,00</b>	<b>271.066,00</b>	<b>0,00</b>	<b>0,00</b>	<b>0,00</b>	<b>0,00</b>	<b>0,00</b>	<b>0,00</b>	<b>0,00</b>	<b>0,00</b>	<b>271.066,00</b>
<b>2058 - GESTÃO DE CONSÓRCIO PÚBLICO INTERFEDERATIVO DE SAÚDE</b>															
3.1.7.1.70.00.00.	RATEIO PELA PARTICIPAÇÃO EM	1600	50.000,00	0,00	0,00	50.000,00	0,00	0,00	0,00	0,00	0,00	0,00	0,00	0,00	50.000,00
3.1.7.1.70.00.00.	RATEIO PELA PARTICIPAÇÃO EM	15001002	830.000,00	0,00	0,00	830.000,00	0,00	780.000,00	59.052,66	686.940,26	59.052,66	408.976,61	371.023,39	50.000,00	
3.3.7.1.70.00.00.	Rateio pela Participação em Consórcio	1600	50.000,00	0,00	0,00	50.000,00	0,00	0,00	0,00	0,00	0,00	0,00	0,00	0,00	50.000,00
3.3.7.1.70.00.00.	Rateio pela Participação em Consórcio	15001002	969.500,00	0,00	0,00	969.500,00	0,00	930.000,00	46.618,25	637.577,41	46.618,25	384.481,42	545.518,58	39.500,00	
4.4.7.1.70.00.00.	Rateio pela Participação em Consórcio	1600	11.006,00	0,00	0,00	11.006,00	0,00	0,00	0,00	0,00	0,00	0,00	0,00	0,00	11.006,00
4.4.7.1.70.00.00.	Rateio pela Participação em Consórcio	15001002	22.012,00	0,00	0,00	22.012,00	0,00	0,00	0,00	0,00	0,00	0,00	0,00	0,00	22.012,00
<b>Total da ação:</b>			<b>1.932.518,00</b>	<b>0,00</b>	<b>0,00</b>	<b>1.932.518,00</b>	<b>0,00</b>	<b>1.710.000,00</b>	<b>105.670,91</b>	<b>1.324.517,67</b>	<b>105.670,91</b>	<b>793.458,03</b>	<b>916.541,97</b>	<b>222.518,00</b>	
<b>2068 - MANUTENÇÃO DAS AÇÕES DE ASSISTÊNCIA AMBULATORIAL E HOSPITALAR</b>															
3.1.7.1.70.00.00.	RATEIO PELA PARTICIPAÇÃO EM	15001002	30.000,00	0,00	0,00	30.000,00	0,00	0,00	0,00	0,00	0,00	0,00	0,00	0,00	30.000,00
3.1.9.0.01.02.00.	Aposentadorias e Reformas Recursos	15001002	11.006,00	0,00	0,00	11.006,00	0,00	0,00	0,00	0,00	0,00	0,00	0,00	0,00	11.006,00
3.1.9.0.04.00.00.	Contratação por Tempo Determinado	1600	9.092.250,00	0,00	4.800.000,00	4.292.250,00	573.258,59	3.374.578,28	767.341,94	2.504.980,06	767.341,94	2.504.980,06	869.598,22	917.671,72	
3.1.9.0.04.00.00.	Contratação por Tempo Determinado	1621	50.000,00	0,00	0,00	50.000,00	0,00	50.000,00	0,00	0,00	0,00	0,00	0,00	0,00	50.000,00
3.1.9.0.04.00.00.	Contratação por Tempo Determinado	15001002	5.216.520,00	1.500.000,00	0,00	6.716.520,00	-5.918,00	6.706.817,30	227.601,55	5.602.851,88	227.601,55	5.602.851,88	1.103.965,42	9.702,70	
3.1.9.0.11.00.00.	Vencimentos e Vantagens Fixas	1600	18.950.250,00	0,00	9.000.000,00	9.950.250,00	155.000,00	5.933.997,91	665.057,59	4.977.015,96	665.057,59	4.977.015,96	956.981,95	4.016.252,09	



**PREFEITURA MUNICIPAL DE BARRERAS**

Rua Edigar de Deus Pitta  
Lot. Aratu  
BARRERAS - BA  
CNPJ: 13.654.405/0001-95

**Demonstrativo de Despesa Analítica**

Data: De 01/08/2023 até 31/08/2023

- Orgao: (Todos)
- Unidade: (Todos)
- Elemento Despesa: (Todos)
- Ação: (Todos)
- Função: (Todos)
- SubFunção: (Todos)
- Fonte: (Todos)
- Fonte TC: (Todos)
- Desconsiderar incorporações ( Exceto Fundos): (Todos)
- Vinculação da Despesa: (Todos)
- Tipo de Crédito: (Todos)
- Desastre: (Todos)
- Detalhamento: (Todos)
- Natureza da Despesa: (Todos)
- Tipo Órgão: (Todos)

Nº	Despesa	Fonte	Fixada	Adição	Redução	Atualizada	Emp.	Emp Até Per	Liq Período	Liq Até Per	Pag. Período	Pag Até Per	Emp Ñ Pago	Saldo
3.1.9.0.11.00.00.	Vencimentos e Vantagens Fixas	1621	300.000,00	0,00	0,00	300.000,00	0,00	270.000,00	0,00	0,00	0,00	0,00	270.000,00	30.000,00
3.1.9.0.11.00.00.	Vencimentos e Vantagens Fixas	15001002	1.785.000,00	9.000.000,00	0,00	10.785.000,00	905.689,20	9.741.516,89	1.136.564,43	8.638.122,77	1.136.564,43	8.638.122,77	1.103.394,12	1.043.483,11
3.1.9.0.13.00.00.	Obrigações Patronais	1600	6.048.040,00	0,00	0,00	6.048.040,00	0,00	1.800.000,00	137.036,29	937.820,64	137.036,29	937.820,64	862.179,36	4.248.040,00
3.1.9.0.13.00.00.	Obrigações Patronais	1621	73.500,00	0,00	0,00	73.500,00	0,00	60.000,00	0,00	0,00	0,00	0,00	60.000,00	13.500,00
3.1.9.0.13.00.00.	Obrigações Patronais	15001002	1.400.304,00	1.300.000,00	0,00	2.700.304,00	0,00	2.440.000,00	315.065,06	2.153.420,86	315.065,06	2.153.420,86	286.579,14	260.304,00
3.1.9.0.16.00.00.	Outras Despesas Variáveis Pessoal	15001002	1.150,00	0,00	0,00	1.150,00	0,00	0,00	0,00	0,00	0,00	0,00	0,00	1.150,00
3.1.9.0.91.00.00.	Sentenças Judiciais	15001002	2.875,00	0,00	0,00	2.875,00	0,00	0,00	0,00	0,00	0,00	0,00	0,00	2.875,00
3.1.9.0.94.00.00.	IDENIZAÇÃO DE RESTITUIÇÕES	15001002	2.300,00	0,00	0,00	2.300,00	0,00	0,00	0,00	0,00	0,00	0,00	0,00	2.300,00
3.1.9.0.96.00.00.	RESSARC. DESPESAS DE PESSOAL	15001002	1.150,00	0,00	0,00	1.150,00	0,00	0,00	0,00	0,00	0,00	0,00	0,00	1.150,00
3.3.5.0.43.00.00.	Subvenções Sociais	1600	0,00	10.000,00	0,00	10.000,00	0,00	2.884,49	0,00	2.884,49	0,00	2.884,49	0,00	7.115,51
3.3.5.0.43.00.00.	Subvenções Sociais	15001002	23.997,00	0,00	15.000,00	8.997,00	0,00	0,00	0,00	0,00	0,00	0,00	0,00	8.997,00
3.3.5.0.43.00.00.	Subvenções Sociais	1601	0,00	5.000,00	0,00	5.000,00	0,00	0,00	0,00	0,00	0,00	0,00	0,00	5.000,00
3.3.7.1.70.00.00.	Rateio pela Participação em Consórcio	15001002	89.800,00	0,00	0,00	89.800,00	0,00	0,00	0,00	0,00	0,00	0,00	0,00	89.800,00
3.3.9.0.14.00.00.	Diárias Civil	1600	5.751,00	0,00	0,00	5.751,00	0,00	0,00	0,00	0,00	0,00	0,00	0,00	5.751,00
3.3.9.0.14.00.00.	Diárias Civil	15001002	200.000,00	0,00	0,00	200.000,00	9.333,30	141.386,12	13.468,00	114.612,68	19.494,93	113.939,28	27.446,84	58.613,88
3.3.9.0.18.00.00.	Auxílio Financeiro a Estudantes	15001002	40.000,00	0,00	0,00	40.000,00	0,00	37.900,00	2.000,00	23.796,50	2.000,00	23.796,50	14.103,50	2.100,00
3.3.9.0.30.00.00.	Material de Consumo	1600	3.740.000,00	2.250.000,00	1.450.000,00	4.540.000,00	1.542.647,28	3.838.519,08	1.472.518,71	3.258.913,88	1.642.562,36	2.347.849,38	1.490.669,70	701.480,92
3.3.9.0.30.00.00.	Material de Consumo	1602	0,00	50.000,00	0,00	50.000,00	0,00	0,00	0,00	0,00	0,00	0,00	0,00	50.000,00
3.3.9.0.30.00.00.	Material de Consumo	1621	50.000,00	0,00	50.000,00	0,00	0,00	0,00	0,00	0,00	0,00	0,00	0,00	0,00
3.3.9.0.30.00.00.	Material de Consumo	15001002	5.425.120,00	1.000.000,00	1.040.000,00	5.385.120,00	38.395,06	4.120.744,86	-1.136.513,29	1.750.090,70	31.995,36	1.386.325,21	2.734.419,65	1.264.375,14
3.3.9.0.30.00.00.	Material de Consumo	1601	0,00	100.000,00	0,00	100.000,00	0,00	0,00	0,00	0,00	0,00	0,00	0,00	100.000,00
3.3.9.0.32.00.00.	Material, Bens ou Serv. para	1600	3.290.410,00	0,00	1.250.000,00	2.040.410,00	1.017.428,03	1.800.088,47	1.079.540,38	1.689.798,82	502.907,63	952.866,07	847.222,40	240.321,53
3.3.9.0.32.00.00.	Material, Bens ou Serv. para	1602	177.720,00	0,00	0,00	177.720,00	0,00	0,00	0,00	0,00	0,00	0,00	0,00	177.720,00
3.3.9.0.32.00.00.	Material, Bens ou Serv. para	1621	234.482,00	0,00	0,00	234.482,00	0,00	0,00	0,00	0,00	0,00	0,00	0,00	234.482,00
3.3.9.0.32.00.00.	Material, Bens ou Serv. para	15001002	2.444.168,20	450.000,00	0,00	2.894.168,20	91.000,00	2.495.711,21	-893.234,67	1.436.371,18	106.861,55	1.182.625,26	1.313.085,95	398.456,99
3.3.9.0.33.00.00.	Passagens e Despesas com Locomoção	1600	2.300,00	0,00	0,00	2.300,00	0,00	0,00	0,00	0,00	0,00	0,00	0,00	2.300,00
3.3.9.0.33.00.00.	Passagens e Despesas com Locomoção	15001002	1.150,00	0,00	0,00	1.150,00	0,00	0,00	0,00	0,00	0,00	0,00	0,00	1.150,00
3.3.9.0.34.00.00.	Outras Despesas de Pessoal	1600	2.300,00	0,00	0,00	2.300,00	0,00	0,00	0,00	0,00	0,00	0,00	0,00	2.300,00
3.3.9.0.34.00.00.	Outras Despesas de Pessoal	15001002	1.150,00	0,00	0,00	1.150,00	0,00	0,00	0,00	0,00	0,00	0,00	0,00	1.150,00
3.3.9.0.35.00.00.	Serviços de Consultoria	1600	5.751,00	0,00	0,00	5.751,00	0,00	0,00	0,00	0,00	0,00	0,00	0,00	5.751,00
3.3.9.0.35.00.00.	Serviços de Consultoria	15001002	2.875,00	0,00	0,00	2.875,00	0,00	0,00	0,00	0,00	0,00	0,00	0,00	2.875,00
3.3.9.0.36.00.00.	Outros Serviços de Terceiros Pessoa	1600	57.517,00	0,00	0,00	57.517,00	0,00	0,00	0,00	0,00	0,00	0,00	0,00	57.517,00
3.3.9.0.36.00.00.	Outros Serviços de Terceiros Pessoa	15001002	252.500,00	0,00	0,00	252.500,00	0,00	251.949,04	25.991,84	188.866,42	0,00	162.874,58	89.074,46	550,96
3.3.9.0.39.00.00.	Outros Serviços Terceiros Pessoa	1600	25.647.035,00	1.950.000,00	81.090,00	27.515.945,00	2.818.467,09	27.370.947,45	5.369.363,84	23.906.891,67	4.605.232,16	21.896.680,46	5.474.266,99	144.997,55
3.3.9.0.39.00.00.	Outros Serviços Terceiros Pessoa	1621	420.000,00	0,00	0,00	420.000,00	82.028,66	382.028,66	117.547,28	382.028,66	382.028,66	382.028,66	0,00	37.971,34





# PREFEITURA MUNICIPAL DE BARREIRAS

Rua Edigar de Deus Pitta  
Lot. Aratu  
**BARREIRAS - BA**  
CNPJ: 13.654.405/0001-95

## Demonstrativo de Despesa Analítica

Data: De 01/08/2023 até 31/08/2023

Orgao: (Todos)  
Unidade: (Todos)  
Elemento Despesa: (Todos)  
Ação: (Todos)  
Função: (Todos)  
SubFunção: (Todos)  
Fonte: (Todos)  
Fonte TC: (Todos)  
Desconsiderar incorporações ( Exceto Fundos): (Todos)  
Vinculação da Despesa: (Todos)  
Tipo de Crédito: (Todos)  
Desastre: (Todos)  
Detalhamento: (Todos)  
Natureza da Despesa: (Todos)  
Tipo Órgão: (Todos)

Nº	Despesa	Fonte	Fixada	Adição	Redução	Atualizada	Emp.	Emp Até Per	Liq Período	Liq Até Per	Pag Período	Pag Até Per	Emp	Ñ Pago	Saldo
3.3.9.0.39.00.00.	Outros Serviços Terceiros Pessoa	15001002	13.028.650,00	580.000,00	214.000,00	13.394.650,00	340.232,36	12.434.460,60	-18.922,20	8.494.544,47	858.378,86	7.950.554,03	4.483.906,57	960.189,40	
3.3.9.0.40.00.00.	Serviços de Tecnologia da Info. e	1600	1.013.083,00	0,00	380.000,00	633.083,00	0,00	0,00	0,00	0,00	0,00	0,00	0,00	633.083,00	
3.3.9.0.40.00.00.	Serviços de Tecnologia da Info. e	15001002	280.000,00	0,00	0,00	280.000,00	0,00	171.400,00	27.000,00	149.900,00	0,00	115.900,00	55.500,00	108.600,00	
3.3.9.0.41.00.00.	Contribuições	1600	50.000,00	0,00	0,00	50.000,00	0,00	50.000,00	5.493,00	38.449,00	5.493,00	38.449,00	11.551,00	0,00	
3.3.9.0.46.00.00.	Auxílio Alimentação	1600	45.000,00	0,00	0,00	45.000,00	0,00	0,00	0,00	0,00	0,00	0,00	0,00	45.000,00	
3.3.9.0.46.00.00.	Auxílio Alimentação	15001002	2.300,00	0,00	0,00	2.300,00	0,00	0,00	0,00	0,00	0,00	0,00	0,00	2.300,00	
3.3.9.0.47.00.00.	Obrigações Tributárias e Contributivas	1600	2.300,00	0,00	0,00	2.300,00	0,00	0,00	0,00	0,00	0,00	0,00	0,00	2.300,00	
3.3.9.0.47.00.00.	Obrigações Tributárias e Contributivas	15001002	1.150,00	0,00	0,00	1.150,00	0,00	96,62	0,00	96,62	0,00	96,62	0,00	1.053,38	
3.3.9.0.48.00.00.	Outros Auxílios Financeiros a Pessoas	1600	245.000,00	0,00	200.000,00	45.000,00	0,00	34.796,58	0,00	33.980,30	0,00	33.980,30	816,28	10.203,42	
3.3.9.0.48.00.00.	Outros Auxílios Financeiros a Pessoas	1621	50.000,00	0,00	0,00	50.000,00	0,00	0,00	0,00	0,00	0,00	0,00	0,00	50.000,00	
3.3.9.0.48.00.00.	Outros Auxílios Financeiros a Pessoas	15001002	5.751,00	200.000,00	0,00	205.751,00	11.395,60	66.332,50	11.395,60	66.332,50	10.579,32	65.516,22	816,28	139.418,50	
3.3.9.0.49.00.00.	Auxílio Transporte	1600	25.000,00	0,00	0,00	25.000,00	0,00	14.175,60	2.128,42	13.869,16	3.992,26	11.740,74	2.434,86	10.824,40	
3.3.9.0.49.00.00.	Auxílio Transporte	15001002	80.000,00	0,00	0,00	80.000,00	0,00	50.522,86	5.846,31	41.386,00	0,00	0,00	50.522,86	29.477,14	
3.3.9.0.91.00.00.	Sentenças Judiciais (que não pessoal e	1600	49.527,00	0,00	0,00	49.527,00	0,00	0,00	0,00	0,00	0,00	0,00	0,00	49.527,00	
3.3.9.0.91.00.00.	Sentenças Judiciais (que não pessoal e	15001002	5.751,00	4.500,00	0,00	10.251,00	1.650,00	8.940,84	0,00	6.543,44	0,00	1.610,84	7.330,00	1.310,16	
3.3.9.0.92.00.00.	Despesas de Exercícios Anteriores	1600	2.300,00	381.090,00	90.000,00	293.390,00	0,00	175.171,23	0,00	175.171,23	0,00	175.171,23	0,00	118.218,77	
3.3.9.0.92.00.00.	Despesas de Exercícios Anteriores	15001002	2.300,00	130.000,00	0,00	132.300,00	94,83	122.327,63	94,83	87.142,35	0,00	82.049,55	40.278,08	9.972,37	
3.3.9.0.93.00.00.	INDENIZAÇÕES E RESTITUIÇÕES	1600	17.255,00	0,00	0,00	17.255,00	0,00	0,00	0,00	0,00	0,00	0,00	0,00	17.255,00	
3.3.9.0.93.00.00.	INDENIZAÇÕES E RESTITUIÇÕES	15001002	1.150,00	214.000,00	0,00	215.150,00	213.412,64	213.412,64	213.412,64	213.412,64	213.412,64	213.412,64	0,00	1.737,36	
3.3.9.0.95.00.00.	INDENIZ. P/ EXECUÇÃO TRABALHOS DE	1600	2.300,00	0,00	0,00	2.300,00	0,00	0,00	0,00	0,00	0,00	0,00	0,00	2.300,00	
3.3.9.0.95.00.00.	INDENIZ. P/ EXECUÇÃO TRABALHOS DE	15001002	1.150,00	0,00	0,00	1.150,00	0,00	0,00	0,00	0,00	0,00	0,00	0,00	1.150,00	
4.4.7.1.70.00.00.	Rateio pela Participação em Consórcio	15001002	10.000,00	0,00	0,00	10.000,00	0,00	0,00	0,00	0,00	0,00	0,00	0,00	10.000,00	
4.4.9.0.30.00.00.	Material de Consumo	15001002	2.300,00	0,00	0,00	2.300,00	2.000,00	2.000,00	0,00	0,00	0,00	0,00	2.000,00	300,00	
4.4.9.0.52.00.00.	Equipamentos e Material Permanente	1600	38.482,00	0,00	0,00	38.482,00	0,00	0,00	0,00	0,00	0,00	0,00	0,00	38.482,00	
4.4.9.0.52.00.00.	Equipamentos e Material Permanente	15001002	11.998,00	0,00	0,00	11.998,00	0,00	0,00	0,00	0,00	0,00	0,00	0,00	11.998,00	
4.4.9.0.92.00.00.	Despesas de Exercícios Anteriores	15001002	4.025,00	0,00	0,00	4.025,00	0,00	0,00	0,00	0,00	0,00	0,00	0,00	4.025,00	
<b>Total da ação:</b>			<b>100.055.143,20</b>	<b>19.124.590,00</b>	<b>18.570.090,00</b>	<b>100.609.643,20</b>	<b>7.796.114,64</b>	<b>84.162.706,86</b>	<b>9.545.797,55</b>	<b>66.889.294,88</b>	<b>11.633.605,59</b>	<b>61.954.563,23</b>	<b>22.208.143,63</b>	<b>16.446.936,34</b>	
<b>Total da Subfunção:</b>			<b>108.210.445,20</b>	<b>19.880.821,00</b>	<b>19.647.618,00</b>	<b>108.443.648,20</b>	<b>7.891.816,70</b>	<b>89.218.666,78</b>	<b>9.771.236,44</b>	<b>70.296.801,97</b>	<b>11.810.767,48</b>	<b>64.522.497,09</b>	<b>24.696.169,69</b>	<b>19.224.981,42</b>	
<b>128 - Formação de Recursos Humanos</b>															
<b>2057 - CAPACITAR OS TRABALHADORES DO SUS</b>															
3.3.9.0.14.00.00.	Diárias Civil	1600	3.114,00	0,00	0,00	3.114,00	0,00	0,00	0,00	0,00	0,00	0,00	0,00	3.114,00	
3.3.9.0.14.00.00.	Diárias Civil	15001002	15.000,00	0,00	0,00	15.000,00	673,40	5.993,28	673,40	5.993,28	673,40	5.993,28	0,00	9.006,72	
3.3.9.0.30.00.00.	Material de Consumo	15001002	2.875,00	0,00	0,00	2.875,00	0,00	0,00	0,00	0,00	0,00	0,00	0,00	2.875,00	
3.3.9.0.33.00.00.	Passagens e Despesas com Locomoção	15001002	5.751,00	15.000,00	0,00	20.751,00	0,00	8.000,00	0,00	441,78	0,00	0,00	8.000,00	12.751,00	



# PREFEITURA MUNICIPAL DE BARREIRAS

Rua Edigar de Deus Pitta

Lot. Aratu

BARREIRAS - BA

CNPJ: 13.654.405/0001-95

## Demonstrativo de Despesa Analítica

Data: De 01/08/2023 até 31/08/2023

Orgao: (Todos)

Unidade: (Todos)

Elemento Despesa: (Todos)

Ação: (Todos)

Função: (Todos)

SubFunção: (Todos)

Fonte: (Todos)

Fonte TC: (Todos)

Desconsiderar incorporações ( Exceto Fundos): (Todos)

Vinculação da Despesa: (Todos)

Tipo de Crédito: (Todos)

Desastre: (Todos)

Detalhamento: (Todos)

Natureza da Despesa: (Todos)

Tipo Órgão: (Todos)

Nº	Despesa	Fonte	Fixada	Adição	Redução	Atualizada	Emp.	Emp Até Per	Liq Período	Liq Até Per	Pag Período	Pag Até Per	Emp Ñ Pago	Saldo
3.3.9.0.36.00.00.	Outros Serviços de Terceiros Pessoa	15001002	6.038,00	0,00	0,00	6.038,00	0,00	0,00	0,00	0,00	0,00	0,00	0,00	6.038,00
3.3.9.0.39.00.00.	Outros Serviços Terceiros Pessoa	1600	20.000,00	0,00	0,00	20.000,00	0,00	0,00	0,00	0,00	0,00	0,00	0,00	20.000,00
3.3.9.0.39.00.00.	Outros Serviços Terceiros Pessoa	15001002	30.000,00	0,00	15.000,00	15.000,00	0,00	1.225,00	0,00	1.225,00	0,00	1.225,00	0,00	13.775,00
<b>Total da ação:</b>			<b>82.778,00</b>	<b>15.000,00</b>	<b>15.000,00</b>	<b>82.778,00</b>	<b>673,40</b>	<b>15.218,28</b>	<b>673,40</b>	<b>7.660,06</b>	<b>673,40</b>	<b>7.218,28</b>	<b>8.000,00</b>	<b>67.559,72</b>
<b>Total da Subfunção:</b>			<b>82.778,00</b>	<b>15.000,00</b>	<b>15.000,00</b>	<b>82.778,00</b>	<b>673,40</b>	<b>15.218,28</b>	<b>673,40</b>	<b>7.660,06</b>	<b>673,40</b>	<b>7.218,28</b>	<b>8.000,00</b>	<b>67.559,72</b>
<b>303 - SUPORTE PROFILÁTICO E TERAPÊUTICO</b>														
<b>2065 - MANUTENÇÃO DAS AÇÕES DE ASSISTÊNCIA FARMACÊUTICA</b>														
3.1.9.0.04.00.00.	Contratação por Tempo Determinado	15001002	332.000,00	0,00	0,00	332.000,00	0,00	330.000,00	20.930,90	198.067,76	20.930,90	198.067,76	131.932,24	2.000,00
3.1.9.0.11.00.00.	Vencimentos e Vantagens Fixas	15001002	176.000,00	0,00	0,00	176.000,00	0,00	170.000,00	4.668,64	114.121,02	4.668,64	114.121,02	55.878,98	6.000,00
3.1.9.0.13.00.00.	Obrigações Patronais	15001002	106.680,00	0,00	0,00	106.680,00	0,00	100.000,00	7.304,95	56.063,52	7.304,95	56.063,52	43.936,48	6.680,00
3.3.9.0.14.00.00.	Diárias Civil	15001002	3.450,00	0,00	0,00	3.450,00	0,00	1.346,80	0,00	1.346,80	0,00	1.346,80	0,00	2.103,20
3.3.9.0.30.00.00.	Material de Consumo	1600	6.901,00	230.000,00	0,00	236.901,00	2.000,00	119.909,92	0,00	66.553,92	0,00	66.553,92	53.356,00	116.991,08
3.3.9.0.30.00.00.	Material de Consumo	15001002	2.875,00	487.700,00	0,00	490.575,00	11.194,12	246.074,50	9.294,12	184.064,16	0,00	78.159,61	167.914,89	244.500,50
3.3.9.0.32.00.00.	Material, Bens ou Serv. para	1600	903.288,00	390.000,00	202.100,00	1.091.188,00	43.064,80	850.706,27	53.423,76	698.255,92	325.053,37	637.466,96	213.239,31	240.481,73
3.3.9.0.32.00.00.	Material, Bens ou Serv. para	1602	158.548,00	0,00	40.000,00	118.548,00	0,00	0,00	0,00	0,00	0,00	0,00	0,00	118.548,00
3.3.9.0.32.00.00.	Material, Bens ou Serv. para	1621	367.025,00	0,00	0,00	367.025,00	4.860,80	257.054,55	13.500,00	236.197,50	90.419,54	229.397,50	27.657,05	109.970,45
3.3.9.0.32.00.00.	Material, Bens ou Serv. para	15001002	1.110.550,00	100,00	355.000,00	755.650,00	32.348,00	578.543,88	22.906,00	464.123,31	6.450,00	237.535,81	341.008,07	177.105,12
3.3.9.0.36.00.00.	Outros Serviços de Terceiros Pessoa	15001002	115.050,00	0,00	0,00	115.050,00	0,00	98.566,65	12.787,37	72.991,91	0,00	60.204,54	38.362,11	16.483,35
3.3.9.0.39.00.00.	Outros Serviços Terceiros Pessoa	1600	6.901,00	0,00	0,00	6.901,00	0,00	0,00	0,00	0,00	0,00	0,00	0,00	6.901,00
3.3.9.0.39.00.00.	Outros Serviços Terceiros Pessoa	15001002	140.500,00	0,00	0,00	140.500,00	32.100,00	115.410,12	26.379,28	75.653,41	11.253,40	38.649,00	76.761,12	25.089,88
3.3.9.0.40.00.00.	Serviços de Tecnologia da Info. e	15001002	35.997,00	0,00	0,00	35.997,00	0,00	0,00	0,00	0,00	0,00	0,00	0,00	35.997,00
3.3.9.0.47.00.00.	Obrigações Tributárias e Contributivas	15001002	1.724,00	0,00	0,00	1.724,00	0,00	0,00	0,00	0,00	0,00	0,00	0,00	1.724,00
3.3.9.0.49.00.00.	Auxílio Transporte	15001002	7.476,00	0,00	0,00	7.476,00	0,00	1.000,00	242,00	484,00	0,00	0,00	1.000,00	6.476,00
3.3.9.0.91.00.00.	Sentenças Judiciais (que não pessoal e	15001002	23.997,00	0,00	0,00	23.997,00	0,00	0,00	0,00	0,00	0,00	0,00	0,00	23.997,00
3.3.9.0.92.00.00.	Despesas de Exercícios Anteriores	15001002	1.150,00	5.000,00	0,00	6.150,00	0,00	3.469,39	0,00	0,00	0,00	0,00	3.469,39	2.680,61
4.4.9.0.52.00.00.	Equipamentos e Material Permanente	15001002	80.500,00	0,00	0,00	80.500,00	0,00	0,00	0,00	0,00	0,00	0,00	0,00	80.500,00
<b>Total da ação:</b>			<b>3.580.612,00</b>	<b>1.112.800,00</b>	<b>597.100,00</b>	<b>4.096.312,00</b>	<b>125.567,72</b>	<b>2.872.082,08</b>	<b>171.437,02</b>	<b>2.167.923,23</b>	<b>466.080,80</b>	<b>1.717.566,44</b>	<b>1.154.515,64</b>	<b>1.224.229,92</b>
<b>Total da Subfunção:</b>			<b>3.580.612,00</b>	<b>1.112.800,00</b>	<b>597.100,00</b>	<b>4.096.312,00</b>	<b>125.567,72</b>	<b>2.872.082,08</b>	<b>171.437,02</b>	<b>2.167.923,23</b>	<b>466.080,80</b>	<b>1.717.566,44</b>	<b>1.154.515,64</b>	<b>1.224.229,92</b>
<b>331 - PROTEÇÃO E BENEFÍCIOS AO TRABALHADOR</b>														
<b>2060 - Manter a Gestão das Ações de Saúde do Trabalhador</b>														
3.1.9.0.04.00.00.	Contratação por Tempo Determinado	1600	108.500,00	0,00	40.500,00	68.000,00	0,00	66.000,00	0,00	0,00	0,00	0,00	66.000,00	2.000,00
3.1.9.0.04.00.00.	Contratação por Tempo Determinado	15001002	6.038,00	91.000,00	16.249,88	80.788,12	2.800,00	66.800,00	8.253,80	66.030,40	8.253,80	66.030,40	769,60	13.988,12



# PREFEITURA MUNICIPAL DE BARREIRAS

Rua Edigar de Deus Pitta  
Lot. Aratu  
BARREIRAS - BA  
CNPJ: 13.654.405/0001-95

## Demonstrativo de Despesa Analítica

Data: De 01/08/2023 até 31/08/2023

Orgao: (Todos)

Unidade: (Todos)

Elemento Despesa: (Todos)

Ação: (Todos)

Função: (Todos)

SubFunção: (Todos)

Fonte: (Todos)

Fonte TC: (Todos)

Desconsiderar Incorporações ( Exceto Fundos): (Todos)

Vinculação da Despesa: (Todos)

Tipo de Crédito: (Todos)

Desastre: (Todos)

Detalhamento: (Todos)

Natureza da Despesa: (Todos)

Tipo Órgão: (Todos)

Nº	Despesa	Fonte	Fixada	Adição	Redução	Atualizada	Emp.	Emp Até Per	Liq Período	Liq Até Per	Pag Período	Pag Até Per	Emp Ñ Pago	Saldo
3.1.9.0.11.00.00.	Vencimentos e Vantagens Fixas	1600	250.500,00	0,00	85.000,00	165.500,00	-30.000,00	131.000,00	0,00	56.249,88	0,00	56.249,88	74.750,12	34.500,00
3.1.9.0.11.00.00.	Vencimentos e Vantagens Fixas	15001002	25.313,00	114.249,88	0,00	139.562,88	62.000,00	139.249,88	19.499,99	96.159,73	19.499,99	96.159,73	43.090,15	313,00
3.1.9.0.13.00.00.	Obrigações Patronais	1600	61.000,00	0,00	5.000,00	56.000,00	0,00	55.000,00	0,00	11.876,07	0,00	11.876,07	43.123,93	1.000,00
3.1.9.0.13.00.00.	Obrigações Patronais	15001002	5.569,00	36.500,00	12.000,00	30.069,00	4.703,99	28.703,99	5.932,88	28.703,99	5.932,88	28.703,99	0,00	1.365,01
3.3.9.0.14.00.00.	Diárias Civil	1600	6.038,00	0,00	0,00	6.038,00	0,00	4.040,40	0,00	4.040,40	0,00	4.040,40	0,00	1.997,60
3.3.9.0.14.00.00.	Diárias Civil	15001002	6.038,00	25.000,00	0,00	31.038,00	2.693,57	13.310,99	1.599,31	10.605,95	1.851,83	10.016,73	3.294,26	17.727,01
3.3.9.0.30.00.00.	Material de Consumo	1600	49.146,00	0,00	25.000,00	24.146,00	0,00	0,00	0,00	0,00	0,00	0,00	0,00	24.146,00
3.3.9.0.30.00.00.	Material de Consumo	15001002	23.997,00	0,00	0,00	23.997,00	0,00	6.693,53	0,00	3.833,30	0,00	0,00	6.693,53	17.303,47
3.3.9.0.33.00.00.	Passagens e Despesas com Locomoção	1600	1.150,00	0,00	0,00	1.150,00	0,00	0,00	0,00	0,00	0,00	0,00	0,00	1.150,00
3.3.9.0.33.00.00.	Passagens e Despesas com Locomoção	15001002	574,00	0,00	0,00	574,00	0,00	0,00	0,00	0,00	0,00	0,00	0,00	574,00
3.3.9.0.36.00.00.	Outros Serviços de Terceiros Pessoa	1600	1.150,00	0,00	0,00	1.150,00	0,00	0,00	0,00	0,00	0,00	0,00	0,00	1.150,00
3.3.9.0.36.00.00.	Outros Serviços de Terceiros Pessoa	15001002	1.150,00	0,00	0,00	1.150,00	0,00	0,00	0,00	0,00	0,00	0,00	0,00	1.150,00
3.3.9.0.39.00.00.	Outros Serviços Terceiros Pessoa	1600	85.000,00	0,00	0,00	85.000,00	18.975,03	18.975,03	12.814,02	12.814,02	0,00	0,00	18.975,03	66.024,97
3.3.9.0.39.00.00.	Outros Serviços Terceiros Pessoa	15001002	135.500,00	0,00	0,00	135.500,00	5.838,99	131.666,88	7.363,78	94.319,59	18.144,87	81.866,19	49.800,69	3.833,12
3.3.9.0.40.00.00.	Serviços de Tecnologia da Info. e	1600	38.521,00	0,00	0,00	38.521,00	0,00	0,00	0,00	0,00	0,00	0,00	0,00	38.521,00
3.3.9.0.40.00.00.	Serviços de Tecnologia da Info. e	15001002	7.704,00	0,00	0,00	7.704,00	0,00	0,00	0,00	0,00	0,00	0,00	0,00	7.704,00
3.3.9.0.41.00.00.	Contribuições	15001002	1.150,00	0,00	0,00	1.150,00	0,00	0,00	0,00	0,00	0,00	0,00	0,00	1.150,00
3.3.9.0.47.00.00.	Obrigações Tributárias e Contributivas	15001002	1.150,00	0,00	0,00	1.150,00	0,00	0,00	0,00	0,00	0,00	0,00	0,00	1.150,00
3.3.9.0.49.00.00.	Auxílio Transporte	1600	12.653,00	0,00	0,00	12.653,00	0,00	0,00	0,00	0,00	0,00	0,00	0,00	12.653,00
3.3.9.0.49.00.00.	Auxílio Transporte	15001002	1.150,00	0,00	0,00	1.150,00	0,00	0,00	0,00	0,00	0,00	0,00	0,00	1.150,00
3.3.9.0.92.00.00.	Despesas de Exercícios Anteriores	1600	1.150,00	0,00	0,00	1.150,00	0,00	0,00	0,00	0,00	0,00	0,00	0,00	1.150,00
3.3.9.0.92.00.00.	Despesas de Exercícios Anteriores	15001002	1.150,00	0,00	0,00	1.150,00	0,00	898,06	0,00	0,00	0,00	0,00	898,06	251,94
4.4.9.0.52.00.00.	Equipamentos e Material Permanente	15001002	16.509,00	0,00	0,00	16.509,00	0,00	0,00	0,00	0,00	0,00	0,00	0,00	16.509,00
Total da ação:			847.800,00	266.749,88	183.749,88	930.800,00	67.011,58	662.338,76	55.463,78	384.633,33	53.683,37	354.943,39	307.395,37	268.461,24
Total da Subfunção:			847.800,00	266.749,88	183.749,88	930.800,00	67.011,58	662.338,76	55.463,78	384.633,33	53.683,37	354.943,39	307.395,37	268.461,24
Total da Função:			199.896.549,20	32.991.089,88	34.517.736,88	198.369.902,20	14.975.797,64	161.846.589,66	17.503.430,60	127.978.365,02	20.100.212,83	119.298.506,01	42.548.083,65	36.523.312,54
Total da Unidade:			199.896.549,20	32.991.089,88	34.517.736,88	198.369.902,20	14.975.797,64	161.846.589,66	17.503.430,60	127.978.365,02	20.100.212,83	119.298.506,01	42.548.083,65	36.523.312,54

031010 - SEC. MUN. DE AGRICULTURA E TECNOLOGIA

20 - AGRICULTURA

122 - Administração Geral

2073 - GESTÃO DAS AÇÕES DA SECRETARIA DE AGRICULTURA E TECNOLOGIA

**PREFEITURA MUNICIPAL DE BARREIRAS**

Rua Edigar de Deus Pitta

Lot. Aratu

BARREIRAS - BA

CNPJ: 13.654.405/0001-95

**Demonstrativo de Despesa Analítica**

Data: De 01/08/2023 até 31/08/2023

Orgao: (Todos)

Unidade: (Todos)

Elemento Despesa: (Todos)

Ação: (Todos)

Função: (Todos)

SubFunção: (Todos)

Fonte: (Todos)

Fonte TC: (Todos)

Desconsiderar incorporações ( Exceto Fundos): (Todos)

Vinculação da Despesa: (Todos)

Tipo de Crédito: (Todos)

Desastre: (Todos)

Detalhamento: (Todos)

Natureza da Despesa: (Todos)

Tipo Órgão: (Todos)

Nº	Despesa	Fonte	Fixada	Adição	Redução	Atualizada	Emp.	Emp Até Per	Liq Período	Liq Até Per	Pag Período	Pag Até Per	Emp Ñ Pago	Saldo
3.1.9.0.04.00.00.	Contratação por Tempo Determinado	1500	5.503,00	0,00	0,00	5.503,00	0,00	0,00	0,00	0,00	0,00	0,00	0,00	5.503,00
3.1.9.0.11.00.00.	Vencimentos e Vantagens Fixas	1500	2.641.500,00	0,00	0,00	2.641.500,00	0,00	2.565.000,00	197.659,63	1.639.450,19	197.659,63	1.639.450,19	925.549,81	76.500,00
3.1.9.0.13.00.00.	Obrigações Patronais	1500	530.000,00	0,00	0,00	530.000,00	0,00	500.000,00	54.289,39	369.518,70	54.289,39	369.518,70	130.481,30	30.000,00
3.1.9.0.92.00.00.	Despesas de Exercícios Anteriores	1500	2.300,00	0,00	0,00	2.300,00	0,00	867,00	0,00	867,00	0,00	867,00	0,00	1.433,00
3.1.9.0.96.00.00.	RESSARC. DESPESAS DE PESSOAL	1500	72.000,00	0,00	0,00	72.000,00	0,00	66.000,00	6.838,11	47.438,10	6.838,11	40.599,99	25.400,01	6.000,00
3.3.5.0.43.00.00.	Subvenções Sociais	1500	12.448,00	0,00	0,00	12.448,00	0,00	0,00	0,00	0,00	0,00	0,00	0,00	12.448,00
3.3.9.0.14.00.00.	Diárias Civil	1500	3.450,00	0,00	0,00	3.450,00	0,00	2.609,40	0,00	2.609,40	0,00	1.851,85	757,55	840,60
3.3.9.0.18.00.00.	Auxílio Financeiro a Estudantes	1500	9.202,00	0,00	0,00	9.202,00	0,00	0,00	0,00	0,00	0,00	0,00	0,00	9.202,00
3.3.9.0.30.00.00.	Material de Consumo	1500	83.000,00	136.500,00	0,00	219.500,00	65.343,93	217.783,76	15.532,50	59.951,19	713,58	44.115,91	173.667,85	1.716,24
3.3.9.0.31.00.00.	Premiações Cult, Artísti. Científicas,	1500	2.488,00	0,00	0,00	2.488,00	0,00	0,00	0,00	0,00	0,00	0,00	0,00	2.488,00
3.3.9.0.32.00.00.	Material, Bens ou Serv. para	1500	136.000,00	0,00	97.690,76	38.309,24	0,00	0,00	0,00	0,00	0,00	0,00	0,00	2.488,00
3.3.9.0.33.00.00.	Passagens e Despesas com Locomoção	1500	4.300,00	0,00	0,00	4.300,00	0,00	3.000,00	0,00	1.695,32	0,00	1.695,32	1.304,68	1.300,00
3.3.9.0.35.00.00.	Serviços de Consultoria	1500	9.958,00	0,00	0,00	9.958,00	0,00	0,00	0,00	0,00	0,00	0,00	0,00	9.958,00
3.3.9.0.36.00.00.	Outros Serviços de Terceiros Pessoa	1500	72.000,00	0,00	0,00	72.000,00	0,00	55.000,00	5.500,00	27.500,00	0,00	22.000,00	33.000,00	17.000,00
3.3.9.0.39.00.00.	Outros Serviços Terceiros Pessoa	1500	812.000,00	384.000,00	0,00	1.196.000,00	463.495,78	817.233,00	486.914,71	757.820,84	469.133,56	674.562,24	142.670,76	378.767,00
3.3.9.0.40.00.00.	Serviços de Tecnologia da Info. e	1500	12.448,00	0,00	0,00	12.448,00	0,00	0,00	0,00	0,00	0,00	0,00	0,00	12.448,00
3.3.9.0.46.00.00.	Auxílio Alimentação	1500	5.751,00	0,00	0,00	5.751,00	0,00	0,00	0,00	0,00	0,00	0,00	0,00	5.751,00
3.3.9.0.47.00.00.	Obrigações Tributárias e Contributivas	1500	1.150,00	0,00	0,00	1.150,00	0,00	0,00	0,00	0,00	0,00	0,00	0,00	1.150,00
3.3.9.0.49.00.00.	Auxílio Transporte	1500	16.679,00	0,00	0,00	16.679,00	0,00	5.685,46	679,54	4.439,31	447,41	4.207,18	1.478,28	10.993,54
3.3.9.0.92.00.00.	Despesas de Exercícios Anteriores	1500	2.300,00	0,00	0,00	2.300,00	0,00	0,00	0,00	0,00	0,00	0,00	0,00	2.300,00
3.3.9.0.93.00.00.	INDENIZAÇÕES E RESTITUIÇÕES	1500	1.724,00	0,00	0,00	1.724,00	0,00	0,00	0,00	0,00	0,00	0,00	0,00	1.724,00
3.3.9.0.93.00.00.	INDENIZAÇÕES E RESTITUIÇÕES	1700	0,00	21.690,76	0,00	21.690,76	0,00	21.690,76	0,00	21.690,76	0,00	21.690,76	0,00	0,00
4.4.9.0.51.00.00.	Obras e Instalações	1500	17.255,00	0,00	0,00	17.255,00	0,00	0,00	0,00	0,00	0,00	0,00	0,00	17.255,00
4.4.9.0.52.00.00.	Equipamentos e Material Permanente	1500	28.500,00	10.000,00	0,00	38.500,00	0,00	29.098,00	5.733,84	24.531,84	0,00	18.798,00	10.300,00	9.402,00
4.4.9.0.61.00.00.	AQUISIÇÃO DE IMOVEIS	1500	5.751,00	0,00	0,00	5.751,00	0,00	0,00	0,00	0,00	0,00	0,00	0,00	5.751,00
4.4.9.0.92.00.00.	Despesas de Exercícios Anteriores	1500	1.724,00	0,00	0,00	1.724,00	0,00	0,00	0,00	0,00	0,00	0,00	0,00	1.724,00
<b>Total da ação:</b>			<b>4.489.431,00</b>	<b>552.190,76</b>	<b>97.690,76</b>	<b>4.943.931,00</b>	<b>528.839,71</b>	<b>4.283.967,38</b>	<b>773.147,72</b>	<b>2.957.512,65</b>	<b>729.081,68</b>	<b>2.839.357,14</b>	<b>1.444.610,24</b>	<b>659.963,62</b>
<b>Total da Subfunção:</b>			<b>4.489.431,00</b>	<b>552.190,76</b>	<b>97.690,76</b>	<b>4.943.931,00</b>	<b>528.839,71</b>	<b>4.283.967,38</b>	<b>773.147,72</b>	<b>2.957.512,65</b>	<b>729.081,68</b>	<b>2.839.357,14</b>	<b>1.444.610,24</b>	<b>659.963,62</b>

608 - Promoção da Produção Agropecuária

2071 - GESTÃO DE PROGRAMAS GOVERNAMENTAIS DE FORTALECIMENTO A AGRICULTURA FAMILIAR

3.3.9.0.30.00.00.	Material de Consumo	1500	3.000,00	0,00	0,00	3.000,00	0,00	0,00	0,00	0,00	0,00	0,00	0,00	3.000,00
3.3.9.0.36.00.00.	Outros Serviços de Terceiros Pessoa	1500	5.000,00	0,00	0,00	5.000,00	0,00	0,00	0,00	0,00	0,00	0,00	0,00	5.000,00
3.3.9.0.39.00.00.	Outros Serviços Terceiros Pessoa	1500	10.000,00	0,00	0,00	10.000,00	0,00	0,00	0,00	0,00	0,00	0,00	0,00	10.000,00



# PREFEITURA MUNICIPAL DE BARREIRAS

Rua Edigar de Deus Pitta  
Lot. Aratu  
BARREIRAS - BA  
CNPJ: 13.654.405/0001-95

## Demonstrativo de Despesa Analítica

Data: De 01/08/2023 até 31/08/2023

Orgao: (Todos)

Unidade: (Todos)

Elemento Despesa: (Todos)

Ação: (Todos)

Função: (Todos)

SubFunção: (Todos)

Fonte: (Todos)

Fonte TC: (Todos)

Desconsiderar incorporações ( Exceto Fundos): (Todos)

Vinculação da Despesa: (Todos)

Tipo de Crédito: (Todos)

Desastre: (Todos)

Detalhamento: (Todos)

Natureza da Despesa: (Todos)

Tipo Órgão: (Todos)

Nº	Despesa	Fonte	Fixada	Adição	Redução	Atualizada	Emp.	Emp Até Per	Liq Período	Liq Até Per	Pag Período	Pag Até Per	Emp Ñ Pago	Saldo
<b>Total da ação:</b>			<b>18.000,00</b>	<b>0,00</b>	<b>0,00</b>	<b>18.000,00</b>	<b>0,00</b>	<b>0,00</b>	<b>0,00</b>	<b>0,00</b>	<b>0,00</b>	<b>0,00</b>	<b>0,00</b>	<b>18.000,00</b>
<b>2072 - GERENCIAMENTO DO ATER - ASSISTÊNCIA TÉCNICA E EXTENSÃO RURAL CONTINUADA (VALE PRODUTIVO)</b>														
3.3.9.0.30.00.00.	Material de Consumo	1500	50.000,00	0,00	0,00	50.000,00	2.015,40	4.982,24	2.015,40	4.298,24	0,00	2.282,84	2.699,40	45.017,76
3.3.9.0.32.00.00.	Material, Bens ou Serv. para	1500	890.000,00	0,00	0,00	890.000,00	0,00	0,00	0,00	0,00	0,00	0,00	0,00	890.000,00
3.3.9.0.36.00.00.	Outros Serviços de Terceiros Pessoa	1500	30.000,00	0,00	0,00	30.000,00	0,00	0,00	0,00	0,00	0,00	0,00	0,00	30.000,00
3.3.9.0.39.00.00.	Outros Serviços Terceiros Pessoa	1500	732.856,00	0,00	0,00	732.856,00	4.473,52	10.157,52	4.473,52	10.157,52	0,00	5.684,00	4.473,52	722.698,48
<b>Total da ação:</b>			<b>1.702.856,00</b>	<b>0,00</b>	<b>0,00</b>	<b>1.702.856,00</b>	<b>6.488,92</b>	<b>15.139,76</b>	<b>6.488,92</b>	<b>14.455,76</b>	<b>0,00</b>	<b>7.966,84</b>	<b>7.172,92</b>	<b>1.687.716,24</b>
<b>2074 - REALIZAÇÃO DE EVENTOS AGROPECUÁRIOS (Workshop, palestras, minicursos, exposições e afins)</b>														
3.3.9.0.30.00.00.	Material de Consumo	1500	30.000,00	0,00	0,00	30.000,00	0,00	1.700,00	0,00	0,00	0,00	0,00	1.700,00	28.300,00
3.3.9.0.36.00.00.	Outros Serviços de Terceiros Pessoa	1500	60.000,00	0,00	0,00	60.000,00	0,00	0,00	0,00	0,00	0,00	0,00	0,00	60.000,00
3.3.9.0.39.00.00.	Outros Serviços Terceiros Pessoa	1500	90.000,00	0,00	0,00	90.000,00	0,00	17.200,00	0,00	0,00	0,00	0,00	17.200,00	72.800,00
3.3.9.0.92.00.00.	Despesas de Exercícios Anteriores	1500	1.150,00	0,00	0,00	1.150,00	0,00	0,00	0,00	0,00	0,00	0,00	0,00	1.150,00
<b>Total da ação:</b>			<b>181.150,00</b>	<b>0,00</b>	<b>0,00</b>	<b>181.150,00</b>	<b>0,00</b>	<b>18.900,00</b>	<b>0,00</b>	<b>0,00</b>	<b>0,00</b>	<b>0,00</b>	<b>18.900,00</b>	<b>162.250,00</b>
<b>Total da Subfunção:</b>			<b>1.902.006,00</b>	<b>0,00</b>	<b>0,00</b>	<b>1.902.006,00</b>	<b>6.488,92</b>	<b>34.039,76</b>	<b>6.488,92</b>	<b>14.455,76</b>	<b>0,00</b>	<b>7.966,84</b>	<b>26.072,92</b>	<b>1.867.966,24</b>
<b>244 - Assistência Comunitária</b>														
<b>2171 - GESTÃO E MANUTENÇÃO DO PROGRAMA HORTA NAS ESCOLAS</b>														
3.3.9.0.30.00.00.	Material de Consumo	1500	34.000,00	0,00	0,00	34.000,00	0,00	0,00	0,00	0,00	0,00	0,00	0,00	34.000,00
3.3.9.0.36.00.00.	Outros Serviços de Terceiros Pessoa	1500	2.000,00	0,00	0,00	2.000,00	0,00	0,00	0,00	0,00	0,00	0,00	0,00	2.000,00
3.3.9.0.39.00.00.	Outros Serviços Terceiros Pessoa	1500	8.000,00	0,00	0,00	8.000,00	0,00	0,00	0,00	0,00	0,00	0,00	0,00	8.000,00
<b>Total da ação:</b>			<b>44.000,00</b>	<b>0,00</b>	<b>0,00</b>	<b>44.000,00</b>	<b>0,00</b>	<b>0,00</b>	<b>0,00</b>	<b>0,00</b>	<b>0,00</b>	<b>0,00</b>	<b>0,00</b>	<b>44.000,00</b>
<b>Total da Subfunção:</b>			<b>44.000,00</b>	<b>0,00</b>	<b>0,00</b>	<b>44.000,00</b>	<b>0,00</b>	<b>0,00</b>	<b>0,00</b>	<b>0,00</b>	<b>0,00</b>	<b>0,00</b>	<b>0,00</b>	<b>44.000,00</b>
<b>128 - Formação de Recursos Humanos</b>														
<b>2075 - GESTÃO DE RECURSOS HUMANOS DA SECRETARIA DE AGRICULTURA E TECNOLOGIA</b>														
3.3.9.0.14.00.00.	Diárias Civil	1500	10.000,00	0,00	0,00	10.000,00	0,00	0,00	0,00	0,00	0,00	0,00	0,00	10.000,00
3.3.9.0.30.00.00.	Material de Consumo	1500	10.000,00	0,00	0,00	10.000,00	0,00	0,00	0,00	0,00	0,00	0,00	0,00	10.000,00
3.3.9.0.36.00.00.	Outros Serviços de Terceiros Pessoa	1500	11.006,00	0,00	0,00	11.006,00	0,00	0,00	0,00	0,00	0,00	0,00	0,00	11.006,00
3.3.9.0.39.00.00.	Outros Serviços Terceiros Pessoa	1500	17.515,00	0,00	0,00	17.515,00	0,00	11.500,00	0,00	0,00	0,00	0,00	11.500,00	6.015,00
<b>Total da ação:</b>			<b>48.521,00</b>	<b>0,00</b>	<b>0,00</b>	<b>48.521,00</b>	<b>0,00</b>	<b>11.500,00</b>	<b>0,00</b>	<b>0,00</b>	<b>0,00</b>	<b>0,00</b>	<b>11.500,00</b>	<b>37.021,00</b>
<b>Total da Subfunção:</b>			<b>48.521,00</b>	<b>0,00</b>	<b>0,00</b>	<b>48.521,00</b>	<b>0,00</b>	<b>11.500,00</b>	<b>0,00</b>	<b>0,00</b>	<b>0,00</b>	<b>0,00</b>	<b>11.500,00</b>	<b>37.021,00</b>



# PREFEITURA MUNICIPAL DE BARREIRAS

Rua Edigar de Deus Pitta  
 Lot. Aratu  
 BARREIRAS - BA  
 CNPJ: 13.654.405/0001-95

## Demonstrativo de Despesa Analítica

Data: De 01/08/2023 até 31/08/2023

Orgao: (Todos)

Unidade: (Todos)

Elemento Despesa: (Todos)

Ação: (Todos)

Função: (Todos)

SubFunção: (Todos)

Fonte: (Todos)

Fonte TC: (Todos)

Desconsiderar incorporações ( Exceto Fundos): (Todos)

Vinculação da Despesa: (Todos)

Tipo de Crédito: (Todos)

Desastre: (Todos)

Detalhamento: (Todos)

Natureza da Despesa: (Todos)

Tipo Órgão: (Todos)

Nº	Despesa	Fonte	Fixada	Adição	Redução	Atualizada	Emp.	Emp Até Per	Liq Período	Liq Até Per	Pag Período	Pag Até Per	Emp Ñ Pago	Saldo
<b>126 - Tecnologia da Informação</b>														
<b>1026 - IMPLANTAR NÚCLEO DE INOVAÇÃO E TECNOLOGIA DA AGROPECUÁRIA (HUBAGRO)</b>														
	3.3.9.0.30.00.00. Material de Consumo	1500	5.503,00	0,00	0,00	5.503,00	0,00	0,00	0,00	0,00	0,00	0,00	0,00	5.503,00
	3.3.9.0.36.00.00. Outros Serviços de Terceiros Pessoa	1500	5.503,00	0,00	0,00	5.503,00	0,00	0,00	0,00	0,00	0,00	0,00	0,00	5.503,00
	3.3.9.0.39.00.00. Outros Serviços Terceiros Pessoa	1500	44.024,00	0,00	0,00	44.024,00	0,00	0,00	0,00	0,00	0,00	0,00	0,00	44.024,00
	3.3.9.0.40.00.00. Serviços de Tecnologia da Info. e	1500	66.036,00	0,00	0,00	66.036,00	0,00	0,00	0,00	0,00	0,00	0,00	0,00	66.036,00
	4.4.9.0.52.00.00. Equipamentos e Material Permanente	1500	27.515,00	0,00	0,00	27.515,00	0,00	0,00	0,00	0,00	0,00	0,00	0,00	27.515,00
	<b>Total da ação:</b>		<b>148.581,00</b>	<b>0,00</b>	<b>0,00</b>	<b>148.581,00</b>	<b>0,00</b>	<b>0,00</b>	<b>0,00</b>	<b>0,00</b>	<b>0,00</b>	<b>0,00</b>	<b>0,00</b>	<b>148.581,00</b>
	<b>Total da Subfunção:</b>		<b>148.581,00</b>	<b>0,00</b>	<b>0,00</b>	<b>148.581,00</b>	<b>0,00</b>	<b>0,00</b>	<b>0,00</b>	<b>0,00</b>	<b>0,00</b>	<b>0,00</b>	<b>0,00</b>	<b>148.581,00</b>
<b>691 - Promoção Comercial</b>														
<b>2177 - GESTÃO DAS AÇÕES DO SERVIÇO DE INSPEÇÃO MUNICIPAL E FORTALECIMENTO DE AGROINDÚSTRIAS LOCAIS</b>														
	3.3.7.1.70.00.00. Rateio pela Participação em Consórcio	1500	126.870,00	0,00	0,00	126.870,00	0,00	0,00	0,00	0,00	0,00	0,00	0,00	126.870,00
	3.3.9.0.30.00.00. Material de Consumo	1500	2.000,00	0,00	0,00	2.000,00	0,00	0,00	0,00	0,00	0,00	0,00	0,00	2.000,00
	3.3.9.0.39.00.00. Outros Serviços Terceiros Pessoa	1500	60.000,00	0,00	0,00	60.000,00	0,00	0,00	0,00	0,00	0,00	0,00	0,00	60.000,00
	4.4.9.0.52.00.00. Equipamentos e Material Permanente	1500	80.000,00	0,00	10.000,00	70.000,00	0,00	0,00	0,00	0,00	0,00	0,00	0,00	70.000,00
	<b>Total da ação:</b>		<b>268.870,00</b>	<b>0,00</b>	<b>10.000,00</b>	<b>258.870,00</b>	<b>0,00</b>	<b>0,00</b>	<b>0,00</b>	<b>0,00</b>	<b>0,00</b>	<b>0,00</b>	<b>0,00</b>	<b>258.870,00</b>
	<b>Total da Subfunção:</b>		<b>268.870,00</b>	<b>0,00</b>	<b>10.000,00</b>	<b>258.870,00</b>	<b>0,00</b>	<b>0,00</b>	<b>0,00</b>	<b>0,00</b>	<b>0,00</b>	<b>0,00</b>	<b>0,00</b>	<b>258.870,00</b>
<b>481 - HABITAÇÃO RURAL</b>														
<b>2076 - GESTÃO DAS AÇÕES DE REGULARIZAÇÃO FUNDIÁRIA</b>														
	3.3.7.1.70.00.00. Rateio pela Participação em Consórcio	1500	38.521,00	0,00	0,00	38.521,00	0,00	0,00	0,00	0,00	0,00	0,00	0,00	38.521,00
	3.3.9.0.30.00.00. Material de Consumo	1500	5.503,00	0,00	0,00	5.503,00	0,00	500,00	0,00	0,00	0,00	0,00	500,00	5.003,00
	3.3.9.0.36.00.00. Outros Serviços de Terceiros Pessoa	1500	5.503,00	0,00	0,00	5.503,00	0,00	0,00	0,00	0,00	0,00	0,00	0,00	5.503,00
	3.3.9.0.39.00.00. Outros Serviços Terceiros Pessoa	1500	100.000,00	0,00	0,00	100.000,00	0,00	5.600,00	0,00	0,00	0,00	0,00	5.600,00	94.400,00
	3.3.9.3.39.00.00. Outros Serviços de Terceiros Pessoa	1500	45.000,00	0,00	0,00	45.000,00	0,00	0,00	0,00	0,00	0,00	0,00	0,00	45.000,00
	4.4.7.1.70.00.00. Rateio pela Participação em Consórcio	1500	38.521,00	0,00	0,00	38.521,00	0,00	0,00	0,00	0,00	0,00	0,00	0,00	38.521,00
	<b>Total da ação:</b>		<b>233.048,00</b>	<b>0,00</b>	<b>0,00</b>	<b>233.048,00</b>	<b>0,00</b>	<b>6.100,00</b>	<b>0,00</b>	<b>0,00</b>	<b>0,00</b>	<b>0,00</b>	<b>6.100,00</b>	<b>226.948,00</b>
	<b>Total da Subfunção:</b>		<b>233.048,00</b>	<b>0,00</b>	<b>0,00</b>	<b>233.048,00</b>	<b>0,00</b>	<b>6.100,00</b>	<b>0,00</b>	<b>0,00</b>	<b>0,00</b>	<b>0,00</b>	<b>6.100,00</b>	<b>226.948,00</b>
<b>605 - ABASTECIMENTO</b>														
<b>1023 - CONSTRUÇÃO, REQUALIFICAÇÃO E/OU MODERNIZAÇÃO DE CENTRO DE ABASTECIMENTO E FEIRAS LIVRES EM BARREIRAS</b>														
	3.3.9.0.30.00.00. Material de Consumo	1500	23.868,00	0,00	0,00	23.868,00	0,00	0,00	0,00	0,00	0,00	0,00	0,00	23.868,00



# PREFEITURA MUNICIPAL DE BARREIRAS

Rua Edigar de Deus Pitta  
Lot. Aratu  
BARREIRAS - BA  
CNPJ: 13.654.405/0001-95

## Demonstrativo de Despesa Analítica

Data: De 01/08/2023 até 31/08/2023

Orgao: (Todos)  
Unidade: (Todos)  
Elemento Despesa: (Todos)  
Ação: (Todos)  
Função: (Todos)  
SubFunção: (Todos)  
Fonte: (Todos)  
Fonte TC: (Todos)  
Desconsiderar incorporações ( Exceto Fundos): (Todos)  
Vinculação da Despesa: (Todos)  
Tipo de Crédito: (Todos)  
Desastre: (Todos)  
Detalhamento: (Todos)  
Natureza da Despesa: (Todos)  
Tipo Órgão: (Todos)

Nº	Despesa	Fonte	Fixada	Adição	Redução	Atualizada	Emp.	Emp Até Per	Liq Período	Liq Até Per	Pag Período	Pag Até Per	Emp Ñ Pago	Saldo
3.3.9.0.39.00.00.	Outros Serviços Terceiros Pessoa	1500	35.803,00	0,00	0,00	35.803,00	0,00	0,00	0,00	0,00	0,00	0,00	0,00	35.803,00
4.4.9.0.51.00.00.	Obras e Instalações	1500	4.111.871,00	0,00	0,00	4.111.871,00	0,00	0,00	0,00	0,00	0,00	0,00	0,00	4.111.871,00
<b>Total da ação:</b>			<b>4.171.542,00</b>	<b>0,00</b>	<b>0,00</b>	<b>4.171.542,00</b>	<b>0,00</b>	<b>0,00</b>	<b>0,00</b>	<b>0,00</b>	<b>0,00</b>	<b>0,00</b>	<b>0,00</b>	<b>4.171.542,00</b>
<b>2070 - GESTÃO E ADMINISTRAÇÃO DOS CENTROS DE ABASTECIMENTO DE BARREIRAS (CAB I E II) E REALIZAÇÃO DE FEIRAS ITINERANTES.</b>														
3.3.9.0.30.00.00.	Material de Consumo	1500	50.000,00	0,00	0,00	50.000,00	0,00	500,00	0,00	0,00	0,00	0,00	500,00	49.500,00
3.3.9.0.36.00.00.	Outros Serviços de Terceiros Pessoa	1500	25.000,00	0,00	0,00	25.000,00	0,00	0,00	0,00	0,00	0,00	0,00	0,00	25.000,00
3.3.9.0.39.00.00.	Outros Serviços Terceiros Pessoa	1500	70.000,00	0,00	0,00	70.000,00	0,00	35.100,00	0,00	0,00	0,00	0,00	35.100,00	34.900,00
3.3.9.0.48.00.00.	Outros Auxílios Financeiros a Pessoas	1500	150.000,00	0,00	0,00	150.000,00	0,00	0,00	0,00	0,00	0,00	0,00	0,00	150.000,00
4.4.9.0.39.00.00.	Outros Serviços Terceiros Pessoa	1500	45.000,00	0,00	0,00	45.000,00	0,00	10.000,00	0,00	0,00	0,00	0,00	10.000,00	35.000,00
4.4.9.0.51.00.00.	Obras e Instalações	1500	17.000,00	0,00	0,00	17.000,00	0,00	0,00	0,00	0,00	0,00	0,00	0,00	17.000,00
4.4.9.0.52.00.00.	Equipamentos e Material Permanente	1500	28.758,00	0,00	0,00	28.758,00	0,00	0,00	0,00	0,00	0,00	0,00	0,00	28.758,00
<b>Total da ação:</b>			<b>385.758,00</b>	<b>0,00</b>	<b>0,00</b>	<b>385.758,00</b>	<b>0,00</b>	<b>45.600,00</b>	<b>0,00</b>	<b>0,00</b>	<b>0,00</b>	<b>0,00</b>	<b>45.600,00</b>	<b>340.158,00</b>
<b>Total da Subfunção:</b>			<b>4.557.300,00</b>	<b>0,00</b>	<b>0,00</b>	<b>4.557.300,00</b>	<b>0,00</b>	<b>45.600,00</b>	<b>0,00</b>	<b>0,00</b>	<b>0,00</b>	<b>0,00</b>	<b>45.600,00</b>	<b>4.511.700,00</b>
<b>Total da Função:</b>			<b>11.691.757,00</b>	<b>552.190,76</b>	<b>107.690,76</b>	<b>12.136.257,00</b>	<b>535.328,63</b>	<b>4.381.207,14</b>	<b>779.636,64</b>	<b>2.971.968,41</b>	<b>729.081,68</b>	<b>2.847.323,98</b>	<b>1.533.883,16</b>	<b>7.755.049,86</b>
<b>Total da Unidade :</b>			<b>11.691.757,00</b>	<b>552.190,76</b>	<b>107.690,76</b>	<b>12.136.257,00</b>	<b>535.328,63</b>	<b>4.381.207,14</b>	<b>779.636,64</b>	<b>2.971.968,41</b>	<b>729.081,68</b>	<b>2.847.323,98</b>	<b>1.533.883,16</b>	<b>7.755.049,86</b>
<b>031050 - SEC. MUN. DE INDÚSTRIA, COMÉRCIO E TURISMO</b>														
<b>23 - Comercio e Serviços</b>														
<b>122 - Administração Geral</b>														
<b>2077 - GESTÃO E MANUTENÇÃO DA SECRETARIA DE INDÚSTRIA, COMÉRCIO, SERVIÇOS E TURISMO</b>														
3.1.9.0.04.00.00.	Contratação por Tempo Determinado	1500	5.503,00	0,00	0,00	5.503,00	0,00	0,00	0,00	0,00	0,00	0,00	0,00	5.503,00
3.1.9.0.11.00.00.	Vencimentos e Vantagens Fixas	1500	585.403,00	0,00	0,00	585.403,00	0,00	467.000,00	20.250,83	179.936,25	20.250,83	179.936,25	287.063,75	118.403,00
3.1.9.0.13.00.00.	Obrigações Patronais	1500	108.000,00	0,00	0,00	108.000,00	0,00	100.000,00	4.455,18	34.592,75	4.455,18	34.592,75	65.407,25	8.000,00
3.1.9.0.92.00.00.	Despesas de Exercícios Anteriores	1500	1.150,00	0,00	0,00	1.150,00	0,00	0,00	0,00	0,00	0,00	0,00	0,00	1.150,00
3.3.9.0.14.00.00.	Diárias Civil	1500	18.500,00	0,00	0,00	18.500,00	0,00	0,00	0,00	0,00	0,00	0,00	0,00	18.500,00
3.3.9.0.18.00.00.	Auxílio Financeiro a Estudantes	1500	5.751,00	0,00	0,00	5.751,00	0,00	0,00	0,00	0,00	0,00	0,00	0,00	5.751,00
3.3.9.0.30.00.00.	Material de Consumo	1500	38.521,00	100.000,00	0,00	138.521,00	0,00	37.972,21	0,00	8.475,94	0,00	8.335,48	29.636,73	100.548,79
3.3.9.0.32.00.00.	Material, Bens ou Serv. para	1500	1.150,00	0,00	0,00	1.150,00	0,00	0,00	0,00	0,00	0,00	0,00	0,00	1.150,00
3.3.9.0.33.00.00.	Passagens e Despesas com Locomoção	1500	1.150,00	0,00	0,00	1.150,00	0,00	1.000,00	155,78	155,78	0,00	0,00	1.000,00	150,00
3.3.9.0.35.00.00.	Serviços de Consultoria	1500	11.503,00	0,00	10.000,00	1.503,00	0,00	0,00	0,00	0,00	0,00	0,00	0,00	1.503,00
3.3.9.0.36.00.00.	Outros Serviços de Terceiros Pessoa	1500	16.509,00	0,00	10.500,00	6.009,00	0,00	0,00	0,00	0,00	0,00	0,00	0,00	6.009,00
3.3.9.0.39.00.00.	Outros Serviços Terceiros Pessoa	1500	27.515,00	171.000,00	0,00	198.515,00	6.648,50	149.985,43	3.264,69	117.385,62	3.709,24	112.478,04	37.507,39	48.529,57



# PREFEITURA MUNICIPAL DE BARREIRAS

Rua Edigar de Deus Pitta  
 Lot. Aratu  
 BARREIRAS - BA  
 CNPJ: 13.654.405/0001-95

## Demonstrativo de Despesa Analítica

Data: De 01/08/2023 até 31/08/2023

Orgao: (Todos)  
 Unidade: (Todos)  
 Elemento Despesa: (Todos)  
 Ação: (Todos)  
 Função: (Todos)  
 SubFunção: (Todos)  
 Fonte: (Todos)  
 Fonte TC: (Todos)  
 Desconsiderar incorporações ( Exceto Fundos): (Todos)  
 Vinculação da Despesa: (Todos)  
 Tipo de Crédito: (Todos)  
 Desastre: (Todos)  
 Detalhamento: (Todos)  
 Natureza da Despesa: (Todos)  
 Tipo Órgão: (Todos)

Nº	Despesa	Fonte	Fixada	Adição	Redução	Atualizada	Emp.	Emp Até Per	Liq Período	Liq Até Per	Pag Período	Pag Até Per	Emp	Ñ Pago	Saldo
3.3.9.0.40.00.00.	Serviços de Tecnologia da Info. e	1500	11.998,00	0,00	0,00	11.998,00	0,00	0,00	0,00	0,00	0,00	0,00	0,00	0,00	11.998,00
3.3.9.0.46.00.00.	Auxílio Alimentação	1500	1.150,00	0,00	0,00	1.150,00	0,00	0,00	0,00	0,00	0,00	0,00	0,00	0,00	1.150,00
3.3.9.0.48.00.00.	Outros Auxílios Financeiros a Pessoas	1500	1.150,00	0,00	0,00	1.150,00	0,00	0,00	0,00	0,00	0,00	0,00	0,00	0,00	1.150,00
3.3.9.0.49.00.00.	Auxílio Transporte	1500	1.150,00	0,00	0,00	1.150,00	0,00	1.000,00	0,00	0,00	0,00	0,00	0,00	1.000,00	150,00
3.3.9.0.92.00.00.	Despesas de Exercícios Anteriores	1500	2.875,00	0,00	0,00	2.875,00	0,00	0,00	0,00	0,00	0,00	0,00	0,00	0,00	2.875,00
3.3.9.0.93.00.00.	INDENIZAÇÕES E RESTITUIÇÕES	1500	2.399,00	0,00	0,00	2.399,00	0,00	0,00	0,00	0,00	0,00	0,00	0,00	0,00	2.399,00
4.4.9.0.30.00.00.	Material de Consumo	1500	1.150,00	0,00	0,00	1.150,00	0,00	0,00	0,00	0,00	0,00	0,00	0,00	0,00	1.150,00
4.4.9.0.52.00.00.	Equipamentos e Material Permanente	1500	5.751,00	0,00	0,00	5.751,00	0,00	3.374,00	0,00	2.674,00	0,00	2.674,00	0,00	700,00	2.377,00
<b>Total da ação:</b>			<b>848.278,00</b>	<b>271.000,00</b>	<b>20.500,00</b>	<b>1.098.778,00</b>	<b>6.648,50</b>	<b>760.331,64</b>	<b>28.126,48</b>	<b>343.220,34</b>	<b>28.415,25</b>	<b>338.016,52</b>	<b>422.315,12</b>	<b>338.446,36</b>	
<b>Total da Subfunção:</b>			<b>848.278,00</b>	<b>271.000,00</b>	<b>20.500,00</b>	<b>1.098.778,00</b>	<b>6.648,50</b>	<b>760.331,64</b>	<b>28.126,48</b>	<b>343.220,34</b>	<b>28.415,25</b>	<b>338.016,52</b>	<b>422.315,12</b>	<b>338.446,36</b>	
<b>128 - Formação de Recursos Humanos</b>															
<b>2082 - CAPACITAÇÃO DE SERVIDORES DA SECRETARIA INDÚSTRIA, COMÉRCIO, SERVIÇOS E TURISMO</b>															
3.3.9.0.14.00.00.	Diárias Civil	1500	2.201,00	0,00	0,00	2.201,00	0,00	0,00	0,00	0,00	0,00	0,00	0,00	0,00	2.201,00
3.3.9.0.30.00.00.	Material de Consumo	1500	1.100,00	0,00	0,00	1.100,00	0,00	0,00	0,00	0,00	0,00	0,00	0,00	0,00	1.100,00
3.3.9.0.36.00.00.	Outros Serviços de Terceiros Pessoa	1500	2.751,00	0,00	0,00	2.751,00	0,00	0,00	0,00	0,00	0,00	0,00	0,00	0,00	2.751,00
3.3.9.0.39.00.00.	Outros Serviços Terceiros Pessoa	1500	11.006,00	0,00	0,00	11.006,00	0,00	0,00	0,00	0,00	0,00	0,00	0,00	0,00	11.006,00
<b>Total da ação:</b>			<b>17.058,00</b>	<b>0,00</b>	<b>0,00</b>	<b>17.058,00</b>	<b>0,00</b>	<b>0,00</b>	<b>0,00</b>	<b>0,00</b>	<b>0,00</b>	<b>0,00</b>	<b>0,00</b>	<b>0,00</b>	<b>17.058,00</b>
<b>Total da Subfunção:</b>			<b>17.058,00</b>	<b>0,00</b>	<b>0,00</b>	<b>17.058,00</b>	<b>0,00</b>	<b>0,00</b>	<b>0,00</b>	<b>0,00</b>	<b>0,00</b>	<b>0,00</b>	<b>0,00</b>	<b>0,00</b>	<b>17.058,00</b>
<b>691 - Promoção Comercial</b>															
<b>2076 - PROMOÇÃO DE AÇÕES DE EMPREENDEDORISMO NA INDÚSTRIA, COMÉRCIO, SERVIÇOS E TURISMO NO MUNICÍPIO</b>															
3.3.9.0.30.00.00.	Material de Consumo	1500	34.510,00	0,00	20.500,00	14.010,00	0,00	0,00	0,00	0,00	0,00	0,00	0,00	0,00	14.010,00
3.3.9.0.32.00.00.	Material, Bens ou Serv. para	1500	5.751,00	0,00	0,00	5.751,00	0,00	0,00	0,00	0,00	0,00	0,00	0,00	0,00	5.751,00
3.3.9.0.36.00.00.	Outros Serviços de Terceiros Pessoa	1500	4.600,00	0,00	0,00	4.600,00	0,00	0,00	0,00	0,00	0,00	0,00	0,00	0,00	4.600,00
3.3.9.0.39.00.00.	Outros Serviços Terceiros Pessoa	1500	57.517,00	0,00	30.000,00	27.517,00	0,00	1.000,00	0,00	0,00	0,00	0,00	0,00	1.000,00	26.517,00
<b>Total da ação:</b>			<b>102.378,00</b>	<b>0,00</b>	<b>50.500,00</b>	<b>51.878,00</b>	<b>0,00</b>	<b>1.000,00</b>	<b>0,00</b>	<b>0,00</b>	<b>0,00</b>	<b>0,00</b>	<b>0,00</b>	<b>1.000,00</b>	<b>50.878,00</b>
<b>2078 - REALIZAÇÃO DO FESTIVAL PRIMAVERA</b>															
3.3.9.0.30.00.00.	Material de Consumo	1500	62.244,00	0,00	0,00	62.244,00	0,00	600,00	0,00	0,00	0,00	0,00	0,00	600,00	61.644,00
3.3.9.0.36.00.00.	Outros Serviços de Terceiros Pessoa	1500	124.491,00	0,00	0,00	124.491,00	0,00	0,00	0,00	0,00	0,00	0,00	0,00	0,00	124.491,00
3.3.9.0.39.00.00.	Outros Serviços Terceiros Pessoa	1500	1.500.000,00	0,00	200.000,00	1.300.000,00	0,00	217.100,00	0,00	0,00	0,00	0,00	0,00	217.100,00	1.082.900,00
4.4.9.0.51.00.00.	Obras e Instalações	1500	62.244,00	0,00	0,00	62.244,00	0,00	0,00	0,00	0,00	0,00	0,00	0,00	0,00	62.244,00
<b>Total da ação:</b>			<b>1.748.979,00</b>	<b>0,00</b>	<b>200.000,00</b>	<b>1.548.979,00</b>	<b>0,00</b>	<b>217.700,00</b>	<b>0,00</b>	<b>0,00</b>	<b>0,00</b>	<b>0,00</b>	<b>0,00</b>	<b>217.700,00</b>	<b>1.331.279,00</b>





# PREFEITURA MUNICIPAL DE BARREIRAS

Rua Edigar de Deus Pitta

Lot. Aratu

BARREIRAS - BA

CNPJ: 13.654.405/0001-95

## Demonstrativo de Despesa Analítica

Data: De 01/08/2023 até 31/08/2023

Orgao: (Todos)

Unidade: (Todos)

Elemento Despesa: (Todos)

Ação: (Todos)

Função: (Todos)

SubFunção: (Todos)

Fonte: (Todos)

Fonte TC: (Todos)

Desconsiderar incorporações ( Exceto Fundos): (Todos)

Vinculação da Despesa: (Todos)

Tipo de Crédito: (Todos)

Desastre: (Todos)

Detalhamento: (Todos)

Natureza da Despesa: (Todos)

Tipo Órgão: (Todos)

Nº	Despesa	Fonte	Fixada	Adição	Redução	Atualizada	Emp.	Emp Até Per	Liq Período	Liq Até Per	Pag Período	Pag Até Per	Emp Ñ Pago	Saldo
<b>2080 - CAPACITAÇÃO DE EMPREENDEDORES DO MUNICÍPIO</b>														
3.3.9.0.30.00.00.	Material de Consumo	1500	5.503,00	0,00	0,00	5.503,00	0,00	0,00	0,00	0,00	0,00	0,00	0,00	5.503,00
3.3.9.0.36.00.00.	Outros Serviços de Terceiros Pessoa	1500	5.503,00	0,00	0,00	5.503,00	0,00	0,00	0,00	0,00	0,00	0,00	0,00	5.503,00
3.3.9.0.39.00.00.	Outros Serviços Terceiros Pessoa	1500	16.509,00	0,00	0,00	16.509,00	0,00	0,00	0,00	0,00	0,00	0,00	0,00	16.509,00
<b>Total da ação:</b>			<b>27.515,00</b>	<b>0,00</b>	<b>0,00</b>	<b>27.515,00</b>	<b>0,00</b>	<b>0,00</b>	<b>0,00</b>	<b>0,00</b>	<b>0,00</b>	<b>0,00</b>	<b>0,00</b>	<b>27.515,00</b>
<b>Total da Subfunção:</b>			<b>1.878.872,00</b>	<b>0,00</b>	<b>250.500,00</b>	<b>1.628.372,00</b>	<b>0,00</b>	<b>218.700,00</b>	<b>0,00</b>	<b>0,00</b>	<b>0,00</b>	<b>0,00</b>	<b>218.700,00</b>	<b>1.409.672,00</b>
<b>695 - TURISMO</b>														
<b>1029 - CONSTRUÇÃO, REQUALIFICAÇÃO, AMPLIAÇÃO E REEQUIPAR CENTROS TURÍSTICOS</b>														
3.3.9.0.30.00.00.	Material de Consumo	1500	5.503,00	0,00	0,00	5.503,00	0,00	0,00	0,00	0,00	0,00	0,00	0,00	5.503,00
4.4.9.0.30.00.00.	Material de Consumo	1500	2.201,00	0,00	0,00	2.201,00	0,00	0,00	0,00	0,00	0,00	0,00	0,00	2.201,00
4.4.9.0.39.00.00.	Outros Serviços Terceiros Pessoa	1500	11.006,00	0,00	0,00	11.006,00	0,00	10.000,00	0,00	0,00	0,00	0,00	10.000,00	1.006,00
4.4.9.0.51.00.00.	Obras e Instalações	1500	55.030,00	0,00	0,00	55.030,00	0,00	0,00	0,00	0,00	0,00	0,00	0,00	55.030,00
4.4.9.0.52.00.00.	Equipamentos e Material Permanente	1500	11.006,00	0,00	0,00	11.006,00	0,00	0,00	0,00	0,00	0,00	0,00	0,00	11.006,00
<b>Total da ação:</b>			<b>84.746,00</b>	<b>0,00</b>	<b>0,00</b>	<b>84.746,00</b>	<b>0,00</b>	<b>10.000,00</b>	<b>0,00</b>	<b>0,00</b>	<b>0,00</b>	<b>0,00</b>	<b>10.000,00</b>	<b>74.746,00</b>
<b>1030 - IMPLANTAR SINALIZAÇÃO TURÍSTICA</b>														
3.3.9.0.30.00.00.	Material de Consumo	1500	5.503,00	0,00	0,00	5.503,00	0,00	0,00	0,00	0,00	0,00	0,00	0,00	5.503,00
3.3.9.0.36.00.00.	Outros Serviços de Terceiros Pessoa	1500	5.503,00	0,00	0,00	5.503,00	0,00	0,00	0,00	0,00	0,00	0,00	0,00	5.503,00
3.3.9.0.39.00.00.	Outros Serviços Terceiros Pessoa	1500	16.509,00	0,00	0,00	16.509,00	0,00	0,00	0,00	0,00	0,00	0,00	0,00	16.509,00
3.3.9.0.40.00.00.	Serviços de Tecnologia da Info. e	1500	22.012,00	0,00	0,00	22.012,00	0,00	0,00	0,00	0,00	0,00	0,00	0,00	22.012,00
4.4.9.0.52.00.00.	Equipamentos e Material Permanente	1500	11.006,00	0,00	0,00	11.006,00	0,00	0,00	0,00	0,00	0,00	0,00	0,00	11.006,00
<b>Total da ação:</b>			<b>60.533,00</b>	<b>0,00</b>	<b>0,00</b>	<b>60.533,00</b>	<b>0,00</b>	<b>0,00</b>	<b>0,00</b>	<b>0,00</b>	<b>0,00</b>	<b>0,00</b>	<b>0,00</b>	<b>60.533,00</b>
<b>2079 - DESENVOLVIMENTO DAS AÇÕES DE TURISMO</b>														
3.1.9.0.04.00.00.	Contratação por Tempo Determinado	1500	5.503,00	0,00	0,00	5.503,00	0,00	0,00	0,00	0,00	0,00	0,00	0,00	5.503,00
3.1.9.0.13.00.00.	Obrigações Patronais	1500	1.210,00	0,00	0,00	1.210,00	0,00	0,00	0,00	0,00	0,00	0,00	0,00	1.210,00
3.3.9.0.14.00.00.	Diárias Civil	1500	3.301,00	0,00	0,00	3.301,00	0,00	0,00	0,00	0,00	0,00	0,00	0,00	3.301,00
3.3.9.0.30.00.00.	Material de Consumo	1500	5.503,00	0,00	0,00	5.503,00	0,00	100,00	0,00	0,00	0,00	0,00	100,00	5.403,00
3.3.9.0.36.00.00.	Outros Serviços de Terceiros Pessoa	1500	3.301,00	0,00	0,00	3.301,00	0,00	0,00	0,00	0,00	0,00	0,00	0,00	3.301,00
3.3.9.0.39.00.00.	Outros Serviços Terceiros Pessoa	1500	70.000,00	0,00	0,00	70.000,00	0,00	69.000,00	0,00	0,00	0,00	0,00	69.000,00	1.000,00
3.3.9.0.40.00.00.	Serviços de Tecnologia da Info. e	1500	11.006,00	0,00	0,00	11.006,00	0,00	0,00	0,00	0,00	0,00	0,00	0,00	11.006,00
4.4.9.0.52.00.00.	Equipamentos e Material Permanente	1500	5.503,00	0,00	0,00	5.503,00	0,00	0,00	0,00	0,00	0,00	0,00	0,00	5.503,00
<b>Total da ação:</b>			<b>105.327,00</b>	<b>0,00</b>	<b>0,00</b>	<b>105.327,00</b>	<b>0,00</b>	<b>69.100,00</b>	<b>0,00</b>	<b>0,00</b>	<b>0,00</b>	<b>0,00</b>	<b>69.100,00</b>	<b>36.227,00</b>



# PREFEITURA MUNICIPAL DE BARRERAS

Rua Edigar de Deus Pitta  
Lot. Aratu  
BARREIRAS - BA  
CNPJ: 13.654.405/0001-95

## Demonstrativo de Despesa Analítica

Data: De 01/08/2023 até 31/08/2023

Orgao: (Todos)  
Unidade: (Todos)  
Elemento Despesa: (Todos)  
Ação: (Todos)  
Função: (Todos)  
SubFunção: (Todos)  
Fonte: (Todos)  
Fonte TC: (Todos)  
Desconsiderar incorporações ( Exceto Fundos): (Todos)  
Vinculação da Despesa: (Todos)  
Tipo de Crédito: (Todos)  
Desastre: (Todos)  
Detalhamento: (Todos)  
Natureza da Despesa: (Todos)  
Tipo Órgão: (Todos)

Nº	Despesa	Fonte	Fixada	Adição	Redução	Atualizada	Emp.	Emp Até Per	Liq Período	Liq Até Per	Pag Período	Pag Até Per	Emp Ñ Pago	Saldo
<b>2081 - DESENVOLVIMENTO E REVITALIZAÇÃO DE ATRAÇÕES TURISTICAS</b>														
3.3.9.0.30.00.00.	Material de Consumo	1500	2.201,00	0,00	0,00	2.201,00	0,00	0,00	0,00	0,00	0,00	0,00	0,00	2.201,00
3.3.9.0.36.00.00.	Outros Serviços de Terceiros Pessoa	1500	5.503,00	0,00	0,00	5.503,00	0,00	0,00	0,00	0,00	0,00	0,00	0,00	5.503,00
3.3.9.0.39.00.00.	Outros Serviços Terceiros Pessoa	1500	16.509,00	0,00	0,00	16.509,00	0,00	0,00	0,00	0,00	0,00	0,00	0,00	16.509,00
3.3.9.0.40.00.00.	Serviços de Tecnologia da Info. e	1500	5.503,00	0,00	0,00	5.503,00	0,00	0,00	0,00	0,00	0,00	0,00	0,00	5.503,00
<b>Total da ação:</b>			<b>29.716,00</b>	<b>0,00</b>	<b>0,00</b>	<b>29.716,00</b>	<b>0,00</b>	<b>0,00</b>	<b>0,00</b>	<b>0,00</b>	<b>0,00</b>	<b>0,00</b>	<b>0,00</b>	<b>29.716,00</b>
<b>Total da Subfunção:</b>			<b>280.322,00</b>	<b>0,00</b>	<b>0,00</b>	<b>280.322,00</b>	<b>0,00</b>	<b>79.100,00</b>	<b>0,00</b>	<b>0,00</b>	<b>0,00</b>	<b>0,00</b>	<b>79.100,00</b>	<b>201.222,00</b>
<b>Total da Função:</b>			<b>3.024.530,00</b>	<b>271.000,00</b>	<b>271.000,00</b>	<b>3.024.530,00</b>	<b>6.648,50</b>	<b>1.058.131,64</b>	<b>28.126,48</b>	<b>343.220,34</b>	<b>28.415,25</b>	<b>338.016,52</b>	<b>720.115,12</b>	<b>1.966.398,36</b>
<b>Total da Unidade :</b>			<b>3.024.530,00</b>	<b>271.000,00</b>	<b>271.000,00</b>	<b>3.024.530,00</b>	<b>6.648,50</b>	<b>1.058.131,64</b>	<b>28.126,48</b>	<b>343.220,34</b>	<b>28.415,25</b>	<b>338.016,52</b>	<b>720.115,12</b>	<b>1.966.398,36</b>
<b>031111 - SEC. MUN. DE INFRAEST, OBRAS, SERV PÚBL. TRANSPORTE</b>														
<b>15 - URBANISMO</b>														
<b>122 - Administração Geral</b>														
<b>2079 - MANUTENÇÃO DA SECRETARIA DE INFRAESTRUTURA, OBRAS, SERV.PÚBLICOS E TRANSPORTES</b>														
3.1.9.0.04.00.00.	Contratação por Tempo Determinado	1500	27.515,00	0,00	0,00	27.515,00	0,00	0,00	0,00	0,00	0,00	0,00	0,00	27.515,00
3.1.9.0.11.00.00.	Vencimentos e Vantagens Fixas	1500	8.259.417,00	0,00	0,00	8.259.417,00	0,00	8.117.000,00	721.804,62	5.636.630,52	721.804,62	5.636.630,52	2.480.369,48	142.417,00
3.1.9.0.13.00.00.	Obrigações Patronais	1500	1.734.478,00	0,00	0,00	1.734.478,00	0,00	1.525.000,00	146.223,75	997.667,02	146.223,75	997.667,02	527.332,98	209.478,00
3.1.9.0.92.00.00.	Despesas de Exercícios Anteriores	1500	5.000,00	0,00	5.000,00	0,00	0,00	0,00	0,00	0,00	0,00	0,00	0,00	0,00
3.3.9.0.14.00.00.	Diárias Civil	1500	5.751,00	0,00	0,00	5.751,00	0,00	3.232,32	0,00	3.232,32	0,00	3.232,32	0,00	2.518,68
3.3.9.0.18.00.00.	Auxílio Financeiro a Estudantes	1500	58.000,00	0,00	0,00	58.000,00	2.200,00	16.000,00	2.200,00	15.400,00	2.200,00	15.400,00	600,00	42.000,00
3.3.9.0.30.00.00.	Material de Consumo	1500	2.632.497,00	0,00	0,00	2.632.497,00	136.216,85	2.550.789,54	210.069,95	1.586.545,07	109.601,28	1.247.027,37	1.303.762,17	81.707,46
3.3.9.0.30.00.00.	Material de Consumo	1704	3.645.500,00	0,00	500.000,00	3.145.500,00	355.122,16	2.484.798,94	265.577,34	2.331.877,54	252.500,00	2.217.200,20	267.598,74	660.701,06
3.3.9.0.30.00.00.	Material de Consumo	1708	40.500,00	500.000,00	0,00	540.500,00	0,00	318.500,00	0,00	76.377,84	0,00	76.377,84	242.122,16	222.000,00
3.3.9.0.30.00.00.	Material de Consumo	1750	132.378,00	0,00	0,00	132.378,00	0,00	132.378,00	0,00	0,00	0,00	0,00	132.378,00	0,00
3.3.9.0.30.00.00.	Material de Consumo	1759	10.475,00	0,00	0,00	10.475,00	0,00	0,00	0,00	0,00	0,00	0,00	0,00	10.475,00
3.3.9.0.32.00.00.	Material, Bens ou Serv. para	1500	2.300,00	0,00	0,00	2.300,00	0,00	0,00	0,00	0,00	0,00	0,00	0,00	2.300,00
3.3.9.0.33.00.00.	Passagens e Despesas com Locomoção	1500	6.222,00	0,00	0,00	6.222,00	0,00	6.157,26	0,00	6.157,26	0,00	3.979,44	2.177,82	64,74
3.3.9.0.36.00.00.	Outros Serviços de Terceiros Pessoa	1500	56.020,00	0,00	0,00	56.020,00	0,00	0,00	0,00	0,00	0,00	0,00	0,00	56.020,00
3.3.9.0.39.00.00.	Outros Serviços Terceiros Pessoa	1500	15.558.453,00	0,00	2.300.000,00	13.258.453,00	1.073.036,59	11.307.295,31	1.540.591,02	9.465.355,43	920.292,81	6.437.934,10	4.869.361,21	1.951.157,69
3.3.9.0.39.00.00.	Outros Serviços Terceiros Pessoa	1704	34.510,00	0,00	0,00	34.510,00	0,00	30.200,00	0,00	34,50	0,00	34,50	30.165,50	4.310,00
3.3.9.0.39.00.00.	Outros Serviços Terceiros Pessoa	1754	0,00	1.000,00	0,00	1.000,00	0,00	1.000,00	0,00	55,00	0,00	55,00	945,00	0,00
3.3.9.0.40.00.00.	Serviços de Tecnologia da Info. e	1500	30.000,00	55.000,00	0,00	85.000,00	0,00	83.983,49	0,00	0,00	0,00	0,00	83.983,49	1.016,51



# PREFEITURA MUNICIPAL DE BARREIRAS

Rua Edigar de Deus Pitta

Lot. Aratu

BARREIRAS - BA

CNPJ: 13.654.405/0001-95

## Demonstrativo de Despesa Analítica

Data: De 01/08/2023 até 31/08/2023

Orgao: (Todos)

Unidade: (Todos)

Elemento Despesa: (Todos)

Ação: (Todos)

Função: (Todos)

SubFunção: (Todos)

Fonte: (Todos)

Fonte TC: (Todos)

Desconsiderar incorporações ( Exceto Fundos): (Todos)

Vinculação da Despesa: (Todos)

Tipo de Crédito: (Todos)

Desastre: (Todos)

Detalhamento: (Todos)

Natureza da Despesa: (Todos)

Tipo Órgão: (Todos)

Nº	Despesa	Fonte	Fixada	Adição	Redução	Atualizada	Emp.	Emp Até Per	Liq Período	Liq Até Per	Pag Período	Pag Até Per	Emp Ñ Pago	Saldo
3.3.9.0.46.00.00.	Auxílio Alimentação	1500	11.998,00	0,00	1.000,00	10.998,00	0,00	0,00	0,00	0,00	0,00	0,00	0,00	10.998,00
3.3.9.0.47.00.00.	Obrigações Tributárias e Contributivas	1500	23.006,00	0,00	0,00	23.006,00	0,00	0,00	0,00	0,00	0,00	0,00	0,00	23.006,00
3.3.9.0.49.00.00.	Auxílio Transporte	1500	20.000,00	0,00	0,00	20.000,00	0,00	2.409,47	353,31	2.121,76	179,49	1.947,94	461,53	17.590,53
3.3.9.0.92.00.00.	Despesas de Exercícios Anteriores	1500	30.000,00	0,00	30.000,00	0,00	0,00	0,00	0,00	0,00	0,00	0,00	0,00	0,00
3.3.9.0.92.00.00.	Despesas de Exercícios Anteriores	1704	7.512,00	0,00	7.512,00	0,00	0,00	0,00	0,00	0,00	0,00	0,00	0,00	0,00
3.3.9.0.93.00.00.	INDENIZAÇÕES E RESTITUIÇÕES	1500	85.000,00	0,00	0,00	85.000,00	0,00	0,00	0,00	0,00	0,00	0,00	0,00	85.000,00
3.3.9.0.95.00.00.	INDENIZ. P/ EXECUÇÃO TRABALHOS DE	1500	57.517,00	0,00	0,00	57.517,00	0,00	0,00	0,00	0,00	0,00	0,00	0,00	57.517,00
4.4.9.0.51.00.00.	Obras e Instalações	1500	57.517,00	0,00	0,00	57.517,00	0,00	0,00	0,00	0,00	0,00	0,00	0,00	57.517,00
4.4.9.0.51.00.00.	Obras e Instalações	1750	19.020,00	0,00	0,00	19.020,00	0,00	0,00	0,00	0,00	0,00	0,00	0,00	19.020,00
4.4.9.0.52.00.00.	Equipamentos e Material Permanente	1500	25.000,00	0,00	0,00	25.000,00	0,00	17.908,51	0,00	779,58	0,00	550,65	17.357,86	7.091,49
4.4.9.0.52.00.00.	Equipamentos e Material Permanente	1750	27.517,00	0,00	0,00	27.517,00	0,00	0,00	0,00	0,00	0,00	0,00	0,00	27.517,00
4.4.9.0.92.00.00.	Despesas de Exercícios Anteriores	1500	11.503,00	0,00	11.503,00	0,00	0,00	0,00	0,00	0,00	0,00	0,00	0,00	0,00
Total da ação:			<b>32.614.606,00</b>	<b>556.000,00</b>	<b>2.855.015,00</b>	<b>30.315.591,00</b>	<b>1.566.575,60</b>	<b>26.596.652,84</b>	<b>2.886.819,99</b>	<b>20.122.233,84</b>	<b>2.152.801,95</b>	<b>16.638.036,90</b>	<b>9.958.615,94</b>	<b>3.718.938,16</b>
Total da Subfunção:			<b>32.614.606,00</b>	<b>556.000,00</b>	<b>2.855.015,00</b>	<b>30.315.591,00</b>	<b>1.566.575,60</b>	<b>26.596.652,84</b>	<b>2.886.819,99</b>	<b>20.122.233,84</b>	<b>2.152.801,95</b>	<b>16.638.036,90</b>	<b>9.958.615,94</b>	<b>3.718.938,16</b>
451 - Infra-estrutura Urbana														
1032 - EXECUÇÃO DE PAVIMENTAÇÃO, REQUALIFICAÇÃO E DRENAGEM DE VIAS PÚBLICAS MUNICÍPIO														
4.4.9.0.30.00.00.	Material de Consumo	1500	165.090,00	0,00	50.000,00	115.090,00	0,00	10.000,00	0,00	0,00	0,00	0,00	10.000,00	105.090,00
4.4.9.0.30.00.00.	Material de Consumo	1754	30.000,00	0,00	0,00	30.000,00	0,00	0,00	0,00	0,00	0,00	0,00	0,00	30.000,00
4.4.9.0.39.00.00.	Outros Serviços Terceiros Pessoa	1500	0,00	1.771.000,00	0,00	1.771.000,00	0,00	1.770.804,74	0,00	806.072,99	0,00	806.072,99	964.731,75	195,26
4.4.9.0.39.00.00.	Outros Serviços Terceiros Pessoa	1754	3.700.000,00	4.870.000,00	700.000,00	7.870.000,00	2.053.085,01	7.701.121,23	2.180.779,11	7.201.121,23	2.180.779,11	7.201.121,23	500.000,00	168.878,77
4.4.9.0.51.00.00.	Obras e Instalações	1500	575.173,00	0,00	0,00	575.173,00	0,00	575.173,00	0,00	389.547,82	0,00	389.547,82	185.625,18	0,00
4.4.9.0.51.00.00.	Obras e Instalações	1700	705.173,00	0,00	0,00	705.173,00	0,00	300.000,00	0,00	0,00	0,00	0,00	300.000,00	405.173,00
4.4.9.0.51.00.00.	Obras e Instalações	1754	2.036.750,00	0,00	0,00	2.036.750,00	622.726,17	1.367.465,53	622.726,17	1.367.465,53	0,00	744.739,36	622.726,17	669.284,47
4.4.9.3.39.00.00.	Outros Serviços de Terceiros Pessoa	1754	2.104.557,00	0,00	1.700.000,00	404.557,00	0,00	0,00	0,00	0,00	0,00	0,00	0,00	404.557,00
4.4.9.3.51.00.00.	Obras e Instalações	1754	220.120,00	0,00	120.000,00	100.120,00	0,00	0,00	0,00	0,00	0,00	0,00	0,00	100.120,00
Total da ação:			<b>9.536.863,00</b>	<b>6.641.000,00</b>	<b>2.570.000,00</b>	<b>13.607.863,00</b>	<b>2.675.811,18</b>	<b>11.724.564,50</b>	<b>2.803.505,28</b>	<b>9.764.207,57</b>	<b>2.180.779,11</b>	<b>9.141.481,40</b>	<b>2.583.083,10</b>	<b>1.883.298,50</b>
1034 - IMPLANTAR PROGRAMA DE MELHORIA DAS CONDIÇÕES DE MOBILIDADE URBANA.														
4.4.9.0.30.00.00.	Material de Consumo	1500	12.448,00	0,00	0,00	12.448,00	0,00	0,00	0,00	0,00	0,00	0,00	0,00	12.448,00
4.4.9.0.30.00.00.	Material de Consumo	1754	20.000,00	0,00	0,00	20.000,00	0,00	0,00	0,00	0,00	0,00	0,00	0,00	20.000,00
4.4.9.0.35.00.00.	Serviços de Consultoria	1500	138.041,00	0,00	100.000,00	38.041,00	0,00	0,00	0,00	0,00	0,00	0,00	0,00	38.041,00
4.4.9.0.36.00.00.	Outros Serviços de Terceiros Pessoa	1500	5.751,00	0,00	0,00	5.751,00	0,00	0,00	0,00	0,00	0,00	0,00	0,00	5.751,00
4.4.9.0.39.00.00.	Outros Serviços Terceiros Pessoa	1500	57.517,00	0,00	0,00	57.517,00	0,00	0,00	0,00	0,00	0,00	0,00	0,00	57.517,00
4.4.9.0.39.00.00.	Outros Serviços Terceiros Pessoa	1754	310.060,00	0,00	250.000,00	60.060,00	0,00	0,00	0,00	0,00	0,00	0,00	0,00	60.060,00



# PREFEITURA MUNICIPAL DE BARREIRAS

Rua Edigar de Deus Pitta  
Lot. Aratu  
BARREIRAS - BA  
CNPJ: 13.654.405/0001-95

## Demonstrativo de Despesa Analítica

Data: De 01/08/2023 até 31/08/2023

Orgao: (Todos)

Unidade: (Todos)

Elemento Despesa: (Todos)

Ação: (Todos)

Função: (Todos)

SubFunção: (Todos)

Fonte: (Todos)

Fonte TC: (Todos)

Desconsiderar Incorporações ( Exceto Fundos): (Todos)

Vinculação da Despesa: (Todos)

Tipo de Crédito: (Todos)

Desastre: (Todos)

Detalhamento: (Todos)

Natureza da Despesa: (Todos)

Tipo Órgão: (Todos)

Nº	Despesa	Fonte	Fixada	Adição	Redução	Atualizada	Emp.	Emp Até Per	Liq Período	Liq Até Per	Pag Período	Pag Até Per	Emp Ñ Pago	Saldo
4.4.9.0.51.00.00.	Obras e Instalações	1500	230.069,00	0,00	200.000,00	30.069,00	0,00	0,00	0,00	0,00	0,00	0,00	0,00	30.069,00
4.4.9.0.52.00.00.	Equipamentos e Material Permanente	1500	12.448,00	0,00	0,00	12.448,00	0,00	0,00	0,00	0,00	0,00	0,00	0,00	12.448,00
<b>Total da ação:</b>			<b>786.334,00</b>	<b>0,00</b>	<b>550.000,00</b>	<b>236.334,00</b>	<b>0,00</b>	<b>0,00</b>	<b>0,00</b>	<b>0,00</b>	<b>0,00</b>	<b>0,00</b>	<b>0,00</b>	<b>236.334,00</b>
<b>1035 - REQUALIFICAÇÃO DOS PASSEIOS PÚBLICOS.</b>														
4.4.9.0.39.00.00.	Outros Serviços Terceiros Pessoa	1500	500.000,00	0,00	100.000,00	400.000,00	0,00	192.000,00	0,00	0,00	0,00	0,00	192.000,00	208.000,00
4.4.9.0.51.00.00.	Obras e Instalações	1500	100.000,00	0,00	50.000,00	50.000,00	0,00	0,00	0,00	0,00	0,00	0,00	0,00	50.000,00
4.4.9.0.51.00.00.	Obras e Instalações	1754	80.000,00	0,00	0,00	80.000,00	0,00	0,00	0,00	0,00	0,00	0,00	0,00	80.000,00
<b>Total da ação:</b>			<b>680.000,00</b>	<b>0,00</b>	<b>150.000,00</b>	<b>530.000,00</b>	<b>0,00</b>	<b>192.000,00</b>	<b>0,00</b>	<b>0,00</b>	<b>0,00</b>	<b>0,00</b>	<b>192.000,00</b>	<b>338.000,00</b>
<b>1038 - IMPLANTAÇÃO DE MACRO E MICRO DRENAGEM NO MUNICÍPIO</b>														
3.3.9.0.39.00.00.	Outros Serviços Terceiros Pessoa	1500	69.020,00	0,00	0,00	69.020,00	0,00	0,00	0,00	0,00	0,00	0,00	0,00	69.020,00
4.4.9.0.30.00.00.	Material de Consumo	1500	172.552,00	0,00	0,00	172.552,00	0,00	10.000,00	0,00	0,00	0,00	0,00	10.000,00	162.552,00
4.4.9.0.30.00.00.	Material de Consumo	1754	30.000,00	0,00	0,00	30.000,00	0,00	10.000,00	0,00	0,00	0,00	0,00	10.000,00	20.000,00
4.4.9.0.51.00.00.	Obras e Instalações	1500	632.690,00	0,00	612.000,00	20.690,00	0,00	0,00	0,00	0,00	0,00	0,00	0,00	20.690,00
4.4.9.0.51.00.00.	Obras e Instalações	1754	300.000,00	0,00	0,00	300.000,00	0,00	0,00	0,00	0,00	0,00	0,00	0,00	300.000,00
4.4.9.3.51.00.00.	Obras e Instalações	1754	20.000,00	0,00	0,00	20.000,00	0,00	0,00	0,00	0,00	0,00	0,00	0,00	20.000,00
<b>Total da ação:</b>			<b>1.224.262,00</b>	<b>0,00</b>	<b>612.000,00</b>	<b>612.262,00</b>	<b>0,00</b>	<b>20.000,00</b>	<b>0,00</b>	<b>0,00</b>	<b>0,00</b>	<b>0,00</b>	<b>20.000,00</b>	<b>592.262,00</b>
<b>1041 - CONSTRUÇÃO DE CICLOVIAS E CICLOFAIXAS NAS GRANDES AVENIDAS E/OU RODOVIAS DE ACESSO A CIDADE.</b>														
4.4.9.0.36.00.00.	Outros Serviços de Terceiros Pessoa	1500	5.751,00	0,00	0,00	5.751,00	0,00	0,00	0,00	0,00	0,00	0,00	0,00	5.751,00
4.4.9.0.39.00.00.	Outros Serviços Terceiros Pessoa	1500	34.510,00	0,00	0,00	34.510,00	0,00	0,00	0,00	0,00	0,00	0,00	0,00	34.510,00
4.4.9.0.51.00.00.	Obras e Instalações	1500	598.180,00	0,00	581.576,00	16.604,00	0,00	0,00	0,00	0,00	0,00	0,00	0,00	16.604,00
4.4.9.0.51.00.00.	Obras e Instalações	1754	1.520.000,00	0,00	1.000.000,00	520.000,00	0,00	0,00	0,00	0,00	0,00	0,00	0,00	520.000,00
4.4.9.0.52.00.00.	Equipamentos e Material Permanente	1500	17.255,00	0,00	0,00	17.255,00	0,00	0,00	0,00	0,00	0,00	0,00	0,00	17.255,00
<b>Total da ação:</b>			<b>2.175.696,00</b>	<b>0,00</b>	<b>1.581.576,00</b>	<b>594.120,00</b>	<b>0,00</b>	<b>0,00</b>	<b>0,00</b>	<b>0,00</b>	<b>0,00</b>	<b>0,00</b>	<b>0,00</b>	<b>594.120,00</b>
<b>1042 - CONSTRUÇÃO E REFORMA DE PONTES, CANAIS, BUEIROS E PASSAGENS MOLHADAS</b>														
4.4.9.0.30.00.00.	Material de Consumo	1500	11.006,00	0,00	0,00	11.006,00	0,00	10.000,00	0,00	0,00	0,00	0,00	10.000,00	1.006,00
4.4.9.0.30.00.00.	Material de Consumo	1754	30.000,00	0,00	0,00	30.000,00	0,00	0,00	0,00	0,00	0,00	0,00	0,00	30.000,00
4.4.9.0.39.00.00.	Outros Serviços Terceiros Pessoa	1500	402.621,00	642.000,00	0,00	1.044.621,00	0,00	841.831,73	0,00	641.731,73	0,00	641.731,73	200.100,00	202.789,27
4.4.9.0.39.00.00.	Outros Serviços Terceiros Pessoa	1754	249.968,00	900.000,00	0,00	1.149.968,00	247.198,71	859.841,91	247.198,71	709.841,91	0,00	462.643,20	397.198,71	290.126,09
4.4.9.0.51.00.00.	Obras e Instalações	1500	700.000,00	0,00	0,00	700.000,00	0,00	500.000,00	0,00	0,00	0,00	0,00	500.000,00	200.000,00
4.4.9.0.51.00.00.	Obras e Instalações	1754	6.000.000,00	0,00	1.542.000,00	4.458.000,00	0,00	1.761.983,79	0,00	1.761.983,79	0,00	1.761.983,79	0,00	2.696.016,21
<b>Total da ação:</b>			<b>7.393.595,00</b>	<b>1.542.000,00</b>	<b>1.542.000,00</b>	<b>7.393.595,00</b>	<b>247.198,71</b>	<b>3.973.657,43</b>	<b>247.198,71</b>	<b>3.113.557,43</b>	<b>0,00</b>	<b>2.866.358,72</b>	<b>1.107.298,71</b>	<b>3.419.937,57</b>



# PREFEITURA MUNICIPAL DE BARREIRAS

Rua Edigar de Deus Pitta  
Lot. Aratu  
BARREIRAS - BA  
CNPJ: 13.654.405/0001-95

## Demonstrativo de Despesa Analítica

Data: De 01/08/2023 até 31/08/2023

Orgao: (Todos)  
Unidade: (Todos)  
Elemento Despesa: (Todos)  
Ação: (Todos)  
Função: (Todos)  
SubFunção: (Todos)  
Fonte: (Todos)  
Fonte TC: (Todos)  
Desconsiderar incorporações ( Exceto Fundos): (Todos)  
Vinculação da Despesa: (Todos)  
Tipo de Crédito: (Todos)  
Desastre: (Todos)  
Detalhamento: (Todos)  
Natureza da Despesa: (Todos)  
Tipo Órgão: (Todos)

Nº	Despesa	Fonte	Fixada	Adição	Redução	Atualizada	Emp.	Emp Até Per	Liq Período	Liq Até Per	Pag Período	Pag Até Per	Emp Ñ Pago	Saldo
<b>1048 - AQUISIÇÃO DE VEÍCULOS, MÁQUINAS E EQUIPAMENTOS</b>														
	4.4.9.0.52.00.00. Equipamentos e Material Permanente	1500	172.552,00	0,00	0,00	172.552,00	0,00	0,00	0,00	0,00	0,00	0,00	0,00	172.552,00
<b>Total da ação:</b>			<b>172.552,00</b>	<b>0,00</b>	<b>0,00</b>	<b>172.552,00</b>	<b>0,00</b>	<b>0,00</b>	<b>0,00</b>	<b>0,00</b>	<b>0,00</b>	<b>0,00</b>	<b>0,00</b>	<b>172.552,00</b>
<b>1054 - URBANIZAÇÃO DE ASSENTAMENTO PRECÁRIO - CASCALHEIRA</b>														
	4.4.9.0.39.00.00. Outros Serviços Terceiros Pessoa	1700	1.000,00	0,00	0,00	1.000,00	0,00	0,00	0,00	0,00	0,00	0,00	0,00	1.000,00
	4.4.9.0.51.00.00. Obras e Instalações	1500	80.000,00	0,00	0,00	80.000,00	0,00	0,00	0,00	0,00	0,00	0,00	0,00	80.000,00
	4.4.9.0.51.00.00. Obras e Instalações	1700	464.798,00	0,00	0,00	464.798,00	0,00	352.100,31	0,00	352.100,31	0,00	352.100,31	0,00	112.697,69
<b>Total da ação:</b>			<b>545.798,00</b>	<b>0,00</b>	<b>0,00</b>	<b>545.798,00</b>	<b>0,00</b>	<b>352.100,31</b>	<b>0,00</b>	<b>352.100,31</b>	<b>0,00</b>	<b>352.100,31</b>	<b>0,00</b>	<b>193.697,69</b>
<b>1055 - URBANIZAÇÃO DE ASSENTAMENTO PRECÁRIO - SANTA LUZIA</b>														
	4.4.9.0.39.00.00. Outros Serviços Terceiros Pessoa	1700	1.000,00	0,00	0,00	1.000,00	0,00	0,00	0,00	0,00	0,00	0,00	0,00	1.000,00
	4.4.9.0.51.00.00. Obras e Instalações	1500	10.000,00	0,00	0,00	10.000,00	0,00	10.000,00	0,00	0,00	0,00	0,00	10.000,00	0,00
	4.4.9.0.51.00.00. Obras e Instalações	1700	2.931.473,00	0,00	1.900.000,00	1.031.473,00	0,00	1.000.000,00	0,00	0,00	0,00	0,00	1.000.000,00	31.473,00
	4.4.9.0.92.00.00. Despesas de Exercícios Anteriores	1700	5.000,00	0,00	0,00	5.000,00	0,00	0,00	0,00	0,00	0,00	0,00	0,00	5.000,00
<b>Total da ação:</b>			<b>2.947.473,00</b>	<b>0,00</b>	<b>1.900.000,00</b>	<b>1.047.473,00</b>	<b>0,00</b>	<b>1.010.000,00</b>	<b>0,00</b>	<b>0,00</b>	<b>0,00</b>	<b>0,00</b>	<b>1.010.000,00</b>	<b>37.473,00</b>
<b>2081 - MANUTENÇÃO DOS SISTEMAS DE DRENAGENS</b>														
	3.1.9.0.04.00.00. Contratação por Tempo Determinado	1500	2.488,00	0,00	0,00	2.488,00	0,00	0,00	0,00	0,00	0,00	0,00	0,00	2.488,00
	3.1.9.0.11.00.00. Vencimentos e Vantagens Fixas	1500	4.978,00	0,00	0,00	4.978,00	0,00	0,00	0,00	0,00	0,00	0,00	0,00	4.978,00
	3.1.9.0.13.00.00. Obrigações Patronais	1500	2.488,00	0,00	0,00	2.488,00	0,00	0,00	0,00	0,00	0,00	0,00	0,00	2.488,00
	3.3.9.0.30.00.00. Material de Consumo	1500	34.510,00	0,00	0,00	34.510,00	0,00	10.000,00	0,00	0,00	0,00	0,00	10.000,00	24.510,00
	3.3.9.0.36.00.00. Outros Serviços de Terceiros Pessoa	1500	5.751,00	0,00	0,00	5.751,00	0,00	0,00	0,00	0,00	0,00	0,00	0,00	5.751,00
	3.3.9.0.39.00.00. Outros Serviços Terceiros Pessoa	1500	115.034,00	0,00	0,00	115.034,00	0,00	57.695,00	20.000,00	47.695,00	0,00	27.695,00	30.000,00	57.339,00
	4.4.9.0.51.00.00. Obras e Instalações	1500	20.000,00	132.000,00	0,00	152.000,00	0,00	88.128,00	0,00	88.128,00	0,00	88.128,00	0,00	63.872,00
	4.4.9.0.52.00.00. Equipamentos e Material Permanente	1500	11.503,00	0,00	0,00	11.503,00	0,00	0,00	0,00	0,00	0,00	0,00	0,00	11.503,00
<b>Total da ação:</b>			<b>196.752,00</b>	<b>132.000,00</b>	<b>0,00</b>	<b>328.752,00</b>	<b>0,00</b>	<b>155.823,00</b>	<b>20.000,00</b>	<b>135.823,00</b>	<b>0,00</b>	<b>115.823,00</b>	<b>40.000,00</b>	<b>172.929,00</b>
<b>2083 - MANUTENÇÃO PREVENTIVA E CORRETIVA DE PRÉDIOS PÚBLICOS</b>														
	3.3.9.0.30.00.00. Material de Consumo	1500	23.006,00	0,00	0,00	23.006,00	0,00	10.000,00	0,00	0,00	0,00	0,00	10.000,00	13.006,00
	3.3.9.0.36.00.00. Outros Serviços de Terceiros Pessoa	1500	5.000,00	0,00	0,00	5.000,00	0,00	0,00	0,00	0,00	0,00	0,00	0,00	5.000,00
	3.3.9.0.39.00.00. Outros Serviços Terceiros Pessoa	1500	850.350,00	546.576,00	0,00	1.396.926,00	146.575,34	1.364.989,70	146.575,34	1.280.889,70	0,00	1.004.291,52	360.698,18	31.936,30
	4.4.9.0.30.00.00. Material de Consumo	1500	57.517,00	0,00	0,00	57.517,00	0,00	0,00	0,00	0,00	0,00	0,00	0,00	57.517,00
	4.4.9.0.39.00.00. Outros Serviços Terceiros Pessoa	1500	1.580.370,00	0,00	900.000,00	680.370,00	0,00	69.779,40	0,00	59.779,40	0,00	59.779,40	10.000,00	610.590,60
<b>Total da ação:</b>			<b>2.516.243,00</b>	<b>546.576,00</b>	<b>900.000,00</b>	<b>2.162.819,00</b>	<b>146.575,34</b>	<b>1.444.769,10</b>	<b>146.575,34</b>	<b>1.340.669,10</b>	<b>0,00</b>	<b>1.064.070,92</b>	<b>380.698,18</b>	<b>718.049,90</b>



# PREFEITURA MUNICIPAL DE BARREIRAS

Rua Edigar de Deus Pitta  
Lot. Aratu  
BARREIRAS - BA  
CNPJ: 13.654.405/0001-95

## Demonstrativo de Despesa Analítica

Data: De 01/08/2023 até 31/08/2023

Orgão: (Todos)

Unidade: (Todos)

Elemento Despesa: (Todos)

Ação: (Todos)

Função: (Todos)

SubFunção: (Todos)

Fonte: (Todos)

Fonte TC: (Todos)

Desconsiderar incorporações ( Exceto Fundos): (Todos)

Vinculação da Despesa: (Todos)

Tipo de Crédito: (Todos)

Desastre: (Todos)

Detalhamento: (Todos)

Natureza da Despesa: (Todos)

Tipo Órgão: (Todos)

Nº	Despesa	Fonte	Fixada	Adição	Redução	Atualizada	Emp.	Emp Até Per	Liq Período	Liq Até Per	Pag Período	Pag Até Per	Emp Ñ Pago	Saldo
<b>Total da Subfunção:</b>			<b>28.175.568,00</b>	<b>8.861.576,00</b>	<b>9.805.576,00</b>	<b>27.231.568,00</b>	<b>3.069.585,23</b>	<b>18.872.914,34</b>	<b>3.217.279,33</b>	<b>14.706.357,41</b>	<b>2.180.779,11</b>	<b>13.539.834,35</b>	<b>5.333.079,99</b>	<b>8.358.653,66</b>
<b>452 - Serviços Urbanos</b>														
<b>1045 - CONSTRUÇÃO, AMPLIAÇÃO E REFORMA DE CEMITÉRIOS</b>														
4.4.9.0.30.00.00.	Material de Consumo	1754	22.012,00	0,00	0,00	22.012,00	0,00	0,00	0,00	0,00	0,00	0,00	0,00	22.012,00
4.4.9.0.36.00.00.	Outros Serviços de Terceiros Pessoa	1500	10.000,00	0,00	0,00	10.000,00	0,00	0,00	0,00	0,00	0,00	0,00	0,00	10.000,00
4.4.9.0.39.00.00.	Outros Serviços Terceiros Pessoa	1500	100.000,00	0,00	0,00	100.000,00	0,00	90.100,00	0,00	0,00	0,00	0,00	90.100,00	9.900,00
4.4.9.0.39.00.00.	Outros Serviços Terceiros Pessoa	1754	33.018,00	0,00	0,00	33.018,00	0,00	0,00	0,00	0,00	0,00	0,00	0,00	33.018,00
4.4.9.0.51.00.00.	Obras e Instalações	1500	300.000,00	0,00	200.000,00	100.000,00	0,00	50.000,00	0,00	0,00	0,00	0,00	50.000,00	50.000,00
4.4.9.0.51.00.00.	Obras e Instalações	1754	250.000,00	0,00	0,00	250.000,00	0,00	53.717,60	0,00	53.717,60	0,00	53.717,60	0,00	196.282,40
4.4.9.0.52.00.00.	Equipamentos e Material Permanente	1500	9.202,00	0,00	0,00	9.202,00	0,00	0,00	0,00	0,00	0,00	0,00	0,00	9.202,00
<b>Total da ação:</b>			<b>724.232,00</b>	<b>0,00</b>	<b>200.000,00</b>	<b>524.232,00</b>	<b>0,00</b>	<b>193.817,60</b>	<b>0,00</b>	<b>53.717,60</b>	<b>0,00</b>	<b>53.717,60</b>	<b>140.100,00</b>	<b>330.414,40</b>
<b>2080 - MANUTENÇÃO DAS AÇÕES DE LIMPEZA PÚBLICA</b>														
3.3.9.0.30.00.00.	Material de Consumo	1500	5.751,00	0,00	0,00	5.751,00	0,00	2.000,00	0,00	0,00	0,00	0,00	2.000,00	3.751,00
3.3.9.0.36.00.00.	Outros Serviços de Terceiros Pessoa	1500	5.751,00	0,00	0,00	5.751,00	0,00	0,00	0,00	0,00	0,00	0,00	0,00	5.751,00
3.3.9.0.37.00.00.	Locação de Mão de obra	1500	34.510,00	0,00	0,00	34.510,00	0,00	0,00	0,00	0,00	0,00	0,00	0,00	34.510,00
3.3.9.0.39.00.00.	Outros Serviços Terceiros Pessoa	1500	12.058.722,00	18.300.000,00	0,00	30.358.722,00	13.627.808,39	29.338.358,65	2.627.808,39	18.336.258,65	2.635.873,99	15.334.741,46	14.003.617,19	1.020.363,35
3.3.9.0.39.00.00.	Outros Serviços Terceiros Pessoa	1501	7.788.259,00	0,00	5.726.000,00	2.062.259,00	0,00	0,00	0,00	0,00	0,00	0,00	0,00	2.062.259,00
3.3.9.0.92.00.00.	Despesas de Exercícios Anteriores	1500	11.503,00	0,00	0,00	11.503,00	0,00	0,00	0,00	0,00	0,00	0,00	0,00	11.503,00
4.4.9.0.52.00.00.	Equipamentos e Material Permanente	1500	11.503,00	0,00	0,00	11.503,00	0,00	0,00	0,00	0,00	0,00	0,00	0,00	11.503,00
<b>Total da ação:</b>			<b>19.915.999,00</b>	<b>18.300.000,00</b>	<b>5.726.000,00</b>	<b>32.489.999,00</b>	<b>13.627.808,39</b>	<b>29.340.358,65</b>	<b>2.627.808,39</b>	<b>18.336.258,65</b>	<b>2.635.873,99</b>	<b>15.334.741,46</b>	<b>14.005.617,19</b>	<b>3.149.640,35</b>
<b>Total da Subfunção:</b>			<b>20.640.231,00</b>	<b>18.300.000,00</b>	<b>5.926.000,00</b>	<b>33.014.231,00</b>	<b>13.627.808,39</b>	<b>29.534.176,25</b>	<b>2.627.808,39</b>	<b>18.389.976,25</b>	<b>2.635.873,99</b>	<b>15.388.459,06</b>	<b>14.145.717,19</b>	<b>3.480.054,75</b>
<b>511 - SANEAMENTO BÁSICO RURAL</b>														
<b>1033 - EXECUÇÃO DE OBRAS DE PAVIMENTAÇÃO, REQUALIFICAÇÃO E DRENAGEM NA ZONA RURAL</b>														
4.4.9.0.30.00.00.	Material de Consumo	1500	12.193,00	0,00	0,00	12.193,00	0,00	10.000,00	0,00	0,00	0,00	0,00	10.000,00	2.193,00
4.4.9.0.36.00.00.	Outros Serviços de Terceiros Pessoa	1500	17.255,00	0,00	2.342,60	14.912,40	0,00	0,00	0,00	0,00	0,00	0,00	0,00	14.912,40
4.4.9.0.39.00.00.	Outros Serviços Terceiros Pessoa	1500	115.034,00	0,00	0,00	115.034,00	0,00	115.000,00	0,00	0,00	0,00	0,00	115.000,00	34,00
4.4.9.0.39.00.00.	Outros Serviços Terceiros Pessoa	1754	200.000,00	0,00	0,00	200.000,00	-50.000,00	150.000,00	0,00	0,00	0,00	0,00	150.000,00	50.000,00
4.4.9.0.51.00.00.	Obras e Instalações	1500	575.173,00	0,00	0,00	575.173,00	0,00	100.000,00	0,00	0,00	0,00	0,00	100.000,00	475.173,00
4.4.9.0.51.00.00.	Obras e Instalações	1754	4.008.384,00	0,00	3.407.509,83	600.874,17	0,00	100.000,00	0,00	0,00	0,00	0,00	100.000,00	500.874,17
4.4.9.0.93.00.00.	Indenizações e Restituições	1700	0,00	2.342,60	0,00	2.342,60	0,00	2.342,60	0,00	2.342,60	0,00	2.342,60	0,00	0,00
4.4.9.3.39.00.00.	Outros Serviços de Terceiros Pessoa	1754	200.000,00	0,00	195.000,00	5.000,00	0,00	0,00	0,00	0,00	0,00	0,00	0,00	5.000,00
4.4.9.3.51.00.00.	Obras e Instalações	1754	1.500.000,00	0,00	1.450.000,00	50.000,00	0,00	0,00	0,00	0,00	0,00	0,00	0,00	50.000,00



# PREFEITURA MUNICIPAL DE BARREIRAS

Rua Edigar de Deus Pitta

Lot. Aratu

BARREIRAS - BA

CNPJ: 13.654.405/0001-95

## Demonstrativo de Despesa Analítica

Data: De 01/08/2023 até 31/08/2023

Orgao: (Todos)

Unidade: (Todos)

Elemento Despesa: (Todos)

Ação: (Todos)

Função: (Todos)

SubFunção: (Todos)

Fonte: (Todos)

Fonte TC: (Todos)

Desconsiderar incorporações ( Exceto Fundos): (Todos)

Vinculação da Despesa: (Todos)

Tipo de Crédito: (Todos)

Desastre: (Todos)

Detalhamento: (Todos)

Natureza da Despesa: (Todos)

Tipo Órgão: (Todos)

Nº	Despesa	Fonte	Fixada	Adição	Redução	Atualizada	Emp.	Emp Até Per	Liq Período	Liq Até Per	Pag Período	Pag Até Per	Emp Ñ Pago	Saldo
Total da ação:			6.628.039,00	2.342,60	5.054.852,43	1.575.529,17	-50.000,00	477.342,60	0,00	2.342,60	0,00	2.342,60	475.000,00	1.098.186,57
Total da Subfunção:			6.628.039,00	2.342,60	5.054.852,43	1.575.529,17	-50.000,00	477.342,60	0,00	2.342,60	0,00	2.342,60	475.000,00	1.098.186,57
Total da Função:			88.058.444,00	27.719.918,60	23.641.443,43	92.136.919,17	18.213.969,22	75.481.086,03	8.731.907,71	53.220.910,10	6.969.455,05	45.568.672,91	29.912.413,12	16.655.833,14
<b>27 - DESPORTO E LAZER</b>														
<b>813 - Lazer</b>														
<b>1043 - CONSTRUÇÃO, RECUPERAÇÃO E AMPLIAÇÃO DE PRAÇAS, PARQUES E JARDINS</b>														
4.4.9.0.39.00.00.	Outros Serviços Terceiros Pessoa	1500	1.279.530,00	340.000,00	387.828,20	1.231.701,80	0,00	1.230.000,00	113.175,94	1.019.957,91	241.618,11	1.019.957,91	210.042,09	1.701,80
4.4.9.0.39.00.00.	Outros Serviços Terceiros Pessoa	1754	300.000,00	0,00	290.000,00	10.000,00	0,00	0,00	0,00	0,00	0,00	0,00	0,00	10.000,00
4.4.9.0.51.00.00.	Obras e Instalações	1500	230.069,00	620.000,00	0,00	850.069,00	1.000,00	828.128,32	0,00	700.878,20	0,00	700.878,20	127.250,12	21.940,68
4.4.9.0.51.00.00.	Obras e Instalações	1754	200.000,00	2.600.000,00	0,00	2.800.000,00	671.759,53	2.634.382,61	671.760,53	2.634.382,61	557.750,18	2.520.372,26	114.010,35	165.617,39
4.4.9.0.52.00.00.	Equipamentos e Material Permanente	1500	17.485,00	0,00	0,00	17.485,00	0,00	0,00	0,00	0,00	0,00	0,00	0,00	17.485,00
4.4.9.0.92.00.00.	Despesas de Exercícios Anteriores	1500	0,00	17.828,20	0,00	17.828,20	0,00	17.828,20	0,00	17.828,20	0,00	17.828,20	0,00	0,00
Total da ação:			2.027.084,00	3.577.828,20	677.828,20	4.927.084,00	672.759,53	4.710.339,13	784.936,47	4.373.046,92	799.368,29	4.259.036,57	451.302,56	216.744,87
Total da Subfunção:			2.027.084,00	3.577.828,20	677.828,20	4.927.084,00	672.759,53	4.710.339,13	784.936,47	4.373.046,92	799.368,29	4.259.036,57	451.302,56	216.744,87
Total da Função:			2.027.084,00	3.577.828,20	677.828,20	4.927.084,00	672.759,53	4.710.339,13	784.936,47	4.373.046,92	799.368,29	4.259.036,57	451.302,56	216.744,87
<b>25 - Energia</b>														
<b>752 - Energia Eletrica</b>														
<b>1044 - AMPLIAÇÃO, MODERNIZAÇÃO, READEQUAÇÃO E REEQUIPAMENTO DA ESTRUTURA FÍSICA DA REDE DE ILUMINAÇÃO PÚBLICA</b>														
4.4.9.0.30.00.00.	Material de Consumo	1751	20.000,00	0,00	0,00	20.000,00	0,00	0,00	0,00	0,00	0,00	0,00	0,00	20.000,00
4.4.9.0.36.00.00.	Outros Serviços de Terceiros Pessoa	1500	2.000,00	0,00	0,00	2.000,00	0,00	0,00	0,00	0,00	0,00	0,00	0,00	2.000,00
4.4.9.0.39.00.00.	Outros Serviços Terceiros Pessoa	1500	0,00	100.000,00	0,00	100.000,00	0,00	100.000,00	0,00	0,00	0,00	0,00	100.000,00	0,00
4.4.9.0.39.00.00.	Outros Serviços Terceiros Pessoa	1751	100.000,00	0,00	0,00	100.000,00	0,00	0,00	0,00	0,00	0,00	0,00	0,00	100.000,00
4.4.9.0.39.00.00.	Outros Serviços Terceiros Pessoa	1754	0,00	100.000,00	0,00	100.000,00	0,00	100.000,00	0,00	0,00	0,00	0,00	100.000,00	0,00
4.4.9.0.51.00.00.	Obras e Instalações	1500	900.000,00	0,00	300.000,00	600.000,00	0,00	456.065,73	0,00	355.965,73	0,00	288.039,62	168.025,11	143.934,27
4.4.9.0.51.00.00.	Obras e Instalações	1754	0,00	100.000,00	0,00	100.000,00	0,00	0,00	0,00	0,00	0,00	0,00	0,00	100.000,00
4.4.9.0.52.00.00.	Equipamentos e Material Permanente	1500	150.000,00	0,00	0,00	150.000,00	0,00	0,00	0,00	0,00	0,00	0,00	0,00	150.000,00
4.5.6.7.82.00.00.	Aporte de Recursos pelo Parceiro	1751	10.000,00	0,00	0,00	10.000,00	0,00	0,00	0,00	0,00	0,00	0,00	0,00	10.000,00
4.5.6.7.83.00.00.	Despesas Decorrentes de Contrato de	1751	3.000.000,00	0,00	900.000,00	2.100.000,00	0,00	2.000.000,00	0,00	0,00	0,00	0,00	2.000.000,00	100.000,00
Total da ação:			4.182.000,00	300.000,00	1.200.000,00	3.282.000,00	0,00	2.656.065,73	0,00	355.965,73	0,00	288.039,62	2.368.026,11	625.934,27
<b>1049 - IMPLANTAR SISTEMA DE GEOREFERENCIAMENTO DE POSTES.</b>														



# PREFEITURA MUNICIPAL DE BARREIRAS

Rua Edigar de Deus Pitta  
Lot. Aratu  
BARREIRAS - BA  
CNPJ: 13.654.405/0001-95

## Demonstrativo de Despesa Analítica

Data: De 01/08/2023 até 31/08/2023

Orgao: (Todos)

Unidade: (Todos)

Elemento Despesa: (Todos)

Ação: (Todos)

Função: (Todos)

SubFunção: (Todos)

Fonte: (Todos)

Fonte TC: (Todos)

Desconsiderar incorporações ( Exceto Fundos): (Todos)

Vinculação da Despesa: (Todos)

Tipo de Crédito: (Todos)

Desastre: (Todos)

Detalhamento: (Todos)

Natureza da Despesa: (Todos)

Tipo Órgão: (Todos)

Nº	Despesa	Fonte	Fixada	Adição	Redução	Atualizada	Emp.	Emp Até Per	Liq Período	Liq Até Per	Pag Período	Pag Até Per	Emp Ñ Pago	Saldo
4.4.9.0.30.00.00.	Material de Consumo	1751	5.000,00	0,00	0,00	5.000,00	0,00	0,00	0,00	0,00	0,00	0,00	0,00	5.000,00
4.4.9.0.36.00.00.	Outros Serviços de Terceiros Pessoa	1751	3.000,00	0,00	0,00	3.000,00	0,00	0,00	0,00	0,00	0,00	0,00	0,00	3.000,00
4.4.9.0.51.00.00.	Obras e Instalações	1500	57.517,00	0,00	0,00	57.517,00	0,00	0,00	0,00	0,00	0,00	0,00	0,00	57.517,00
4.4.9.0.52.00.00.	Equipamentos e Material Permanente	1500	9.202,00	0,00	0,00	9.202,00	0,00	0,00	0,00	0,00	0,00	0,00	0,00	9.202,00
4.5.6.7.83.00.00.	Despesas Decorrentes de Contrato de	1751	100.000,00	0,00	0,00	100.000,00	0,00	100.000,00	0,00	0,00	0,00	0,00	100.000,00	0,00
Total da ação:			174.719,00	0,00	0,00	174.719,00	0,00	100.000,00	0,00	0,00	0,00	0,00	100.000,00	74.719,00
Total da Subfunção:			4.356.719,00	300.000,00	1.200.000,00	3.456.719,00	0,00	2.756.065,73	0,00	355.965,73	0,00	288.039,62	2.468.026,11	700.653,27
<b>751 - CONSERVAÇÃO DE ENERGIA</b>														
<b>2078 - GESTÃO DAS AÇÕES DE ILUMINAÇÃO PÚBLICA</b>														
3.3.9.0.30.00.00.	Material de Consumo	1500	400.000,00	0,00	0,00	400.000,00	0,00	101.000,00	0,00	0,00	0,00	0,00	101.000,00	299.000,00
3.3.9.0.39.00.00.	Outros Serviços Terceiros Pessoa	1500	5.000.000,00	2.759.360,00	0,00	7.759.360,00	2.160.000,00	7.454.845,54	2.953.531,18	7.230.031,48	3.798.377,52	5.607.245,46	1.847.600,08	304.514,46
3.3.9.0.92.00.00.	Despesas de Exercícios Anteriores	1500	1.000,00	0,00	0,00	1.000,00	0,00	0,00	0,00	0,00	0,00	0,00	0,00	1.000,00
4.5.6.7.83.00.00.	Despesas Decorrentes de Contrato de	1751	6.887.300,00	0,00	4.500.000,00	2.387.300,00	0,00	1.357.283,16	0,00	0,00	0,00	0,00	1.357.283,16	1.030.016,84
Total da ação:			12.288.300,00	2.759.360,00	4.500.000,00	10.547.660,00	2.160.000,00	8.913.128,70	2.953.531,18	7.230.031,48	3.798.377,52	5.607.245,46	3.305.883,24	1.634.531,30
Total da Subfunção:			12.288.300,00	2.759.360,00	4.500.000,00	10.547.660,00	2.160.000,00	8.913.128,70	2.953.531,18	7.230.031,48	3.798.377,52	5.607.245,46	3.305.883,24	1.634.531,30
Total da Função:			16.645.019,00	3.059.360,00	5.700.000,00	14.004.379,00	2.160.000,00	11.669.194,43	2.953.531,18	7.585.997,21	3.798.377,52	5.895.285,08	5.773.909,35	2.335.184,57
<b>17 - SANEAMENTO</b>														
<b>512 - SANEAMENTO BASICO URBANO</b>														
<b>2082 - MANUTENÇÃO E RECUPERAÇÃO DAS ESTAÇÕES DE TRATAMENTO DE ESGOTOS.</b>														
3.1.9.0.04.00.00.	Contratação por Tempo Determinado	1500	2.488,00	0,00	0,00	2.488,00	0,00	0,00	0,00	0,00	0,00	0,00	0,00	2.488,00
3.1.9.0.11.00.00.	Vencimentos e Vantagens Fixas	1500	4.978,00	0,00	0,00	4.978,00	0,00	0,00	0,00	0,00	0,00	0,00	0,00	4.978,00
3.1.9.0.13.00.00.	Obrigações Patronais	1500	2.488,00	0,00	0,00	2.488,00	0,00	0,00	0,00	0,00	0,00	0,00	0,00	2.488,00
3.3.9.0.30.00.00.	Material de Consumo	1500	11.503,00	0,00	0,00	11.503,00	0,00	0,00	0,00	0,00	0,00	0,00	0,00	11.503,00
3.3.9.0.36.00.00.	Outros Serviços de Terceiros Pessoa	1500	5.751,00	0,00	0,00	5.751,00	0,00	0,00	0,00	0,00	0,00	0,00	0,00	5.751,00
3.3.9.0.39.00.00.	Outros Serviços Terceiros Pessoa	1500	115.034,00	0,00	0,00	115.034,00	0,00	0,00	0,00	0,00	0,00	0,00	0,00	115.034,00
4.4.9.0.51.00.00.	Obras e Instalações	1500	23.006,00	0,00	0,00	23.006,00	0,00	0,00	0,00	0,00	0,00	0,00	0,00	23.006,00
4.4.9.0.52.00.00.	Equipamentos e Material Permanente	1500	5.751,00	0,00	0,00	5.751,00	0,00	0,00	0,00	0,00	0,00	0,00	0,00	5.751,00
Total da ação:			170.999,00	0,00	0,00	170.999,00	0,00	0,00	0,00	0,00	0,00	0,00	0,00	170.999,00
Total da Subfunção:			170.999,00	0,00	0,00	170.999,00	0,00	0,00	0,00	0,00	0,00	0,00	0,00	170.999,00
Total da Função:			170.999,00	0,00	0,00	170.999,00	0,00	0,00	0,00	0,00	0,00	0,00	0,00	170.999,00





# PREFEITURA MUNICIPAL DE BARREIRAS

Rua Edigar de Deus Pitta  
 Lot. Aratu  
 BARREIRAS - BA  
 CNPJ: 13.654.405/0001-95

## Demonstrativo de Despesa Analítica

Data: De 01/08/2023 até 31/08/2023

Orgao: (Todos)

Unidade: (Todos)

Elemento Despesa: (Todos)

Ação: (Todos)

Função: (Todos)

SubFunção: (Todos)

Fonte: (Todos)

Fonte TC: (Todos)

Desconsiderar Incorporações ( Exceto Fundos): (Todos)

Vinculação da Despesa: (Todos)

Tipo de Crédito: (Todos)

Desastre: (Todos)

Detalhamento: (Todos)

Natureza da Despesa: (Todos)

Tipo Órgão: (Todos)

Nº	Despesa	Fonte	Fixada	Adição	Redução	Atualizada	Emp.	Emp Até Per	Liq Período	Liq Até Per	Pag.Período	Pag Até Per	Emp Ñ Pago	Saldo
<b>26 - TRANSPORTE</b>														
<b>782 - TRANSPORTE RODOVIARIO</b>														
<b>1036 - CONSTRUÇÃO, AMPLIAÇÃO E REQUALIFICAÇÃO DAS ESTRADAS VICINAIS.</b>														
4.4.9.0.36.00.00.	Outros Serviços de Terceiros Pessoa	1500	11.503,00	0,00	0,00	11.503,00	0,00	0,00	0,00	0,00	0,00	0,00	0,00	11.503,00
4.4.9.0.39.00.00.	Outros Serviços Terceiros Pessoa	1500	100.000,00	0,00	0,00	100.000,00	0,00	0,00	0,00	0,00	0,00	0,00	0,00	100.000,00
4.4.9.0.39.00.00.	Outros Serviços Terceiros Pessoa	1754	33.018,00	0,00	0,00	33.018,00	0,00	0,00	0,00	0,00	0,00	0,00	0,00	33.018,00
4.4.9.0.51.00.00.	Obras e Instalações	1500	632.690,00	0,00	500.000,00	132.690,00	0,00	0,00	0,00	0,00	0,00	0,00	0,00	132.690,00
4.4.9.0.51.00.00.	Obras e Instalações	1754	165.090,00	0,00	0,00	165.090,00	0,00	0,00	0,00	0,00	0,00	0,00	0,00	165.090,00
Total da ação:			942.301,00	0,00	500.000,00	442.301,00	0,00	0,00	0,00	0,00	0,00	0,00	0,00	442.301,00
Total da Subfunção:			942.301,00	0,00	500.000,00	442.301,00	0,00	0,00	0,00	0,00	0,00	0,00	0,00	442.301,00
<b>785 - TRANSPORTES ESPECIAIS</b>														
<b>1047 - AQUISIÇÃO DE PATRULHA MECANIZADA E TERRAPLANAGEM</b>														
4.4.9.0.52.00.00.	Equipamentos e Material Permanente	1500	110.060,00	0,00	0,00	110.060,00	0,00	0,00	0,00	0,00	0,00	0,00	0,00	110.060,00
Total da ação:			110.060,00	0,00	0,00	110.060,00	0,00	0,00	0,00	0,00	0,00	0,00	0,00	110.060,00
Total da Subfunção:			110.060,00	0,00	0,00	110.060,00	0,00	0,00	0,00	0,00	0,00	0,00	0,00	110.060,00
Total da Função:			1.052.361,00	0,00	500.000,00	552.361,00	0,00	0,00	0,00	0,00	0,00	0,00	0,00	552.361,00
Total da Unidade :			107.953.907,00	34.357.106,80	30.519.271,63	111.791.742,17	21.046.728,75	91.860.619,59	12.470.375,36	65.179.954,23	11.567.200,86	55.722.994,56	36.137.625,03	19.931.122,58
<b>031212 - SEC. MUN. DE SEGURANÇA CIDADÃ E TRÂNSITO</b>														
<b>04 - ADMINISTRAÇÃO</b>														
<b>122 - Administração Geral</b>														
<b>2087 - MANUTENÇÃO DA SEC. DE SEGURANÇA CIDADÃ E TRÂNSITO</b>														
3.1.9.0.04.00.00.	Contratação por Tempo Determinado	1500	11.006,00	0,00	0,00	11.006,00	0,00	0,00	0,00	0,00	0,00	0,00	0,00	11.006,00
3.1.9.0.11.00.00.	Vencimentos e Vantagens Fixas	1500	1.265.800,00	0,00	0,00	1.265.800,00	0,00	1.217.000,00	99.465,01	787.234,06	99.465,01	787.234,06	429.765,94	48.800,00
3.1.9.0.13.00.00.	Obrigações Patronais	1500	250.900,00	80.000,00	0,00	330.900,00	0,00	330.900,00	20.769,70	281.011,34	20.769,70	281.011,34	49.888,66	0,00
3.1.9.0.92.00.00.	Despesas de Exercícios Anteriores	1500	1.150,00	0,00	0,00	1.150,00	0,00	0,00	0,00	0,00	0,00	0,00	0,00	1.150,00
3.3.9.0.14.00.00.	Diárias Civil	1500	5.176,00	0,00	0,00	5.176,00	0,00	0,00	0,00	0,00	0,00	0,00	0,00	5.176,00
3.3.9.0.18.00.00.	Auxílio Financeiro a Estudantes	1500	11.503,00	0,00	0,00	11.503,00	0,00	0,00	0,00	0,00	0,00	0,00	0,00	11.503,00
3.3.9.0.30.00.00.	Material de Consumo	1500	137.500,00	106.754,00	0,00	244.254,00	10.647,33	207.459,20	12.374,09	111.181,15	7.772,70	103.107,02	104.352,18	36.794,80
3.3.9.0.32.00.00.	Material, Bens ou Serv. para	1500	1.150,00	0,00	0,00	1.150,00	0,00	0,00	0,00	0,00	0,00	0,00	0,00	1.150,00



# PREFEITURA MUNICIPAL DE BARREIRAS

Rua Edigar de Deus Pitta

Lot. Aratu

BARREIRAS - BA

CNPJ: 13.654.405/0001-95

## Demonstrativo de Despesa Analítica

Data: De 01/08/2023 até 31/08/2023

Orgao: (Todos)

Unidade: (Todos)

Elemento Despesa: (Todos)

Ação: (Todos)

Função: (Todos)

SubFunção: (Todos)

Fonte: (Todos)

Fonte TC: (Todos)

Desconsiderar incorporações ( Exceto Fundos): (Todos)

Vinculação da Despesa: (Todos)

Tipo de Crédito: (Todos)

Desastre: (Todos)

Detalhamento: (Todos)

Natureza da Despesa: (Todos)

Tipo Órgão: (Todos)

Nº	Despesa	Fonte	Fixada	Adição	Redução	Atualizada	Emp.	Emp Até Per	Liq Período	Liq Até Per	Pag Período	Pag Até Per	Emp Ñ Pago	Saldo
3.3.9.0.33.00.00.	Passagens e Despesas com Locomoção	1500	5.751,00	0,00	0,00	5.751,00	0,00	1.000,00	0,00	0,00	0,00	0,00	1.000,00	4.751,00
3.3.9.0.36.00.00.	Outros Serviços de Terceiros Pessoa	1500	2.998,00	0,00	0,00	2.998,00	0,00	0,00	0,00	0,00	0,00	0,00	0,00	2.998,00
3.3.9.0.39.00.00.	Outros Serviços Terceiros Pessoa	1500	217.500,00	49.000,00	0,00	266.500,00	37.247,85	264.563,93	39.571,79	203.349,77	24.064,19	173.882,57	90.681,36	1.936,07
3.3.9.0.40.00.00.	Serviços de Tecnologia da Info. e	1500	3.450,00	0,00	0,00	3.450,00	0,00	0,00	0,00	0,00	0,00	0,00	0,00	3.450,00
3.3.9.0.46.00.00.	Auxílio Alimentação	1500	2.300,00	0,00	0,00	2.300,00	0,00	0,00	0,00	0,00	0,00	0,00	0,00	2.300,00
3.3.9.0.47.00.00.	Obrigações Tributárias e Contributivas	1500	2.399,00	0,00	0,00	2.399,00	0,00	0,00	0,00	0,00	0,00	0,00	0,00	2.399,00
3.3.9.0.49.00.00.	Auxílio Transporte	1500	9.777,00	0,00	0,00	9.777,00	0,00	1.000,00	0,00	0,00	0,00	0,00	1.000,00	8.777,00
3.3.9.0.92.00.00.	Despesas de Exercícios Anteriores	1500	2.300,00	0,00	0,00	2.300,00	0,00	0,00	0,00	0,00	0,00	0,00	0,00	2.300,00
3.3.9.0.93.00.00.	INDENIZAÇÕES E RESTITUIÇÕES	1500	3.450,00	0,00	0,00	3.450,00	0,00	0,00	0,00	0,00	0,00	0,00	0,00	3.450,00
4.4.9.0.52.00.00.	Equipamentos e Material Permanente	1500	200.000,00	0,00	6.754,00	193.246,00	0,00	8.600,00	0,00	0,00	0,00	0,00	8.600,00	184.646,00
4.4.9.0.61.00.00.	AQUISIÇÃO DE IMOVEIS	1500	5.751,00	0,00	5.000,00	751,00	0,00	0,00	0,00	0,00	0,00	0,00	0,00	751,00
Total da ação:			2.139.861,00	235.754,00	11.754,00	2.363.861,00	47.895,18	2.030.523,13	172.180,59	1.382.776,32	152.071,60	1.345.234,99	685.288,14	333.337,87
Total da Subfunção:			2.139.861,00	235.754,00	11.754,00	2.363.861,00	47.895,18	2.030.523,13	172.180,59	1.382.776,32	152.071,60	1.345.234,99	685.288,14	333.337,87
Total da Função:			2.139.861,00	235.754,00	11.754,00	2.363.861,00	47.895,18	2.030.523,13	172.180,59	1.382.776,32	152.071,60	1.345.234,99	685.288,14	333.337,87
15 - URBANISMO														
451 - Infra-estrutura Urbana														
1064 - IMPLANTAÇÃO E GERENCIAMENTO DO PLANO DE MOBILIDADE URBANA														
4.4.9.0.36.00.00.	Outros Serviços de Terceiros Pessoa	1500	1.380,00	0,00	0,00	1.380,00	0,00	0,00	0,00	0,00	0,00	0,00	0,00	1.380,00
4.4.9.0.39.00.00.	Outros Serviços Terceiros Pessoa	1500	50.000,00	0,00	0,00	50.000,00	0,00	0,00	0,00	0,00	0,00	0,00	0,00	50.000,00
4.4.9.0.51.00.00.	Obras e Instalações	1500	250.000,00	0,00	0,00	250.000,00	0,00	0,00	0,00	0,00	0,00	0,00	0,00	250.000,00
4.4.9.0.52.00.00.	Equipamentos e Material Permanente	1500	9.202,00	0,00	0,00	9.202,00	0,00	0,00	0,00	0,00	0,00	0,00	0,00	9.202,00
Total da ação:			310.582,00	0,00	0,00	310.582,00	0,00	0,00	0,00	0,00	0,00	0,00	0,00	310.582,00
Total da Subfunção:			310.582,00	0,00	0,00	310.582,00	0,00	0,00	0,00	0,00	0,00	0,00	0,00	310.582,00
Total da Função:			310.582,00	0,00	0,00	310.582,00	0,00	0,00	0,00	0,00	0,00	0,00	0,00	310.582,00
26 - TRANSPORTE														
122 - Administração Geral														
1063 - AQUISIÇÃO DE VEÍCULOS PARA SEC. DE SEGURANÇA CIDADÃ E TRÂNSITO														
4.4.9.0.52.00.00.	Equipamentos e Material Permanente	1500	564.500,00	0,00	530.000,00	34.500,00	0,00	0,00	0,00	0,00	0,00	0,00	0,00	34.500,00
Total da ação:			564.500,00	0,00	530.000,00	34.500,00	0,00	0,00	0,00	0,00	0,00	0,00	0,00	34.500,00
1068 - ESTRUTURAÇÃO E EQUIPAMENTO DO SETOR DE SEGURANÇA E TRÂNSITO														



# PREFEITURA MUNICIPAL DE BARREIRAS

Rua Edigar de Deus Pitta

Lot. Aratu

BARREIRAS - BA

CNPJ: 13.654.405/0001-95

## Demonstrativo de Despesa Analítica

Data: De 01/08/2023 até 31/08/2023

Orgao: (Todos)

Unidade: (Todos)

Elemento Despesa: (Todos)

Ação: (Todos)

Função: (Todos)

SubFunção: (Todos)

Fonte: (Todos)

Fonte TC: (Todos)

Desconsiderar incorporações ( Exceto Fundos): (Todos)

Vinculação da Despesa: (Todos)

Tipo de Crédito: (Todos)

Desastre: (Todos)

Detalhamento: (Todos)

Natureza da Despesa: (Todos)

Tipo Órgão: (Todos)

Nº	Despesa	Fonte	Fixada	Adição	Redução	Atualizada	Emp.	Emp Até Per	Liq Período	Liq Até Per	Pag Período	Pag Até Per	Emp Ñ Pago	Saldo
4.4.9.0.30.00.00.	Material de Consumo	1500	3.450,00	0,00	0,00	3.450,00	0,00	200,00	0,00	0,00	0,00	0,00	200,00	3.250,00
4.4.9.0.35.00.00.	Serviços de Consultoria	1500	178.533,00	0,00	78.500,00	100.033,00	0,00	0,00	0,00	0,00	0,00	0,00	0,00	100.033,00
4.4.9.0.36.00.00.	Outros Serviços de Terceiros Pessoa	1500	1.150,00	0,00	0,00	1.150,00	0,00	0,00	0,00	0,00	0,00	0,00	0,00	1.150,00
4.4.9.0.39.00.00.	Outros Serviços Terceiros Pessoa	1500	28.758,00	0,00	0,00	28.758,00	0,00	16.000,00	0,00	0,00	0,00	0,00	16.000,00	12.758,00
4.4.9.0.51.00.00.	Obras e Instalações	1500	2.875,00	0,00	0,00	2.875,00	0,00	0,00	0,00	0,00	0,00	0,00	0,00	2.875,00
4.4.9.0.52.00.00.	Equipamentos e Material Permanente	1500	57.517,00	0,00	0,00	57.517,00	0,00	4.000,00	0,00	0,00	0,00	0,00	4.000,00	53.517,00
<b>Total da ação:</b>			<b>272.283,00</b>	<b>0,00</b>	<b>78.500,00</b>	<b>193.783,00</b>	<b>0,00</b>	<b>20.200,00</b>	<b>0,00</b>	<b>0,00</b>	<b>0,00</b>	<b>0,00</b>	<b>20.200,00</b>	<b>173.583,00</b>
<b>2089 - MANUTENÇÃO DO SISTEMA MUNICIPAL DE TRÂNSITO</b>														
3.3.9.0.30.00.00.	Material de Consumo	1500	7.131,00	0,00	0,00	7.131,00	0,00	0,00	0,00	0,00	0,00	0,00	0,00	7.131,00
3.3.9.0.36.00.00.	Outros Serviços de Terceiros Pessoa	1500	2.875,00	0,00	0,00	2.875,00	0,00	0,00	0,00	0,00	0,00	0,00	0,00	2.875,00
3.3.9.0.39.00.00.	Outros Serviços Terceiros Pessoa	1500	23.006,00	0,00	0,00	23.006,00	0,00	0,00	0,00	0,00	0,00	0,00	0,00	23.006,00
3.3.9.0.40.00.00.	Serviços de Tecnologia da Info. e	1500	70.000,00	0,00	0,00	70.000,00	0,00	70.000,00	0,00	0,00	0,00	0,00	70.000,00	0,00
3.3.9.0.92.00.00.	Despesas de Exercícios Anteriores	1500	2.300,00	0,00	0,00	2.300,00	0,00	0,00	0,00	0,00	0,00	0,00	0,00	2.300,00
4.4.9.0.51.00.00.	Obras e Instalações	1500	5.751,00	0,00	0,00	5.751,00	0,00	0,00	0,00	0,00	0,00	0,00	0,00	5.751,00
4.4.9.0.52.00.00.	Equipamentos e Material Permanente	1500	11.503,00	0,00	0,00	11.503,00	0,00	0,00	0,00	0,00	0,00	0,00	0,00	11.503,00
<b>Total da ação:</b>			<b>122.566,00</b>	<b>0,00</b>	<b>0,00</b>	<b>122.566,00</b>	<b>0,00</b>	<b>70.000,00</b>	<b>0,00</b>	<b>0,00</b>	<b>0,00</b>	<b>0,00</b>	<b>70.000,00</b>	<b>52.566,00</b>
<b>Total da Subfunção:</b>			<b>959.349,00</b>	<b>0,00</b>	<b>608.500,00</b>	<b>350.849,00</b>	<b>0,00</b>	<b>90.200,00</b>	<b>0,00</b>	<b>0,00</b>	<b>0,00</b>	<b>0,00</b>	<b>90.200,00</b>	<b>260.649,00</b>
<b>782 - TRANSPORTE RODOVIARIO</b>														
<b>2088 - MANUTENÇÃO DA SINALIZAÇÃO HORIZONTAL, VERTICAL E SEMAFÓRICA</b>														
3.3.9.0.30.00.00.	Material de Consumo	1500	17.255,00	0,00	0,00	17.255,00	0,00	0,00	0,00	0,00	0,00	0,00	0,00	17.255,00
3.3.9.0.36.00.00.	Outros Serviços de Terceiros Pessoa	1500	2.300,00	0,00	0,00	2.300,00	0,00	0,00	0,00	0,00	0,00	0,00	0,00	2.300,00
3.3.9.0.39.00.00.	Outros Serviços Terceiros Pessoa	1500	207.500,00	0,00	0,00	207.500,00	0,00	207.500,00	26.500,00	175.783,33	0,00	149.283,33	58.216,67	0,00
4.4.9.0.39.00.00.	Outros Serviços Terceiros Pessoa	1500	0,00	420.000,00	0,00	420.000,00	242.697,69	338.757,62	242.697,69	338.757,62	0,00	96.059,93	242.697,69	81.242,38
4.4.9.0.51.00.00.	Obras e Instalações	1500	5.751,00	0,00	3.000,00	2.751,00	0,00	0,00	0,00	0,00	0,00	0,00	0,00	2.751,00
4.4.9.0.52.00.00.	Equipamentos e Material Permanente	1500	9.202,00	0,00	7.000,00	2.202,00	0,00	0,00	0,00	0,00	0,00	0,00	0,00	2.202,00
<b>Total da ação:</b>			<b>242.008,00</b>	<b>420.000,00</b>	<b>10.000,00</b>	<b>652.008,00</b>	<b>242.697,69</b>	<b>546.257,62</b>	<b>269.197,69</b>	<b>514.540,95</b>	<b>0,00</b>	<b>245.343,26</b>	<b>300.914,36</b>	<b>105.750,38</b>
<b>Total da Subfunção:</b>			<b>242.008,00</b>	<b>420.000,00</b>	<b>10.000,00</b>	<b>652.008,00</b>	<b>242.697,69</b>	<b>546.257,62</b>	<b>269.197,69</b>	<b>514.540,95</b>	<b>0,00</b>	<b>245.343,26</b>	<b>300.914,36</b>	<b>105.750,38</b>
<b>453 - TRANSPORTES COLETIVOS URBANOS</b>														
<b>1061 - IMPLANTAÇÃO E INSTALAÇÃO DE PONTOS DE ÔNIBUS</b>														
4.4.9.0.30.00.00.	Material de Consumo	1500	5.000,00	0,00	0,00	5.000,00	0,00	0,00	0,00	0,00	0,00	0,00	0,00	5.000,00
4.4.9.0.39.00.00.	Outros Serviços Terceiros Pessoa	1500	15.000,00	0,00	0,00	15.000,00	0,00	0,00	0,00	0,00	0,00	0,00	0,00	15.000,00



# PREFEITURA MUNICIPAL DE BARREIRAS

Rua Edigar de Deus Pitta

Lot. Aratu

BARREIRAS - BA

CNPJ: 13.654.405/0001-95

## Demonstrativo de Despesa Analítica

Data: De 01/08/2023 até 31/08/2023

Orgao: (Todos)

Unidade: (Todos)

Elemento Despesa: (Todos)

Ação: (Todos)

Função: (Todos)

SubFunção: (Todos)

Fonte: (Todos)

Fonte TC: (Todos)

Desconsiderar incorporações ( Exceto Fundos): (Todos)

Vinculação da Despesa: (Todos)

Tipo de Crédito: (Todos)

Desastre: (Todos)

Detalhamento: (Todos)

Natureza da Despesa: (Todos)

Tipo Órgão: (Todos)

Nº	Despesa	Fonte	Fixada	Adição	Redução	Atualizada	Emp.	Emp Até Per	Liq Período	Liq Até Per	Pag Período	Pag Até Per	Emp Ñ Pago	Saldo
4.4.9.0.51.00.00.	Obras e Instalações	1500	200.000,00	0,00	0,00	200.000,00	0,00	0,00	0,00	0,00	0,00	0,00	0,00	200.000,00
4.4.9.0.52.00.00.	Equipamentos e Material Permanente	1500	50.000,00	0,00	0,00	50.000,00	0,00	0,00	0,00	0,00	0,00	0,00	0,00	50.000,00
<b>Total da ação:</b>			<b>270.000,00</b>	<b>0,00</b>	<b>0,00</b>	<b>270.000,00</b>	<b>0,00</b>	<b>0,00</b>	<b>0,00</b>	<b>0,00</b>	<b>0,00</b>	<b>0,00</b>	<b>0,00</b>	<b>270.000,00</b>
<b>Total da Subfunção:</b>			<b>270.000,00</b>	<b>0,00</b>	<b>0,00</b>	<b>270.000,00</b>	<b>0,00</b>	<b>0,00</b>	<b>0,00</b>	<b>0,00</b>	<b>0,00</b>	<b>0,00</b>	<b>0,00</b>	<b>270.000,00</b>
<b>Total da Função:</b>			<b>1.471.357,00</b>	<b>420.000,00</b>	<b>618.500,00</b>	<b>1.272.857,00</b>	<b>242.697,69</b>	<b>636.457,62</b>	<b>269.197,69</b>	<b>514.540,95</b>	<b>0,00</b>	<b>245.343,26</b>	<b>391.114,36</b>	<b>636.399,38</b>
<b>06 - SEGURANÇA PÚBLICA</b>														
<b>122 - Administração Geral</b>														
<b>2084 - DESENVOLVIMENTO DAS AÇÕES DE SEGURANÇA CIDADÃ</b>														
3.3.9.0.18.00.00.	Auxílio Financeiro a Estudantes	1500	1.264,00	0,00	0,00	1.264,00	0,00	0,00	0,00	0,00	0,00	0,00	0,00	1.264,00
3.3.9.0.30.00.00.	Material de Consumo	1500	5.751,00	0,00	1.000,00	4.751,00	0,00	880,40	0,00	880,40	0,00	880,40	0,00	3.870,60
3.3.9.0.36.00.00.	Outros Serviços de Terceiros Pessoa	1500	3.450,00	70.000,00	0,00	73.450,00	0,00	42.000,00	3.500,00	24.500,00	0,00	17.500,00	24.500,00	31.450,00
3.3.9.0.39.00.00.	Outros Serviços Terceiros Pessoa	1500	150.500,00	361.418,00	42.000,00	469.918,00	2.093,71	439.138,99	2.093,71	439.038,99	2.338,04	433.863,72	5.275,27	30.779,01
4.4.9.0.51.00.00.	Obras e Instalações	1500	4.600,00	0,00	0,00	4.600,00	0,00	0,00	0,00	0,00	0,00	0,00	0,00	4.600,00
4.4.9.0.52.00.00.	Equipamentos e Material Permanente	1500	5.751,00	0,00	0,00	5.751,00	0,00	0,00	0,00	0,00	0,00	0,00	0,00	5.751,00
<b>Total da ação:</b>			<b>171.316,00</b>	<b>431.418,00</b>	<b>43.000,00</b>	<b>559.734,00</b>	<b>2.093,71</b>	<b>482.019,39</b>	<b>5.593,71</b>	<b>464.419,39</b>	<b>2.338,04</b>	<b>452.244,12</b>	<b>29.775,27</b>	<b>77.714,61</b>
<b>Total da Subfunção:</b>			<b>171.316,00</b>	<b>431.418,00</b>	<b>43.000,00</b>	<b>559.734,00</b>	<b>2.093,71</b>	<b>482.019,39</b>	<b>5.593,71</b>	<b>464.419,39</b>	<b>2.338,04</b>	<b>452.244,12</b>	<b>29.775,27</b>	<b>77.714,61</b>
<b>181 - POLICIAMENTO</b>														
<b>1059 - IMPLANTAÇÃO DE SISTEMA DE VIGILÂNCIA POR CÂMARAS DE MONITORAMENTO NAS RUAS DOS MUNICÍPIO</b>														
4.4.9.0.30.00.00.	Material de Consumo	1500	23.006,00	0,00	0,00	23.006,00	0,00	0,00	0,00	0,00	0,00	0,00	0,00	23.006,00
4.4.9.0.39.00.00.	Outros Serviços Terceiros Pessoa	1500	17.255,00	0,00	0,00	17.255,00	0,00	0,00	0,00	0,00	0,00	0,00	0,00	17.255,00
4.4.9.0.51.00.00.	Obras e Instalações	1500	57.517,00	0,00	0,00	57.517,00	0,00	0,00	0,00	0,00	0,00	0,00	0,00	57.517,00
4.4.9.0.52.00.00.	Equipamentos e Material Permanente	1500	95.500,00	0,00	0,00	95.500,00	0,00	0,00	0,00	0,00	0,00	0,00	0,00	95.500,00
<b>Total da ação:</b>			<b>193.278,00</b>	<b>0,00</b>	<b>0,00</b>	<b>193.278,00</b>	<b>0,00</b>	<b>0,00</b>	<b>0,00</b>	<b>0,00</b>	<b>0,00</b>	<b>0,00</b>	<b>0,00</b>	<b>193.278,00</b>
<b>1065 - CONSTRUÇÃO E IMPLANTAÇÃO DE POSTOS FIXOS DE POLICIAMENTO</b>														
4.4.9.0.30.00.00.	Material de Consumo	1500	1.150,00	0,00	0,00	1.150,00	0,00	0,00	0,00	0,00	0,00	0,00	0,00	1.150,00
4.4.9.0.36.00.00.	Outros Serviços de Terceiros Pessoa	1500	1.150,00	0,00	0,00	1.150,00	0,00	0,00	0,00	0,00	0,00	0,00	0,00	1.150,00
4.4.9.0.39.00.00.	Outros Serviços Terceiros Pessoa	1500	17.255,00	0,00	0,00	17.255,00	0,00	0,00	0,00	0,00	0,00	0,00	0,00	17.255,00
4.4.9.0.51.00.00.	Obras e Instalações	1500	75.500,00	0,00	0,00	75.500,00	0,00	0,00	0,00	0,00	0,00	0,00	0,00	75.500,00
4.4.9.0.52.00.00.	Equipamentos e Material Permanente	1500	5.751,00	0,00	0,00	5.751,00	0,00	0,00	0,00	0,00	0,00	0,00	0,00	5.751,00
<b>Total da ação:</b>			<b>100.806,00</b>	<b>0,00</b>	<b>0,00</b>	<b>100.806,00</b>	<b>0,00</b>	<b>0,00</b>	<b>0,00</b>	<b>0,00</b>	<b>0,00</b>	<b>0,00</b>	<b>0,00</b>	<b>100.806,00</b>



# PREFEITURA MUNICIPAL DE BARREIRAS

Rua Edigar de Deus Pitta

Lot. Aratu

BARREIRAS - BA

CNPJ: 13.654.405/0001-95

## Demonstrativo de Despesa Analítica

Data: De 01/08/2023 até 31/08/2023

Orgao: (Todos)

Unidade: (Todos)

Elemento Despesa: (Todos)

Ação: (Todos)

Função: (Todos)

SubFunção: (Todos)

Fonte: (Todos)

Fonte TC: (Todos)

Desconsiderar incorporações ( Exceto Fundos): (Todos)

Vinculação da Despesa: (Todos)

Tipo de Crédito: (Todos)

Desastre: (Todos)

Detalhamento: (Todos)

Natureza da Despesa: (Todos)

Tipo Órgão: (Todos)

Nº	Despesa	Fonte	Fixada	Adição	Redução	Atualizada	Emp.	Emp Até Per	Liq Período	Liq Até Per	Pag Período	Pag Até Per	Emp Ñ Pago	Saldo
<b>1067 - REFORMA, AMPLIAÇÃO E EQUIPAMENTO DA SEDE DA GUARDA.</b>														
4.4.9.0.30.00.00.	Material de Consumo	1500	2.300,00	0,00	0,00	2.300,00	0,00	0,00	0,00	0,00	0,00	0,00	0,00	2.300,00
4.4.9.0.36.00.00.	Outros Serviços de Terceiros Pessoa	1500	1.150,00	0,00	0,00	1.150,00	0,00	0,00	0,00	0,00	0,00	0,00	0,00	1.150,00
4.4.9.0.39.00.00.	Outros Serviços Terceiros Pessoa	1500	105.000,00	0,00	0,00	105.000,00	0,00	16.667,00	0,00	0,00	0,00	0,00	16.667,00	88.333,00
4.4.9.0.51.00.00.	Obras e Instalações	1500	51.500,00	0,00	0,00	51.500,00	0,00	0,00	0,00	0,00	0,00	0,00	0,00	51.500,00
4.4.9.0.52.00.00.	Equipamentos e Material Permanente	1500	23.006,00	0,00	0,00	23.006,00	0,00	300,00	0,00	0,00	0,00	0,00	300,00	22.706,00
<b>Total da ação:</b>			<b>182.956,00</b>	<b>0,00</b>	<b>0,00</b>	<b>182.956,00</b>	<b>0,00</b>	<b>16.967,00</b>	<b>0,00</b>	<b>0,00</b>	<b>0,00</b>	<b>0,00</b>	<b>16.967,00</b>	<b>165.989,00</b>
<b>2086 - GESTÃO DAS ATIVIDADES DA GUARDA MUNICIPAL</b>														
3.1.9.0.04.00.00.	Contratação por Tempo Determinado	1500	5.503,00	0,00	0,00	5.503,00	0,00	0,00	0,00	0,00	0,00	0,00	0,00	5.503,00
3.1.9.0.11.00.00.	Vencimentos e Vantagens Fixas	1500	9.750.850,00	0,00	0,00	9.750.850,00	0,00	9.700.000,00	858.930,02	6.584.684,66	858.930,02	6.584.684,66	3.115.315,34	50.850,00
3.1.9.0.13.00.00.	Obrigações Patronais	1500	1.950.800,00	0,00	50.000,00	1.900.800,00	0,00	1.800.000,00	149.558,65	847.538,44	149.558,65	847.538,44	952.461,56	100.800,00
3.1.9.0.92.00.00.	Despesas de Exercícios Anteriores	1500	2.300,00	0,00	0,00	2.300,00	0,00	0,00	0,00	0,00	0,00	0,00	0,00	2.300,00
3.3.9.0.14.00.00.	Diárias Civil	1500	2.875,00	0,00	0,00	2.875,00	0,00	0,00	0,00	0,00	0,00	0,00	0,00	2.875,00
3.3.9.0.19.00.00.	Auxílio Fardamento	1500	5.751,00	0,00	0,00	5.751,00	0,00	0,00	0,00	0,00	0,00	0,00	0,00	5.751,00
3.3.9.0.30.00.00.	Material de Consumo	1500	75.500,00	0,00	0,00	75.500,00	1.467,49	10.663,28	523,20	2.250,32	0,00	1.727,12	8.936,16	64.836,72
3.3.9.0.32.00.00.	Material, Bens ou Serv. para	1500	1.150,00	0,00	0,00	1.150,00	0,00	0,00	0,00	0,00	0,00	0,00	0,00	1.150,00
3.3.9.0.33.00.00.	Passagens e Despesas com Locomoção	1500	3.450,00	0,00	0,00	3.450,00	0,00	0,00	0,00	0,00	0,00	0,00	0,00	3.450,00
3.3.9.0.36.00.00.	Outros Serviços de Terceiros Pessoa	1500	1.150,00	0,00	0,00	1.150,00	0,00	0,00	0,00	0,00	0,00	0,00	0,00	1.150,00
3.3.9.0.39.00.00.	Outros Serviços Terceiros Pessoa	1500	11.503,00	0,00	0,00	11.503,00	270,00	10.221,00	0,00	351,00	0,00	351,00	9.870,00	1.282,00
3.3.9.0.92.00.00.	Despesas de Exercícios Anteriores	1500	2.300,00	0,00	0,00	2.300,00	0,00	0,00	0,00	0,00	0,00	0,00	0,00	2.300,00
3.3.9.0.93.00.00.	INDENIZAÇÕES E RESTITUIÇÕES	1500	3.450,00	0,00	0,00	3.450,00	0,00	0,00	0,00	0,00	0,00	0,00	0,00	3.450,00
4.4.9.0.52.00.00.	Equipamentos e Material Permanente	1500	5.751,00	0,00	0,00	5.751,00	0,00	3.000,00	0,00	0,00	0,00	0,00	3.000,00	2.751,00
4.4.9.0.61.00.00.	AQUISIÇÃO DE IMOVEIS	1500	5.751,00	0,00	0,00	5.751,00	0,00	0,00	0,00	0,00	0,00	0,00	0,00	5.751,00
<b>Total da ação:</b>			<b>11.828.084,00</b>	<b>0,00</b>	<b>50.000,00</b>	<b>11.778.084,00</b>	<b>1.737,49</b>	<b>11.523.884,28</b>	<b>1.009.011,87</b>	<b>7.434.824,42</b>	<b>1.008.488,67</b>	<b>7.434.301,22</b>	<b>4.089.583,06</b>	<b>254.199,72</b>
<b>Total da Subfunção:</b>			<b>12.305.124,00</b>	<b>0,00</b>	<b>50.000,00</b>	<b>12.255.124,00</b>	<b>1.737,49</b>	<b>11.540.851,28</b>	<b>1.009.011,87</b>	<b>7.434.824,42</b>	<b>1.008.488,67</b>	<b>7.434.301,22</b>	<b>4.106.550,06</b>	<b>714.272,72</b>
<b>182 - DEFESA CIVIL</b>														
<b>2085 - GESTÃO DAS ATIVIDADES DA DEFESA CIVIL</b>														
3.1.9.0.04.00.00.	Contratação por Tempo Determinado	1500	5.751,00	0,00	0,00	5.751,00	0,00	0,00	0,00	0,00	0,00	0,00	0,00	5.751,00
3.1.9.0.11.00.00.	Vencimentos e Vantagens Fixas	1500	5.751,00	0,00	0,00	5.751,00	0,00	0,00	0,00	0,00	0,00	0,00	0,00	5.751,00
3.1.9.0.13.00.00.	Obrigações Patronais	1500	2.530,00	0,00	0,00	2.530,00	0,00	0,00	0,00	0,00	0,00	0,00	0,00	2.530,00
3.3.9.0.30.00.00.	Material de Consumo	1500	46.013,00	0,00	43.000,00	3.013,00	0,00	0,00	0,00	0,00	0,00	0,00	0,00	3.013,00
3.3.9.0.36.00.00.	Outros Serviços de Terceiros Pessoa	1500	5.751,00	0,00	0,00	5.751,00	0,00	0,00	0,00	0,00	0,00	0,00	0,00	5.751,00



# PREFEITURA MUNICIPAL DE BARREIRAS

Rua Edigar de Deus Pitta  
Lot. Aratu  
BARREIRAS - BA  
CNPJ: 13.654.405/0001-95

## Demonstrativo de Despesa Analítica

Data: De 01/08/2023 até 31/08/2023

Orgao: (Todos)  
Unidade: (Todos)  
Elemento Despesa: (Todos)  
Ação: (Todos)  
Função: (Todos)  
SubFunção: (Todos)  
Fonte: (Todos)  
Fonte TC: (Todos)  
Desconsiderar incorporações ( Exceto Fundos): (Todos)  
Vinculação da Despesa: (Todos)  
Tipo de Crédito: (Todos)  
Desastre: (Todos)  
Detalhamento: (Todos)  
Natureza da Despesa: (Todos)  
Tipo Órgão: (Todos)

Nº	Despesa	Fonte	Fixada	Adição	Redução	Atualizada	Emp.	Emp Até Per	Liq Período	Liq Até Per	Pag Período	Pag Até Per	Emp Ñ Pago	Saldo
3.3.9.0.39.00.00.	Outros Serviços Terceiros Pessoa	1500	5.751,00	0,00	0,00	5.751,00	0,00	0,00	0,00	0,00	0,00	0,00	0,00	5.751,00
4.4.9.0.51.00.00.	Obras e Instalações	1500	2.300,00	0,00	0,00	2.300,00	0,00	0,00	0,00	0,00	0,00	0,00	0,00	2.300,00
4.4.9.0.52.00.00.	Equipamentos e Material Permanente	1500	11.503,00	0,00	10.000,00	1.503,00	0,00	0,00	0,00	0,00	0,00	0,00	0,00	1.503,00
<b>Total da ação:</b>			<b>85.350,00</b>	<b>0,00</b>	<b>53.000,00</b>	<b>32.350,00</b>	<b>0,00</b>	<b>0,00</b>	<b>0,00</b>	<b>0,00</b>	<b>0,00</b>	<b>0,00</b>	<b>0,00</b>	<b>32.350,00</b>
<b>Total da Subfunção:</b>			<b>85.350,00</b>	<b>0,00</b>	<b>53.000,00</b>	<b>32.350,00</b>	<b>0,00</b>	<b>0,00</b>	<b>0,00</b>	<b>0,00</b>	<b>0,00</b>	<b>0,00</b>	<b>0,00</b>	<b>32.350,00</b>
<b>Total da Função:</b>			<b>12.561.790,00</b>	<b>431.418,00</b>	<b>146.000,00</b>	<b>12.847.208,00</b>	<b>3.831,20</b>	<b>12.022.870,67</b>	<b>1.014.605,58</b>	<b>7.899.243,81</b>	<b>1.010.826,71</b>	<b>7.886.545,34</b>	<b>4.136.325,33</b>	<b>824.337,33</b>
<b>Total da Unidade :</b>			<b>16.483.590,00</b>	<b>1.087.172,00</b>	<b>776.254,00</b>	<b>16.794.508,00</b>	<b>294.424,07</b>	<b>14.689.851,42</b>	<b>1.455.983,86</b>	<b>9.796.561,08</b>	<b>1.162.898,31</b>	<b>9.477.123,59</b>	<b>5.212.727,83</b>	<b>2.104.656,58</b>

### 031250 - SECRETARIA MUN. DE ASSISTÊNCIA SOCIAL E TRABALHO

#### 08 - ASSISTÊNCIA SOCIAL

##### 122 - Administração Geral

#### 2092 - MANUTENÇÃO DA SECRETARIA MUNICIPAL DE ASSISTÊNCIA SOCIAL E TRABALHO

3.1.9.0.04.00.00.	Contratação por Tempo Determinado	1500	22.012,00	0,00	0,00	22.012,00	0,00	0,00	0,00	0,00	0,00	0,00	0,00	22.012,00
3.1.9.0.11.00.00.	Vencimentos e Vantagens Fixas	1500	4.100.000,00	0,00	0,00	4.100.000,00	0,00	4.040.000,00	342.473,68	2.796.989,68	342.473,68	2.796.989,68	1.243.010,32	60.000,00
3.1.9.0.13.00.00.	Obrigações Patronais	1500	820.000,00	0,00	0,00	820.000,00	0,00	760.000,00	74.511,52	531.056,86	74.511,52	531.056,86	228.943,14	60.000,00
3.1.9.0.92.00.00.	Despesas de Exercícios Anteriores	1500	1.150,00	0,00	0,00	1.150,00	0,00	0,00	0,00	0,00	0,00	0,00	0,00	1.150,00
3.3.5.0.43.00.00.	Subvenções Sociais	1500	350.000,00	224.000,00	0,00	574.000,00	0,00	573.497,48	42.217,00	404.629,48	0,00	320.195,48	253.302,00	502,52
3.3.9.0.14.00.00.	Diárias Civil	1500	4.600,00	10.000,00	0,00	14.600,00	0,00	6.228,97	0,00	2.693,61	0,00	2.693,61	3.535,36	8.371,03
3.3.9.0.18.00.00.	Auxílio Financeiro a Estudantes	1500	0,00	6.000,00	0,00	6.000,00	0,00	6.000,00	500,00	2.933,33	500,00	2.933,33	3.066,67	0,00
3.3.9.0.30.00.00.	Material de Consumo	1500	88.048,00	65.200,00	0,00	153.248,00	7.549,59	144.660,96	9.698,89	110.697,69	3.405,43	92.627,93	52.093,03	8.587,04
3.3.9.0.31.00.00.	Premiações Cult, Artísti, Científicas,	1500	2.300,00	0,00	0,00	2.300,00	0,00	0,00	0,00	0,00	0,00	0,00	0,00	2.300,00
3.3.9.0.32.00.00.	Material, Bens ou Serv. para	1500	16.509,00	0,00	10.000,00	6.509,00	0,00	0,00	0,00	0,00	0,00	0,00	0,00	6.509,00
3.3.9.0.33.00.00.	Passagens e Despesas com Locomoção	1500	3.450,00	10.000,00	0,00	13.450,00	358,00	7.607,72	358,00	7.607,72	0,00	7.249,72	358,00	5.842,28
3.3.9.0.36.00.00.	Outros Serviços de Terceiros Pessoa	1500	30.000,00	0,00	0,00	30.000,00	0,00	25.000,00	0,00	0,00	0,00	0,00	25.000,00	5.000,00
3.3.9.0.39.00.00.	Outros Serviços Terceiros Pessoa	1500	615.500,00	200.000,00	0,00	815.500,00	70.762,87	721.463,82	129.419,75	646.768,73	131.558,60	543.913,61	177.550,21	94.036,18
3.3.9.0.40.00.00.	Serviços de Tecnologia da Info. e	1500	5.751,00	0,00	0,00	5.751,00	0,00	0,00	0,00	0,00	0,00	0,00	0,00	5.751,00
3.3.9.0.48.00.00.	Outros Auxílios Financeiros a Pessoas	1500	425.500,00	70.000,00	6.000,00	489.500,00	66.400,00	484.000,00	68.800,00	484.000,00	68.800,00	484.000,00	0,00	5.500,00
3.3.9.0.49.00.00.	Auxílio Transporte	1500	15.377,00	0,00	0,00	15.377,00	0,00	2.000,00	726,00	1.940,32	242,00	1.456,32	543,68	13.377,00
3.3.9.0.92.00.00.	Despesas de Exercícios Anteriores	1500	2.300,00	0,00	0,00	2.300,00	0,00	0,00	0,00	0,00	0,00	0,00	0,00	2.300,00
3.3.9.0.93.00.00.	INDENIZAÇÕES E RESTITUIÇÕES	1500	2.300,00	0,00	0,00	2.300,00	0,00	0,00	0,00	0,00	0,00	0,00	0,00	2.300,00
4.4.9.0.51.00.00.	Obras e Instalações	1500	5.751,00	0,00	0,00	5.751,00	0,00	0,00	0,00	0,00	0,00	0,00	0,00	5.751,00
4.4.9.0.52.00.00.	Equipamentos e Material Permanente	1500	9.777,00	0,00	0,00	9.777,00	0,00	2.700,00	0,00	0,00	0,00	0,00	2.700,00	7.077,00



# PREFEITURA MUNICIPAL DE BARREIRAS

Rua Edigar de Deus Pitta  
 Lot. Aratu  
 BARREIRAS - BA  
 CNPJ: 13.654.405/0001-95

## Demonstrativo de Despesa Analítica

Data: De 01/08/2023 até 31/08/2023

Orgao: (Todos)  
 Unidade: (Todos)  
 Elemento Despesa: (Todos)  
 Ação: (Todos)  
 Função: (Todos)  
 SubFunção: (Todos)  
 Fonte: (Todos)  
 Fonte TC: (Todos)

Desconsiderar Incorporações ( Exceto Fundos): (Todos)  
 Vinculação da Despesa: (Todos)  
 Tipo de Crédito: (Todos)  
 Desastre: (Todos)  
 Detalhamento: (Todos)  
 Natureza da Despesa: (Todos)  
 Tipo Órgão: (Todos)

Nº	Despesa	Fonte	Fixada	Adição	Redução	Atualizada	Emp.	Emp Até Per	Liq Período	Liq Até Per	Pag Período	Pag Até Per	Emp Ñ Pago	Saldo
4.4.9.0.61.00.00.	AQUISIÇÃO DE IMOVEIS	1500	11.503,00	0,00	10.000,00	1.503,00	0,00	0,00	0,00	0,00	0,00	0,00	0,00	1.503,00
<b>Total da ação:</b>			<b>6.531.828,00</b>	<b>585.200,00</b>	<b>26.000,00</b>	<b>7.091.028,00</b>	<b>145.070,46</b>	<b>6.773.158,95</b>	<b>668.704,84</b>	<b>4.989.317,42</b>	<b>621.491,23</b>	<b>4.783.116,54</b>	<b>1.990.042,41</b>	<b>317.869,05</b>
<b>Total da Subfunção:</b>			<b>6.531.828,00</b>	<b>585.200,00</b>	<b>26.000,00</b>	<b>7.091.028,00</b>	<b>145.070,46</b>	<b>6.773.158,95</b>	<b>668.704,84</b>	<b>4.989.317,42</b>	<b>621.491,23</b>	<b>4.783.116,54</b>	<b>1.990.042,41</b>	<b>317.869,05</b>
<b>243 - Assistência a Criança e ao Adolescente</b>														
<b>2093 - MANUTENÇÃO DO CONSELHO TUTELAR</b>														
3.1.9.0.04.00.00.	Contratação por Tempo Determinado	1500	2.201,00	0,00	0,00	2.201,00	0,00	0,00	0,00	0,00	0,00	0,00	0,00	2.201,00
3.1.9.0.11.00.00.	Vencimentos e Vantagens Fixas	1500	247.500,00	0,00	0,00	247.500,00	0,00	200.000,00	10.800,10	104.887,49	10.800,10	104.887,49	95.112,51	47.500,00
3.1.9.0.13.00.00.	Obrigações Patronais	1500	49.500,00	0,00	0,00	49.500,00	0,00	26.000,00	0,00	7.200,00	0,00	7.200,00	18.800,00	23.500,00
3.3.9.0.14.00.00.	Diárias Civil	1500	5.751,00	5.000,00	0,00	10.751,00	0,00	8.902,45	0,00	8.734,10	0,00	8.734,10	168,35	1.848,55
3.3.9.0.30.00.00.	Material de Consumo	1500	5.751,00	0,00	0,00	5.751,00	0,00	2.178,10	0,00	1.178,10	0,00	1.178,10	1.000,00	3.572,90
3.3.9.0.33.00.00.	Passagens e Despesas com Locomoção	1500	1.150,00	0,00	0,00	1.150,00	0,00	0,00	0,00	0,00	0,00	0,00	0,00	1.150,00
3.3.9.0.36.00.00.	Outros Serviços de Terceiros Pessoa	1500	1.264,00	0,00	0,00	1.264,00	0,00	0,00	0,00	0,00	0,00	0,00	0,00	1.264,00
3.3.9.0.39.00.00.	Outros Serviços Terceiros Pessoa	1500	17.255,00	0,00	0,00	17.255,00	0,00	3.130,00	180,55	1.653,23	293,30	1.472,68	1.657,32	14.125,00
3.3.9.0.40.00.00.	Serviços de Tecnologia da Info. e	1500	0,00	9.196,00	0,00	9.196,00	0,00	0,00	0,00	0,00	0,00	0,00	0,00	9.196,00
3.3.9.0.48.00.00.	Outros Auxílios Financeiros a Pessoas	1500	5.751,00	0,00	4.196,00	1.555,00	0,00	0,00	0,00	0,00	0,00	0,00	0,00	1.555,00
3.3.9.0.49.00.00.	Auxílio Transporte	1500	1.150,00	0,00	0,00	1.150,00	0,00	1.000,00	0,00	0,00	0,00	0,00	1.000,00	150,00
4.4.9.0.52.00.00.	Equipamentos e Material Permanente	1500	3.450,00	0,00	0,00	3.450,00	0,00	0,00	0,00	0,00	0,00	0,00	0,00	3.450,00
<b>Total da ação:</b>			<b>340.723,00</b>	<b>14.196,00</b>	<b>4.196,00</b>	<b>350.723,00</b>	<b>0,00</b>	<b>241.210,55</b>	<b>10.980,65</b>	<b>123.652,92</b>	<b>11.093,40</b>	<b>123.472,37</b>	<b>117.738,18</b>	<b>109.512,45</b>
<b>Total da Subfunção:</b>			<b>340.723,00</b>	<b>14.196,00</b>	<b>4.196,00</b>	<b>350.723,00</b>	<b>0,00</b>	<b>241.210,55</b>	<b>10.980,65</b>	<b>123.652,92</b>	<b>11.093,40</b>	<b>123.472,37</b>	<b>117.738,18</b>	<b>109.512,45</b>
<b>244 - Assistência Comunitária</b>														
<b>1076 - REEQUIPAMENTO DA SECRETARIA DE ASSISTÊNCIA SOCIAL E TRABALHO</b>														
4.4.9.0.52.00.00.	Equipamentos e Material Permanente	1500	61.427,00	0,00	30.000,00	31.427,00	0,00	4.900,00	0,00	0,00	0,00	0,00	4.900,00	26.527,00
<b>Total da ação:</b>			<b>61.427,00</b>	<b>0,00</b>	<b>30.000,00</b>	<b>31.427,00</b>	<b>0,00</b>	<b>4.900,00</b>	<b>0,00</b>	<b>0,00</b>	<b>0,00</b>	<b>0,00</b>	<b>4.900,00</b>	<b>26.527,00</b>
<b>2090 - APOIO A FORMAÇÃO DE COOPERATIVAS E/OU ASSOCIAÇÕES DIVERSAS NO MUNICÍPIO</b>														
3.3.9.0.30.00.00.	Material de Consumo	1500	5.751,00	0,00	0,00	5.751,00	0,00	0,00	0,00	0,00	0,00	0,00	0,00	5.751,00
3.3.9.0.36.00.00.	Outros Serviços de Terceiros Pessoa	1500	2.300,00	0,00	0,00	2.300,00	0,00	0,00	0,00	0,00	0,00	0,00	0,00	2.300,00
3.3.9.0.39.00.00.	Outros Serviços Terceiros Pessoa	1500	11.503,00	0,00	5.000,00	6.503,00	0,00	0,00	0,00	0,00	0,00	0,00	0,00	6.503,00
4.4.9.0.51.00.00.	Obras e Instalações	1500	5.751,00	0,00	0,00	5.751,00	0,00	0,00	0,00	0,00	0,00	0,00	0,00	5.751,00
4.4.9.0.52.00.00.	Equipamentos e Material Permanente	1500	4.600,00	0,00	0,00	4.600,00	0,00	0,00	0,00	0,00	0,00	0,00	0,00	4.600,00
<b>Total da ação:</b>			<b>29.905,00</b>	<b>0,00</b>	<b>5.000,00</b>	<b>24.905,00</b>	<b>0,00</b>	<b>0,00</b>	<b>0,00</b>	<b>0,00</b>	<b>0,00</b>	<b>0,00</b>	<b>0,00</b>	<b>24.905,00</b>
<b>Total da Subfunção:</b>			<b>91.332,00</b>	<b>0,00</b>	<b>35.000,00</b>	<b>56.332,00</b>	<b>0,00</b>	<b>4.900,00</b>	<b>0,00</b>	<b>0,00</b>	<b>0,00</b>	<b>0,00</b>	<b>4.900,00</b>	<b>51.432,00</b>



# PREFEITURA MUNICIPAL DE BARREIRAS

Rua Edigar de Deus Pitta

Lot. Aratu

BARREIRAS - BA

CNPJ: 13.654.405/0001-95

## Demonstrativo de Despesa Analítica

Data: De 01/08/2023 até 31/08/2023

Orgao: (Todos)

Unidade: (Todos)

Elemento Despesa: (Todos)

Ação: (Todos)

Função: (Todos)

SubFunção: (Todos)

Fonte: (Todos)

Fonte TC: (Todos)

Desconsiderar incorporações ( Exceto Fundos): (Todos)

Vinculação da Despesa: (Todos)

Tipo de Crédito: (Todos)

Desastre: (Todos)

Detalhamento: (Todos)

Natureza da Despesa: (Todos)

Tipo Órgão: (Todos)

Nº	Despesa	Fonte	Fixada	Adição	Redução	Atualizada	Emp.	Emp Até Per	Liq Período	Liq Até Per	Pag Período	Pag Até Per	Emp Ñ Pago	Saldo
<b>422 - DIREITOS INDIVIDUAIS, COLETIVOS E DIFUSOS</b>														
<b>2109 - MANUTENÇÃO DO CENTRO DE REFERÊNCIA E ATENDIMENTO À MULHER - CRAM</b>														
	3.3.9.0.30.00.00. Material de Consumo	1500	11.503,00	0,00	0,00	11.503,00	0,00	0,00	0,00	0,00	0,00	0,00	0,00	11.503,00
	3.3.9.0.36.00.00. Outros Serviços de Terceiros Pessoa	1500	40.000,00	14.000,00	0,00	54.000,00	0,00	48.050,91	0,00	21.050,91	0,00	16.550,91	31.500,00	5.949,09
	4.4.9.0.51.00.00. Obras e Instalações	1500	5.752,00	0,00	0,00	5.752,00	0,00	0,00	0,00	0,00	0,00	0,00	0,00	5.752,00
<b>Total da ação:</b>			<b>57.255,00</b>	<b>14.000,00</b>	<b>0,00</b>	<b>71.255,00</b>	<b>0,00</b>	<b>48.050,91</b>	<b>0,00</b>	<b>21.050,91</b>	<b>0,00</b>	<b>16.550,91</b>	<b>31.500,00</b>	<b>23.204,09</b>
<b>Total da Subfunção:</b>			<b>57.255,00</b>	<b>14.000,00</b>	<b>0,00</b>	<b>71.255,00</b>	<b>0,00</b>	<b>48.050,91</b>	<b>0,00</b>	<b>21.050,91</b>	<b>0,00</b>	<b>16.550,91</b>	<b>31.500,00</b>	<b>23.204,09</b>
<b>Total da Função:</b>			<b>7.021.138,00</b>	<b>613.396,00</b>	<b>65.196,00</b>	<b>7.569.338,00</b>	<b>145.070,46</b>	<b>7.067.320,41</b>	<b>679.685,49</b>	<b>5.134.021,25</b>	<b>632.584,63</b>	<b>4.923.139,82</b>	<b>2.144.180,59</b>	<b>502.017,59</b>
<b>11 - TRABALHO</b>														
<b>334 - Fomento ao Trabalho</b>														
<b>2094 - QUALIFICAÇÃO DE MÃO-DE-OBRA EM PARCERIA COM OUTROS ÓRGÃOS E ESFERAS DE GOVERNO</b>														
	3.3.9.0.14.00.00. Diárias Civil	1500	2.300,00	0,00	0,00	2.300,00	0,00	0,00	0,00	0,00	0,00	0,00	0,00	2.300,00
	3.3.9.0.30.00.00. Material de Consumo	1500	4.600,00	0,00	0,00	4.600,00	0,00	0,00	0,00	0,00	0,00	0,00	0,00	4.600,00
	3.3.9.0.33.00.00. Passagens e Despesas com Locomoção	1500	1.150,00	0,00	0,00	1.150,00	0,00	0,00	0,00	0,00	0,00	0,00	0,00	1.150,00
	3.3.9.0.36.00.00. Outros Serviços de Terceiros Pessoa	1500	1.150,00	0,00	0,00	1.150,00	0,00	0,00	0,00	0,00	0,00	0,00	0,00	1.150,00
	3.3.9.0.39.00.00. Outros Serviços Terceiros Pessoa	1500	16.103,00	0,00	14.000,00	2.103,00	0,00	0,00	0,00	0,00	0,00	0,00	0,00	2.103,00
	4.4.9.0.52.00.00. Equipamentos e Material Permanente	1500	2.300,00	0,00	0,00	2.300,00	0,00	0,00	0,00	0,00	0,00	0,00	0,00	2.300,00
<b>Total da ação:</b>			<b>27.603,00</b>	<b>0,00</b>	<b>14.000,00</b>	<b>13.603,00</b>	<b>0,00</b>	<b>0,00</b>	<b>0,00</b>	<b>0,00</b>	<b>0,00</b>	<b>0,00</b>	<b>0,00</b>	<b>13.603,00</b>
<b>Total da Subfunção:</b>			<b>27.603,00</b>	<b>0,00</b>	<b>14.000,00</b>	<b>13.603,00</b>	<b>0,00</b>	<b>0,00</b>	<b>0,00</b>	<b>0,00</b>	<b>0,00</b>	<b>0,00</b>	<b>0,00</b>	<b>13.603,00</b>
<b>331 - PROTEÇÃO E BENEFÍCIOS AO TRABALHADOR</b>														
<b>1074 - IMPLANTAÇÃO DO POSTO MUNICIPAL DE ATENDIMENTO AO TRABALHADOR</b>														
	3.3.9.0.30.00.00. Material de Consumo	1500	5.751,00	0,00	0,00	5.751,00	0,00	0,00	0,00	0,00	0,00	0,00	0,00	5.751,00
	3.3.9.0.36.00.00. Outros Serviços de Terceiros Pessoa	1500	5.751,00	0,00	0,00	5.751,00	0,00	0,00	0,00	0,00	0,00	0,00	0,00	5.751,00
	3.3.9.0.39.00.00. Outros Serviços Terceiros Pessoa	1500	5.751,00	0,00	0,00	5.751,00	0,00	0,00	0,00	0,00	0,00	0,00	0,00	5.751,00
	4.4.9.0.51.00.00. Obras e Instalações	1500	11.503,00	0,00	0,00	11.503,00	0,00	0,00	0,00	0,00	0,00	0,00	0,00	11.503,00
	4.4.9.0.52.00.00. Equipamentos e Material Permanente	1500	5.751,00	0,00	0,00	5.751,00	0,00	0,00	0,00	0,00	0,00	0,00	0,00	5.751,00
<b>Total da ação:</b>			<b>34.507,00</b>	<b>0,00</b>	<b>0,00</b>	<b>34.507,00</b>	<b>0,00</b>	<b>0,00</b>	<b>0,00</b>	<b>0,00</b>	<b>0,00</b>	<b>0,00</b>	<b>0,00</b>	<b>34.507,00</b>
<b>1075 - IMPLANTAÇÃO DO PROGRAMA NOSSO EMPREGO</b>														
	3.3.9.0.30.00.00. Material de Consumo	1500	10.352,00	0,00	0,00	10.352,00	0,00	0,00	0,00	0,00	0,00	0,00	0,00	10.352,00
	3.3.9.0.36.00.00. Outros Serviços de Terceiros Pessoa	1500	3.680,00	0,00	0,00	3.680,00	0,00	0,00	0,00	0,00	0,00	0,00	0,00	3.680,00





# PREFEITURA MUNICIPAL DE BARREIRAS

Rua Edigar de Deus Pitta  
Lot. Aratu  
BARREIRAS - BA  
CNPJ: 13.654.405/0001-95

## Demonstrativo de Despesa Analítica

Data: De 01/08/2023 até 31/08/2023

Orgao: (Todos)

Unidade: (Todos)

Elemento Despesa: (Todos)

Ação: (Todos)

Função: (Todos)

SubFunção: (Todos)

Fonte: (Todos)

Fonte TC: (Todos)

Desconsiderar incorporações ( Exceto Fundos): (Todos)

Vinculação da Despesa: (Todos)

Tipo de Crédito: (Todos)

Desastre: (Todos)

Detalhamento: (Todos)

Natureza da Despesa: (Todos)

Tipo Órgão: (Todos)

Nº	Despesa	Fonte	Fixada	Adição	Redução	Atualizada	Emp.	Emp Até Per	Liq Período	Liq Até Per	Pag Período	Pag Até Per	Emp Ñ Pago	Saldo
3.3.9.0.39.00.00.	Outros Serviços Terceiros Pessoa	1500	11.503,00	0,00	0,00	11.503,00	0,00	0,00	0,00	0,00	0,00	0,00	0,00	11.503,00
4.4.9.0.51.00.00.	Obras e Instalações	1500	2.300,00	0,00	0,00	2.300,00	0,00	0,00	0,00	0,00	0,00	0,00	0,00	2.300,00
4.4.9.0.52.00.00.	Equipamentos e Material Permanente	1500	6.211,00	0,00	0,00	6.211,00	0,00	0,00	0,00	0,00	0,00	0,00	0,00	6.211,00
<b>Total da ação:</b>			<b>34.046,00</b>	<b>0,00</b>	<b>0,00</b>	<b>34.046,00</b>	<b>0,00</b>	<b>0,00</b>	<b>0,00</b>	<b>0,00</b>	<b>0,00</b>	<b>0,00</b>	<b>0,00</b>	<b>34.046,00</b>
<b>Total da Subfunção:</b>			<b>68.553,00</b>	<b>0,00</b>	<b>0,00</b>	<b>68.553,00</b>	<b>0,00</b>	<b>0,00</b>	<b>0,00</b>	<b>0,00</b>	<b>0,00</b>	<b>0,00</b>	<b>0,00</b>	<b>68.553,00</b>
<b>Total da Função:</b>			<b>96.156,00</b>	<b>0,00</b>	<b>14.000,00</b>	<b>82.156,00</b>	<b>0,00</b>	<b>0,00</b>	<b>0,00</b>	<b>0,00</b>	<b>0,00</b>	<b>0,00</b>	<b>0,00</b>	<b>82.156,00</b>
<b>16 - HABITAÇÃO</b>														
<b>122 - Administração Geral</b>														
<b>2091 - GESTÃO DAS AÇÕES DO PROGRAMA DE HABITAÇÃO</b>														
3.3.9.0.14.00.00.	Diárias Civil	1500	1.150,00	0,00	0,00	1.150,00	0,00	0,00	0,00	0,00	0,00	0,00	0,00	1.150,00
3.3.9.0.30.00.00.	Material de Consumo	1500	11.503,00	0,00	10.000,00	1.503,00	0,00	0,00	0,00	0,00	0,00	0,00	0,00	1.503,00
3.3.9.0.30.00.00.	Material de Consumo	1700	0,00	13.588,70	0,00	13.588,70	0,00	13.588,70	0,00	0,00	0,00	0,00	13.588,70	0,00
3.3.9.0.33.00.00.	Passagens e Despesas com Locomoção	1500	1.230,00	0,00	0,00	1.230,00	0,00	0,00	0,00	0,00	0,00	0,00	0,00	1.230,00
3.3.9.0.36.00.00.	Outros Serviços de Terceiros Pessoa	1500	1.150,00	0,00	0,00	1.150,00	0,00	0,00	0,00	0,00	0,00	0,00	0,00	1.150,00
3.3.9.0.39.00.00.	Outros Serviços Terceiros Pessoa	1500	28.758,00	0,00	3.588,70	25.169,30	0,00	0,00	0,00	0,00	0,00	0,00	0,00	25.169,30
3.3.9.0.39.00.00.	Outros Serviços Terceiros Pessoa	1700	180.500,00	0,00	178.000,00	2.500,00	0,00	1.000,00	0,00	47,50	0,00	47,50	952,50	1.500,00
4.4.9.0.52.00.00.	Equipamentos e Material Permanente	1500	5.751,00	0,00	5.000,00	751,00	0,00	0,00	0,00	0,00	0,00	0,00	0,00	751,00
4.4.9.0.52.00.00.	Equipamentos e Material Permanente	1700	0,00	438.000,00	0,00	438.000,00	0,00	437.842,30	0,00	0,00	0,00	0,00	437.842,30	157,70
<b>Total da ação:</b>			<b>230.042,00</b>	<b>451.588,70</b>	<b>196.588,70</b>	<b>485.042,00</b>	<b>0,00</b>	<b>452.431,00</b>	<b>0,00</b>	<b>47,50</b>	<b>0,00</b>	<b>47,50</b>	<b>452.383,50</b>	<b>32.611,00</b>
<b>Total da Subfunção:</b>			<b>230.042,00</b>	<b>451.588,70</b>	<b>196.588,70</b>	<b>485.042,00</b>	<b>0,00</b>	<b>452.431,00</b>	<b>0,00</b>	<b>47,50</b>	<b>0,00</b>	<b>47,50</b>	<b>452.383,50</b>	<b>32.611,00</b>
<b>482 - habitação Urbana</b>														
<b>1073 - CONSTRUÇÃO, AMPLIAÇÃO E REFORMA DE HABITAÇÃO</b>														
3.3.9.0.30.00.00.	Material de Consumo	1500	2.530,00	0,00	0,00	2.530,00	0,00	0,00	0,00	0,00	0,00	0,00	0,00	2.530,00
3.3.9.0.36.00.00.	Outros Serviços de Terceiros Pessoa	1500	2.300,00	0,00	0,00	2.300,00	0,00	0,00	0,00	0,00	0,00	0,00	0,00	2.300,00
4.4.9.0.39.00.00.	Outros Serviços Terceiros Pessoa	1500	12.653,00	0,00	0,00	12.653,00	0,00	0,00	0,00	0,00	0,00	0,00	0,00	12.653,00
4.4.9.0.51.00.00.	Obras e Instalações	1500	15.000,00	0,00	5.000,00	10.000,00	0,00	0,00	0,00	0,00	0,00	0,00	0,00	10.000,00
4.4.9.0.52.00.00.	Equipamentos e Material Permanente	1500	1.230,00	0,00	0,00	1.230,00	0,00	0,00	0,00	0,00	0,00	0,00	0,00	1.230,00
<b>Total da ação:</b>			<b>33.713,00</b>	<b>0,00</b>	<b>5.000,00</b>	<b>28.713,00</b>	<b>0,00</b>	<b>0,00</b>	<b>0,00</b>	<b>0,00</b>	<b>0,00</b>	<b>0,00</b>	<b>0,00</b>	<b>28.713,00</b>
<b>Total da Subfunção:</b>			<b>33.713,00</b>	<b>0,00</b>	<b>5.000,00</b>	<b>28.713,00</b>	<b>0,00</b>	<b>0,00</b>	<b>0,00</b>	<b>0,00</b>	<b>0,00</b>	<b>0,00</b>	<b>0,00</b>	<b>28.713,00</b>
<b>Total da Função:</b>			<b>263.755,00</b>	<b>451.588,70</b>	<b>201.588,70</b>	<b>513.755,00</b>	<b>0,00</b>	<b>452.431,00</b>	<b>0,00</b>	<b>47,50</b>	<b>0,00</b>	<b>47,50</b>	<b>452.383,50</b>	<b>61.324,00</b>



# PREFEITURA MUNICIPAL DE BARREIRAS

Rua Edigar de Deus Pitta  
Lot. Aratu  
BARREIRAS - BA  
CNPJ: 13.654.405/0001-95

## Demonstrativo de Despesa Analítica

Data: De 01/08/2023 até 31/08/2023

Orgao: (Todos)

Unidade: (Todos)

Elemento Despesa: (Todos)

Ação: (Todos)

Função: (Todos)

SubFunção: (Todos)

Fonte: (Todos)

Fonte TC: (Todos)

Desconsiderar incorporações ( Exceto Fundos): (Todos)

Vinculação da Despesa: (Todos)

Tipo de Crédito: (Todos)

Desastre: (Todos)

Detalhamento: (Todos)

Natureza da Despesa: (Todos)

Tipo Órgão: (Todos)

Nº	Despesa	Fonte	Fixada	Adição	Redução	Atualizada	Emp.	Emp Até Per	Liq Período	Liq Até Per	Pag Período	Pag Até Per	Emp	Emp Não Pago	Saldo
Total da Unidade :			7.381.049,00	1.064.984,70	280.784,70	8.165.249,00	145.070,46	7.519.751,41	679.685,49	5.134.068,75	632.584,63	4.923.187,32	2.596.564,09		645.497,59
031251 - FUNDO MUNICIPAL DE ASSISTÊNCIA SOCIAL															
08 - ASSISTÊNCIA SOCIAL															
122 - Administração Geral															
2095 - DESENVOLVIMENTO DAS AÇÕES DE APOIO E FORTALECIMENTO DOS CONSELHOS E MOVIMENTOS SOCIAIS															
3.3.9.0.14.00.00.	Diárias Civil	1500	1.200,00	0,00	0,00	1.200,00	0,00	0,00	0,00	0,00	0,00	0,00	0,00	0,00	1.200,00
3.3.9.0.14.00.00.	Diárias Civil	1660	1.000,00	0,00	0,00	1.000,00	0,00	0,00	0,00	0,00	0,00	0,00	0,00	0,00	1.000,00
3.3.9.0.30.00.00.	Material de Consumo	1500	6.800,00	0,00	0,00	6.800,00	0,00	0,00	0,00	0,00	0,00	0,00	0,00	0,00	6.800,00
3.3.9.0.30.00.00.	Material de Consumo	1660	5.000,00	0,00	0,00	5.000,00	0,00	0,00	0,00	0,00	0,00	0,00	0,00	0,00	5.000,00
3.3.9.0.32.00.00.	Material, Bens ou Serv. para	1500	1.000,00	0,00	0,00	1.000,00	0,00	0,00	0,00	0,00	0,00	0,00	0,00	0,00	1.000,00
3.3.9.0.32.00.00.	Material, Bens ou Serv. para	1660	1.000,00	0,00	0,00	1.000,00	0,00	0,00	0,00	0,00	0,00	0,00	0,00	0,00	1.000,00
3.3.9.0.33.00.00.	Passagens e Despesas com Locomoção	1500	1.000,00	0,00	0,00	1.000,00	0,00	0,00	0,00	0,00	0,00	0,00	0,00	0,00	1.000,00
3.3.9.0.36.00.00.	Outros Serviços de Terceiros Pessoa	1500	5.000,00	0,00	0,00	5.000,00	0,00	0,00	0,00	0,00	0,00	0,00	0,00	0,00	5.000,00
3.3.9.0.39.00.00.	Outros Serviços Terceiros Pessoa	1500	11.933,00	0,00	0,00	11.933,00	0,00	0,00	0,00	0,00	0,00	0,00	0,00	0,00	11.933,00
3.3.9.0.39.00.00.	Outros Serviços Terceiros Pessoa	1660	1.000,00	0,00	0,00	1.000,00	0,00	0,00	0,00	0,00	0,00	0,00	0,00	0,00	1.000,00
3.3.9.0.48.00.00.	Outros Auxílios Financeiros a Pessoas	1500	2.000,00	0,00	0,00	2.000,00	0,00	0,00	0,00	0,00	0,00	0,00	0,00	0,00	2.000,00
3.3.9.0.48.00.00.	Outros Auxílios Financeiros a Pessoas	1660	2.000,00	0,00	0,00	2.000,00	0,00	0,00	0,00	0,00	0,00	0,00	0,00	0,00	2.000,00
4.4.9.0.52.00.00.	Equipamentos e Material Permanente	1500	6.000,00	0,00	0,00	6.000,00	0,00	0,00	0,00	0,00	0,00	0,00	0,00	0,00	6.000,00
4.4.9.0.52.00.00.	Equipamentos e Material Permanente	1660	1.000,00	0,00	0,00	1.000,00	0,00	0,00	0,00	0,00	0,00	0,00	0,00	0,00	1.000,00
Total da ação:			45.933,00	0,00	0,00	45.933,00	0,00	0,00	0,00	0,00	0,00	0,00	0,00	0,00	45.933,00
Total da Subfunção:			45.933,00	0,00	0,00	45.933,00	0,00	0,00	0,00	0,00	0,00	0,00	0,00	0,00	45.933,00
243 - Assistência a Criança e ao Adolescente															
2099 - GERENCIAMENTO DAS AÇÕES DA PRIMEIRA INFÂNCIA NO SUAS - CRIANÇA FELIZ															
3.1.9.0.04.00.00.	Contratação por Tempo Determinado	1500	50.000,00	0,00	0,00	50.000,00	0,00	0,00	0,00	0,00	0,00	0,00	0,00	0,00	50.000,00
3.1.9.0.04.00.00.	Contratação por Tempo Determinado	1660	480.000,00	0,00	0,00	480.000,00	0,00	480.000,00	35.648,63	249.884,18	35.648,63	249.884,18	230.115,82	0,00	0,00
3.1.9.0.11.00.00.	Vencimentos e Vantagens Fixas	1660	10.000,00	0,00	0,00	10.000,00	0,00	0,00	0,00	0,00	0,00	0,00	0,00	0,00	10.000,00
3.1.9.0.13.00.00.	Obrigações Patronais	1500	10.500,00	0,00	0,00	10.500,00	0,00	0,00	0,00	0,00	0,00	0,00	0,00	0,00	10.500,00
3.1.9.0.13.00.00.	Obrigações Patronais	1660	102.900,00	0,00	0,00	102.900,00	0,00	102.900,00	8.350,67	44.630,85	8.350,67	44.630,85	58.269,15	0,00	0,00
3.3.9.0.14.00.00.	Diárias Civil	1660	12.000,00	0,00	0,00	12.000,00	0,00	0,00	0,00	0,00	0,00	0,00	0,00	0,00	12.000,00
3.3.9.0.30.00.00.	Material de Consumo	1500	10.000,00	0,00	0,00	10.000,00	0,00	0,00	0,00	0,00	0,00	0,00	0,00	0,00	10.000,00
3.3.9.0.30.00.00.	Material de Consumo	1660	25.000,00	0,00	0,00	25.000,00	0,00	3.000,00	0,00	0,00	0,00	0,00	0,00	3.000,00	22.000,00



# PREFEITURA MUNICIPAL DE BARREIRAS

Rua Edigar de Deus Pitta  
Lot. Aratu  
BARREIRAS - BA  
CNPJ: 13.654.405/0001-95

## Demonstrativo de Despesa Analítica

Data: De 01/08/2023 até 31/08/2023

Orgao: (Todos)

Unidade: (Todos)

Elemento Despesa: (Todos)

Ação: (Todos)

Função: (Todos)

SubFunção: (Todos)

Fonte: (Todos)

Fonte TC: (Todos)

Desconsiderar incorporações ( Exceto Fundos): (Todos)

Vinculação da Despesa: (Todos)

Tipo de Crédito: (Todos)

Desastre: (Todos)

Detalhamento: (Todos)

Natureza da Despesa: (Todos)

Tipo Órgão: (Todos)

Nº	Despesa	Fonte	Fixada	Adição	Redução	Atualizada	Emp.	Emp Até Per	Liq Período	Liq Até Per	Pag Período	Pag Até Per	Emp Ñ Pago	Saldo
3.3.9.0.32.00.00.	Material, Bens ou Serv. para	1660	5.000,00	0,00	0,00	5.000,00	0,00	0,00	0,00	0,00	0,00	0,00	0,00	5.000,00
3.3.9.0.33.00.00.	Passagens e Despesas com Locomoção	1660	3.000,00	0,00	0,00	3.000,00	0,00	0,00	0,00	0,00	0,00	0,00	0,00	3.000,00
3.3.9.0.36.00.00.	Outros Serviços de Terceiros Pessoa	1660	3.000,00	0,00	0,00	3.000,00	0,00	0,00	0,00	0,00	0,00	0,00	0,00	3.000,00
3.3.9.0.39.00.00.	Outros Serviços Terceiros Pessoa	1500	20.000,00	0,00	0,00	20.000,00	0,00	0,00	0,00	0,00	0,00	0,00	0,00	20.000,00
3.3.9.0.39.00.00.	Outros Serviços Terceiros Pessoa	1660	30.536,00	0,00	5.000,00	25.536,00	0,00	4.000,00	0,00	0,00	0,00	0,00	4.000,00	21.536,00
3.3.9.0.49.00.00.	Auxílio Transporte	1660	2.200,00	5.000,00	0,00	7.200,00	4.000,00	6.200,00	2.178,00	4.362,48	968,00	3.152,48	3.047,52	1.000,00
4.4.9.0.52.00.00.	Equipamentos e Material Permanente	1660	28.000,00	0,00	0,00	28.000,00	0,00	10.001,99	0,00	0,00	0,00	0,00	10.001,99	17.998,01
<b>Total da ação:</b>			<b>792.136,00</b>	<b>5.000,00</b>	<b>5.000,00</b>	<b>792.136,00</b>	<b>4.000,00</b>	<b>606.101,99</b>	<b>46.177,30</b>	<b>298.877,51</b>	<b>44.967,30</b>	<b>297.667,51</b>	<b>308.434,48</b>	<b>186.034,01</b>
<b>Total da Subfunção:</b>			<b>792.136,00</b>	<b>5.000,00</b>	<b>5.000,00</b>	<b>792.136,00</b>	<b>4.000,00</b>	<b>606.101,99</b>	<b>46.177,30</b>	<b>298.877,51</b>	<b>44.967,30</b>	<b>297.667,51</b>	<b>308.434,48</b>	<b>186.034,01</b>
<b>244 - Assistência Comunitária</b>														
<b>1078 - REEQUIPAMENTO DO FUNDO MUNICIPAL DE ASSISTÊNCIA SOCIAL</b>														
4.4.9.0.30.00.00.	Material de Consumo	1500	10.000,00	0,00	0,00	10.000,00	0,00	1.000,00	0,00	0,00	0,00	0,00	1.000,00	9.000,00
4.4.9.0.52.00.00.	Equipamentos e Material Permanente	1500	80.000,00	0,00	30.000,00	50.000,00	0,00	19.185,29	0,00	0,00	0,00	0,00	19.185,29	30.814,71
<b>Total da ação:</b>			<b>90.000,00</b>	<b>0,00</b>	<b>30.000,00</b>	<b>60.000,00</b>	<b>0,00</b>	<b>20.185,29</b>	<b>0,00</b>	<b>0,00</b>	<b>0,00</b>	<b>0,00</b>	<b>20.185,29</b>	<b>39.814,71</b>
<b>2096 - MANUTENÇÃO DAS AÇÕES DE PROTEÇÃO SOCIAL BÁSICA</b>														
3.1.9.0.04.00.00.	Contratação por Tempo Determinado	1500	5.000,00	0,00	0,00	5.000,00	0,00	0,00	0,00	0,00	0,00	0,00	0,00	5.000,00
3.1.9.0.04.00.00.	Contratação por Tempo Determinado	1660	452.843,00	190.000,00	0,00	642.843,00	35.000,00	637.000,00	77.604,63	538.461,99	77.604,63	538.461,99	98.538,01	5.843,00
3.1.9.0.04.00.00.	Contratação por Tempo Determinado	1661	10.000,00	220.000,00	0,00	230.000,00	0,00	230.000,00	13.871,16	110.770,14	13.871,16	110.770,14	119.229,86	0,00
3.1.9.0.11.00.00.	Vencimentos e Vantagens Fixas	1660	5.000,00	0,00	0,00	5.000,00	0,00	0,00	0,00	0,00	0,00	0,00	0,00	5.000,00
3.1.9.0.11.00.00.	Vencimentos e Vantagens Fixas	1661	10.000,00	0,00	0,00	10.000,00	0,00	0,00	0,00	0,00	0,00	0,00	0,00	10.000,00
3.1.9.0.11.00.00.	Vencimentos e Vantagens Fixas	15001001	100.000,00	0,00	100.000,00	0,00	0,00	0,00	0,00	0,00	0,00	0,00	0,00	0,00
3.1.9.0.13.00.00.	Obrigações Patronais	1500	21.000,00	0,00	0,00	21.000,00	0,00	0,00	0,00	0,00	0,00	0,00	0,00	21.000,00
3.1.9.0.13.00.00.	Obrigações Patronais	1660	95.097,00	30.000,00	0,00	125.097,00	30.000,00	125.097,00	16.968,48	96.355,84	16.968,48	96.355,84	28.741,16	0,00
3.1.9.0.13.00.00.	Obrigações Patronais	1661	2.100,00	20.000,00	0,00	22.100,00	0,00	22.100,00	4.091,30	13.077,82	4.091,30	13.077,82	9.022,18	0,00
3.3.9.0.14.00.00.	Diárias Civil	1660	2.000,00	0,00	0,00	2.000,00	0,00	0,00	0,00	0,00	0,00	0,00	0,00	2.000,00
3.3.9.0.14.00.00.	Diárias Civil	1661	1.000,00	0,00	0,00	1.000,00	0,00	0,00	0,00	0,00	0,00	0,00	0,00	1.000,00
3.3.9.0.30.00.00.	Material de Consumo	1500	15.800,00	0,00	0,00	15.800,00	0,00	7.819,27	0,00	7.819,27	0,00	7.819,27	0,00	7.980,73
3.3.9.0.30.00.00.	Material de Consumo	1660	22.422,00	35.000,00	0,00	57.422,00	14.451,74	45.565,32	1.488,26	20.676,62	1.488,26	20.676,62	24.888,70	11.856,68
3.3.9.0.30.00.00.	Material de Consumo	1661	160.638,00	55.000,00	15.000,00	200.638,00	5.810,60	198.334,22	50.265,37	149.410,27	17.009,07	116.153,97	82.180,25	2.303,78
3.3.9.0.32.00.00.	Material, Bens ou Serv. para	1500	2.000,00	0,00	0,00	2.000,00	0,00	0,00	0,00	0,00	0,00	0,00	0,00	2.000,00
3.3.9.0.32.00.00.	Material, Bens ou Serv. para	1660	11.000,00	0,00	5.000,00	6.000,00	0,00	0,00	0,00	0,00	0,00	0,00	0,00	6.000,00
3.3.9.0.32.00.00.	Material, Bens ou Serv. para	1661	2.000,00	0,00	0,00	2.000,00	0,00	0,00	0,00	0,00	0,00	0,00	0,00	2.000,00
3.3.9.0.33.00.00.	Passagens e Despesas com Locomoção	1660	1.000,00	0,00	0,00	1.000,00	0,00	0,00	0,00	0,00	0,00	0,00	0,00	1.000,00



# PREFEITURA MUNICIPAL DE BARREIRAS

Rua Edigar de Deus Pitta

Lot. Aratu

BARREIRAS - BA

CNPJ: 13.654.405/0001-95

## Demonstrativo de Despesa Analítica

Data: De 01/08/2023 até 31/08/2023

Orgao: (Todos)

Unidade: (Todos)

Elemento Despesa: (Todos)

Ação: (Todos)

Função: (Todos)

SubFunção: (Todos)

Fonte: (Todos)

Fonte TC: (Todos)

Desconsiderar incorporações ( Exceto Fundos): (Todos)

Vinculação da Despesa: (Todos)

Tipo de Crédito: (Todos)

Desastre: (Todos)

Detalhamento: (Todos)

Natureza da Despesa: (Todos)

Tipo Órgão: (Todos)

Nº	Despesa	Fonte	Fixada	Adição	Redução	Atualizada	Emp.	Emp Até Per	Liq Período	Liq Até Per	Pag Período	Pag Até Per	Emp	Ñ Pago	Saldo
3.3.9.0.33.00.00.	Passagens e Despesas com Locomoção	1661	1.000,00	0,00	0,00	1.000,00	0,00	0,00	0,00	0,00	0,00	0,00	0,00	0,00	1.000,00
3.3.9.0.36.00.00.	Outros Serviços de Terceiros Pessoa	1500	2.000,00	0,00	0,00	2.000,00	0,00	0,00	0,00	0,00	0,00	0,00	0,00	0,00	2.000,00
3.3.9.0.36.00.00.	Outros Serviços de Terceiros Pessoa	1660	2.000,00	0,00	0,00	2.000,00	0,00	0,00	0,00	0,00	0,00	0,00	0,00	0,00	2.000,00
3.3.9.0.36.00.00.	Outros Serviços de Terceiros Pessoa	1661	3.000,00	0,00	0,00	3.000,00	0,00	0,00	0,00	0,00	0,00	0,00	0,00	0,00	3.000,00
3.3.9.0.39.00.00.	Outros Serviços Terceiros Pessoa	1500	18.000,00	0,00	11.000,00	7.000,00	0,00	0,00	0,00	0,00	0,00	0,00	0,00	0,00	7.000,00
3.3.9.0.39.00.00.	Outros Serviços Terceiros Pessoa	1660	49.466,00	0,00	0,00	49.466,00	400,00	31.200,00	3.086,70	16.289,53	6.017,40	13.358,83	17.841,17	18.266,00	18.266,00
3.3.9.0.39.00.00.	Outros Serviços Terceiros Pessoa	1661	30.000,00	0,00	0,00	30.000,00	1.500,00	12.000,00	0,00	4.142,70	0,00	4.142,70	7.857,30	18.000,00	18.000,00
3.3.9.0.40.00.00.	Serviços de Tecnologia da Info. e	1500	0,00	46.000,00	20.000,00	26.000,00	0,00	0,00	0,00	0,00	0,00	0,00	0,00	0,00	26.000,00
3.3.9.0.49.00.00.	Auxílio Transporte	1660	1.000,00	2.500,00	0,00	3.500,00	0,00	3.000,00	0,00	972,32	0,00	972,32	2.027,68	500,00	500,00
3.3.9.0.49.00.00.	Auxílio Transporte	1661	500,00	2.000,00	0,00	2.500,00	0,00	2.500,00	484,00	1.210,00	484,00	1.210,00	1.290,00	0,00	0,00
<b>Total da ação:</b>			<b>1.025.866,00</b>	<b>600.500,00</b>	<b>151.000,00</b>	<b>1.475.366,00</b>	<b>87.162,34</b>	<b>1.314.615,81</b>	<b>167.859,90</b>	<b>959.186,50</b>	<b>137.534,30</b>	<b>922.999,50</b>	<b>391.616,31</b>	<b>160.750,19</b>	
<b>2098 - FORTALECIMENTO DO PROGRAMA AUXÍLIO BRASIL</b>															
3.1.9.0.04.00.00.	Contratação por Tempo Determinado	1500	20.000,00	0,00	0,00	20.000,00	0,00	0,00	0,00	0,00	0,00	0,00	0,00	0,00	20.000,00
3.1.9.0.04.00.00.	Contratação por Tempo Determinado	1660	420.000,00	0,00	0,00	420.000,00	0,00	420.000,00	26.660,23	222.788,02	26.660,23	222.788,02	197.211,98	0,00	0,00
3.1.9.0.11.00.00.	Vencimentos e Vantagens Fixas	1500	20.000,00	0,00	0,00	20.000,00	0,00	0,00	0,00	0,00	0,00	0,00	0,00	0,00	20.000,00
3.1.9.0.11.00.00.	Vencimentos e Vantagens Fixas	1660	5.751,00	0,00	0,00	5.751,00	0,00	0,00	0,00	0,00	0,00	0,00	0,00	0,00	5.751,00
3.1.9.0.13.00.00.	Obrigações Patronais	1500	4.200,00	0,00	0,00	4.200,00	0,00	0,00	0,00	0,00	0,00	0,00	0,00	0,00	4.200,00
3.1.9.0.13.00.00.	Obrigações Patronais	1660	88.200,00	0,00	0,00	88.200,00	0,00	88.200,00	5.973,67	43.105,13	5.973,67	43.105,13	45.094,87	0,00	0,00
3.3.5.0.43.00.00.	Subvenções Sociais	1660	2.000,00	0,00	0,00	2.000,00	0,00	0,00	0,00	0,00	0,00	0,00	0,00	0,00	2.000,00
3.3.9.0.14.00.00.	Diárias Civil	1660	3.000,00	20.000,00	0,00	23.000,00	5.808,09	19.781,57	5.808,09	19.781,57	10.690,65	19.781,57	0,00	0,00	3.218,43
3.3.9.0.30.00.00.	Material de Consumo	1500	10.000,00	0,00	8.000,00	2.000,00	0,00	0,00	0,00	0,00	0,00	0,00	0,00	0,00	2.000,00
3.3.9.0.30.00.00.	Material de Consumo	1660	42.466,00	0,00	0,00	42.466,00	1.000,00	38.375,28	16.567,82	23.690,11	16.567,82	23.690,11	14.685,17	4.090,72	2.000,00
3.3.9.0.32.00.00.	Material, Bens ou Serv. para	1660	5.000,00	0,00	0,00	5.000,00	0,00	0,00	0,00	0,00	0,00	0,00	0,00	0,00	5.000,00
3.3.9.0.33.00.00.	Passagens e Despesas com Locomoção	1660	2.000,00	25.000,00	0,00	27.000,00	5.000,00	25.000,00	4.399,60	23.842,40	4.399,60	23.842,40	1.157,60	2.000,00	2.000,00
3.3.9.0.36.00.00.	Outros Serviços de Terceiros Pessoa	1660	5.000,00	0,00	0,00	5.000,00	0,00	0,00	0,00	0,00	0,00	0,00	0,00	0,00	5.000,00
3.3.9.0.39.00.00.	Outros Serviços Terceiros Pessoa	1500	11.503,00	0,00	10.000,00	1.503,00	0,00	0,00	0,00	0,00	0,00	0,00	0,00	0,00	1.503,00
3.3.9.0.39.00.00.	Outros Serviços Terceiros Pessoa	1660	29.339,00	20.000,00	0,00	49.339,00	15.250,00	39.797,16	17.496,83	30.353,77	2.813,88	15.170,82	24.626,34	9.541,84	9.541,84
3.3.9.0.40.00.00.	Serviços de Tecnologia da Info. e	1660	4.000,00	0,00	0,00	4.000,00	0,00	0,00	0,00	0,00	0,00	0,00	0,00	0,00	4.000,00
3.3.9.0.48.00.00.	Outros Auxílios Financeiros a Pessoas	1660	4.000,00	0,00	0,00	4.000,00	0,00	0,00	0,00	0,00	0,00	0,00	0,00	0,00	4.000,00
3.3.9.0.49.00.00.	Auxílio Transporte	1500	500,00	0,00	0,00	500,00	0,00	0,00	0,00	0,00	0,00	0,00	0,00	0,00	500,00
3.3.9.0.49.00.00.	Auxílio Transporte	1660	3.000,00	0,00	0,00	3.000,00	0,00	1.000,00	0,00	0,00	0,00	0,00	1.000,00	2.000,00	2.000,00
3.3.9.0.92.00.00.	Despesas de Exercícios Anteriores	1500	1.000,00	0,00	1.000,00	0,00	0,00	0,00	0,00	0,00	0,00	0,00	0,00	0,00	0,00
3.3.9.0.92.00.00.	Despesas de Exercícios Anteriores	1660	1.000,00	0,00	1.000,00	0,00	0,00	0,00	0,00	0,00	0,00	0,00	0,00	0,00	0,00
4.4.9.0.52.00.00.	Equipamentos e Material Permanente	1500	5.751,00	0,00	0,00	5.751,00	0,00	3.767,56	0,00	0,00	0,00	0,00	3.767,56	1.983,44	1.983,44



# PREFEITURA MUNICIPAL DE BARREIRAS

Rua Edigar de Deus Pitta

Lot. Aratu

BARREIRAS - BA

CNPJ: 13.654.405/0001-95

## Demonstrativo de Despesa Analítica

Data: De 01/08/2023 até 31/08/2023

Orgao: (Todos)

Unidade: (Todos)

Elemento Despesa: (Todos)

Ação: (Todos)

Função: (Todos)

SubFunção: (Todos)

Fonte: (Todos)

Fonte TC: (Todos)

Desconsiderar incorporações ( Exceto Fundos): (Todos)

Vinculação da Despesa: (Todos)

Tipo de Crédito: (Todos)

Desastre: (Todos)

Detalhamento: (Todos)

Natureza da Despesa: (Todos)

Tipo Órgão: (Todos)

Nº	Despesa	Fonte	Fixada	Adição	Redução	Atualizada	Emp.	Emp Até Per	Liq Período	Liq Até Per	Pag Período	Pag Até Per	Emp Ñ Pago	Saldo
4.4.9.0.52.00.00.	Equipamentos e Material Permanente	1660	30.250,00	0,00	0,00	30.250,00	4.648,14	15.465,87	0,00	0,00	0,00	0,00	15.465,87	14.784,13
<b>Total da ação:</b>			<b>717.960,00</b>	<b>65.000,00</b>	<b>20.000,00</b>	<b>762.960,00</b>	<b>31.706,23</b>	<b>651.387,44</b>	<b>76.906,24</b>	<b>363.561,00</b>	<b>67.105,85</b>	<b>348.378,05</b>	<b>303.009,39</b>	<b>111.572,56</b>
<b>2100 - GERENCIAMENTO DE PROGRAMAS DIVERSOS DO FNAS E FEAS</b>														
3.3.9.0.14.00.00.	Diárias Civil	1660	1.000,00	0,00	0,00	1.000,00	0,00	0,00	0,00	0,00	0,00	0,00	0,00	1.000,00
3.3.9.0.14.00.00.	Diárias Civil	1661	1.000,00	0,00	0,00	1.000,00	0,00	0,00	0,00	0,00	0,00	0,00	0,00	1.000,00
3.3.9.0.30.00.00.	Material de Consumo	1660	6.000,00	0,00	0,00	6.000,00	1.000,00	5.650,00	837,12	2.982,24	837,12	2.982,24	2.667,76	1.600,00
3.3.9.0.30.00.00.	Material de Consumo	1661	4.600,00	0,00	0,00	4.600,00	0,00	3.000,00	0,00	0,00	0,00	0,00	3.000,00	1.600,00
3.3.9.0.32.00.00.	Material, Bens ou Serv. para	1661	1.000,00	0,00	0,00	1.000,00	0,00	0,00	0,00	0,00	0,00	0,00	0,00	1.000,00
3.3.9.0.33.00.00.	Passagens e Despesas com Locomoção	1660	1.000,00	0,00	0,00	1.000,00	0,00	0,00	0,00	0,00	0,00	0,00	0,00	1.000,00
3.3.9.0.36.00.00.	Outros Serviços de Terceiros Pessoa	1660	1.000,00	0,00	0,00	1.000,00	0,00	0,00	0,00	0,00	0,00	0,00	0,00	1.000,00
3.3.9.0.36.00.00.	Outros Serviços de Terceiros Pessoa	1661	1.000,00	0,00	0,00	1.000,00	0,00	0,00	0,00	0,00	0,00	0,00	0,00	1.000,00
3.3.9.0.39.00.00.	Outros Serviços Terceiros Pessoa	1660	1.000,00	0,00	0,00	1.000,00	0,00	1.000,00	0,00	0,00	0,00	0,00	1.000,00	0,00
3.3.9.0.39.00.00.	Outros Serviços Terceiros Pessoa	1661	1.000,00	0,00	0,00	1.000,00	0,00	500,00	0,00	0,00	0,00	0,00	500,00	500,00
<b>Total da ação:</b>			<b>18.600,00</b>	<b>0,00</b>	<b>0,00</b>	<b>18.600,00</b>	<b>1.000,00</b>	<b>10.150,00</b>	<b>837,12</b>	<b>2.982,24</b>	<b>837,12</b>	<b>2.982,24</b>	<b>7.167,76</b>	<b>8.450,00</b>
<b>2101 - MANUTENÇÃO DAS AÇÕES DA GESTÃO DO SUAS</b>														
3.3.9.0.14.00.00.	Diárias Civil	1660	10.492,00	0,00	0,00	10.492,00	0,00	5.471,41	0,00	5.471,41	0,00	5.471,41	0,00	5.020,59
3.3.9.0.30.00.00.	Material de Consumo	1500	10.000,00	0,00	0,00	10.000,00	0,00	0,00	0,00	0,00	0,00	0,00	0,00	10.000,00
3.3.9.0.30.00.00.	Material de Consumo	1660	1.000,00	0,00	0,00	1.000,00	0,00	1.000,00	0,00	0,00	0,00	0,00	1.000,00	0,00
3.3.9.0.32.00.00.	Material, Bens ou Serv. para	1500	2.000,00	0,00	0,00	2.000,00	0,00	0,00	0,00	0,00	0,00	0,00	0,00	2.000,00
3.3.9.0.32.00.00.	Material, Bens ou Serv. para	1660	1.000,00	0,00	0,00	1.000,00	0,00	0,00	0,00	0,00	0,00	0,00	0,00	1.000,00
3.3.9.0.33.00.00.	Passagens e Despesas com Locomoção	1660	2.000,00	0,00	0,00	2.000,00	0,00	1.000,00	0,00	0,00	0,00	0,00	1.000,00	1.000,00
3.3.9.0.36.00.00.	Outros Serviços de Terceiros Pessoa	1500	3.000,00	0,00	0,00	3.000,00	0,00	0,00	0,00	0,00	0,00	0,00	0,00	3.000,00
3.3.9.0.36.00.00.	Outros Serviços de Terceiros Pessoa	1660	1.000,00	0,00	0,00	1.000,00	0,00	0,00	0,00	0,00	0,00	0,00	0,00	1.000,00
3.3.9.0.39.00.00.	Outros Serviços Terceiros Pessoa	1500	10.000,00	0,00	5.400,00	4.600,00	0,00	0,00	0,00	0,00	0,00	0,00	0,00	4.600,00
3.3.9.0.39.00.00.	Outros Serviços Terceiros Pessoa	1660	2.500,00	5.500,00	0,00	8.000,00	0,00	7.954,50	0,00	7.954,50	0,00	7.954,50	0,00	45,50
4.4.9.0.30.00.00.	Material de Consumo	1660	1.000,00	0,00	0,00	1.000,00	0,00	0,00	0,00	0,00	0,00	0,00	0,00	1.000,00
4.4.9.0.52.00.00.	Equipamentos e Material Permanente	1660	2.000,00	0,00	0,00	2.000,00	0,00	2.000,00	0,00	0,00	0,00	0,00	2.000,00	0,00
<b>Total da ação:</b>			<b>45.992,00</b>	<b>5.500,00</b>	<b>5.400,00</b>	<b>46.092,00</b>	<b>0,00</b>	<b>17.425,91</b>	<b>0,00</b>	<b>13.425,91</b>	<b>0,00</b>	<b>13.425,91</b>	<b>4.000,00</b>	<b>28.666,09</b>
<b>2102 - MANUTENÇÃO DAS AÇÕES DE PROTEÇÃO SOCIAL ESPECIAL</b>														
3.1.9.0.04.00.00.	Contratação por Tempo Determinado	1500	100.000,00	0,00	60.000,00	40.000,00	0,00	0,00	0,00	0,00	0,00	0,00	0,00	40.000,00
3.1.9.0.04.00.00.	Contratação por Tempo Determinado	1660	145.090,00	60.000,00	0,00	205.090,00	0,00	205.090,00	44.061,16	151.186,50	44.061,16	151.186,50	53.813,50	90,00
3.1.9.0.04.00.00.	Contratação por Tempo Determinado	1661	248.914,00	0,00	0,00	248.914,00	0,00	200.000,00	0,00	126.333,07	0,00	126.333,07	73.666,93	48.914,00
3.1.9.0.11.00.00.	Vencimentos e Vantagens Fixas	1660	3.000,00	0,00	0,00	3.000,00	0,00	0,00	0,00	0,00	0,00	0,00	0,00	3.000,00



# PREFEITURA MUNICIPAL DE BARREIRAS

Rua Edigar de Deus Pitta

Lot. Aratu

BARREIRAS - BA

CNPJ: 13.654.405/0001-95

## Demonstrativo de Despesa Analítica

Data: De 01/08/2023 até 31/08/2023

Orgao: (Todos)

Unidade: (Todos)

Elemento Despesa: (Todos)

Ação: (Todos)

Função: (Todos)

SubFunção: (Todos)

Fonte: (Todos)

Fonte TC: (Todos)

Desconsiderar incorporações ( Exceto Fundos): (Todos)

Vinculação da Despesa: (Todos)

Tipo de Crédito: (Todos)

Desastre: (Todos)

Detalhamento: (Todos)

Natureza da Despesa: (Todos)

Tipo Órgão: (Todos)

Nº	Despesa	Fonte	Fixada	Adição	Redução	Atualizada	Emp.	Emp Até Per	Liq Período	Liq Até Per	Pag Período	Pag Até Per	Emp Ñ Pago	Saldo
3.1.9.0.11.00.00	Vencimentos e Vantagens Fixas	1661	3.000,00	0,00	0,00	3.000,00	0,00	0,00	0,00	0,00	0,00	0,00	0,00	3.000,00
3.1.9.0.13.00.00	Obrigações Patronais	1500	21.000,00	0,00	0,00	21.000,00	0,00	0,00	0,00	0,00	0,00	0,00	0,00	21.000,00
3.1.9.0.13.00.00	Obrigações Patronais	1660	30.469,00	0,00	0,00	30.469,00	0,00	30.000,00	0,00	23.163,64	0,00	23.163,64	6.836,36	469,00
3.1.9.0.13.00.00	Obrigações Patronais	1661	52.026,00	0,00	0,00	52.026,00	0,00	50.000,00	5.491,88	23.224,96	5.491,88	23.224,96	26.775,04	2.026,00
3.3.5.0.43.00.00	Subvenções Sociais	1500	200.000,00	0,00	154.000,00	46.000,00	0,00	0,00	0,00	0,00	0,00	0,00	0,00	46.000,00
3.3.5.0.43.00.00	Subvenções Sociais	1660	179.631,00	0,00	10.000,00	169.631,00	0,00	110.245,31	0,00	110.245,31	42.338,85	110.245,31	0,00	59.385,69
3.3.5.0.43.00.00	Subvenções Sociais	1661	147.000,00	0,00	0,00	147.000,00	0,00	62.780,40	20.926,80	62.780,40	31.390,20	62.780,40	0,00	84.219,60
3.3.9.0.14.00.00	Diárias Civil	1660	1.000,00	0,00	0,00	1.000,00	0,00	0,00	0,00	0,00	0,00	0,00	0,00	1.000,00
3.3.9.0.14.00.00	Diárias Civil	1661	1.000,00	0,00	0,00	1.000,00	0,00	0,00	0,00	0,00	0,00	0,00	0,00	1.000,00
3.3.9.0.30.00.00	Material de Consumo	1500	10.000,00	0,00	0,00	10.000,00	0,00	0,00	0,00	0,00	0,00	0,00	0,00	10.000,00
3.3.9.0.30.00.00	Material de Consumo	1660	24.725,00	50.000,00	0,00	74.725,00	20.476,52	63.955,44	12.402,56	33.865,43	5.321,88	26.784,75	37.170,69	10.769,56
3.3.9.0.30.00.00	Material de Consumo	1661	58.500,00	20.000,00	0,00	78.500,00	7.875,32	78.144,82	17.341,75	46.364,01	17.341,75	46.364,01	31.780,81	355,18
3.3.9.0.32.00.00	Material, Bens ou Serv. para	1500	5.000,00	0,00	0,00	5.000,00	0,00	0,00	0,00	0,00	0,00	0,00	0,00	5.000,00
3.3.9.0.32.00.00	Material, Bens ou Serv. para	1660	1.000,00	0,00	0,00	1.000,00	0,00	0,00	0,00	0,00	0,00	0,00	0,00	1.000,00
3.3.9.0.33.00.00	Passagens e Despesas com Locomoção	1660	1.000,00	0,00	0,00	1.000,00	0,00	0,00	0,00	0,00	0,00	0,00	0,00	1.000,00
3.3.9.0.33.00.00	Passagens e Despesas com Locomoção	1661	1.000,00	0,00	0,00	1.000,00	0,00	0,00	0,00	0,00	0,00	0,00	0,00	1.000,00
3.3.9.0.36.00.00	Outros Serviços de Terceiros Pessoa	1500	3.000,00	0,00	0,00	3.000,00	0,00	0,00	0,00	0,00	0,00	0,00	0,00	3.000,00
3.3.9.0.36.00.00	Outros Serviços de Terceiros Pessoa	1660	5.000,00	0,00	0,00	5.000,00	0,00	0,00	0,00	0,00	0,00	0,00	0,00	5.000,00
3.3.9.0.36.00.00	Outros Serviços de Terceiros Pessoa	1661	1.000,00	0,00	0,00	1.000,00	0,00	0,00	0,00	0,00	0,00	0,00	0,00	1.000,00
3.3.9.0.39.00.00	Outros Serviços Terceiros Pessoa	1500	10.000,00	0,00	0,00	10.000,00	0,00	0,00	0,00	0,00	0,00	0,00	0,00	10.000,00
3.3.9.0.39.00.00	Outros Serviços Terceiros Pessoa	1660	2.000,00	1.000,00	0,00	3.000,00	500,00	2.500,00	283,15	1.088,94	140,82	946,61	1.553,39	500,00
3.3.9.0.39.00.00	Outros Serviços Terceiros Pessoa	1661	30.000,00	0,00	0,00	30.000,00	500,00	15.117,00	856,95	5.673,69	2.570,85	5.673,69	9.443,31	14.883,00
3.3.9.0.40.00.00	Serviços de Tecnologia da Info. e	1500	0,00	18.500,00	1.000,00	17.500,00	0,00	0,00	0,00	0,00	0,00	0,00	0,00	17.500,00
3.3.9.0.49.00.00	Auxílio Transporte	1660	1.000,00	0,00	0,00	1.000,00	0,00	500,00	0,00	0,00	0,00	0,00	500,00	500,00
3.3.9.0.49.00.00	Auxílio Transporte	1661	1.000,00	0,00	0,00	1.000,00	500,00	1.000,00	242,00	727,08	242,00	727,08	272,92	0,00
4.4.9.0.30.00.00	Material de Consumo	1500	1.000,00	0,00	0,00	1.000,00	0,00	0,00	0,00	0,00	0,00	0,00	0,00	1.000,00
4.4.9.0.52.00.00	Equipamentos e Material Permanente	1500	5.000,00	0,00	0,00	5.000,00	0,00	0,00	0,00	0,00	0,00	0,00	0,00	5.000,00
<b>Total da ação:</b>			<b>1.292.355,00</b>	<b>149.500,00</b>	<b>225.000,00</b>	<b>1.216.855,00</b>	<b>29.851,84</b>	<b>819.242,97</b>	<b>101.606,25</b>	<b>584.653,03</b>	<b>148.899,39</b>	<b>577.430,02</b>	<b>241.812,95</b>	<b>397.612,03</b>
<b>2103 - GERENCIAMENTO DO FUNDO MUN. DE ASSIST. SOCIAL FMAS</b>														
3.1.9.0.04.00.00	Contratação por Tempo Determinado	1500	1.580.650,00	0,00	587.500,00	993.150,00	40.000,00	861.000,00	43.321,82	503.267,36	43.321,82	503.267,36	357.732,64	132.150,00
3.1.9.0.11.00.00	Vencimentos e Vantagens Fixas	1500	23.006,00	0,00	0,00	23.006,00	0,00	0,00	0,00	0,00	0,00	0,00	0,00	23.006,00
3.1.9.0.13.00.00	Obrigações Patronais	1500	331.936,00	0,00	50.000,00	281.936,00	0,00	180.131,00	4.951,13	97.477,08	4.951,13	97.477,08	82.653,92	101.805,00
3.1.9.0.92.00.00	Despesas de Exercícios Anteriores	1500	2.000,00	0,00	0,00	2.000,00	0,00	0,00	0,00	0,00	0,00	0,00	0,00	2.000,00
3.3.5.0.43.00.00	Subvenções Sociais	1500	356.837,00	0,00	351.800,00	5.037,00	0,00	0,00	0,00	0,00	0,00	0,00	0,00	5.037,00



# PREFEITURA MUNICIPAL DE BARREIRAS

Rua Edigar de Deus Pitta

Lot. Aratu

BARREIRAS - BA

CNPJ: 13.654.405/0001-95

## Demonstrativo de Despesa Analítica

Data: De 01/08/2023 até 31/08/2023

Orgao: (Todos)

Unidade: (Todos)

Elemento Despesa: (Todos)

Ação: (Todos)

Função: (Todos)

SubFunção: (Todos)

Fonte: (Todos)

Fonte TC: (Todos)

Desconsiderar incorporações ( Exceto Fundos): (Todos)

Vinculação da Despesa: (Todos)

Tipo de Crédito: (Todos)

Desastre: (Todos)

Detalhamento: (Todos)

Natureza da Despesa: (Todos)

Tipo Órgão: (Todos)

Nº	Despesa	Fonte	Fixada	Adição	Redução	Atualizada	Emp.	Emp Até Per	Liq Período	Liq Até Per	Pag Período	Pag Até Per	Emp	Ñ Pago	Saldo
3.3.9.0.14.00.00.	Diárias Civil	1500	6.000,00	10.000,00	0,00	16.000,00	0,00	15.909,11	0,00	15.909,11	0,00	15.909,11	0,00	0,00	90,89
3.3.9.0.18.00.00.	Auxílio Financeiro a Estudantes	1500	2.000,00	0,00	0,00	2.000,00	0,00	0,00	0,00	0,00	0,00	0,00	0,00	0,00	2.000,00
3.3.9.0.30.00.00.	Material de Consumo	1500	180.520,00	10.000,00	0,00	190.520,00	16.177,69	189.647,28	16.917,33	128.484,08	0,00	98.107,46	91.539,82	872,72	
3.3.9.0.32.00.00.	Material, Bens ou Serv. para	1500	600.000,00	290.000,00	60.000,00	830.000,00	147.000,00	822.056,00	135.497,92	786.664,23	0,00	420.990,55	401.065,45	7.944,00	
3.3.9.0.33.00.00.	Passagens e Despesas com Locomoção	1500	5.000,00	0,00	0,00	5.000,00	0,00	1.000,00	0,00	0,00	0,00	0,00	0,00	4.000,00	
3.3.9.0.35.00.00.	Serviços de Consultoria	1500	105.000,00	0,00	0,00	105.000,00	0,00	81.220,80	6.768,40	47.378,80	0,00	40.610,40	40.610,40	23.779,20	
3.3.9.0.36.00.00.	Outros Serviços de Terceiros Pessoa	1500	270.500,00	36.000,00	0,00	306.500,00	0,00	304.018,78	2.104,26	182.294,22	0,00	158.808,84	145.209,94	2.481,22	
3.3.9.0.39.00.00.	Outros Serviços Terceiros Pessoa	1500	424.380,00	373.000,00	78.000,00	719.380,00	99.945,00	716.898,57	107.077,06	660.243,59	72.938,90	492.651,54	224.247,03	2.481,43	
3.3.9.0.40.00.00.	Serviços de Tecnologia da Info. e	1500	10.000,00	44.700,00	0,00	54.700,00	0,00	49.000,00	4.900,00	34.300,00	0,00	24.500,00	24.500,00	5.700,00	
3.3.9.0.47.00.00.	Obrigações Tributárias e Contributivas	1500	1.000,00	0,00	0,00	1.000,00	0,00	0,00	0,00	0,00	0,00	0,00	0,00	1.000,00	
3.3.9.0.48.00.00.	Outros Auxílios Financeiros a Pessoas	1500	2.000,00	23.000,00	0,00	25.000,00	976,50	24.095,00	2.278,50	15.534,00	2.278,50	15.534,00	8.561,00	905,00	
3.3.9.0.49.00.00.	Auxílio Transporte	1500	4.000,00	0,00	0,00	4.000,00	0,00	4.000,00	0,00	3.367,12	0,00	3.367,12	632,88	0,00	
3.3.9.0.92.00.00.	Despesas de Exercícios Anteriores	1500	3.000,00	0,00	0,00	3.000,00	0,00	0,00	0,00	0,00	0,00	0,00	0,00	3.000,00	
3.3.9.0.93.00.00.	INDENIZAÇÕES E RESTITUIÇÕES	1500	15.000,00	0,00	10.000,00	5.000,00	0,00	0,00	0,00	0,00	0,00	0,00	0,00	5.000,00	
4.4.9.0.30.00.00.	Material de Consumo	1500	2.000,00	0,00	0,00	2.000,00	0,00	0,00	0,00	0,00	0,00	0,00	0,00	2.000,00	
4.4.9.0.52.00.00.	Equipamentos e Material Permanente	1500	30.000,00	0,00	10.000,00	20.000,00	0,00	300,00	0,00	0,00	0,00	0,00	300,00	19.700,00	
<b>Total da ação:</b>			<b>3.954.829,00</b>	<b>786.700,00</b>	<b>1.147.300,00</b>	<b>3.594.229,00</b>	<b>304.099,19</b>	<b>3.249.276,54</b>	<b>323.816,42</b>	<b>2.474.919,59</b>	<b>123.490,35</b>	<b>1.871.223,46</b>	<b>1.378.053,08</b>	<b>344.952,46</b>	
<b>2107 - GESTÃO DO BLOCO DE BENEFÍCIOS EVENTUAIS - ESTADO</b>															
3.3.9.0.30.00.00.	Material de Consumo	1500	3.000,00	0,00	0,00	3.000,00	0,00	0,00	0,00	0,00	0,00	0,00	0,00	3.000,00	
3.3.9.0.30.00.00.	Material de Consumo	1661	1.000,00	0,00	0,00	1.000,00	0,00	0,00	0,00	0,00	0,00	0,00	0,00	1.000,00	
3.3.9.0.32.00.00.	Material, Bens ou Serv. para	1500	10.000,00	90.000,00	2.000,00	98.000,00	0,00	75.468,10	0,00	75.468,10	0,00	75.468,10	0,00	22.531,90	
3.3.9.0.32.00.00.	Material, Bens ou Serv. para	1661	7.500,00	5.000,00	0,00	12.500,00	0,00	9.200,00	0,00	6.108,66	0,00	6.108,66	3.091,34	3.300,00	
3.3.9.0.33.00.00.	Passagens e Despesas com Locomoção	1661	1.000,00	0,00	0,00	1.000,00	0,00	0,00	0,00	0,00	0,00	0,00	0,00	1.000,00	
3.3.9.0.36.00.00.	Outros Serviços de Terceiros Pessoa	1661	1.000,00	0,00	0,00	1.000,00	0,00	0,00	0,00	0,00	0,00	0,00	0,00	1.000,00	
3.3.9.0.39.00.00.	Outros Serviços Terceiros Pessoa	1661	1.320,00	0,00	0,00	1.320,00	0,00	0,00	0,00	0,00	0,00	0,00	0,00	1.320,00	
3.3.9.0.48.00.00.	Outros Auxílios Financeiros a Pessoas	1661	2.000,00	7.000,00	0,00	9.000,00	2.000,00	9.000,00	1.016,18	7.113,26	1.016,18	7.113,26	1.886,74	0,00	
<b>Total da ação:</b>			<b>26.820,00</b>	<b>102.000,00</b>	<b>2.000,00</b>	<b>126.820,00</b>	<b>2.000,00</b>	<b>93.668,10</b>	<b>1.016,18</b>	<b>88.690,02</b>	<b>1.016,18</b>	<b>88.690,02</b>	<b>4.978,08</b>	<b>33.151,90</b>	
<b>Total da Subfunção:</b>			<b>7.172.422,00</b>	<b>1.709.200,00</b>	<b>1.580.700,00</b>	<b>7.300.922,00</b>	<b>455.819,60</b>	<b>6.175.952,06</b>	<b>672.042,11</b>	<b>4.487.418,29</b>	<b>478.883,19</b>	<b>3.825.129,20</b>	<b>2.350.822,86</b>	<b>1.124.969,94</b>	
<b>128 - Formação de Recursos Humanos</b>															
<b>2097 - FORMAÇÃO DE RECURSOS HUMANOS DO SISTEMA ÚNICO DA ASSISTÊNCIA SOCIAL</b>															
3.3.9.0.14.00.00.	Diárias Civil	1500	5.000,00	0,00	0,00	5.000,00	0,00	0,00	0,00	0,00	0,00	0,00	0,00	5.000,00	
3.3.9.0.33.00.00.	Passagens e Despesas com Locomoção	1500	15.000,00	0,00	0,00	15.000,00	0,00	0,00	0,00	0,00	0,00	0,00	0,00	15.000,00	
3.3.9.0.36.00.00.	Outros Serviços de Terceiros Pessoa	1500	2.000,00	0,00	0,00	2.000,00	0,00	0,00	0,00	0,00	0,00	0,00	0,00	2.000,00	



# PREFEITURA MUNICIPAL DE BARREIRAS

Rua Edigar de Deus Pitta

Lot. Aratu

BARREIRAS - BA

CNPJ: 13.654.405/0001-95

## Demonstrativo de Despesa Analítica

Data: De 01/08/2023 até 31/08/2023

Orgao: (Todos)

Unidade: (Todos)

Elemento Despesa: (Todos)

Ação: (Todos)

Função: (Todos)

SubFunção: (Todos)

Fonte: (Todos)

Fonte TC: (Todos)

Desconsiderar incorporações ( Exceto Fundos): (Todos)

Vinculação da Despesa: (Todos)

Tipo de Crédito: (Todos)

Desastre: (Todos)

Detalhamento: (Todos)

Natureza da Despesa: (Todos)

Tipo Órgão: (Todos)

Nº	Despesa	Fonte	Fixada	Adição	Redução	Atualizada	Emp.	Emp Até Per	Liq Período	Liq Até Per	Pag Período	Pag Até Per	Emp Ñ Pago	Saldo
3.3.9.0.39.00.00.	Outros Servicos Terceiros Pessoa	1500	20.000,00	0,00	0,00	20.000,00	0,00	0,00	0,00	0,00	0,00	0,00	0,00	20.000,00
<b>Total da ação:</b>			<b>42.000,00</b>	<b>0,00</b>	<b>0,00</b>	<b>42.000,00</b>	<b>0,00</b>	<b>0,00</b>	<b>0,00</b>	<b>0,00</b>	<b>0,00</b>	<b>0,00</b>	<b>0,00</b>	<b>42.000,00</b>
<b>Total da Subfunção:</b>			<b>42.000,00</b>	<b>0,00</b>	<b>0,00</b>	<b>42.000,00</b>	<b>0,00</b>	<b>0,00</b>	<b>0,00</b>	<b>0,00</b>	<b>0,00</b>	<b>0,00</b>	<b>0,00</b>	<b>42.000,00</b>
<b>Total da Função:</b>			<b>8.052.491,00</b>	<b>1.714.200,00</b>	<b>1.585.700,00</b>	<b>8.180.991,00</b>	<b>459.819,60</b>	<b>6.782.054,05</b>	<b>718.219,41</b>	<b>4.786.295,80</b>	<b>523.850,49</b>	<b>4.122.796,71</b>	<b>2.659.257,34</b>	<b>1.398.936,95</b>
<b>Total da Unidade :</b>			<b>8.052.491,00</b>	<b>1.714.200,00</b>	<b>1.585.700,00</b>	<b>8.180.991,00</b>	<b>459.819,60</b>	<b>6.782.054,05</b>	<b>718.219,41</b>	<b>4.786.295,80</b>	<b>523.850,49</b>	<b>4.122.796,71</b>	<b>2.659.257,34</b>	<b>1.398.936,95</b>
<b>031252 - FUNDO MUNICIPAL DA CRIANÇA E DO ADOLESCENTE</b>														
<b>08 - ASSISTÊNCIA SOCIAL</b>														
<b>243 - Assistência a Criança e ao Adolescente</b>														
<b>1079 - PROGRAMA DE PROFISSIONALIZAÇÃO DE ADOLESCENTES</b>														
3.1.9.0.04.00.00.	Contratação por Tempo Determinado	1500	5.966,00	0,00	0,00	5.966,00	0,00	0,00	0,00	0,00	0,00	0,00	0,00	5.966,00
3.1.9.0.11.00.00.	Vencimentos e Vantagens Fixas	1500	11.933,00	0,00	0,00	11.933,00	0,00	0,00	0,00	0,00	0,00	0,00	0,00	11.933,00
3.1.9.0.13.00.00.	Obrigações Patronais	1500	2.626,00	0,00	0,00	2.626,00	0,00	0,00	0,00	0,00	0,00	0,00	0,00	2.626,00
3.3.9.0.30.00.00.	Material de Consumo	1500	17.255,00	0,00	0,00	17.255,00	0,00	0,00	0,00	0,00	0,00	0,00	0,00	17.255,00
3.3.9.0.36.00.00.	Outros Serviços de Terceiros Pessoa	1500	1.193,00	0,00	0,00	1.193,00	0,00	0,00	0,00	0,00	0,00	0,00	0,00	1.193,00
3.3.9.0.39.00.00.	Outros Servicos Terceiros Pessoa	1500	20.000,00	0,00	15.000,00	5.000,00	0,00	0,00	0,00	0,00	0,00	0,00	0,00	5.000,00
4.4.9.0.52.00.00.	Equipamentos e Material Permanente	1500	2.875,00	0,00	0,00	2.875,00	0,00	0,00	0,00	0,00	0,00	0,00	0,00	2.875,00
<b>Total da ação:</b>			<b>61.848,00</b>	<b>0,00</b>	<b>15.000,00</b>	<b>46.848,00</b>	<b>0,00</b>	<b>0,00</b>	<b>0,00</b>	<b>0,00</b>	<b>0,00</b>	<b>0,00</b>	<b>0,00</b>	<b>46.848,00</b>
<b>2110 - DESENVOLVIMENTO DAS AÇÕES DE COMBATE AO TRABALHO INFANTIL</b>														
3.1.9.0.04.00.00.	Contratação por Tempo Determinado	1500	5.966,00	0,00	0,00	5.966,00	0,00	0,00	0,00	0,00	0,00	0,00	0,00	5.966,00
3.1.9.0.11.00.00.	Vencimentos e Vantagens Fixas	1500	11.933,00	0,00	0,00	11.933,00	0,00	0,00	0,00	0,00	0,00	0,00	0,00	11.933,00
3.1.9.0.13.00.00.	Obrigações Patronais	1500	2.624,00	0,00	0,00	2.624,00	0,00	0,00	0,00	0,00	0,00	0,00	0,00	2.624,00
3.3.9.0.14.00.00.	Diárias Civil	1500	2.386,00	0,00	0,00	2.386,00	0,00	0,00	0,00	0,00	0,00	0,00	0,00	2.386,00
3.3.9.0.30.00.00.	Material de Consumo	1500	23.632,00	0,00	15.000,00	8.632,00	0,00	0,00	0,00	0,00	0,00	0,00	0,00	8.632,00
3.3.9.0.33.00.00.	Passagens e Despesas com Locomoção	1500	1.193,00	0,00	0,00	1.193,00	0,00	0,00	0,00	0,00	0,00	0,00	0,00	1.193,00
3.3.9.0.36.00.00.	Outros Serviços de Terceiros Pessoa	1500	1.193,00	0,00	0,00	1.193,00	0,00	0,00	0,00	0,00	0,00	0,00	0,00	1.193,00
3.3.9.0.39.00.00.	Outros Servicos Terceiros Pessoa	1500	40.000,00	0,00	30.000,00	10.000,00	0,00	0,00	0,00	0,00	0,00	0,00	0,00	10.000,00
4.4.9.0.52.00.00.	Equipamentos e Material Permanente	1500	2.386,00	0,00	0,00	2.386,00	0,00	0,00	0,00	0,00	0,00	0,00	0,00	2.386,00
<b>Total da ação:</b>			<b>91.313,00</b>	<b>0,00</b>	<b>45.000,00</b>	<b>46.313,00</b>	<b>0,00</b>	<b>0,00</b>	<b>0,00</b>	<b>0,00</b>	<b>0,00</b>	<b>0,00</b>	<b>0,00</b>	<b>46.313,00</b>
<b>2111 - GESTÃO DAS AÇÕES DO CONSELHO DA CRIANÇA E DO ADOLESCENTE</b>														
3.3.9.0.14.00.00.	Diárias Civil	1500	2.875,00	0,00	0,00	2.875,00	0,00	0,00	0,00	0,00	0,00	0,00	0,00	2.875,00





# PREFEITURA MUNICIPAL DE BARREIRAS

Rua Edigar de Deus Pitta  
Lot. Aratu  
BARREIRAS - BA  
CNPJ: 13.654.405/0001-95

## Demonstrativo de Despesa Analítica

Data: De 01/08/2023 até 31/08/2023

Orgao: (Todos)

Unidade: (Todos)

Elemento Despesa: (Todos)

Ação: (Todos)

Função: (Todos)

SubFunção: (Todos)

Fonte: (Todos)

Fonte TC: (Todos)

Desconsiderar incorporações ( Exceto Fundos): (Todos)

Vinculação da Despesa: (Todos)

Tipo de Crédito: (Todos)

Desastre: (Todos)

Detalhamento: (Todos)

Natureza da Despesa: (Todos)

Tipo Órgão: (Todos)

Nº	Despesa	Fonte	Fixada	Adição	Redução	Atualizada	Emp.	Emp Até Per	Liq Período	Liq Até Per	Pag Período	Pag Até Per	Emp Ñ Pago	Saldo
3.3.9.0.30.00.00.	Material de Consumo	1500	17.255,00	0,00	0,00	17.255,00	0,00	0,00	0,00	0,00	0,00	0,00	0,00	17.255,00
3.3.9.0.33.00.00.	Passagens e Despesas com Locomoção	1500	1.150,00	0,00	0,00	1.150,00	0,00	0,00	0,00	0,00	0,00	0,00	0,00	1.150,00
3.3.9.0.36.00.00.	Outros Serviços de Terceiros Pessoa	1500	1.321,00	0,00	0,00	1.321,00	0,00	0,00	0,00	0,00	0,00	0,00	0,00	1.321,00
3.3.9.0.39.00.00.	Outros Serviços Terceiros Pessoa	1500	34.510,00	0,00	0,00	34.510,00	0,00	0,00	0,00	0,00	0,00	0,00	0,00	34.510,00
3.3.9.0.48.00.00.	Outros Auxílios Financeiros a Pessoas	1500	11.503,00	0,00	0,00	11.503,00	0,00	0,00	0,00	0,00	0,00	0,00	0,00	11.503,00
4.4.9.0.52.00.00.	Equipamentos e Material Permanente	1500	2.587,00	0,00	0,00	2.587,00	0,00	0,00	0,00	0,00	0,00	0,00	0,00	2.587,00
<b>Total da ação:</b>			<b>71.201,00</b>	<b>0,00</b>	<b>0,00</b>	<b>71.201,00</b>	<b>0,00</b>	<b>0,00</b>	<b>0,00</b>	<b>0,00</b>	<b>0,00</b>	<b>0,00</b>	<b>0,00</b>	<b>71.201,00</b>
<b>2112 - MANUTENÇÃO DO FUNDO DA CRIANÇA E DO ADOLESCENTE</b>														
3.1.9.0.04.00.00.	Contratação por Tempo Determinado	1500	6.222,00	0,00	0,00	6.222,00	0,00	0,00	0,00	0,00	0,00	0,00	0,00	6.222,00
3.1.9.0.11.00.00.	Vencimentos e Vantagens Fixas	1500	12.448,00	0,00	0,00	12.448,00	0,00	0,00	0,00	0,00	0,00	0,00	0,00	12.448,00
3.1.9.0.13.00.00.	Obrigações Patronais	1500	6.222,00	0,00	0,00	6.222,00	0,00	0,00	0,00	0,00	0,00	0,00	0,00	6.222,00
3.1.9.0.92.00.00.	Despesas de Exercícios Anteriores	1500	1.150,00	0,00	0,00	1.150,00	0,00	0,00	0,00	0,00	0,00	0,00	0,00	1.150,00
3.3.5.0.43.00.00.	Subvenções Sociais	1500	4.025,00	0,00	0,00	4.025,00	0,00	0,00	0,00	0,00	0,00	0,00	0,00	4.025,00
3.3.9.0.14.00.00.	Diárias Civil	1500	1.150,00	0,00	0,00	1.150,00	0,00	0,00	0,00	0,00	0,00	0,00	0,00	1.150,00
3.3.9.0.30.00.00.	Material de Consumo	1500	9.202,00	0,00	0,00	9.202,00	0,00	5.000,00	0,00	0,00	0,00	0,00	5.000,00	4.202,00
3.3.9.0.32.00.00.	Material, Bens ou Serv. para	1500	5.751,00	0,00	0,00	5.751,00	0,00	0,00	0,00	0,00	0,00	0,00	0,00	5.751,00
3.3.9.0.33.00.00.	Passagens e Despesas com Locomoção	1500	2.875,00	0,00	0,00	2.875,00	0,00	0,00	0,00	0,00	0,00	0,00	0,00	2.875,00
3.3.9.0.36.00.00.	Outros Serviços de Terceiros Pessoa	1500	5.751,00	0,00	1.520,00	4.231,00	0,00	0,00	0,00	0,00	0,00	0,00	0,00	4.231,00
3.3.9.0.39.00.00.	Outros Serviços Terceiros Pessoa	1500	5.751,00	21.520,00	0,00	27.271,00	17.000,00	23.510,00	17.450,81	17.727,29	17.514,18	17.663,92	5.846,08	3.761,00
3.3.9.0.40.00.00.	Serviços de Tecnologia da Info. e	1500	2.386,00	0,00	0,00	2.386,00	0,00	0,00	0,00	0,00	0,00	0,00	0,00	2.386,00
3.3.9.0.92.00.00.	Despesas de Exercícios Anteriores	1500	2.300,00	0,00	0,00	2.300,00	0,00	0,00	0,00	0,00	0,00	0,00	0,00	2.300,00
3.3.9.0.93.00.00.	INDENIZAÇÕES E RESTITUIÇÕES	1500	1.150,00	0,00	0,00	1.150,00	0,00	0,00	0,00	0,00	0,00	0,00	0,00	1.150,00
4.4.9.0.51.00.00.	Obras e Instalações	1500	5.751,00	0,00	0,00	5.751,00	0,00	0,00	0,00	0,00	0,00	0,00	0,00	5.751,00
4.4.9.0.52.00.00.	Equipamentos e Material Permanente	1500	2.875,00	0,00	0,00	2.875,00	0,00	0,00	0,00	0,00	0,00	0,00	0,00	2.875,00
<b>Total da ação:</b>			<b>75.009,00</b>	<b>21.520,00</b>	<b>1.520,00</b>	<b>95.009,00</b>	<b>17.000,00</b>	<b>28.510,00</b>	<b>17.450,81</b>	<b>17.727,29</b>	<b>17.514,18</b>	<b>17.663,92</b>	<b>10.846,08</b>	<b>66.499,00</b>
<b>Total da Subfunção:</b>			<b>299.371,00</b>	<b>21.520,00</b>	<b>61.520,00</b>	<b>259.371,00</b>	<b>17.000,00</b>	<b>28.510,00</b>	<b>17.450,81</b>	<b>17.727,29</b>	<b>17.514,18</b>	<b>17.663,92</b>	<b>10.846,08</b>	<b>230.861,00</b>
<b>Total da Função:</b>			<b>299.371,00</b>	<b>21.520,00</b>	<b>61.520,00</b>	<b>259.371,00</b>	<b>17.000,00</b>	<b>28.510,00</b>	<b>17.450,81</b>	<b>17.727,29</b>	<b>17.514,18</b>	<b>17.663,92</b>	<b>10.846,08</b>	<b>230.861,00</b>
<b>Total da Unidade :</b>			<b>299.371,00</b>	<b>21.520,00</b>	<b>61.520,00</b>	<b>259.371,00</b>	<b>17.000,00</b>	<b>28.510,00</b>	<b>17.450,81</b>	<b>17.727,29</b>	<b>17.514,18</b>	<b>17.663,92</b>	<b>10.846,08</b>	<b>230.861,00</b>

031258 - FUNDO MUNICIPAL PENITENCIÁRIO - FUNPREM

14 - DIREITOS E CIDADANIA

421 - Custódia e reintegração Social

**PREFEITURA MUNICIPAL DE BARREIRAS**

Rua Edigar de Deus Pitta

Lot. Aratu

BARREIRAS - BA

CNPJ: 13.654.405/0001-95

**Demonstrativo de Despesa Analítica**

Data: De 01/08/2023 até 31/08/2023

Orgao: (Todos)

Unidade: (Todos)

Elemento Despesa: (Todos)

Ação: (Todos)

Função: (Todos)

SubFunção: (Todos)

Fonte: (Todos)

Fonte TC: (Todos)

Desconsiderar incorporações ( Exceto Fundos): (Todos)

Vinculação da Despesa: (Todos)

Tipo de Crédito: (Todos)

Desastre: (Todos)

Detalhamento: (Todos)

Natureza da Despesa: (Todos)

Tipo Órgão: (Todos)

Nº	Despesa	Fonte	Fixada	Adição	Redução	Atualizada	Emp.	Emp Até Per	Liq Período	Liq Até Per	Pag Período	Pag Até Per	Emp Ñ Pago	Saldo
<b>2113 - Manutenção as Ações do Fundo Penitenciário - FUNPREM</b>														
3.1.9.0.04.00.00.	Contratação por Tempo Determinado	1500	1.199,00	0,00	0,00	1.199,00	0,00	0,00	0,00	0,00	0,00	0,00	0,00	1.199,00
3.1.9.0.11.00.00.	Vencimentos e Vantagens Fixas	1500	11.998,00	0,00	0,00	11.998,00	0,00	0,00	0,00	0,00	0,00	0,00	0,00	11.998,00
3.1.9.0.13.00.00.	Obrigações Patronais	1500	2.903,00	0,00	0,00	2.903,00	0,00	0,00	0,00	0,00	0,00	0,00	0,00	2.903,00
3.3.9.0.14.00.00.	Diárias Civil	1500	1.150,00	0,00	0,00	1.150,00	0,00	0,00	0,00	0,00	0,00	0,00	0,00	1.150,00
3.3.9.0.30.00.00.	Material de Consumo	1500	17.255,00	0,00	0,00	17.255,00	0,00	0,00	0,00	0,00	0,00	0,00	0,00	17.255,00
3.3.9.0.30.00.00.	Material de Consumo	1700	1.150,00	0,00	0,00	1.150,00	0,00	0,00	0,00	0,00	0,00	0,00	0,00	1.150,00
3.3.9.0.32.00.00.	Material, Bens ou Serv. para	1500	2.399,00	0,00	0,00	2.399,00	0,00	0,00	0,00	0,00	0,00	0,00	0,00	2.399,00
3.3.9.0.32.00.00.	Material, Bens ou Serv. para	1700	1.150,00	0,00	0,00	1.150,00	0,00	0,00	0,00	0,00	0,00	0,00	0,00	1.150,00
3.3.9.0.36.00.00.	Outros Serviços de Terceiros Pessoa	1500	2.399,00	0,00	0,00	2.399,00	0,00	0,00	0,00	0,00	0,00	0,00	0,00	2.399,00
3.3.9.0.36.00.00.	Outros Serviços de Terceiros Pessoa	1700	1.550,00	0,00	0,00	1.550,00	0,00	0,00	0,00	0,00	0,00	0,00	0,00	1.550,00
3.3.9.0.39.00.00.	Outros Serviços Terceiros Pessoa	1500	5.751,00	0,00	0,00	5.751,00	0,00	5.000,00	0,00	0,00	0,00	0,00	5.000,00	751,00
3.3.9.0.39.00.00.	Outros Serviços Terceiros Pessoa	1700	1.150,00	0,00	0,00	1.150,00	0,00	0,00	0,00	0,00	0,00	0,00	0,00	1.150,00
4.4.9.0.52.00.00.	Equipamentos e Material Permanente	1500	5.751,00	0,00	0,00	5.751,00	0,00	0,00	0,00	0,00	0,00	0,00	0,00	5.751,00
4.4.9.0.52.00.00.	Equipamentos e Material Permanente	1700	3.450,00	0,00	0,00	3.450,00	0,00	0,00	0,00	0,00	0,00	0,00	0,00	3.450,00
<b>Total da ação:</b>			<b>59.255,00</b>	<b>0,00</b>	<b>0,00</b>	<b>59.255,00</b>	<b>0,00</b>	<b>5.000,00</b>	<b>0,00</b>	<b>0,00</b>	<b>0,00</b>	<b>0,00</b>	<b>5.000,00</b>	<b>54.255,00</b>
<b>Total da Subfunção:</b>			<b>59.255,00</b>	<b>0,00</b>	<b>0,00</b>	<b>59.255,00</b>	<b>0,00</b>	<b>5.000,00</b>	<b>0,00</b>	<b>0,00</b>	<b>0,00</b>	<b>0,00</b>	<b>5.000,00</b>	<b>54.255,00</b>
<b>Total da Função:</b>			<b>59.255,00</b>	<b>0,00</b>	<b>0,00</b>	<b>59.255,00</b>	<b>0,00</b>	<b>5.000,00</b>	<b>0,00</b>	<b>0,00</b>	<b>0,00</b>	<b>0,00</b>	<b>5.000,00</b>	<b>54.255,00</b>
<b>Total da Unidade:</b>			<b>59.255,00</b>	<b>0,00</b>	<b>0,00</b>	<b>59.255,00</b>	<b>0,00</b>	<b>5.000,00</b>	<b>0,00</b>	<b>0,00</b>	<b>0,00</b>	<b>0,00</b>	<b>5.000,00</b>	<b>54.255,00</b>
<b>031414 - SEC. MUN. DE MEIO AMBIENTE E SUSTENTABILIDADE</b>														
<b>18 - GESTÃO AMBIENTAL</b>														
<b>122 - Administração Geral</b>														
<b>1089 - AQUISIÇÃO DE VEÍCULOS.</b>														
4.4.9.0.52.00.00.	Equipamentos e Material Permanente	1500	120.000,00	0,00	0,00	120.000,00	0,00	0,00	0,00	0,00	0,00	0,00	0,00	120.000,00
<b>Total da ação:</b>			<b>120.000,00</b>	<b>0,00</b>	<b>0,00</b>	<b>120.000,00</b>	<b>0,00</b>	<b>0,00</b>	<b>0,00</b>	<b>0,00</b>	<b>0,00</b>	<b>0,00</b>	<b>0,00</b>	<b>120.000,00</b>
<b>2116 - APOIO AS AÇÕES DO CONSELHO DO MEIO AMBIENTE</b>														
3.3.9.0.14.00.00.	Diárias Civil	1500	2.300,00	0,00	0,00	2.300,00	0,00	0,00	0,00	0,00	0,00	0,00	0,00	2.300,00
3.3.9.0.30.00.00.	Material de Consumo	1500	11.503,00	0,00	0,00	11.503,00	0,00	0,00	0,00	0,00	0,00	0,00	0,00	11.503,00
3.3.9.0.36.00.00.	Outros Serviços de Terceiros Pessoa	1500	2.500,00	0,00	0,00	2.500,00	0,00	0,00	0,00	0,00	0,00	0,00	0,00	2.500,00
3.3.9.0.39.00.00.	Outros Serviços Terceiros Pessoa	1500	11.503,00	0,00	5.000,00	6.503,00	0,00	0,00	0,00	0,00	0,00	0,00	0,00	6.503,00



# PREFEITURA MUNICIPAL DE BARREIRAS

Rua Edigar de Deus Pitta  
Lot. Aratu  
BARREIRAS - BA  
CNPJ: 13.654.405/0001-95

## Demonstrativo de Despesa Analítica

Data: De 01/08/2023 até 31/08/2023

Orgao: (Todos)

Unidade: (Todos)

Elemento Despesa: (Todos)

Ação: (Todos)

Função: (Todos)

SubFunção: (Todos)

Fonte: (Todos)

Fonte TC: (Todos)

Desconsiderar incorporações ( Exceto Fundos): (Todos)

Vinculação da Despesa: (Todos)

Tipo de Crédito: (Todos)

Desastre: (Todos)

Detalhamento: (Todos)

Natureza da Despesa: (Todos)

Tipo Órgão: (Todos)

Nº	Despesa	Fonte	Fixada	Adição	Redução	Atualizada	Emp.	Emp Até Per	Liq Período	Liq Até Per	Pag Período	Pag Até Per	Emp Ñ Pago	Saldo
3.3.9.0.48.00.00.	Outros Auxílios Financeiros a Pessoas	1500	4.025,00	0,00	0,00	4.025,00	0,00	0,00	0,00	0,00	0,00	0,00	0,00	4.025,00
4.4.9.0.51.00.00.	Obras e Instalações	1500	5.751,00	0,00	0,00	5.751,00	0,00	0,00	0,00	0,00	0,00	0,00	0,00	5.751,00
4.4.9.0.52.00.00.	Equipamentos e Material Permanente	1500	5.751,00	0,00	0,00	5.751,00	0,00	0,00	0,00	0,00	0,00	0,00	0,00	5.751,00
<b>Total da ação:</b>			<b>43.333,00</b>	<b>0,00</b>	<b>5.000,00</b>	<b>38.333,00</b>	<b>0,00</b>	<b>0,00</b>	<b>0,00</b>	<b>0,00</b>	<b>0,00</b>	<b>0,00</b>	<b>0,00</b>	<b>38.333,00</b>
<b>2121 - MANUTENÇÃO DAS AÇÕES DA SECRETARIA MUNICIPAL DE MEIO AMBIENTE E SUSTENTABILIDADE</b>														
3.1.9.0.04.00.00.	Contratação por Tempo Determinado	1500	11.503,00	0,00	0,00	11.503,00	0,00	0,00	0,00	0,00	0,00	0,00	0,00	11.503,00
3.1.9.0.11.00.00.	Vencimentos e Vantagens Fixas	1500	2.350.500,00	0,00	0,00	2.350.500,00	0,00	2.317.000,00	185.839,52	1.545.189,91	185.839,52	1.545.189,91	771.810,09	39.500,00
3.1.9.0.13.00.00.	Obrigações Patronais	1500	470.160,00	0,00	0,00	470.160,00	0,00	400.000,00	47.958,64	327.401,83	47.958,64	327.401,83	72.598,17	70.160,00
3.1.9.0.92.00.00.	Despesas de Exercícios Anteriores	1500	1.150,00	0,00	0,00	1.150,00	0,00	0,00	0,00	0,00	0,00	0,00	0,00	1.150,00
3.3.5.0.43.00.00.	Subvenções Sociais	1500	11.503,00	0,00	0,00	11.503,00	0,00	0,00	0,00	0,00	0,00	0,00	0,00	11.503,00
3.3.9.0.14.00.00.	Diárias Civil	1500	25.000,00	0,00	0,00	25.000,00	1.683,50	3.367,00	1.683,50	3.367,00	1.683,50	3.367,00	0,00	21.633,00
3.3.9.0.18.00.00.	Auxílio Financeiro a Estudantes	1500	41.800,00	0,00	0,00	41.800,00	600,00	7.800,00	600,00	7.800,00	600,00	7.800,00	0,00	34.000,00
3.3.9.0.30.00.00.	Material de Consumo	1500	115.000,00	60.000,00	0,00	175.000,00	0,00	136.179,82	1.964,04	35.533,66	0,00	29.066,65	107.113,17	38.820,18
3.3.9.0.31.00.00.	Premiações Cult, Artisti, Científicas,	1500	2.300,00	0,00	0,00	2.300,00	0,00	0,00	0,00	0,00	0,00	0,00	0,00	2.300,00
3.3.9.0.33.00.00.	Passagens e Despesas com Locomoção	1500	2.300,00	0,00	0,00	2.300,00	0,00	2.000,00	0,00	408,14	0,00	408,14	1.591,86	300,00
3.3.9.0.36.00.00.	Outros Serviços de Terceiros Pessoa	1500	5.751,00	0,00	0,00	5.751,00	0,00	0,00	0,00	0,00	0,00	0,00	0,00	5.751,00
3.3.9.0.39.00.00.	Outros Serviços Terceiros Pessoa	1500	185.500,00	407.000,00	0,00	592.500,00	199.086,65	560.230,92	194.177,24	496.192,79	166.559,46	428.282,93	131.947,99	32.269,08
3.3.9.0.40.00.00.	Serviços de Tecnologia da Info. e	1500	23.006,00	170.000,00	166.000,00	27.006,00	0,00	0,00	0,00	0,00	0,00	0,00	0,00	27.006,00
3.3.9.0.46.00.00.	Auxílio Alimentação	1500	2.300,00	0,00	0,00	2.300,00	0,00	0,00	0,00	0,00	0,00	0,00	0,00	2.300,00
3.3.9.0.47.00.00.	Obrigações Tributárias e Contributivas	1500	2.875,00	0,00	0,00	2.875,00	0,00	0,00	0,00	0,00	0,00	0,00	0,00	2.875,00
3.3.9.0.49.00.00.	Auxílio Transporte	1500	11.503,00	0,00	0,00	11.503,00	0,00	1.000,00	0,00	0,00	0,00	0,00	1.000,00	10.503,00
3.3.9.0.92.00.00.	Despesas de Exercícios Anteriores	1500	5.751,00	0,00	0,00	5.751,00	0,00	0,00	0,00	0,00	0,00	0,00	0,00	5.751,00
3.3.9.0.93.00.00.	INDENIZAÇÕES E RESTITUIÇÕES	1500	1.150,00	0,00	0,00	1.150,00	606,06	606,06	606,06	606,06	0,00	0,00	606,06	543,94
4.4.9.0.51.00.00.	Obras e Instalações	1500	5.751,00	0,00	0,00	5.751,00	0,00	0,00	0,00	0,00	0,00	0,00	0,00	5.751,00
4.4.9.0.52.00.00.	Equipamentos e Material Permanente	1500	11.503,00	0,00	0,00	11.503,00	0,00	7.050,00	0,00	2.850,00	0,00	2.850,00	4.200,00	4.453,00
4.4.9.0.92.00.00.	Despesas de Exercícios Anteriores	1500	1.650,00	0,00	0,00	1.650,00	0,00	0,00	0,00	0,00	0,00	0,00	0,00	1.650,00
<b>Total da ação:</b>			<b>3.287.956,00</b>	<b>637.000,00</b>	<b>166.000,00</b>	<b>3.758.956,00</b>	<b>201.976,21</b>	<b>3.435.233,80</b>	<b>432.829,00</b>	<b>2.419.349,39</b>	<b>402.641,12</b>	<b>2.344.366,46</b>	<b>1.090.867,34</b>	<b>323.722,20</b>
<b>Total da Subfunção:</b>			<b>3.451.289,00</b>	<b>637.000,00</b>	<b>171.000,00</b>	<b>3.917.289,00</b>	<b>201.976,21</b>	<b>3.435.233,80</b>	<b>432.829,00</b>	<b>2.419.349,39</b>	<b>402.641,12</b>	<b>2.344.366,46</b>	<b>1.090.867,34</b>	<b>482.055,20</b>
<b>541 - Preservação e Conservação Ambiental</b>														
<b>1080 - PREVENÇÃO, COMBATE E MONITORAMENTO DE INCÊNDIOS FLORESTAIS.</b>														
3.3.9.0.30.00.00.	Material de Consumo	1500	22.500,00	0,00	0,00	22.500,00	0,00	3.960,45	0,00	3.127,00	0,00	0,00	3.960,45	18.539,55
3.3.9.0.39.00.00.	Outros Serviços Terceiros Pessoa	1500	25.000,00	0,00	0,00	25.000,00	0,00	20.000,00	0,00	0,00	0,00	0,00	20.000,00	5.000,00
4.4.9.0.52.00.00.	Equipamentos e Material Permanente	1500	11.998,00	0,00	0,00	11.998,00	0,00	0,00	0,00	0,00	0,00	0,00	0,00	11.998,00



# PREFEITURA MUNICIPAL DE BARREIRAS

Rua Edigar de Deus Pitta

Lot. Aratu

BARREIRAS - BA

CNPJ: 13.654.405/0001-95

## Demonstrativo de Despesa Analítica

Data: De 01/08/2023 até 31/08/2023

Orgao: (Todos)

Unidade: (Todos)

Elemento Despesa: (Todos)

Ação: (Todos)

Função: (Todos)

SubFunção: (Todos)

Fonte: (Todos)

Fonte TC: (Todos)

Desconsiderar incorporações ( Exceto Fundos): (Todos)

Vinculação da Despesa: (Todos)

Tipo de Crédito: (Todos)

Desastre: (Todos)

Detalhamento: (Todos)

Natureza da Despesa: (Todos)

Tipo Órgão: (Todos)

Nº	Despesa	Fonte	Fixada	Adição	Redução	Atualizada	Emp.	Emp Até Per	Liq Período	Liq Até Per	Pag Período	Pag Até Per	Emp Ñ Pago	Saldo
Total da ação:			59.498,00	0,00	0,00	59.498,00	0,00	23.960,45	0,00	3.127,00	0,00	0,00	23.960,45	35.537,55
<b>1082 - AMPLIAR O VIVEIRO MUNICIPAL</b>														
3.3.9.0.36.00.00.	Outros Serviços de Terceiros Pessoa	1500	5.751,00	0,00	0,00	5.751,00	0,00	0,00	0,00	0,00	0,00	0,00	0,00	5.751,00
4.4.9.0.30.00.00.	Material de Consumo	1500	30.500,00	0,00	20.000,00	10.500,00	0,00	0,00	0,00	0,00	0,00	0,00	0,00	10.500,00
4.4.9.0.39.00.00.	Outros Serviços Terceiros Pessoa	1500	25.500,00	0,00	0,00	25.500,00	0,00	0,00	0,00	0,00	0,00	0,00	0,00	25.500,00
4.4.9.0.51.00.00.	Obras e Instalações	1500	34.510,00	0,00	0,00	34.510,00	0,00	0,00	0,00	0,00	0,00	0,00	0,00	34.510,00
4.4.9.0.52.00.00.	Equipamentos e Material Permanente	1500	11.503,00	0,00	0,00	11.503,00	0,00	0,00	0,00	0,00	0,00	0,00	0,00	11.503,00
Total da ação:			107.764,00	0,00	20.000,00	87.764,00	0,00	0,00	0,00	0,00	0,00	0,00	0,00	87.764,00
<b>1083 - CONSTRUÇÃO E REQUALIFICAÇÃO DE PRAÇAS SUSTENTÁVEIS.</b>														
3.3.9.0.30.00.00.	Material de Consumo	1500	1.150,00	0,00	0,00	1.150,00	0,00	0,00	0,00	0,00	0,00	0,00	0,00	1.150,00
3.3.9.0.36.00.00.	Outros Serviços de Terceiros Pessoa	1500	1.150,00	0,00	0,00	1.150,00	0,00	0,00	0,00	0,00	0,00	0,00	0,00	1.150,00
4.4.9.0.39.00.00.	Outros Serviços Terceiros Pessoa	1500	22.500,00	0,00	0,00	22.500,00	0,00	22.500,00	0,00	0,00	0,00	0,00	22.500,00	0,00
4.4.9.0.51.00.00.	Obras e Instalações	1500	157.800,00	0,00	0,00	157.800,00	0,00	0,00	0,00	0,00	0,00	0,00	0,00	157.800,00
4.4.9.0.52.00.00.	Equipamentos e Material Permanente	1500	23.006,00	0,00	0,00	23.006,00	0,00	0,00	0,00	0,00	0,00	0,00	0,00	23.006,00
Total da ação:			205.606,00	0,00	0,00	205.606,00	0,00	22.500,00	0,00	0,00	0,00	0,00	22.500,00	183.106,00
<b>1086 - IMPLANTAÇÃO DE PROGRAMA DE ARBORIZAÇÃO E JARDINAGEM NA SEDE E NOS DISTRITOS.</b>														
3.3.9.0.30.00.00.	Material de Consumo	1500	23.997,00	0,00	10.000,00	13.997,00	0,00	0,00	0,00	0,00	0,00	0,00	0,00	13.997,00
3.3.9.0.36.00.00.	Outros Serviços de Terceiros Pessoa	1500	2.300,00	0,00	0,00	2.300,00	0,00	0,00	0,00	0,00	0,00	0,00	0,00	2.300,00
3.3.9.0.39.00.00.	Outros Serviços Terceiros Pessoa	1500	25.500,00	0,00	0,00	25.500,00	0,00	0,00	0,00	0,00	0,00	0,00	0,00	25.500,00
4.4.9.0.51.00.00.	Obras e Instalações	1500	17.255,00	0,00	0,00	17.255,00	0,00	0,00	0,00	0,00	0,00	0,00	0,00	17.255,00
4.4.9.0.52.00.00.	Equipamentos e Material Permanente	1500	10.500,00	0,00	0,00	10.500,00	0,00	0,00	0,00	0,00	0,00	0,00	0,00	10.500,00
Total da ação:			79.552,00	0,00	10.000,00	69.552,00	0,00	0,00	0,00	0,00	0,00	0,00	0,00	69.552,00
<b>2115 - APOIO AO PROGRAMA DE EDUCAÇÃO AMBIENTAL</b>														
3.3.9.0.30.00.00.	Material de Consumo	1500	17.829,00	0,00	0,00	17.829,00	0,00	500,00	0,00	0,00	0,00	0,00	500,00	17.329,00
3.3.9.0.36.00.00.	Outros Serviços de Terceiros Pessoa	1500	2.300,00	0,00	0,00	2.300,00	0,00	0,00	0,00	0,00	0,00	0,00	0,00	2.300,00
3.3.9.0.39.00.00.	Outros Serviços Terceiros Pessoa	1500	11.503,00	0,00	0,00	11.503,00	35,00	1.135,00	1.035,00	1.035,00	0,00	1.135,00	10.368,00	0,00
3.3.9.3.39.00.00.	Outros Serviços de Terceiros Pessoa	1500	55.030,00	0,00	0,00	55.030,00	0,00	0,00	0,00	0,00	0,00	0,00	0,00	55.030,00
4.4.9.0.52.00.00.	Equipamentos e Material Permanente	1500	5.751,00	0,00	0,00	5.751,00	0,00	500,00	0,00	0,00	0,00	0,00	500,00	5.251,00
Total da ação:			92.413,00	0,00	0,00	92.413,00	35,00	2.135,00	1.035,00	1.035,00	0,00	2.135,00	90.278,00	0,00
<b>2118 - GESTÃO DAS AÇÕES DE MANUTENÇÃO E CONSERVAÇÃO INTEGRAL DA CACHOEIRA DO ACABA VIDA E REDONDO</b>														
3.3.9.0.14.00.00.	Diárias Civil	1500	2.300,00	0,00	0,00	2.300,00	0,00	0,00	0,00	0,00	0,00	0,00	0,00	2.300,00



# PREFEITURA MUNICIPAL DE BARREIRAS

Rua Edigar de Deus Pitta

Lot. Aratu

BARREIRAS - BA

CNPJ: 13.654.405/0001-95

## Demonstrativo de Despesa Analítica

Data: De 01/08/2023 até 31/08/2023

Orgao: (Todos)

Unidade: (Todos)

Elemento Despesa: (Todos)

Ação: (Todos)

Função: (Todos)

SubFunção: (Todos)

Fonte: (Todos)

Fonte TC: (Todos)

Desconsiderar incorporações ( Exceto Fundos): (Todos)

Vinculação da Despesa: (Todos)

Tipo de Crédito: (Todos)

Desastre: (Todos)

Detalhamento: (Todos)

Natureza da Despesa: (Todos)

Tipo Órgão: (Todos)

Nº	Despesa	Fonte	Fixada	Adição	Redução	Atualizada	Emp.	Emp Até Per	Liq Período	Liq Até Per	Pag Período	Pag Até Per	Emp	Ñ Pago	Saldo
3.3.9.0.30.00.00.	Material de Consumo	1500	15.500,00	0,00	0,00	15.500,00	0,00	0,00	0,00	0,00	0,00	0,00	0,00	0,00	15.500,00
3.3.9.0.36.00.00.	Outros Serviços de Terceiros Pessoa	1500	5.751,00	0,00	0,00	5.751,00	0,00	0,00	0,00	0,00	0,00	0,00	0,00	0,00	5.751,00
3.3.9.0.39.00.00.	Outros Serviços Terceiros Pessoa	1500	20.500,00	0,00	0,00	20.500,00	0,00	1.000,00	0,00	0,00	0,00	0,00	1.000,00	0,00	19.500,00
4.4.9.0.51.00.00.	Obras e Instalações	1500	12.297,00	0,00	0,00	12.297,00	0,00	0,00	0,00	0,00	0,00	0,00	0,00	0,00	12.297,00
4.4.9.0.52.00.00.	Equipamentos e Material Permanente	1500	11.503,00	0,00	0,00	11.503,00	0,00	0,00	0,00	0,00	0,00	0,00	0,00	0,00	11.503,00
Total da ação:			67.851,00	0,00	0,00	67.851,00	0,00	1.000,00	0,00	0,00	0,00	0,00	1.000,00	0,00	66.851,00
2119 - GESTÃO DAS AÇÕES DE PROTEÇÃO, PRESERVAÇÃO, CONTROLE E USO DOS RECURSOS NATURAIS															
3.3.9.0.14.00.00.	Diárias Civil	1500	2.300,00	0,00	0,00	2.300,00	0,00	0,00	0,00	0,00	0,00	0,00	0,00	0,00	2.300,00
3.3.9.0.30.00.00.	Material de Consumo	1500	2.300,00	0,00	0,00	2.300,00	0,00	0,00	0,00	0,00	0,00	0,00	0,00	0,00	2.300,00
3.3.9.0.36.00.00.	Outros Serviços de Terceiros Pessoa	1500	1.724,00	0,00	0,00	1.724,00	0,00	0,00	0,00	0,00	0,00	0,00	0,00	0,00	1.724,00
3.3.9.0.39.00.00.	Outros Serviços Terceiros Pessoa	1500	12.077,00	0,00	0,00	12.077,00	0,00	1.000,00	0,00	0,00	0,00	0,00	1.000,00	0,00	11.077,00
4.4.9.0.51.00.00.	Obras e Instalações	1500	6.326,00	0,00	0,00	6.326,00	0,00	0,00	0,00	0,00	0,00	0,00	0,00	0,00	6.326,00
4.4.9.0.52.00.00.	Equipamentos e Material Permanente	1500	5.751,00	0,00	0,00	5.751,00	0,00	0,00	0,00	0,00	0,00	0,00	0,00	0,00	5.751,00
Total da ação:			30.478,00	0,00	0,00	30.478,00	0,00	1.000,00	0,00	0,00	0,00	0,00	1.000,00	0,00	29.478,00
Total da Subfunção:			643.162,00	0,00	30.000,00	613.162,00	35,00	50.595,45	1.035,00	4.162,00	0,00	0,00	50.595,45	0,00	562.566,55
512 - SANEAMENTO BASICO URBANO															
1085 - IMPLANTAÇÃO DO CENTRO DE GERENCIAMENTO E TRATAMENTO DE RESÍDUOS SÓLIDOS															
3.3.6.7.83.00.00.	Despesas Decorrentes de Contrato de	1500	105.500,00	0,00	0,00	105.500,00	0,00	0,00	0,00	0,00	0,00	0,00	0,00	0,00	105.500,00
3.3.7.1.70.00.00.	Rateio pela Participação em Consórcio	1500	65.000,00	0,00	0,00	65.000,00	0,00	65.000,00	4.000,00	32.000,00	4.000,00	32.000,00	33.000,00	0,00	0,00
3.3.9.0.30.00.00.	Material de Consumo	1500	11.998,00	0,00	0,00	11.998,00	0,00	0,00	0,00	0,00	0,00	0,00	0,00	0,00	11.998,00
3.3.9.0.36.00.00.	Outros Serviços de Terceiros Pessoa	1500	6.038,00	0,00	0,00	6.038,00	0,00	0,00	0,00	0,00	0,00	0,00	0,00	0,00	6.038,00
3.3.9.0.39.00.00.	Outros Serviços Terceiros Pessoa	1500	110.000,00	0,00	0,00	110.000,00	0,00	0,00	0,00	0,00	0,00	0,00	0,00	0,00	110.000,00
4.4.7.1.70.00.00.	Rateio pela Participação em Consórcio	1500	115.034,00	0,00	0,00	115.034,00	0,00	0,00	0,00	0,00	0,00	0,00	0,00	0,00	115.034,00
4.4.9.0.39.00.00.	Outros Serviços Terceiros Pessoa	1500	105.500,00	0,00	0,00	105.500,00	0,00	0,00	0,00	0,00	0,00	0,00	0,00	0,00	105.500,00
4.4.9.0.51.00.00.	Obras e Instalações	1500	315.500,00	0,00	0,00	315.500,00	0,00	0,00	0,00	0,00	0,00	0,00	0,00	0,00	315.500,00
4.4.9.0.52.00.00.	Equipamentos e Material Permanente	1500	23.997,00	0,00	0,00	23.997,00	0,00	0,00	0,00	0,00	0,00	0,00	0,00	0,00	23.997,00
4.5.6.7.82.00.00.	Aporte de Recursos pelo Parceiro	1500	755.500,00	0,00	200.000,00	555.500,00	0,00	0,00	0,00	0,00	0,00	0,00	0,00	0,00	555.500,00
4.5.6.7.83.00.00.	Despesas Decorrentes de Contrato de	1500	350.530,00	0,00	0,00	350.530,00	0,00	0,00	0,00	0,00	0,00	0,00	0,00	0,00	350.530,00
Total da ação:			1.964.597,00	0,00	200.000,00	1.764.597,00	0,00	65.000,00	4.000,00	32.000,00	4.000,00	32.000,00	33.000,00	1.699.597,00	0,00
Total da Subfunção:			1.964.597,00	0,00	200.000,00	1.764.597,00	0,00	65.000,00	4.000,00	32.000,00	4.000,00	32.000,00	33.000,00	1.699.597,00	0,00
511 - SANEAMENTO BÁSICO RURAL															



# PREFEITURA MUNICIPAL DE BARREIRAS

Rua Edigar de Deus Pitta

Lot. Aratu

BARREIRAS - BA

CNPJ: 13.654.405/0001-95

## Demonstrativo de Despesa Analítica

Data: De 01/08/2023 até 31/08/2023

Orgao: (Todos)

Unidade: (Todos)

Elemento Despesa: (Todos)

Ação: (Todos)

Função: (Todos)

SubFunção: (Todos)

Fonte: (Todos)

Fonte TC: (Todos)

Desconsiderar incorporações ( Exceto Fundos): (Todos)

Vinculação da Despesa: (Todos)

Tipo de Crédito: (Todos)

Desastre: (Todos)

Detalhamento: (Todos)

Natureza da Despesa: (Todos)

Tipo Órgão: (Todos)

Nº	Despesa	Fonte	Fixada	Adição	Redução	Atualizada	Emp.	Emp Até Per	Liq Período	Liq Até Per	Pag Período	Pag Até Per	Emp Ñ Pago	Saldo
<b>1084 - CONSTRUÇÃO DE UNIDADE SANITÁRIAS - PROGRAMA DE SANEAMENTO AMBIENTAL.</b>														
3.3.9.0.30.00.00.	Material de Consumo	1500	2.562,00	0,00	0,00	2.562,00	0,00	0,00	0,00	0,00	0,00	0,00	0,00	2.562,00
3.3.9.0.36.00.00.	Outros Serviços de Terceiros Pessoa	1500	1.150,00	0,00	0,00	1.150,00	0,00	0,00	0,00	0,00	0,00	0,00	0,00	1.150,00
4.4.9.0.39.00.00.	Outros Serviços Terceiros Pessoa	1500	11.998,00	0,00	0,00	11.998,00	0,00	0,00	0,00	0,00	0,00	0,00	0,00	11.998,00
4.4.9.0.51.00.00.	Obras e Instalações	1500	45.500,00	0,00	25.000,00	20.500,00	0,00	0,00	0,00	0,00	0,00	0,00	0,00	20.500,00
4.4.9.0.52.00.00.	Equipamentos e Material Permanente	1500	5.998,00	0,00	0,00	5.998,00	0,00	0,00	0,00	0,00	0,00	0,00	0,00	5.998,00
<b>Total da ação:</b>			<b>67.208,00</b>	<b>0,00</b>	<b>25.000,00</b>	<b>42.208,00</b>	<b>0,00</b>	<b>0,00</b>	<b>0,00</b>	<b>0,00</b>	<b>0,00</b>	<b>0,00</b>	<b>0,00</b>	<b>42.208,00</b>
<b>Total da Subfunção:</b>			<b>67.208,00</b>	<b>0,00</b>	<b>25.000,00</b>	<b>42.208,00</b>	<b>0,00</b>	<b>0,00</b>	<b>0,00</b>	<b>0,00</b>	<b>0,00</b>	<b>0,00</b>	<b>0,00</b>	<b>42.208,00</b>
<b>542 - CONTROLE AMBIENTAL</b>														
<b>1087 - IMPLANTAÇÃO DE PROGRAMA PARA FORTALECER AS CADEIAS PRODUTIVAS E CONSER. DO BIOMA DO CERRADO.</b>														
3.3.9.0.30.00.00.	Material de Consumo	1500	11.503,00	0,00	0,00	11.503,00	0,00	0,00	0,00	0,00	0,00	0,00	0,00	11.503,00
3.3.9.0.36.00.00.	Outros Serviços de Terceiros Pessoa	1500	5.751,00	0,00	0,00	5.751,00	0,00	0,00	0,00	0,00	0,00	0,00	0,00	5.751,00
3.3.9.0.39.00.00.	Outros Serviços Terceiros Pessoa	1500	25.500,00	0,00	0,00	25.500,00	0,00	0,00	0,00	0,00	0,00	0,00	0,00	25.500,00
4.4.9.0.52.00.00.	Equipamentos e Material Permanente	1500	9.202,00	0,00	0,00	9.202,00	0,00	0,00	0,00	0,00	0,00	0,00	0,00	9.202,00
<b>Total da ação:</b>			<b>51.956,00</b>	<b>0,00</b>	<b>0,00</b>	<b>51.956,00</b>	<b>0,00</b>	<b>0,00</b>	<b>0,00</b>	<b>0,00</b>	<b>0,00</b>	<b>0,00</b>	<b>0,00</b>	<b>51.956,00</b>
<b>1088 - CONSTRUÇÃO DO PARQUE DA CIDADE NA ORLA DO RIO GRANDE.</b>														
3.3.9.0.30.00.00.	Material de Consumo	1500	1.150,00	0,00	0,00	1.150,00	0,00	0,00	0,00	0,00	0,00	0,00	0,00	1.150,00
3.3.9.0.36.00.00.	Outros Serviços de Terceiros Pessoa	1500	1.150,00	0,00	0,00	1.150,00	0,00	0,00	0,00	0,00	0,00	0,00	0,00	1.150,00
4.4.9.0.39.00.00.	Outros Serviços Terceiros Pessoa	1500	110.060,00	0,00	100.000,00	10.060,00	0,00	0,00	0,00	0,00	0,00	0,00	0,00	10.060,00
4.4.9.0.51.00.00.	Obras e Instalações	1500	200.000,00	0,00	0,00	200.000,00	0,00	200.000,00	0,00	7.175,08	7.175,08	7.175,08	192.824,92	0,00
4.4.9.0.51.00.00.	Obras e Instalações	1754	5.000.000,00	3.800.000,00	0,00	8.800.000,00	1.000.613,23	8.653.084,75	1.000.614,33	8.653.084,75	1.000.614,33	8.653.084,75	0,00	146.915,25
<b>Total da ação:</b>			<b>5.312.360,00</b>	<b>3.800.000,00</b>	<b>100.000,00</b>	<b>9.012.360,00</b>	<b>1.000.613,23</b>	<b>8.853.084,75</b>	<b>1.000.614,33</b>	<b>8.660.259,83</b>	<b>1.007.789,41</b>	<b>8.660.259,83</b>	<b>192.824,92</b>	<b>159.275,25</b>
<b>2117 - GESTÃO DAS AÇÕES DE COMBATE A POLUIÇÃO SONORA E VISUAL DA CIDADE.</b>														
3.3.9.0.30.00.00.	Material de Consumo	1500	28.758,00	0,00	0,00	28.758,00	0,00	1.500,00	0,00	0,00	0,00	0,00	1.500,00	27.258,00
3.3.9.0.36.00.00.	Outros Serviços de Terceiros Pessoa	1500	2.875,00	0,00	0,00	2.875,00	0,00	0,00	0,00	0,00	0,00	0,00	0,00	2.875,00
3.3.9.0.39.00.00.	Outros Serviços Terceiros Pessoa	1500	16.154,00	0,00	0,00	16.154,00	0,00	1.000,00	0,00	0,00	0,00	0,00	1.000,00	15.154,00
3.3.9.0.92.00.00.	Despesas de Exercícios Anteriores	1500	1.650,00	0,00	0,00	1.650,00	0,00	0,00	0,00	0,00	0,00	0,00	0,00	1.650,00
4.4.9.0.51.00.00.	Obras e Instalações	1500	2.300,00	0,00	0,00	2.300,00	0,00	0,00	0,00	0,00	0,00	0,00	0,00	2.300,00
4.4.9.0.52.00.00.	Equipamentos e Material Permanente	1500	3.450,00	0,00	0,00	3.450,00	0,00	0,00	0,00	0,00	0,00	0,00	0,00	3.450,00
<b>Total da ação:</b>			<b>55.187,00</b>	<b>0,00</b>	<b>0,00</b>	<b>55.187,00</b>	<b>0,00</b>	<b>2.500,00</b>	<b>0,00</b>	<b>0,00</b>	<b>0,00</b>	<b>0,00</b>	<b>2.500,00</b>	<b>52.687,00</b>
<b>Total da Subfunção:</b>			<b>5.419.503,00</b>	<b>3.800.000,00</b>	<b>100.000,00</b>	<b>9.119.503,00</b>	<b>1.000.613,23</b>	<b>8.855.584,75</b>	<b>1.000.614,33</b>	<b>8.660.259,83</b>	<b>1.007.789,41</b>	<b>8.660.259,83</b>	<b>195.324,92</b>	<b>263.918,25</b>



# PREFEITURA MUNICIPAL DE BARREIRAS

Rua Edigar de Deus Pitta

Lot. Aratu

BARREIRAS - BA

CNPJ: 13.654.405/0001-95

## Demonstrativo de Despesa Analítica

Data: De 01/08/2023 até 31/08/2023

Orgao: (Todos)

Unidade: (Todos)

Elemento Despesa: (Todos)

Ação: (Todos)

Função: (Todos)

SubFunção: (Todos)

Fonte: (Todos)

Fonte TC: (Todos)

Desconsiderar incorporações ( Exceto Fundos): (Todos)

Vinculação da Despesa: (Todos)

Tipo de Crédito: (Todos)

Desastre: (Todos)

Detalhamento: (Todos)

Natureza da Despesa: (Todos)

Tipo Órgão: (Todos)

Nº	Despesa	Fonte	Fixada	Adição	Redução	Atualizada	Emp.	Emp Até Per	Liq Período	Liq Até Per	Pag Período	Pag Até Per	Emp Ñ Pago	Saldo
<b>543 - RECUPERAÇÃO DE ÁREAS DEGRADADAS</b>														
<b>2114 - AÇÕES DE RECUPERAÇÃO DE ÁREAS DEGRADADAS E NASCENTES.</b>														
3.3.9.0.30.00.00.	Material de Consumo	1500	40.262,00	0,00	0,00	40.262,00	0,00	1.000,00	0,00	0,00	0,00	0,00	1.000,00	39.262,00
3.3.9.0.36.00.00.	Outros Serviços de Terceiros Pessoa	1500	5.751,00	0,00	0,00	5.751,00	0,00	0,00	0,00	0,00	0,00	0,00	0,00	5.751,00
3.3.9.0.39.00.00.	Outros Serviços Terceiros Pessoa	1500	28.758,00	0,00	0,00	28.758,00	0,00	0,00	0,00	0,00	0,00	0,00	0,00	28.758,00
4.4.9.0.51.00.00.	Obras e Instalações	1500	23.997,00	2.620.492,83	0,00	2.644.489,83	0,00	2.620.492,83	201.128,10	585.615,32	201.128,10	585.615,32	2.034.877,51	23.997,00
4.4.9.0.52.00.00.	Equipamentos e Material Permanente	1500	11.998,00	0,00	0,00	11.998,00	0,00	0,00	0,00	0,00	0,00	0,00	0,00	11.998,00
<b>Total da ação:</b>			<b>110.766,00</b>	<b>2.620.492,83</b>	<b>0,00</b>	<b>2.731.258,83</b>	<b>0,00</b>	<b>2.621.492,83</b>	<b>201.128,10</b>	<b>585.615,32</b>	<b>201.128,10</b>	<b>585.615,32</b>	<b>2.035.877,51</b>	<b>109.766,00</b>
<b>Total da Subfunção:</b>			<b>110.766,00</b>	<b>2.620.492,83</b>	<b>0,00</b>	<b>2.731.258,83</b>	<b>0,00</b>	<b>2.621.492,83</b>	<b>201.128,10</b>	<b>585.615,32</b>	<b>201.128,10</b>	<b>585.615,32</b>	<b>2.035.877,51</b>	<b>109.766,00</b>
<b>Total da Função:</b>			<b>11.656.525,00</b>	<b>7.057.492,83</b>	<b>526.000,00</b>	<b>18.188.017,83</b>	<b>1.202.624,44</b>	<b>15.027.906,83</b>	<b>1.639.606,43</b>	<b>11.701.386,54</b>	<b>1.615.558,63</b>	<b>11.622.241,61</b>	<b>3.405.665,22</b>	<b>3.160.111,00</b>
<b>Total da Unidade:</b>			<b>11.656.525,00</b>	<b>7.057.492,83</b>	<b>526.000,00</b>	<b>18.188.017,83</b>	<b>1.202.624,44</b>	<b>15.027.906,83</b>	<b>1.639.606,43</b>	<b>11.701.386,54</b>	<b>1.615.558,63</b>	<b>11.622.241,61</b>	<b>3.405.665,22</b>	<b>3.160.111,00</b>
<b>031450 - FUNDO MUNICIPAL DE MEIO AMBIENTE</b>														
<b>18 - GESTÃO AMBIENTAL</b>														
<b>122 - Administração Geral</b>														
<b>1090 - REEQUIPAMENTO DO FUNDO MUNICIPAL DE MEIO AMBIENTE</b>														
3.3.9.0.39.00.00.	Outros Serviços Terceiros Pessoa	1500	12.077,00	0,00	0,00	12.077,00	0,00	0,00	0,00	0,00	0,00	0,00	0,00	12.077,00
4.4.9.0.52.00.00.	Equipamentos e Material Permanente	1500	75.500,00	0,00	0,00	75.500,00	0,00	200,00	0,00	0,00	0,00	0,00	200,00	75.300,00
<b>Total da ação:</b>			<b>87.577,00</b>	<b>0,00</b>	<b>0,00</b>	<b>87.577,00</b>	<b>0,00</b>	<b>200,00</b>	<b>0,00</b>	<b>0,00</b>	<b>0,00</b>	<b>0,00</b>	<b>200,00</b>	<b>87.377,00</b>
<b>2122 - MANUTENÇÃO DAS AÇÕES DO FUNDO DE MEIO AMBIENTE</b>														
3.1.9.0.04.00.00.	Contratação por Tempo Determinado	1500	2.562,00	0,00	0,00	2.562,00	0,00	0,00	0,00	0,00	0,00	0,00	0,00	2.562,00
3.1.9.0.11.00.00.	Vencimentos e Vantagens Fixas	1500	17.939,00	0,00	0,00	17.939,00	0,00	0,00	0,00	0,00	0,00	0,00	0,00	17.939,00
3.1.9.0.13.00.00.	Obrigações Patronais	1500	4.510,00	0,00	0,00	4.510,00	0,00	0,00	0,00	0,00	0,00	0,00	0,00	4.510,00
3.1.9.0.92.00.00.	Despesas de Exercícios Anteriores	1500	1.150,00	0,00	0,00	1.150,00	0,00	0,00	0,00	0,00	0,00	0,00	0,00	1.150,00
3.3.5.0.43.00.00.	Subvenções Sociais	1500	2.875,00	0,00	0,00	2.875,00	0,00	0,00	0,00	0,00	0,00	0,00	0,00	2.875,00
3.3.9.0.14.00.00.	Diárias Civil	1500	1.724,00	0,00	0,00	1.724,00	0,00	0,00	0,00	0,00	0,00	0,00	0,00	1.724,00
3.3.9.0.30.00.00.	Material de Consumo	1500	23.661,00	0,00	0,00	23.661,00	0,00	3.656,89	0,00	1.756,89	0,00	970,20	2.686,69	20.004,11
3.3.9.0.32.00.00.	Material, Bens ou Serv. para	1500	2.875,00	0,00	0,00	2.875,00	0,00	0,00	0,00	0,00	0,00	0,00	0,00	2.875,00
3.3.9.0.33.00.00.	Passagens e Despesas com Locomoção	1500	1.150,00	0,00	0,00	1.150,00	0,00	0,00	0,00	0,00	0,00	0,00	0,00	1.150,00
3.3.9.0.36.00.00.	Outros Serviços de Terceiros Pessoa	1500	17.255,00	0,00	0,00	17.255,00	0,00	0,00	0,00	0,00	0,00	0,00	0,00	17.255,00
3.3.9.0.39.00.00.	Outros Serviços Terceiros Pessoa	1500	126.538,00	0,00	0,00	126.538,00	0,00	11.600,00	161,00	1.085,10	161,00	1.085,10	10.514,90	114.938,00



# PREFEITURA MUNICIPAL DE BARREIRAS

Rua Edigar de Deus Pitta  
Lot. Aratu  
BARREIRAS - BA  
CNPJ: 13.654.405/0001-95

## Demonstrativo de Despesa Analítica

Data: De 01/08/2023 até 31/08/2023

Orgao: (Todos)

Unidade: (Todos)

Elemento Despesa: (Todos)

Ação: (Todos)

Função: (Todos)

SubFunção: (Todos)

Fonte: (Todos)

Fonte TC: (Todos)

Desconsiderar incorporações ( Exceto Fundos): (Todos)

Vinculação da Despesa: (Todos)

Tipo de Crédito: (Todos)

Desastre: (Todos)

Detalhamento: (Todos)

Natureza da Despesa: (Todos)

Tipo Órgão: (Todos)

Nº	Despesa	Fonte	Fixada	Adição	Redução	Atualizada	Emp.	Emp Até Per	Liq Período	Liq Até Per	Pag Período	Pag Até Per	Emp Ñ Pago	Saldo
3.3.9.0.40.00.00.	Serviços de Tecnologia da Info. e	1500	75.232,00	140.000,00	0,00	215.232,00	0,00	210.369,17	12.638,89	147.174,72	25.277,78	147.174,72	63.194,45	4.862,83
3.3.9.0.47.00.00.	Obrigações Tributárias e Contributivas	1500	1.150,00	0,00	0,00	1.150,00	0,00	0,00	0,00	0,00	0,00	0,00	0,00	1.150,00
3.3.9.0.48.00.00.	Outros Auxílios Financeiros a Pessoas	1500	1.150,00	0,00	0,00	1.150,00	0,00	0,00	0,00	0,00	0,00	0,00	0,00	1.150,00
3.3.9.0.92.00.00.	Despesas de Exercícios Anteriores	1500	1.150,00	0,00	0,00	1.150,00	0,00	0,00	0,00	0,00	0,00	0,00	0,00	1.150,00
3.3.9.0.93.00.00.	INDENIZAÇÕES E RESTITUIÇÕES	1500	1.150,00	0,00	0,00	1.150,00	0,00	0,00	0,00	0,00	0,00	0,00	0,00	1.150,00
4.4.9.0.51.00.00.	Obras e Instalações	1500	25.882,00	0,00	0,00	25.882,00	0,00	0,00	0,00	0,00	0,00	0,00	0,00	25.882,00
4.4.9.0.52.00.00.	Equipamentos e Material Permanente	1500	18.289,00	0,00	0,00	18.289,00	0,00	0,00	0,00	0,00	0,00	0,00	0,00	18.289,00
4.4.9.0.61.00.00.	AQUISIÇÃO DE IMOVEIS	1500	5.751,00	0,00	0,00	5.751,00	0,00	0,00	0,00	0,00	0,00	0,00	0,00	5.751,00
<b>Total da ação:</b>			<b>331.993,00</b>	<b>140.000,00</b>	<b>0,00</b>	<b>471.993,00</b>	<b>0,00</b>	<b>225.626,06</b>	<b>12.799,89</b>	<b>150.016,71</b>	<b>25.438,78</b>	<b>149.230,02</b>	<b>76.396,04</b>	<b>246.366,94</b>
<b>Total da Subfunção:</b>			<b>419.570,00</b>	<b>140.000,00</b>	<b>0,00</b>	<b>559.570,00</b>	<b>0,00</b>	<b>225.826,06</b>	<b>12.799,89</b>	<b>150.016,71</b>	<b>25.438,78</b>	<b>149.230,02</b>	<b>76.596,04</b>	<b>333.743,94</b>
<b>Total da Função:</b>			<b>419.570,00</b>	<b>140.000,00</b>	<b>0,00</b>	<b>559.570,00</b>	<b>0,00</b>	<b>225.826,06</b>	<b>12.799,89</b>	<b>150.016,71</b>	<b>25.438,78</b>	<b>149.230,02</b>	<b>76.596,04</b>	<b>333.743,94</b>
<b>Total da Unidade:</b>			<b>419.570,00</b>	<b>140.000,00</b>	<b>0,00</b>	<b>559.570,00</b>	<b>0,00</b>	<b>225.826,06</b>	<b>12.799,89</b>	<b>150.016,71</b>	<b>25.438,78</b>	<b>149.230,02</b>	<b>76.596,04</b>	<b>333.743,94</b>

### 038888 - ENCARGOS GERAIS DO MUNICÍPIO

#### 28 - ENCARGOS ESPECIAIS

#### 843 - SERVIÇO DA DÍVIDA INTERNA

#### 8888 - ENCARGOS GERAIS DO MUNICÍPIO

3.1.9.0.91.00.00.	Sentenças Judiciais	1500	290.500,00	232.000,00	108.188,89	414.311,11	254.186,84	412.173,19	254.186,84	412.173,19	78.926,25	199.454,06	212.719,13	2.137,92
3.1.9.0.91.00.00.	Sentenças Judiciais	1704	0,00	8.188,89	0,00	8.188,89	0,00	8.188,89	0,00	8.188,89	0,00	8.188,89	0,00	0,00
3.1.9.0.91.00.00.	Sentenças Judiciais	15001002	0,00	181.000,00	27.000,00	154.000,00	0,00	150.925,79	0,00	150.925,79	0,00	150.925,79	0,00	3.074,21
3.1.9.0.94.00.00.	IDENIZAÇÕES RESTITUIÇÕES	1500	28.758,00	0,00	10.000,00	18.758,00	0,00	0,00	0,00	0,00	0,00	0,00	0,00	18.758,00
3.2.9.0.21.00.00.	JUROS SOBRE A DÍVIDA POR	1500	950.580,00	0,00	900.000,00	50.580,00	0,00	0,00	0,00	0,00	0,00	0,00	0,00	50.580,00
3.2.9.0.22.00.00.	Outros Encargos sobre a Dívida por	1500	57.517,00	0,00	0,00	57.517,00	0,00	0,00	0,00	0,00	0,00	0,00	0,00	57.517,00
3.3.9.0.47.00.00.	Obrigações Tributárias e Contributivas	1500	7.247.768,00	0,00	40.000,00	7.207.768,00	500.000,00	5.835.829,15	455.687,05	4.754.261,25	455.687,05	4.754.261,25	1.081.567,90	1.371.938,85
3.3.9.0.47.00.00.	Obrigações Tributárias e Contributivas	1704	39.905,00	0,00	500,00	39.405,00	0,00	35.968,04	2.408,51	16.531,62	2.408,51	16.531,62	19.436,42	3.436,96
3.3.9.0.47.00.00.	Obrigações Tributárias e Contributivas	1708	0,00	40.500,00	0,00	40.500,00	0,00	40.030,15	27,15	2.239,86	27,15	2.239,86	37.790,29	469,85
3.3.9.0.47.00.00.	Obrigações Tributárias e Contributivas	1750	1.807,00	0,00	0,00	1.807,00	0,00	1.007,24	0,00	7,24	0,00	7,24	1.000,00	799,76
3.3.9.0.91.00.00.	Sentenças Judiciais (que não pessoal e	1500	515.500,00	0,00	0,00	515.500,00	23.713,12	409.193,51	23.879,79	408.526,83	23.879,79	408.526,83	666,68	106.306,49
3.3.9.0.91.00.00.	Sentenças Judiciais (que não pessoal e	1704	263.073,00	0,00	186.300,00	76.773,00	0,00	0,00	0,00	0,00	0,00	0,00	0,00	76.773,00
3.3.9.0.91.00.00.	Sentenças Judiciais (que não pessoal e	15001002	0,00	20.000,00	0,00	20.000,00	0,00	15.827,77	0,00	15.827,77	0,00	15.827,77	0,00	4.172,23
3.3.9.0.92.00.00.	Despesas de Exercícios Anteriores	1500	23.997,00	0,00	0,00	23.997,00	0,00	0,00	0,00	0,00	0,00	0,00	0,00	23.997,00
4.6.9.0.21.00.00.	Juros sobre a Dívida por Contrato	1500	21.725.269,10	755.000,00	0,00	22.480.269,10	670.807,04	22.271.366,60	2.610.750,76	17.674.511,12	2.610.750,76	17.674.511,12	4.596.855,48	208.902,50





**PREFEITURA MUNICIPAL DE BARREIRAS**

Rua Edigar de Deus Pitta  
Lot. Aratu  
BARREIRAS - BA  
CNPJ: 13.654.405/0001-95

**Demonstrativo de Despesa Analítica**


Data: De 01/08/2023 até 31/08/2023

Orgao: (Todos)  
Unidade: (Todos)  
Elemento Despesa: (Todos)  
Ação: (Todos)  
Função: (Todos)  
SubFunção: (Todos)  
Fonte: (Todos)  
Fonte TC: (Todos)  
Desconsiderar incorporações ( Exceto Fundos): (Todos)  
Vinculação da Despesa: (Todos)  
Tipo de Crédito: (Todos)  
Desastre: (Todos)  
Detalhamento: (Todos)  
Natureza da Despesa: (Todos)  
Tipo Órgão: (Todos)

Nº	Despesa	Fonte	Fixada	Adição	Redução	Atualizada	Emp.	Emp Até Per	Liq Período	Liq Até Per	Pag Período	Pag Até Per	Emp. N° Pago	Saldo
4.6.9.0.71.00.00.	Principal da Dívida Contratual	1500	37.238.850,00	240.000,00	0,00	37.478.850,00	1.713.637,20	37.478.850,00	3.429.100,41	29.337.902,63	3.429.100,41	29.337.902,63	8.140.947,37	0,00
4.6.9.0.75.00.00.	Correção Monetária da Dívida de	1500	245.580,00	0,00	240.000,00	5.580,00	0,00	0,00	0,00	0,00	0,00	0,00	0,00	5.580,00
<b>Total da ação:</b>			<b>68.629.104,10</b>	<b>1.476.688,89</b>	<b>1.511.988,89</b>	<b>68.593.804,10</b>	<b>3.162.344,20</b>	<b>66.659.360,33</b>	<b>6.776.040,51</b>	<b>52.781.096,19</b>	<b>6.600.779,92</b>	<b>52.568.377,06</b>	<b>14.090.983,27</b>	<b>1.934.443,77</b>
<b>Total da Subfunção:</b>			<b>68.629.104,10</b>	<b>1.476.688,89</b>	<b>1.511.988,89</b>	<b>68.593.804,10</b>	<b>3.162.344,20</b>	<b>66.659.360,33</b>	<b>6.776.040,51</b>	<b>52.781.096,19</b>	<b>6.600.779,92</b>	<b>52.568.377,06</b>	<b>14.090.983,27</b>	<b>1.934.443,77</b>
<b>Total da Função:</b>			<b>68.629.104,10</b>	<b>1.476.688,89</b>	<b>1.511.988,89</b>	<b>68.593.804,10</b>	<b>3.162.344,20</b>	<b>66.659.360,33</b>	<b>6.776.040,51</b>	<b>52.781.096,19</b>	<b>6.600.779,92</b>	<b>52.568.377,06</b>	<b>14.090.983,27</b>	<b>1.934.443,77</b>
<b>Total da Unidade :</b>			<b>68.629.104,10</b>	<b>1.476.688,89</b>	<b>1.511.988,89</b>	<b>68.593.804,10</b>	<b>3.162.344,20</b>	<b>66.659.360,33</b>	<b>6.776.040,51</b>	<b>52.781.096,19</b>	<b>6.600.779,92</b>	<b>52.568.377,06</b>	<b>14.090.983,27</b>	<b>1.934.443,77</b>
<b>039999 - RESERVA DE CONTINGÊNCIA</b>														
<b>99 - Reserva de Contingência</b>														
<b>999 - RESERVA DE CONTIGÊNCIA</b>														
<b>9999 - RESERVA DE CONTINGÊNCIA</b>														
9.9.9.9.99.99.99.	RESERVA DE CONTINGENCIA	1500	2.201.200,00	0,00	1.790.000,00	411.200,00	0,00	0,00	0,00	0,00	0,00	0,00	0,00	411.200,00
<b>Total da ação:</b>			<b>2.201.200,00</b>	<b>0,00</b>	<b>1.790.000,00</b>	<b>411.200,00</b>	<b>0,00</b>	<b>0,00</b>	<b>0,00</b>	<b>0,00</b>	<b>0,00</b>	<b>0,00</b>	<b>0,00</b>	<b>411.200,00</b>
<b>Total da Subfunção:</b>			<b>2.201.200,00</b>	<b>0,00</b>	<b>1.790.000,00</b>	<b>411.200,00</b>	<b>0,00</b>	<b>0,00</b>	<b>0,00</b>	<b>0,00</b>	<b>0,00</b>	<b>0,00</b>	<b>0,00</b>	<b>411.200,00</b>
<b>Total da Função:</b>			<b>2.201.200,00</b>	<b>0,00</b>	<b>1.790.000,00</b>	<b>411.200,00</b>	<b>0,00</b>	<b>0,00</b>	<b>0,00</b>	<b>0,00</b>	<b>0,00</b>	<b>0,00</b>	<b>0,00</b>	<b>411.200,00</b>
<b>Total da Unidade :</b>			<b>2.201.200,00</b>	<b>0,00</b>	<b>1.790.000,00</b>	<b>411.200,00</b>	<b>0,00</b>	<b>0,00</b>	<b>0,00</b>	<b>0,00</b>	<b>0,00</b>	<b>0,00</b>	<b>0,00</b>	<b>411.200,00</b>


Total :

798.579.611,00 150.129.743,9 150.129.743,9 798.579.611,00 53.403.855,93 680.600.862,63 77.246.281,56 505.156.987,48 72.472.156,26 474.512.796,49 206.088.066,14 117.978.748,37



---

**JOÃO BARBOSA DE SOUZA SOBRINHO**  
Prefeito  
Mat.53054



---

**CELSO LUIS LESSA**  
Secretário da Fazenda  
Portaria nº123



---

**BARTOLOMEU PINTO DA SILVA**  
Contador(a)  
CRC-041320/O-7



# PREFEITURA MUNICIPAL DE BARREIRAS

Rua Edigar de Deus Pitta  
Lot. Aratu  
BARREIRAS - BA  
CNPJ: 13.654.405/0001-95

## Demonstrativo de Despesa Extra

Ano: 2023

Mês: Agosto

Órgão: (Todos)

Desconsiderar Incorporações ( Exceto Fundos): (Todos)

Conta Contábil	Reduzido	Descrição	Pago até o mês anterior	Pago no mês	Pago até o mês
<b>DESPESA EXTRA</b>					
113110102000001		13 Salário Adiantamento(f) - Prefeitura	41.880,27	26.273,48	68.153,75
113110102000002		13 Salário Adiantamento(f) - FMS - Fonte 6102	23.712,91	34.981,36	58.694,27
113110102000005		13 Salário Adiantamento(f) - FME - Fonte 7101	229,20	0,00	229,20
113110102000006		13 Salário Adiantamento(f) - Legislativo	409.988,88	0,00	409.988,88
113110102000008		13 Salário Adiantamento(f) - FMS - Fonte 0214	11.191,66	0,00	11.191,66
113110102000009		13 Salário Adiantamento(f) - FME - Fonte 0118	16.168,09	42.115,30	58.283,39
113110102000010		13 Salário Adiantamento(f) - FME - Fonte 0119	0,00	4.064,12	4.064,12
113110102000014		13 Salário Adiantamento(f) - FME Fonte 541	2.368,46	0,00	2.368,46
113110400020003		Adiantamento a Fornecedores - Bandas Carnaval	1.451.100,00	0,00	1.451.100,00
113510300000001		Honorários Advocatícios de Sucumbência -	211.612,54	46.621,91	258.234,45
113810800000101		Salário Família a Compensar (f) - Fonte 00	8.097,14	1.100,26	9.197,40
113810800000102		Salário Família a Compensar (f) PRef	721,83	957,12	1.678,95
113810800000200		Salário Família - Legislativo (F)	813,54	0,00	813,54
113810800000302		Salário Família a Compensar (f) - FMS - Fonte 02	46.928,47	1.038,88	47.967,35
113810800000304		Salário Família a Compensar (f) FMS	299,10	0,00	299,10
113810800000314		Salário Família a Compensar (f) - FMS - Fonte 0214	18.348,78	0,00	18.348,78
113810800000324		Salário Família a Compensar (f) FMS 0109	0,00	0,00	0,00
113810800000401		Salário Família a Compensar (f) - FMAS - Fonte 1500	4.386,80	179,46	4.566,26
113810800000428		Salário Família a Compensar (f) - FMAS - Fonte 1661	1.140,57	0,00	1.140,57
113810800000429		Salário Família a Compensar (f) - FMAS - Fonte 1660	13.499,35	1.529,40	15.028,75
113810800000601		Salário Família a Compensar (f) FME - Fonte 01	12.651,93	12.173,37	24.825,30
113810800000618		Salário Família a Compensar (f) FME - Fonte 18	69.660,35	11.924,09	81.584,44
113810800000619		Salário Família a Compensar (f) FME - Fonte 19	40.222,96	59,82	40.282,78
113810800000620		Salário Família a Compensar (f) FME - Fonte 541	19.425,58	0,00	19.425,58
113810800000621		Salário Família a Compensar (f) FME - Fonte 542	14.600,07	0,00	14.600,07
113810900000101		Salário Maternidade a Compensar (f) PM - Fonte 00	38.118,39	0,00	38.118,39
113810900000102		Salário Maternidade a Compensar (f) PRef	1.498,67	0,00	1.498,67
113810900000200		Salário Maternidade a Compensar (f) - Legislativo	4.614,59	0,00	4.614,59



# PREFEITURA MUNICIPAL DE BARREIRAS

Rua Edigar de Deus Pitta  
Lot. Aratu  
BARREIRAS - BA  
CNPJ: 13.654.405/0001-95

## Demonstrativo de Despesa Extra

Ano: 2023

Mês: Agosto

Órgão: (Todos)

Desconsiderar Incorporações ( Exceto Fundos): (Todos)

Conta Contábil	Reduzido	Descrição	Pago até o mês anterior	Pago no mês	Pago até o mês
113810900000302		Salário Maternidade a Compensar (f) - FMS - Fonte	199.301,14	12.185,42	211.486,56
113810900000314		Salário Maternidade a Compensar (f) - FMS - Fonte	61.491,92	0,00	61.491,92
113810900000401		Salário Maternidade a Compensar (f) - FMAS - Fonte	8.787,89	538,38	9.326,27
113810900000428		Salário Maternidade a Compensar (f) - FMAS - Fonte	16.857,45	0,00	16.857,45
113810900000429		Salário Maternidade a Compensar (f) - FMAS - Fonte	9.434,70	12.474,88	21.909,58
113810900000601		Salário Maternidade a Compensar (f) - FME - Fonte	9.392,89	6.788,74	16.181,63
113810900000618		Salário Maternidade a Compensar (f) - FME - Fonte	221.861,68	69.684,35	291.546,03
113810900000619		Salário Maternidade a Compensar (f) - FME - Fonte	22.259,76	0,00	22.259,76
113810900000620		Salário Maternidade a Compensar (f) - FME - Fonte	49.698,01	0,00	49.698,01
113810900000621		Salário Maternidade a Compensar (f) - FME - Fonte	23.201,95	0,00	23.201,95
218810104000001		IRRF - Legislativo (f)	763.056,99	111.681,43	874.738,42
218810104000002		IRRF - Prest. Serviços Legislativo	51.541,34	8.388,75	59.930,09
218810108000001		ISS - Legislativo	16.935,53	1.342,09	18.277,62
218810110000101		Pensão Alimentícia Judicial (f) - PM - Fonte 00	163.060,99	28.290,54	191.351,53
218810110000102		Pensão Alimentícia - PM - Fonte 00	29.094,54	0,00	29.094,54
218810110000301		Pensão Alimentícia Judicial (f) - FMS - Fonte 02	35.998,76	6.363,65	42.362,41
218810110000307		Pensão Alimentícia Judicial (f) - FMS - Fonte 0214	22.373,49	1.115,26	23.488,75
218810110000601		Pensão Alimentícia - FME - Fonte 01	1.791,72	0,00	1.791,72
218810110000602		Pensão Alimentícia Judicial (f) - FME - Fonte 01	4.189,29	1.250,92	5.440,21
218810110000603		Pensão Alimentícia - FME - Fonte 18	5.492,22	924,00	6.416,22
218810110000604		Pensão Alimentícia - FME - Fonte 19	18.340,40	2.626,16	20.966,56
218810111000101		PREVCAIXA (f) PM - Fonte 00	506,58	0,00	506,58
218810111000106		PREVCAIXA (f) FME - Fonte_Fonte 0118	3.357,72	628,24	3.985,96
218810111000107		PREVCAIXA (f) FME - Fonte_Fonte 0119	1.006,20	129,00	1.135,20
218810111000109		PREVCAIXA (f) FME - Fonte 541	1.181,56	0,00	1.181,56
218810111000210		Bahia Odonto (f) - FMAS - Fonte 29	60,00	0,00	60,00
218810111000212		Brasil Odonto (f) - PM - Fonte 00	25.080,00	3.438,00	28.518,00
218810111000213		Brasil Odonto (f) - FME - Fonte 01	390,00	170,00	560,00
218810111000214		Brasil Odonto (f) - FME - Fonte 18	49.383,00	8.504,00	57.887,00



# PREFEITURA MUNICIPAL DE BARREIRAS

Rua Edigar de Deus Pitta  
Lot. Aratu  
BARREIRAS - BA  
CNPJ: 13.654.405/0001-95

## Demonstrativo de Despesa Extra

Ano: 2023

Mês: Agosto

Órgão: (Todos)

Desconsiderar Incorporações ( Exceto Fundos): (Todos)

Conta Contabil	Reduzido	Descrição	Pago até o mês anterior	Pago no mês	Pago até o mês
218810111000215		Brasil Odonto (f) - FME - Fonte 19	9.451,00	1.176,00	10.627,00
218810111000216		Brasil Odonto (f) - FMS - Fonte 02	13.106,00	1.832,00	14.938,00
218810111000217		Brasil Odonto (f) - FMS - Fonte 0114	120,00	0,00	120,00
218810111000218		Brasil Odonto (f) - FMS - Fonte 0214	11.662,00	1.770,00	13.432,00
218810111000221		Brasil Odonto (f) - FMAS - Fonte 1661	120,00	0,00	120,00
218810111000222		Brasil Odonto (f) - FMAS - Fonte 1660	240,00	0,00	240,00
218810111000223		Brasil Odonto (f) - FME - Fonte 541	15.416,00	0,00	15.416,00
218810111000224		Brasil Odonto (f) - FME - Fonte 542	170,00	0,00	170,00
218810111000308		IGM ODONTO (f) - FME - Fonte 01 - MDE 25%	202,60	0,00	202,60
218810111000309		IGM ODONTO (f) - FME - Fonte 18 - FUNDEB 70%	95,70	0,00	95,70
218810111000311		IGM ODONTO (f) - PMB - Fonte 00	122,18	0,00	122,18
218810111000501		IGM Odonto - FMS - Fonte 6102	135,80	0,00	135,80
218810111000503		IGM Odonto - FMS - Fonte 0214	217,00	0,00	217,00
218810111000603		Bahia PAX SINDSEMB - FMS - Fonte 0214	217,00	31,00	248,00
218810113000101		SINDSEMB Contribuição Sindical (f) - PM - Fonte 00	51.831,50	10.756,76	62.588,26
218810113000102		SINDSEMB Contribuição Sindical (f) - FMS - Fonte	35.921,82	9.468,14	45.389,96
218810113000104		SINDSEMB - Contribuição Sindical (f) - FMS - Fonte	39.779,84	6.202,49	45.982,33
218810113000106		SINDSEMB - Contribuição Sindical (f) - FMAS - Fonte	21,46	22,32	43,78
218810113000107		SINDSEMB - Contribuição Sindical (f) - FMAS - Fonte	86,42	44,94	131,36
218810113000116		SINDSEMB Contribuição Sindical (f) - FME - Fonte 01	4.446,08	944,30	5.390,38
218810113000117		SINDSEMB Contribuição Sindical (f) - FME - Fonte 18	68.665,28	22.068,95	90.734,23
218810113000118		SINDSEMB Contribuição Sindical (f) - FME - Fonte 19	19.612,92	4.084,75	23.697,67
218810113000120		SINDSEMB Contribuição Sindical (f) - FME - Fonte	37.639,37	20,19	37.659,56
218810113000121		SINDSEMB Contribuição Sindical (f) - FME - Fonte	27,63	0,00	27,63
218810113000201		SINDSEMB/UNIME - Contribuição Sindical (f) - PM -	50.854,35	25.863,28	76.717,63
218810113000202		SINDSEMB/UNIME - Contribuição Sindical (f) - FMS -	10.022,60	5.615,32	15.637,92
218810113000205		SINDSEMB/UNIME Contribuição Sindical (f) - FME -	5.231,26	858,14	6.089,40
218810113000206		SINDSEMB/UNIME Contribuição Sindical (f) - FME -	64.150,32	34.500,10	98.650,42
218810113000208		SINDSEMB/UNIME - Contribuição Sindical (f) - FMS -	11.947,15	3.810,14	15.757,29



# PREFEITURA MUNICIPAL DE BARREIRAS

Rua Edigar de Deus Pitta  
Lot. Aratu  
BARREIRAS - BA  
CNPJ: 13.654.405/0001-95

## Demonstrativo de Despesa Extra

Ano: 2023

Mês: Agosto

Órgão: (Todos)

Desconsiderar Incorporações ( Exceto Fundos): (Todos)

Conta Contábil	Reduzido	Descrição	Pago até o mês anterior	Pago no mês	Pago até o mês
218810113000209		SINDSEMB/UNIME Contribuição Sindical (f) - FME -	17.243,88	5.063,01	22.306,89
218810113000213		SINDSEMB/UNIME Contribuição Sindical (f) - FME -	35.116,83	0,00	35.116,83
218810113000302		SINPROFE Contribuição Sindical (f) - FME - Fonte	3.983,40	560,69	4.544,09
218810113000306		SINPROFE - Contribuição Sindical (f) FME - Fonte 18	140.503,95	24.073,52	164.577,47
218810113000307		SINPROFE - Contribuição Sindical (f) FME - Fonte 19	13.454,57	1.714,76	15.169,33
218810113000308		SINPROFE - Contribuição Sindical (f) FME - Fonte	43.693,78	0,00	43.693,78
218810113000502		SINDACS Oeste (f) - FMS - Fonte 6102	11.893,77	10.164,00	22.057,77
218810113000504		SINDACS Oeste (f) - FMS - Fonte 0214	38.688,93	138,60	38.827,53
218810113000808		SINDSEMB Bahia PAX (f) - FME - Fonte 18	205,00	41,00	246,00
218810113000810		SINDSEMB Bahia PAX (f) - FME - Fonte 541	82,00	0,00	82,00
218810113001102		SINDACS Oeste/Country - FMS - Fonte 02	0,00	390,00	390,00
218810113001104		SINDACS Oeste/Country - FMS - Fonte 0214	780,00	0,00	780,00
218810113001302		Sind Acs/Oeste Uniodonto - FMS - Fonte 02	0,00	1.075,00	1.075,00
218810113001304		Sind Acs/Oeste Uniodonto - FMS - Fonte 0214	2.250,00	75,00	2.325,00
218810115000101		Caixa Econômica Federal Empréstimo Consignado	1.128.120,41	192.598,54	1.320.718,95
218810115000102		Caixa Econômica Federal Empréstimo Consignado	659.387,40	171.974,18	831.361,58
218810115000103		Caixa Econômica Federal Empréstimo Consignado	13.957,88	0,00	13.957,88
218810115000104		Empréstimo Consignado CEF - Legislativo (f)	591.937,83	86.012,06	677.949,89
218810115000107		Caixa Econômica Federal - Empréstimo Consignado	538.176,80	53.206,73	591.383,53
218810115000110		Caixa Econômica Federal Empréstimo Consignado	60.285,51	14.030,93	74.316,44
218810115000111		Caixa Econômica Federal Empréstimo Consignado	1.370.273,25	329.163,31	1.699.436,56
218810115000112		Caixa Econômica Federal Empréstimo Consignado	408.061,50	71.075,09	479.136,59
218810115000114		Caixa Econômica Federal Empréstimo Consignado	574.364,19	0,00	574.364,19
218810115000201		Banco Bradesco Empréstimo Consignado (f)	245.177,41	34.192,34	279.369,75
218810115000202		Banco Bradesco Empréstimo Consignado (f) FMS -	115.439,57	18.804,09	134.243,66
218810115000203		Banco Bradesco Empréstimo Consignado (f)	569,07	0,00	569,07
218810115000205		Empréstimo Consignado BB Câmara (f)	50.177,68	7.168,24	57.345,92
218810115000206		Banco Bradesco - Empréstimo Consignado (f) - FMS	10.001,66	0,00	10.001,66
218810115000207		Banco Bradesco - Empréstimo Consignado (f) - FMS	161.449,02	22.666,20	184.115,22



# PREFEITURA MUNICIPAL DE BARREIRAS

Rua Edigar de Deus Pitta  
Lot. Aratu  
BARREIRAS - BA  
CNPJ: 13.654.405/0001-95

## Demonstrativo de Despesa Extra

Ano: 2023

Mês: Agosto

Órgão: (Todos)

Desconsiderar Incorporações ( Exceto Fundos): (Todos)

Conta Contábil	Reduzido	Descrição	Pago até o mês anterior	Pago no mês	Pago até o mês
218810115000211		Banco Bradesco Empréstimo Consignado (f) FME -	234.678,43	46.766,07	281.444,50
218810115000212		Banco Bradesco Empréstimo Consignado (f) FME -	64.493,25	8.765,90	73.259,15
218810115000214		Banco Bradesco Empréstimo Consignado (f) FME -	78.950,52	0,00	78.950,52
218810115000400		Banco do Brasil Empréstimo Consignado (f)	3.471.325,48	0,00	3.471.325,48
218810115000701		PREVCAIXA Empréstimo Consignado (f)	675,44	168,86	844,30
218810115000702		PREVCAIXA Empréstimo Consignado (f) FMS -	752,42	153,56	905,98
218810115000703		PREVCAIXA Empréstimo Consignado (f) FMS -	56,70	0,00	56,70
218810115000704		PREVCAIXA Empréstimo Consignado (f) FMS -	1.191,60	121,20	1.312,80
218810115000803		Empréstimo Consignado SICREDI Câmara (f)	124.279,75	17.754,25	142.034,00
218810115000804		Empréstimo Consignado BRB Câmara (f)	303.714,11	60.328,31	364.042,42
218810115001000		EMPRESTIMO CONSIGNADOS CAIXA ECONOMICA	72.887,10	0,00	72.887,10
218810115001201		Banco Santander Empréstimo Consignado (f)	1.970.776,61	287.226,34	2.258.002,95
218810115001202		Banco Santander Empréstimo Consignado (f) FMS -	1.369.564,91	311.628,65	1.681.193,56
218810115001203		Banco Santander Empréstimo Consignado (f)	703,72	0,00	703,72
218810115001205		Banco Santander Empréstimo Consignado (f) FMS -	60.828,74	0,00	60.828,74
218810115001206		Banco Santander Empréstimo Consignado (f) FMS -	1.355.861,77	129.377,33	1.485.239,10
218810115001207		Banco Santander Empréstimo Consignado (f)	825,41	825,41	1.650,82
218810115001208		Banco Santander Empréstimo Consignado (f)	2.636,10	0,00	2.636,10
218810115001209		Banco Santander Empréstimo Consignado (f)	2.634.747,85	537.119,02	3.171.866,87
218810115001210		Banco Santander Empréstimo Consignado (f)	505.443,80	75.206,21	580.650,01
218810115001212		Banco Santander Empréstimo Consignado (f)	215.793,26	38.785,62	254.578,88
218810115001214		Banco Santander Empréstimo Consignado (f)	948.044,93	0,00	948.044,93
218810116000101		Vale Transporte (f) - PM - Fonte 00	8.276,01	960,38	9.236,39
218810116000303		Vale Transporte (f) - FMS - Fonte 0214	11.124,89	2.994,88	14.119,77
218810116000401		Vale Transporte (f) - FMAS - Fonte 29	1.252,26	316,80	1.569,06
218810116000402		Vale Transporte (f) - FMAS - Fonte 00	1.166,40	0,00	1.166,40
218810116000403		Vale Transporte (f) - FMAS - Fonte 28	394,92	237,60	632,52
218810116000601		Vale Transporte (f) - FME - Fonte 7101	637,14	6.442,61	7.079,75
218810116000602		Vale Transporte (f) - FME - Fonte 0118	49.133,39	5.517,44	54.650,83



# PREFEITURA MUNICIPAL DE BARREIRAS

Rua Edigar de Deus Pitta  
Lot. Aratu  
BARREIRAS - BA  
CNPJ: 13.654.405/0001-95

## Demonstrativo de Despesa Extra

Ano: 2023  
Mês: Agosto  
Órgão: (Todos)

Desconsiderar Incorporações ( Exceto Fundos): (Todos)

Conta Contábil	Reduzido	Descrição	Pago até o mês anterior	Pago no mês	Pago até o mês
218810116000603		Vale Transporte (f) - FME - Fonte 0119	23.749,30	426,32	24.175,62
218810116000604		Vale Transporte (f) - FME - Fonte 541	9.947,69	1.482,58	11.430,27
218810116000605		Vale Transporte (f) - FME - Fonte 542	9.461,40	0,00	9.461,40
218830102000101		INSS Retenções s/ Remuneração de Servidores (f)	2.546.736,39	384.803,85	2.931.540,24
218830102000102		INSS Retenções s/ Remun. Servidores (f) FMS -	2.066.363,18	383.057,15	2.449.420,33
218830102000103		INSS Retenções s/ Remun. Servidores (f) FMAS -	75.133,80	11.649,06	86.782,86
218830102000104		INSS Servidores - Legislativo (f)	565.282,36	89.637,27	654.919,63
218830102000107		INSS Retenções s/ Remun. Servidores (f) -	346.362,39	108.463,62	454.826,01
218830102000110		INSS Retenções s/ Remun. Servidores (f) FMAS -	13.682,09	5.424,71	19.106,80
218830102000111		INSS Retenções s/ Remun. Servidores (f) FMAS -	43.949,28	4.898,27	48.847,55
218830102000112		INSS - Retenções s/ Remuneração de Servidores (f) -	78.339,82	0,00	78.339,82
218830102000113		INSS - Retenções s/ Remuneração de Servidores (f) -	1.363.223,02	121.392,60	1.484.615,62
218830102000115		INSS Retenções s/ Remun. Servidores (f) -	4.057.946,78	647.532,58	4.705.479,36
218830102000116		INSS Retenções s/ Remun. Servidores (f) -	757.218,69	88.874,20	846.092,89
218830102000119		INSS Retenções s/ Remun. Servidores (f) -	1.332.869,98	176.462,54	1.509.332,52
218830102000120		INSS Retenções s/ Remun. Servidores (f) -	401.144,69	0,00	401.144,69
218830102000201		INSS Retenções s/ Serviços de Terceiros (f) PREF	1.570.829,85	193.267,02	1.764.096,87
218830102000207		INSS - Retenções s/ Serviços de Terceiros (f) - FME	1.503.568,27	227.775,40	1.731.343,67
218830102000208		INSS Retenções s/ Serv. de Terceiros (f) Precatório	0,00	66.506,78	66.506,78
218830102000211		INSS - Retenções s/ Serviços de Terceiros (f) - FMAS	48.234,57	6.852,24	55.086,81
218830102000212		INSS - Retenções s/ Serv. de Terceiros (f) PREF -	583.112,43	222.947,56	806.059,99
218830102000214		INSS - Retenções s/ Serv. de Terceiros (f) FME-	136.649,70	0,00	136.649,70
218830102000217		INSS - Retenções s/ Serv. de Terceiros (f) PM - Fonte	8.339,96	0,00	8.339,96
218830102000301		INSS - Retenções s/ Serviços de Terceiros (f) - FMS -	251.233,38	55.521,19	306.754,57
218830102000302		INSS - Retenções s/ Serviços de Terceiros (f) - FMS -	2.409,37	0,00	2.409,37
218830102001500		INSS Prest. de Serviços - FMS - Fonte 02	58.350,65	0,00	58.350,65
<b>Total</b>			<b>42.309.552,37</b>	<b>5.960.469,87</b>	<b>48.270.022,24</b>

RESTOS A PAGAR





# PREFEITURA MUNICIPAL DE BARREIRAS

Rua Edigar de Deus Pitta  
Lot. Aratu  
BARREIRAS - BA  
CNPJ: 13.654.405/0001-95

## Demonstrativo de Despesa Extra

Ano: 2023

Mês: Agosto

Órgão: (Todos)

Desconsiderar Incorporações ( Exceto Fundos): (Todos)

Conta Contábil	Reduzido	Descrição	Pago até o mês anterior	Pago no mês	Pago até o mês
213110101020130		2022 - Fonte 0100 RP Não Processados - Prefeitura	4.627.346,62	0,00	4.627.346,62
213110101020131		2022 - Fonte 0190 RP Não Processados - Prefeitura	700.741,29	0,00	700.741,29
213110101020132		2022 - Fonte 0100 RP Processados - Prefeitura	6.620,00	0,00	6.620,00
213110101020226		2022 - Fonte 6102 RP Não Processados - FMS	710.874,55	0,00	710.874,55
213110101020227		2022 - Fonte 0214 RP Não Processados - FMS	2.196.927,27	0,00	2.196.927,27
213110101020228		2022 - Fonte 0215 RP Não Processados - FMS	6.793,50	0,00	6.793,50
213110101020229		2022 - Fonte 6102 RP Processados - FMS	86.081,35	0,00	86.081,35
213110101020231		2022 - Fonte 0214 RP Processados - FMS	20.205,54	0,00	20.205,54
213110101020327		2022 - Fonte 0100 RP Não Processados - FMAS	248,48	0,00	248,48
213110101020328		2022 - Fonte 0128 RP Não Processados - FMAS	9.750,00	0,00	9.750,00
213110101020329		2022 - Fonte 0129 RP Não Processados - FMAS	39.735,23	0,00	39.735,23
213110101020330		2022 - Fonte 0100 RP Processados - FMAS	2.095,70	0,00	2.095,70
213110101020619		2022 - Fonte 7101 RP Não Processados - FME	180.124,15	0,00	180.124,15
213110101020621		2022 - Fonte 0119 RP Não Processados - FME	29.945,32	0,00	29.945,32
213110101020622		2022 - Fonte 0100 RP Processados - FME	12.547,60	0,00	12.547,60
211410101020119		2022 - Fonte 0100 RP Processados (INSS) - PM	931.055,85	0,00	931.055,85
211410101020120		2022 - Fonte 6102 RP Processados (INSS) - FMS	853.173,68	0,00	853.173,68
211410101020121		2022 - Fonte 0114 RP Processados (INSS) - FMS	219.035,02	0,00	219.035,02
211410101020122		2022 - Fonte 0214 RP Processados (INSS) - FMS	217.644,91	0,00	217.644,91
211410101020123		2022 - Fonte 0100 RP Processados (INSS) - FMAS	23.773,41	0,00	23.773,41
211410101020124		2022 - Fonte 0128 RP Processados (INSS) - FMAS	7.601,53	0,00	7.601,53
211410101020125		2022 - Fonte 0129 RP Processados (INSS) - FMAS	23.607,83	0,00	23.607,83
211410101020126		2022 - Fonte 7101 RP Processados (INSS) - FME	78.598,10	0,00	78.598,10
211410101020127		2022 - Fonte 0118 RP Processados (INSS) - FME	1.977.019,70	0,00	1.977.019,70
211410101020128		2022 - Fonte 0119 RP Processados (INSS) - FME	299.321,59	0,00	299.321,59
213110101020132		2022 - Fonte 0100 RP Processados - Prefeitura	7.565.166,50	0,00	7.565.166,50
213110101020133		2022 - Fonte 0142 RP Processados - Prefeitura	175.500,00	0,00	175.500,00
213110101020134		2022 - Fonte 0190 RP Processados - Prefeitura	636.774,43	0,00	636.774,43
213110101020201		2017 - Fonte 6102 RP Não Processados - FMS	71.087,91	0,00	71.087,91



# PREFEITURA MUNICIPAL DE BARREIRAS

Rua Edigar de Deus Pitta  
Lot. Aratu  
BARREIRAS - BA  
CNPJ: 13.654.405/0001-95

## Demonstrativo de Despesa Extra

Ano: 2023  
Mês: Agosto  
Órgão: (Todos)

Desconsiderar Incorporações ( Exceto Fundos): (Todos)

Conta Contabil	Reduzido	Descrição	Pago até o mês anterior	Pago no mês	Pago até o mês
213110101020224		2021 - Fonte 6102 RP Processados - FMS	117.422,08	0,00	117.422,08
213110101020227		2022 - Fonte 0214 RP Não Processados - FMS	213.122,23	0,00	213.122,23
213110101020229		2022 - Fonte 6102 RP Processados - FMS	4.946.207,21	61.491,70	5.007.698,91
213110101020230		2022 - Fonte 0114 RP Processados - FMS	13.500,00	0,00	13.500,00
213110101020231		2022 - Fonte 0214 RP Processados - FMS	3.546.325,25	0,00	3.546.325,25
213110101020232		2022 - Fonte 0215 RP Processados - FMS	136.892,00	0,00	136.892,00
213110101020330		2022 - Fonte 0100 RP Processados - FMAS	626.949,10	0,00	626.949,10
213110101020331		2022 - Fonte 0128 RP Processados - FMAS	2.105,01	0,00	2.105,01
213110101020332		2022 - Fonte 0129 RP Processados - FMAS	882,37	0,00	882,37
213110101020622		2022 - Fonte 0100 RP Processados - FME	447.232,67	0,00	447.232,67
213110101020623		2022 - Fonte 7101 RP Processados - FME	3.178.555,79	0,00	3.178.555,79
213110101020624		2022 - Fonte 0119 RP Processados - FME	30.242,64	0,00	30.242,64
213110101020625		2022 - Fonte 0115 RP Processados - FME	35.300,00	0,00	35.300,00
213110101020801		2022 - Fonte 0100 RP Processados - FMPDC	140,03	0,00	140,03
<b>Total</b>			<b>35.004.273,44</b>	<b>61.491,70</b>	<b>35.065.765,14</b>
<b>TRANSFERÊNCIA FINANCEIRA</b>					
351120200000001		Repasse Concedido ao FMS	56.232.327,60	6.579.538,28	62.811.865,88
351120200000002		Repasse Concedido ao FMAS	2.455.564,97	160.000,00	2.615.564,97
351120200000003		Repasse Concedido ao FMMA	500.000,00	0,00	500.000,00
351120200000004		Repasse Concedido ao FME	29.257.268,52	7.960.294,57	37.217.563,09
351120200000006		Repasse Concedido ao FPDDC	0,00	14.264,68	14.264,68
351120200000301		TRANSF. CONCEDIDA FMS PARA PREFEITURA	2.674.468,45	604.823,25	3.279.291,70
351120200000302		TRANSF. CONCEDIDA FMAS PARA PREFEITURA	30.929,93	740,87	31.670,80
351120200000303		TRANSF. CONCEDIDA FMMA PARA PREFEITURA	503.265,54	1.582,54	504.848,08
351120200000304		TRANSF. CONCEDIDA FME PARA PREFEITURA	14.805.693,05	974.150,38	15.779.843,43
351120200000306		TRANSF. CONCEDIDA PROCON PARA PREFEITURA	21.416,68	0,00	21.416,68
351120200020000		REPASSES CONCEDIDOS AO PODER LEGISLATIVO	13.113.151,86	1.884.735,98	14.997.887,84
<b>Total</b>			<b>119.594.086,60</b>	<b>18.180.130,55</b>	<b>137.774.217,15</b>

Total Extra, Restos a Pagar e Transferência Financeira :

196.907.12,41

24.202.092,12

221.110.004,53



---


JOÃO BARBOSA DE SOUZA SOBRINHO

Prefeito  
Mat.53054



---

CELSO LUIS LESSA  
Secretário da Fazenda  
Portaria nº123



---

BARTOLOMEU PINTO DA SILVA  
Contador(a)  
CRC-041320/O-7