



PREFEITURA MUNICIPAL DE BARREIRAS

Rua Edigar de Deus Pitta

Lot. Aratu

BARREIRAS - BA

CNPJ: 13.654.405/0001-95

DEZEMBRO / 2023

DEMONSTRATIVO DE MOVIMENTO DO MÊS

MOVIMENTO DO MÊS			
DÉBITO		CRÉDITO	
Saldo do Mês Anterior.....	R\$	18.323.936,31	
Receita Orçamentária.....	R\$	106.969.564,54	Despesa Orçamentárias..... R\$ 120.249.985,61
Receitas Correntes.....	R\$	94.223.557,24	Despesas Correntes..... R\$ 95.540.924,89
Receitas de Capital.....	R\$	20.109.818,31	Despesas de Capital..... R\$ 24.709.060,72
CONTAS RETIFICADORAS	R\$	-7.363.811,01	Despesa Extra-Orçamentária..... R\$ 8.448.020,14
Receitas Correntes Intra.....	R\$	0,00	
Receitas de Capital Intra.....	R\$	0,00	
Receita Extra-Orçamentária.....	R\$	9.636.541,41	
CÂMARA MUNICIPAL DE BARREIRAS	R\$	651.173,32	CÂMARA MUNICIPAL DE BARREIRAS R\$ 0,00
FUNDO MUN PROTEÇÃO E DEF DOS DIREITOS C	R\$	37.386,80	FUNDO MUN PROTEÇÃO E DEF DOS DIREITOS R\$ 41.084,42
FUNDO MUNICIPAL DE ASSIST. SOCIAL DE BARF	R\$	1.450.586,89	FUNDO MUNICIPAL DE ASSIST. SOCIAL DE BAI R\$ 1.600.386,63
FUNDO MUNICIPAL DE EDUCAÇÃO DE BARREIR	R\$	40.398.068,21	FUNDO MUNICIPAL DE EDUCAÇÃO DE BARREI R\$ 28.460.064,43
FUNDO MUNICIPAL DE SAÚDE DE BARREIRAS	R\$	4.174.377,67	FUNDO MUNICIPAL DE SAÚDE DE BARREIRAS R\$ 3.854.111,19
FUNDO MUNICIPAL DO MEIO AMBIENTE DE BARI	R\$	237.238,05	FUNDO MUNICIPAL DO MEIO AMBIENTE DE BA R\$ 530.374,22
FUNDO MUNICIPAL PENITENCIÁRIO	R\$	18.859,84	FUNDO MUNICIPAL PENITENCIÁRIO R\$ 18.989,23
Transferência Recebida	R\$	36.255.730,65	Transferência Concedida R\$ 36.255.727,65
			Saldo para o mês seguinte..... R\$ 18.694.720,17
TOTAL: R\$		218.153.463,69	TOTAL: R\$ 218.153.463,69

MOVIMENTO ATÉ O MÊS			
DÉBITO		CRÉDITO	
Receita Orçamentária.....	R\$	828.034.549,56	Despesa Orçamentária..... R\$ 803.753.410,57
Receitas Correntes.....	R\$	814.735.182,17	Despesas Correntes..... R\$ 631.024.143,66
Receitas de Capital.....	R\$	83.121.679,46	Despesas de Capital..... R\$ 172.729.266,91
CONTAS RETIFICADORAS	R\$	-69.822.312,07	Despesa Extra-Orçamentária..... R\$ 109.876.032,36
Receitas Correntes Intra.....	R\$	0,00	
Receitas de Capital Intra.....	R\$	0,00	
Receita Extra-Orçamentária.....	R\$	72.665.247,36	
Transferência Recebida	R\$	228.182.025,89	CÂMARA MUNICIPAL DE BARREIRAS R\$ 0,00
			FUNDO MUN PROTEÇÃO E DEF DOS DIREITOS CC R\$ 41.084,42
			FUNDO MUNICIPAL DE ASSIST. SOCIAL DE BARRE R\$ 1.600.386,63
			FUNDO MUNICIPAL DE EDUCAÇÃO DE BARREIRA: R\$ 28.460.064,43
			FUNDO MUNICIPAL DE SAÚDE DE BARREIRAS R\$ 3.854.111,19
			FUNDO MUNICIPAL DO MEIO AMBIENTE DE BARRI R\$ 530.374,22
			FUNDO MUNICIPAL PENITENCIÁRIO R\$ 18.989,23
			Transferência Concedida R\$ 228.182.025,89
Saldo do Exercício Anterior.....	R\$	66.131.376,30	Saldo em Caixa..... R\$ 0,00
			Saldo nos Bancos..... R\$ 18.694.720,17
TOTAL: R\$		1.195.013.199,11	TOTAL: R\$ 1.195.013.199,11

CRÉDITOS ADICIONAIS ATÉ ESTE MÊS NESTE EXERCÍCIO			
APROVADOS	NO MÊS	ATÉ O MÊS	DISPONÍVEL
Suplementares.....	R\$ 94.635.263,21	265.732.988,69	1.122.036,70
Especiais.....	R\$ 0,00	6.743.606,75	
Extraordinários.....	R\$ 0,00	0,00	
Alteração QDD.....	R\$ 15.950.683,72	102.604.883,91	
TOTAL: R\$	110.585.946,93	375.081.479,35	1.122.036,70

MOVIMENTO DE BANCOS			
	DÉBITO	CRÉDITO	
Saldo anterior.....	R\$ 18.323.936,31		
Retirado neste mês.....	R\$	190.234.706,21	
Depositado neste mês.....	R\$ 190.605.490,07		
Saldo nesta data.....	R\$	18.694.720,17	
TOTAL: R\$	208.929.426,38	208.929.426,38	

JOÃO BARBOSA DE SOUZA SOBRINHO
Prefeito
Mat.53054

CELSON LUIS LESSA
Secretário da Fazenda
Portaria n°123

BARTOLOMEU PINTO DA SILVA
Contador(a)
CRC-041320/O-7

**PREFEITURA MUNICIPAL DE BARREIRAS**

Rua Edigar de Deus Pitta
 Lot. Aratu
 BARREIRAS - BA
 CNPJ: 13.654.405/0001-95

Demonstrativo de Receita Orçamentária Sintético

Data: De 01/12/2023 até 31/12/2023

Órgão: (Todos)

Desconsiderar Incorporação (Exceto Fundos): (Todos)

Numero Receita	Descrição	Orçado	R\$ Período	R\$ Até Período	Dif. para Mais	Dif. para Menos
1.0.0.0.00.0.0.00.00.00	Receitas Correntes	808.991.665,00	94.223.557,24	814.735.182,17	5.743.517,17	0,00
1.1.0.0.00.0.0.00.00.00	Impostos, Taxas e Contribuições de Melhoria	136.930.817,00	17.456.612,03	134.245.403,77	0,00	2.685.413,23
1.1.1.0.00.0.0.00.00.00	Impostos	127.780.074,00	16.863.391,81	124.450.387,29	0,00	3.329.686,71
1.1.1.2.00.0.0.00.00.00	Impostos sobre o Patrimônio	31.396.631,00	4.718.305,68	29.023.941,47	0,00	2.372.689,53
1.1.1.2.50.0.0.00.00.00	Imposto sobre a Propriedade Predial e Territorial Urbana	14.098.671,00	2.366.513,77	15.470.082,87	1.371.411,87	0,00
1.1.1.2.50.0.1.00.00.00	Imposto sobre a Propriedade Predial e Territorial Urbana - Principal	10.098.671,00	822.958,09	9.207.084,92	0,00	891.586,08
1.1.1.2.50.0.2.00.00.00	Imposto sobre a Propriedade Predial e Territorial Urbana - Multas e Juros de	500.000,00	72.103,19	162.510,70	0,00	337.489,30
1.1.1.2.50.0.3.00.00.00	Imposto sobre a Propriedade Predial e Territorial Urbana - Dívida Ativa	1.600.000,00	1.069.597,00	3.648.692,91	2.048.692,91	0,00
1.1.1.2.50.0.4.00.00.00	Imposto sobre a Propriedade Predial e Territorial Urbana - Multas e Juros de	1.900.000,00	401.855,49	2.451.794,34	551.794,34	0,00
1.1.1.2.53.0.0.00.00.00	Impostos sobre Transmissão "Inter Vivos" de Bens Imóveis e de Direitos Reais	17.297.960,00	2.351.791,91	13.553.858,60	0,00	3.744.101,40
1.1.1.2.53.0.1.00.00.00	Impostos sobre Transmissão "Inter Vivos" de Bens Imóveis e de Direitos Reais	17.290.960,00	2.351.791,91	13.552.084,56	0,00	3.738.875,44
1.1.1.2.53.0.2.00.00.00	Impostos sobre Transmissão "Inter Vivos" de Bens Imóveis e de Direitos Reais	5.000,00	0,00	1.651,72	0,00	3.348,28
1.1.1.2.53.0.3.00.00.00	Impostos sobre Transmissão "Inter Vivos" de Bens Imóveis e de Direitos Reais	1.000,00	0,00	73,27	0,00	926,73
1.1.1.2.53.0.4.00.00.00	Impostos sobre Transmissão "Inter Vivos" de Bens Imóveis e de Direitos Reais	1.000,00	0,00	49,05	0,00	950,95
1.1.1.3.00.0.0.00.00.00	Impostos sobre a Renda e Proventos de Qualquer Natureza	40.997.709,00	5.968.091,99	36.604.902,57	0,00	4.392.806,43
1.1.1.3.03.0.0.00.00.00	Imposto sobre a Renda - Retido na Fonte	40.997.709,00	5.968.091,99	36.604.902,57	0,00	4.392.806,43
1.1.1.3.03.1.0.00.00.00	Imposto sobre a Renda - Retido na Fonte - Trabalho	37.037.677,00	5.386.337,05	32.424.251,68	0,00	4.613.425,32
1.1.1.3.03.1.1.00.00.00	Imposto sobre a Renda - Retido na Fonte - Trabalho - Principal	37.037.677,00	5.386.337,05	32.424.251,68	0,00	4.613.425,32
1.1.1.3.03.1.1.00.00.01	IRRF - Trabalho - Principal - PM	19.909.834,00	1.501.996,24	8.801.796,41	0,00	11.108.037,59
1.1.1.3.03.1.1.00.00.02	IRRF - Trabalho - Principal - FMS	6.205.000,00	1.353.103,59	8.475.240,28	2.270.240,28	0,00
1.1.1.3.03.1.1.00.00.03	IRRF - Trabalho - Principal - FMAS	62.343,00	2.549,40	20.817,58	0,00	41.525,42
1.1.1.3.03.1.1.00.00.05	IRRF - Trabalho - Principal - FME	10.860.500,00	2.528.687,82	15.126.397,41	4.265.897,41	0,00
1.1.1.3.03.4.0.00.00.00	Imposto sobre a Renda - Retido na Fonte - Outros Rendimentos	3.960.032,00	581.754,94	4.180.650,89	220.618,89	0,00
1.1.1.3.03.4.1.00.00.00	Imposto sobre a Renda - Retido na Fonte - Outros Rendimentos - Principal	3.960.032,00	581.754,94	4.180.650,89	220.618,89	0,00
1.1.1.3.03.4.1.00.00.01	IRRF - Outros Rendimentos - Principal - PM	2.150.500,00	289.321,40	1.897.399,47	0,00	253.100,53
1.1.1.3.03.4.1.00.00.02	IRRF - Outros Rendimentos - Principal - FMS	1.265.842,00	156.133,93	1.435.456,18	169.614,18	0,00
1.1.1.3.03.4.1.00.00.03	IRRF - Outros Rendimentos - Principal - FMAS	21.000,00	9.755,52	48.863,77	27.863,77	0,00
1.1.1.3.03.4.1.00.00.04	IRRF - Outros Rendimentos - Principal - FMMA	0,00	1.213,34	8.395,14	8.395,14	0,00
1.1.1.3.03.4.1.00.00.05	IRRF - Outros Rendimentos - Principal - FME	518.690,00	122.773,78	787.610,16	268.920,16	0,00
1.1.1.3.03.4.1.00.00.06	IRRF - Outros Rendimentos - Principal - FMPDC	4.000,00	2.556,97	2.926,17	0,00	1.073,83

**PREFEITURA MUNICIPAL DE BARREIRAS**

Rua Edigar de Deus Pitta
 Lot. Aratu
 BARREIRAS - BA
 CNPJ: 13.654.405/0001-95

**Demonstrativo de Receita Orçamentária Sintético**

Data: De 01/12/2023 até 31/12/2023

Órgão: (Todos)

Desconsiderar Incorporação (Exceto Fundos): (Todos)

Número Receita	Descrição	Orçado	RS Período	RS Até Período	Dif. para Mais	Dif. para Menos
1.1.1.4.00.0.0.00.00.00	Impostos sobre a Produção e Circulação de Mercadorias e Serviços	55.385.734,00	6.176.994,14	58.821.543,25	3.435.809,25	0,00
1.1.1.4.51.0.0.00.00.00	Impostos sobre Serviços	55.385.734,00	6.176.994,14	58.821.543,25	3.435.809,25	0,00
1.1.1.4.51.1.0.00.00.00	Imposto sobre Serviços de Qualquer Natureza - ISSQN	55.385.734,00	6.176.994,14	58.821.543,25	3.435.809,25	0,00
1.1.1.4.51.1.1.00.00.00	Imposto sobre Serviços de Qualquer Natureza - ISSQN - Principal	51.098.530,00	6.046.012,06	58.117.211,51	7.018.681,51	0,00
1.1.1.4.51.1.1.00.00.01	ISS - Principal - PM	33.896.805,00	3.993.769,29	37.992.536,47	4.095.731,47	0,00
1.1.1.4.51.1.1.00.00.02	ISS - Principal - FMS	2.903.107,00	298.673,23	2.715.819,09	0,00	187.287,91
1.1.1.4.51.1.1.00.00.03	ISS - Principal - FMAS	66.000,00	12.327,76	98.493,72	32.493,72	0,00
1.1.1.4.51.1.1.00.00.04	ISS - Principal - FME	945.211,00	189.381,64	1.427.848,67	482.637,67	0,00
1.1.1.4.51.1.1.00.00.05	ISS - Principal - FMMA	1.000,00	51,90	1.978,84	978,84	0,00
1.1.1.4.51.1.1.00.00.06	ISS - Principal - Simples Nacional	13.286.407,00	1.551.808,24	15.880.534,72	2.594.127,72	0,00
1.1.1.4.51.1.2.00.00.00	Imposto sobre Serviços de Qualquer Natureza - ISSQN - Multas e Juros de	4.011.170,00	23.617,87	93.954,36	0,00	3.917.215,64
1.1.1.4.51.1.3.00.00.00	Imposto sobre Serviços de Qualquer Natureza - ISSQN - Dívida Ativa	166.895,00	64.732,47	349.213,42	182.318,42	0,00
1.1.1.4.51.1.4.00.00.00	Imposto sobre Serviços de Qualquer Natureza - ISSQN - Multas e Juros de	109.139,00	42.631,74	261.163,96	152.024,96	0,00
1.1.2.0.00.0.0.00.00.00	Taxas	9.150.743,00	593.220,22	9.795.016,48	644.273,48	0,00
1.1.2.1.00.0.0.00.00.00	Taxas pelo Exercício do Poder de Polícia	6.150.612,00	560.576,46	9.142.143,68	2.991.531,68	0,00
1.1.2.1.01.0.0.00.00.00	Taxas de Inspeção, Controle e Fiscalização	5.982.914,00	544.504,85	8.758.865,72	2.775.951,72	0,00
1.1.2.1.01.0.1.00.00.00	Taxas de Inspeção, Controle e Fiscalização - Principal	5.637.414,00	322.892,35	7.559.861,92	1.922.447,92	0,00
1.1.2.1.01.0.1.00.00.01	Taxa de Fiscalização de Vigilância Sanitária - TVS	402.862,00	51.096,55	480.041,94	77.179,94	0,00
1.1.2.1.01.0.1.00.00.02	TFF - Taxa de Licença para Func. de Estab. Comer., Ind. e Prestadoras de	3.500.409,00	83.619,50	3.756.362,25	255.953,25	0,00
1.1.2.1.01.0.1.00.00.03	Taxa de Publicidade Comercial	720.259,00	1.047,71	162.458,59	0,00	557.800,41
1.1.2.1.01.0.1.00.00.04	Taxa de Funcionamento de Estabelecimentos em Horário Especial	5.000,00	0,00	0,00	0,00	5.000,00
1.1.2.1.01.0.1.00.00.05	Taxa de Licença para Execução de Obras - TLO	856.554,00	55.137,78	1.213.542,53	356.988,53	0,00
1.1.2.1.01.0.1.00.00.06	Taxa de Autorização de Funcionamento de Transporte	5.000,00	0,00	0,00	0,00	5.000,00
1.1.2.1.01.0.1.00.00.07	Taxa de Utilização de Área de Dom. Público	22.330,00	0,00	9.145,69	0,00	13.184,31
1.1.2.1.01.0.1.00.00.08	Taxa de Aprovação do Projeto de Construção Civil	1.000,00	0,00	0,00	0,00	1.000,00
1.1.2.1.01.0.1.00.00.09	Taxa de Apreensão, Depósito ou Liberação de Animais	2.000,00	0,00	0,00	0,00	2.000,00
1.1.2.1.01.0.1.00.00.10	TLL - Taxa de Licença de Localização	0,00	32.736,98	369.179,76	369.179,76	0,00
1.1.2.1.01.0.1.00.00.11	TRSD - Taxa de Coleta, remoção e dest. de resid. sólidos domiciliares	0,00	71.073,09	897.754,23	897.754,23	0,00
1.1.2.1.01.0.1.00.00.12	Taxas de Preço Público	60.000,00	27.763,81	645.333,87	585.333,87	0,00
1.1.2.1.01.0.1.00.00.99	Outras Taxas de Inspeção, Controle e Fiscalização	62.000,00	416,93	26.043,06	0,00	35.956,94



PREFEITURA MUNICIPAL DE BARREIRAS

Rua Edigar de Deus Pitta
Lot. Aratu
BARREIRAS - BA
CNPJ: 13.654.405/0001-95

Demonstrativo de Receita Orçamentária Sintético

Data: De 01/12/2023 até 31/12/2023

Órgão: (Todos)

Desconsiderar Incorporação (Exceto Fundos): (Todos)

Número Receita	Descrição	Orçado	RS Período	RS Até Período	Dif. para Mais	Dif. para Menos
1.1.2.1.01.0.2.00.00.00	Taxas de Inspeção, Controle e Fiscalização - Multas e Juros de Mora	176.000,00	20.468,68	196.610,90	20.610,90	0,00
1.1.2.1.01.0.2.00.00.01	Taxa de Fiscalização de Vigilância Sanitária - TVS - Multas e Juros	8.000,00	439,11	10.903,30	2.903,30	0,00
1.1.2.1.01.0.2.00.00.02	TFF - Taxa de Licença para Func. de Estab. Comer., Ind. e Prestadoras de	160.500,00	12.353,42	115.310,77	0,00	45.189,23
1.1.2.1.01.0.2.00.00.03	Taxa de Publicidade Comercial - Multas e Juros	3.000,00	60,06	171,45	0,00	2.828,55
1.1.2.1.01.0.2.00.00.04	Taxa de Func. de Estab. em Horário Especial - Multas e Juros	500,00	0,00	0,00	0,00	500,00
1.1.2.1.01.0.2.00.00.05	Taxa de Licença para Execução de Obras - TLO - Multas e Juros	1.000,00	118,15	42.216,57	41.216,57	0,00
1.1.2.1.01.0.2.00.00.06	Taxa de Autorização de Funcionamento de Transporte - Multas e Juros	1.000,00	0,00	0,00	0,00	1.000,00
1.1.2.1.01.0.2.00.00.07	Taxa de Utilização de Área de Dom. Público - Multas e Juros	1.000,00	0,00	32,50	0,00	967,50
1.1.2.1.01.0.2.00.00.08	Taxa de Aprovação do Projeto de Construção Civil - Multas e Juros	500,00	0,00	0,00	0,00	500,00
1.1.2.1.01.0.2.00.00.09	Taxa de Apreensão, Depósito ou Liberação de Animais - Multas e Juros	500,00	0,00	0,00	0,00	500,00
1.1.2.1.01.0.2.00.00.10	TLL - Taxa de Licença de Localização - Multas e Juros	0,00	1.465,24	11.985,52	11.985,52	0,00
1.1.2.1.01.0.2.00.00.11	TRSD - Taxa de coleta, remoção e dest.de res. sólidos domiciliares - Multas	0,00	4.913,60	10.941,71	10.941,71	0,00
1.1.2.1.01.0.2.00.00.12	Taxa de Preço Público- Multas e juros	0,00	1.114,13	4.774,61	4.774,61	0,00
1.1.2.1.01.0.2.00.00.99	Outras Taxas de Inspeção, Controle e Fiscalização - Multas e Juros	0,00	4,97	274,47	274,47	0,00
1.1.2.1.01.0.3.00.00.00	Taxas de Inspeção, Controle e Fiscalização - Dívida Ativa	150.500,00	140.856,40	577.802,12	427.302,12	0,00
1.1.2.1.01.0.3.00.00.01	Taxa de Fiscalização de Vigilância Sanitária - TVS - Dívida Ativa	1.500,00	260,48	1.682,48	182,48	0,00
1.1.2.1.01.0.3.00.00.02	TFF - Taxa de Licença para Func. de Estab. Comer., Ind. e Prestadoras de	145.000,00	134.621,60	524.486,90	379.486,90	0,00
1.1.2.1.01.0.3.00.00.03	Taxa de Publicidade Comercial - Dívida Ativa	500,00	0,00	1.371,97	871,97	0,00
1.1.2.1.01.0.3.00.00.04	Taxa de Func. de Estab. em Horário Especial - Dívida Ativa	500,00	0,00	0,00	0,00	500,00
1.1.2.1.01.0.3.00.00.05	Taxa de Licença para Execução de Obras - TLO - Dívida Ativa	500,00	3.014,91	9.874,16	9.374,16	0,00
1.1.2.1.01.0.3.00.00.06	Taxa de Autorização de Funcionamento de Transporte - Dívida Ativa	500,00	0,00	0,00	0,00	500,00
1.1.2.1.01.0.3.00.00.07	Taxa de Utilização de Área de Dom. Público - Dívida Ativa	1.000,00	0,00	318,32	0,00	681,68
1.1.2.1.01.0.3.00.00.08	Taxa de Aprovação do Projeto de Construção Civil - Dívida Ativa	500,00	0,00	0,00	0,00	500,00
1.1.2.1.01.0.3.00.00.09	Taxa de Apreensão, Depósito ou Liberação de Animais - Dívida Ativa	500,00	0,00	0,00	0,00	500,00
1.1.2.1.01.0.3.00.00.10	TLL - Taxa de Licença de Localização - Dívida Ativa	0,00	892,30	2.387,15	2.387,15	0,00
1.1.2.1.01.0.3.00.00.12	Taxas de Preço Público - Dívida Ativa	0,00	795,92	2.658,96	2.658,96	0,00
1.1.2.1.01.0.3.00.00.99	Outras taxas de Inspeção, Controle e Fiscalização - Dívida Ativa	0,00	1.271,19	35.022,18	35.022,18	0,00
1.1.2.1.01.0.4.00.00.00	Taxas de Inspeção, Controle e Fiscalização - Multas e Juros de Mora da Dívida	19.000,00	60.287,42	424.590,78	405.590,78	0,00
1.1.2.1.01.0.4.00.00.01	Taxa de Fiscalização de Vigilância Sanitária - TVS - Multas e Juros da	500,00	82,09	738,60	238,60	0,00
1.1.2.1.01.0.4.00.00.02	Taxa de Licença para Func. de Estab. Comer., Ind. e Prestadoras de	15.000,00	56.207,12	379.211,49	364.211,49	0,00



PREFEITURA MUNICIPAL DE BARREIRAS

Rua Edlgar de Deus Pitta
Lot. Aratu
BARREIRAS - BA
CNPJ: 13.654.405/0001-95

Demonstrativo de Receita Orçamentária Sintético

Data: De 01/12/2023 até 31/12/2023

Órgão: (Todos)

Desconsiderar Incorporação (Exceto Fundos): (Todos)

Número Receita	Descrição	Orçado	RS Período	RS Até Período	Dif. para Mais	Dif. para Menos
1.1.2.1.01.0.4.00.00.03	Taxa de Publicidade Comercial - Multas e Juros da Dívida Ativa	500,00	0,00	0,00	0,00	500,00
1.1.2.1.01.0.4.00.00.04	Taxa de Func. de Estab. em Horário Especial - Multas e Juros da Dívida	500,00	0,00	306,01	0,00	193,99
1.1.2.1.01.0.4.00.00.05	Taxa de Licença para Execução de Obras - TLO - Multas e Juros da Dívida	500,00	1.497,57	8.570,78	8.070,78	0,00
1.1.2.1.01.0.4.00.00.06	Taxa de Autorização de Funcionamento de Transporte - Multas e Juros da	500,00	0,00	0,00	0,00	500,00
1.1.2.1.01.0.4.00.00.07	Taxa de Utilização de Área de Dom. Público - Multas e Juros da Dívida Ativa	500,00	0,00	105,28	0,00	394,72
1.1.2.1.01.0.4.00.00.08	Taxa de Aprovação do Projeto de Construção Civil - Multas e Juros da	500,00	0,00	0,00	0,00	500,00
1.1.2.1.01.0.4.00.00.09	Taxa de Apreensão, Depósito ou Liberação de Animais - Multas e Juros da	500,00	0,00	0,00	0,00	500,00
1.1.2.1.01.0.4.00.00.10	TLL - Taxa de Licença de Localização - Multas e Juros da Dívida Ativa	0,00	893,73	2.350,81	2.350,81	0,00
1.1.2.1.01.0.4.00.00.12	Taxas de Preço Público - Multas e Juros da Dívida Ativa	0,00	580,86	2.781,43	2.781,43	0,00
1.1.2.1.01.0.4.00.00.99	Outras Taxas de Inspeção, controle e Fiscalização - Multas e Juros da	0,00	1.026,05	30.526,38	30.526,38	0,00
1.1.2.1.04.0.0.00.00.00	Taxa de Controle e Fiscalização Ambiental	167.698,00	16.071,61	383.277,96	215.579,96	0,00
1.1.2.1.04.0.1.00.00.00	Taxa de Controle e Fiscalização Ambiental - Principal	165.698,00	16.054,99	192.626,21	26.928,21	0,00
1.1.2.1.04.0.2.00.00.00	Taxa de Controle e Fiscalização Ambiental - Multas e Juros de Mora	1.000,00	16,62	40,30	0,00	959,70
1.1.2.1.04.0.3.00.00.00	Taxa de Controle e Fiscalização Ambiental - Dívida Ativa	500,00	0,00	100.522,50	100.022,50	0,00
1.1.2.1.04.0.4.00.00.00	Taxa de Controle e Fiscalização Ambiental - Multas e Juros de Mora da Dívida	500,00	0,00	90.088,95	89.588,95	0,00
1.1.2.2.00.0.0.00.00.00	Taxas pela Prestação de Serviços	3.000.131,00	32.643,76	652.872,80	0,00	2.347.258,20
1.1.2.2.01.0.0.00.00.00	Taxas pela Prestação de Serviços em Geral	3.000.131,00	32.643,76	652.872,80	0,00	2.347.258,20
1.1.2.2.01.0.1.00.00.00	Taxas pela Prestação de Serviços em Geral - Principal	2.590.786,00	31.822,59	601.389,06	0,00	1.989.396,94
1.1.2.2.01.0.1.00.00.01	Taxas de Cemitérios	2.500,00	6.204,05	66.067,65	63.567,65	0,00
1.1.2.2.01.0.1.00.00.02	Taxa de Limpeza Pública	5.000,00	0,00	0,00	0,00	5.000,00
1.1.2.2.01.0.1.00.00.03	Taxa de Água e Esgoto	2.000,00	0,00	0,00	0,00	2.000,00
1.1.2.2.01.0.1.00.00.99	Diversas Taxas Pela Prest. de Serviços -	2.581.286,00	25.618,54	535.321,41	0,00	2.045.964,59
1.1.2.2.01.0.2.00.00.00	Taxas pela Prestação de Serviços em Geral - Multas e Juros de Mora	170.500,00	298,49	2.475,57	0,00	168.024,43
1.1.2.2.01.0.2.00.00.01	Taxa de Cemitérios - Multas e Juros	500,00	15,48	431,94	0,00	68,06
1.1.2.2.01.0.2.00.00.02	Taxa de Limpeza Pública - Multas e Juros	500,00	0,00	0,00	0,00	500,00
1.1.2.2.01.0.2.00.00.03	Taxa de Água e Esgoto - Multas e Juros	500,00	0,00	0,00	0,00	500,00
1.1.2.2.01.0.2.00.00.99	Diversas Taxas pela Prestação de Serviços - Multas e Juros	169.000,00	283,01	2.043,63	0,00	166.956,37
1.1.2.2.01.0.3.00.00.00	Taxas pela Prestação de Serviços em Geral - Dívida Ativa	56.845,00	334,84	42.804,14	0,00	14.040,86
1.1.2.2.01.0.3.00.00.01	Taxa de Cemitérios - Dívida Ativa	500,00	0,00	0,39	0,00	499,61
1.1.2.2.01.0.3.00.00.02	Taxa de Limpeza Pública - Dívida Ativa	500,00	0,00	0,00	0,00	500,00



PREFEITURA MUNICIPAL DE BARREIRAS

Rua Edigar de Deus Pitta
Lot. Aratu
BARREIRAS - BA
CNPJ: 13.654.405/0001-95

Demonstrativo de Receita Orçamentária Sintético

Data: De 01/12/2023 até 31/12/2023

Órgão: (Todos)

Desconsiderar Incorporação (Exceto Fundos): (Todos)

Número Receita	Descrição	Orçado	R\$ Período	R\$ Até Período	Dif. para Mais	Dif. para Menos
1.1.2.2.01.0.3.00.00.03	Taxa de Água e Esgoto - Dívida Ativa	500,00	0,00	0,00	0,00	500,00
1.1.2.2.01.0.3.00.00.99	Diversas Taxas pela Prestação de Serviços - Dívida Ativa	55.345,00	334,84	42.803,75	0,00	12.541,25
1.1.2.2.01.0.4.00.00.00	Taxas pela Prestação de Serviços em Geral - Multas e Juros de Mora da Dívida	182.000,00	187,84	6.204,03	0,00	175.795,97
1.1.2.2.01.0.4.00.00.01	Taxa de Cemitérios - Multas e Juros da Dívida Ativa	500,00	0,00	0,00	0,00	500,00
1.1.2.2.01.0.4.00.00.02	Taxa de Limpeza Pública - Multas e Juros da Dívida Ativa	500,00	0,00	0,00	0,00	500,00
1.1.2.2.01.0.4.00.00.03	Taxa de Água e Esgoto - Multas e Juros da Dívida Ativa	500,00	0,00	0,00	0,00	500,00
1.1.2.2.01.0.4.00.00.99	Diversas Taxas pela Prestação de Serviços - Multas e Juros da Dívida Ativa	180.500,00	187,84	6.204,03	0,00	174.295,97
1.2.0.0.00.0.0.00.00.00	Contribuições	10.070.300,00	965.518,51	10.082.013,99	11.713,99	0,00
1.2.4.0.00.0.0.00.00.00	Contribuição para o Custeio do Serviço de Iluminação Pública	10.070.300,00	965.518,51	10.082.013,99	11.713,99	0,00
1.2.4.1.00.0.0.00.00.00	Contribuição para o Custeio do Serviço de Iluminação Pública	10.070.300,00	965.518,51	10.082.013,99	11.713,99	0,00
1.2.4.1.50.0.0.00.00.00	Contribuição para o Custeio do Serviço de Iluminação Pública	10.070.300,00	965.518,51	10.082.013,99	11.713,99	0,00
1.3.0.0.00.0.0.00.00.00	Receita Patrimonial	13.611.155,00	3.269.146,98	16.604.071,34	2.992.916,34	0,00
1.3.1.0.00.0.0.00.00.00	Exploração do Patrimônio Imobiliário do Estado	5.000,00	0,00	0,00	0,00	5.000,00
1.3.1.1.00.0.0.00.00.00	Exploração do Patrimônio Imobiliário do Estado	5.000,00	0,00	0,00	0,00	5.000,00
1.3.1.1.01.0.0.00.00.00	Aluguéis, Arrendamentos, Foros, Laudêmios, Tarifas de Ocupação	5.000,00	0,00	0,00	0,00	5.000,00
1.3.1.1.01.1.0.00.00.00	Aluguéis e Arrendamentos	5.000,00	0,00	0,00	0,00	5.000,00
1.3.1.1.01.1.1.00.00.00	Aluguéis e Arrendamentos - Principal	5.000,00	0,00	0,00	0,00	5.000,00
1.3.2.0.00.0.0.00.00.00	Valores Mobiliários	6.618.346,00	473.862,05	7.184.711,00	566.365,00	0,00
1.3.2.1.00.0.0.00.00.00	Juros e Correções Monetárias	6.588.346,00	471.599,35	7.136.160,20	547.814,20	0,00
1.3.2.1.01.0.0.00.00.00	Remuneração de Depósitos Bancários	6.588.346,00	471.599,35	7.136.160,20	547.814,20	0,00
1.3.2.1.01.0.1.00.00.00	Remuneração de Depósitos Bancários - Principal	6.588.346,00	471.599,35	7.136.160,20	547.814,20	0,00
1.3.2.1.01.0.1.01.01.00	Rem. Dep. Banc. Rec. Vinc. FEP / Royalties / CFEM	10.500,00	2.206,58	26.418,09	15.918,09	0,00
1.3.2.1.01.0.1.01.02.01	Rem. Dep. Banc. Rec. Vinc. FUNDEB	1.560.000,00	22.652,46	400.758,41	0,00	1.159.241,59
1.3.2.1.01.0.1.01.03.01	Rem. Dep. Banc. Rec. Proprios Vinculados - FMS / FUS (15%)	130.000,00	1.581,67	40.987,55	0,00	89.012,45
1.3.2.1.01.0.1.01.03.02	Rem. Dep. Banc. Rec. Vinculados - Bloco de Manutenção das Ações e	165.090,00	750,82	113.105,12	0,00	51.984,88
1.3.2.1.01.0.1.01.03.03	Rem. Dep. Banc. Rec. Vinculados - Bloco de Estruturação da Rede de	50.000,00	35.478,64	495.424,03	445.424,03	0,00
1.3.2.1.01.0.1.01.04.01	Rem. Dep. Banc. Rec. Proprios Vinculados - MDE (25%)	800.500,00	716,74	51.239,73	0,00	749.260,27
1.3.2.1.01.0.1.01.06.00	Rem. Dep. Banc. Rec. Vinculados - CIDE	8.500,00	212,20	1.312,90	0,00	7.187,10
1.3.2.1.01.0.1.01.07.01	Rem. Dep. Banc. Rec. Próprios - FMAS	5.000,00	338,70	3.247,99	0,00	1.752,01
1.3.2.1.01.0.1.01.07.02	Rem. Dep. Banc. Rec. Vinculados - Programas ACESSUAS	0,00	577,84	8.037,69	8.037,69	0,00



PREFEITURA MUNICIPAL DE BARREIRAS

Rua Edigar de Deus Pitta
Lot. Aratu
BARREIRAS - BA
CNPJ: 13.654.405/0001-95

Demonstrativo de Receita Orçamentária Sintético

Data: De 01/12/2023 até 31/12/2023

Órgão: (Todos)

Desconsiderar Incorporação (Exceto Fundos): (Todos)

Número Receita	Descrição	Orçado	RS Período	RS Até Período	Dif. para Mais	Dif. para Menos
1.3.2.1.01.0.1.01.07.03	Rem. Dep. Banc. Rec. Vinculados - Bloco da Proteção Social Especial M	5.000,00	1.207,59	16.271,09	11.271,09	0,00
1.3.2.1.01.0.1.01.07.04	Rem. Dep. Banc. Rec. Vinculados - Bloco da Proteção Social Básica	8.250,00	440,49	55.055,58	46.805,58	0,00
1.3.2.1.01.0.1.01.07.05	Rem. Dep. Banc. Rec. Vinculados - Bloco da Gestão do SUAS	1.500,00	3,90	501,86	0,00	998,14
1.3.2.1.01.0.1.01.07.06	Rem. Dep. Banc. Rec. Vinculados - Bloco da Gestão do Prog. Bolsa	10.250,00	1.032,12	12.373,43	2.123,43	0,00
1.3.2.1.01.0.1.01.07.07	Rem. Dep. Banc. Rec. Vinculados - Bloco Benefício Eventual Estado	500,00	140,17	661,24	161,24	0,00
1.3.2.1.01.0.1.01.07.08	Rem. Dep. Banc. Rec. Vinculados - Bloco Proteção Social Básica Estado	10.250,00	252,26	6.405,69	0,00	3.844,31
1.3.2.1.01.0.1.01.07.09	Rem. Dep. Banc. Rec. Vinculados - Bloco da PSEMC e PSEAC Estado	28.500,00	2.048,40	22.842,79	0,00	5.657,21
1.3.2.1.01.0.1.01.07.10	Rem. Dep. Banc. Rec. Vinculados - Outros FEAS	200,00	0,00	0,00	0,00	200,00
1.3.2.1.01.0.1.01.07.11	Rem. Dep. Banc. Rec. Vinculados - BPC ESCOLA	200,00	0,98	13,22	0,00	186,78
1.3.2.1.01.0.1.01.07.12	Rem. Dep. Banc. Rec. Vinculados - AEPETI	200,00	3,16	42,92	0,00	157,08
1.3.2.1.01.0.1.01.07.13	Rem. Dep. Banc. Rec. Vinculados - Prog. Criança Feliz	5.000,00	344,30	5.011,15	11,15	0,00
1.3.2.1.01.0.1.01.07.14	Rendimento Aplicação Suas EPI	0,00	0,94	11,77	11,77	0,00
1.3.2.1.01.0.1.01.07.15	Rendimento Aplicação COVID Aquis. Alimentos	0,00	0,17	2,10	2,10	0,00
1.3.2.1.01.0.1.01.07.16	Rendimento Aplicação COVID Ações Socioassistenciais	0,00	1,76	22,07	22,07	0,00
1.3.2.1.01.0.1.01.07.17	Rem. Dep. Banc. Rec. Vinculados - Receitas da LC 173/20 - Assist. Social	0,00	1,76	26,59	26,59	0,00
1.3.2.1.01.0.1.01.07.19	Rem. Dep. Banc. Rec. Vinculados Programa PROCAD-SUAS	0,00	839,10	8.490,46	8.490,46	0,00
1.3.2.1.01.0.1.01.07.20	Rem. Dep. Banc. Rec. Vinculados Programa IGDSUAS - Bahia	0,00	36,51	359,36	359,36	0,00
1.3.2.1.01.0.1.01.08.01	Rem. Dep. Banc. Rec. Vinculados - QSE SALARIO EDUCAÇÃO	190.000,00	1.026,60	181.277,08	0,00	8.722,92
1.3.2.1.01.0.1.01.08.02	Rem. Dep. Banc. Rec. Vinculados - PNAE	15.000,00	210,15	26.257,76	11.257,76	0,00
1.3.2.1.01.0.1.01.08.03	Rem. Dep. Banc. Rec. Vinculados - PDDE	1.500,00	377,27	4.210,36	2.710,36	0,00
1.3.2.1.01.0.1.01.08.04	Rem. Dep. Banc. Rec. Vinculados - PNATE	32.000,00	1.600,57	12.547,85	0,00	19.452,15
1.3.2.1.01.0.1.01.08.05	Rem. Dep. Banc. Rec. Vinculados - BRALF	6.800,00	883,08	11.692,35	4.892,35	0,00
1.3.2.1.01.0.1.01.08.06	Rem. Dep. Banc. Rec. Vinculados - Brasil Carinhoso	500,00	1,44	248,68	0,00	251,32
1.3.2.1.01.0.1.01.08.08	Rem. Dep. Banc. Rec. Vinculados - Precatórios FUNDEF	250.000,00	220.589,59	3.707.365,15	3.457.365,15	0,00
1.3.2.1.01.0.1.01.08.09	Rem. Dep. Banc. Rec. Vinculados - Prog. Escola em Tempo Integral	0,00	11.553,61	28.718,80	28.718,80	0,00
1.3.2.1.01.0.1.01.99.01	Rem. Dep. Banc. Rec. Vinculados - FIES	100,00	3,83	51,34	0,00	48,66
1.3.2.1.01.0.1.01.99.02	Rem. Dep. Banc. Rec. Vinculados - FCBA	200,00	5,42	72,44	0,00	127,56
1.3.2.1.01.0.1.01.99.03	Rem. Dep. Banc. Rec. Vinculados -PETE	30.000,00	262,48	99.222,61	69.222,61	0,00
1.3.2.1.01.0.1.01.99.04	Rem. Dep. Banc. de Convênio - PAR - Plano de Ações Articuladas	600,00	3.124,35	21.476,18	20.876,18	0,00
1.3.2.1.01.0.1.01.99.05	Rem. Dep. Banc. de Convênio PAC I - Construção de Quadras	700,00	1.617,12	42.808,33	42.108,33	0,00



PREFEITURA MUNICIPAL DE BARREIRAS

Rua Edigar de Deus Pitta
Lot. Aratu
BARREIRAS - BA
CNPJ: 13.654.405/0001-95

Demonstrativo de Receita Orçamentária Sintético

Data: De 01/12/2023 até 31/12/2023
Órgão: (Todos)

Desconsiderar Incorporação (Exceto Fundos): (Todos)

Número Receita	Descrição	Orçado	R\$ Período	R\$ Até Período	Dif. para Mais	Dif. para Menos
1.3.2.1.01.0.1.01.99.06	Rem. Dep. Banc. de Recurso Lei Paulo Gustavo - Audiovisual	0,00	6.916,41	38.536,02	38.536,02	0,00
1.3.2.1.01.0.1.01.99.07	Rem. Dep. Banc. de Convênio PAC II - Construção de Quadras	11.006,00	0,00	0,00	0,00	11.006,00
1.3.2.1.01.0.1.01.99.08	Rem. Dep. Banc. de Convênio PAC II - Construção de Creches	100.000,00	32.867,69	389.163,17	289.163,17	0,00
1.3.2.1.01.0.1.01.99.09	Rem. Dep. Banc. de Transferência da Lei Paulo Gustavo Outras Culturas	0,00	2.829,74	26.676,82	26.676,82	0,00
1.3.2.1.01.0.1.01.99.12	Rendimento de Aplicação Operação de Crédito - FINISA - SAÚDE	600.000,00	0,96	20.684,58	0,00	579.315,42
1.3.2.1.01.0.1.01.99.16	Rem. Dep. Banc. de Convênios / Pavimentação	500,00	0,00	370,19	0,00	129,81
1.3.2.1.01.0.1.01.99.25	Rem. Dep. Banc. de Convênio Assentamento Precário	25.000,00	130,35	1.766,34	0,00	23.233,66
1.3.2.1.01.0.1.01.99.28	Rem. Dep. Banc. de Convênios Diversos Prefeitura	400.500,00	53.864,27	659.696,82	259.196,82	0,00
1.3.2.1.01.0.1.01.99.29	Rendimento Aplicação OP. FINISA	300.000,00	1.849,40	4.229,54	0,00	295.770,46
1.3.2.1.01.0.1.01.99.30	Rem. Dep. Banc. Rec. Vinculados - Receitas da LC 173/20 - Saúde	1.500,00	0,00	1.861,33	361,33	0,00
1.3.2.1.01.0.1.02.99.01	Rem. Dep. Banc. Rec. Próprios da Prefeitura	950.350,00	51.914,67	493.065,12	0,00	457.284,88
1.3.2.1.01.0.1.02.99.02	Rem. Dep. Banc. Rec. Próprios da Câmara	1.200,00	0,00	0,00	0,00	1.200,00
1.3.2.1.01.0.1.02.99.03	Rem. Dep. Banc. Rec. Próprios do FMCD	12.000,00	3.868,09	40.452,74	28.452,74	0,00
1.3.2.1.01.0.1.02.99.04	Rem. Dep. Banc. Rec. Próprios do FMMA	25.000,00	2.569,28	32.761,25	7.761,25	0,00
1.3.2.1.01.0.1.02.99.06	Rem. Dep. Banc. Rec. Próprios da CIP	25.000,00	2.269,54	13.661,02	0,00	11.338,98
1.3.2.1.01.0.1.02.99.17	Rem. Dep. Banc. Rec. da Folha de Pagamento 13º	8.000,00	0,00	0,00	0,00	8.000,00
1.3.2.1.01.0.1.02.99.19	Rendimento Aplicação do Rec. do FUNPEM	1.000,00	129,39	756,52	0,00	243,48
1.3.2.1.01.0.1.02.99.20	Rendimento Aplicação Procon	0,00	264,79	2.352,13	2.352,13	0,00
1.3.2.1.01.0.1.02.99.99	Rec. Rem. Dep. Banc. Rec. de Demais Recursos Não Vinculados	800.450,00	0,00	5.554,85	0,00	794.895,15
1.3.2.9.00.0.0.00.00.00	Outros Valores Mobiliários	30.000,00	2.262,70	48.550,80	18.550,80	0,00
1.3.2.9.99.0.0.00.00.00	Outros Valores Mobiliários	30.000,00	2.262,70	48.550,80	18.550,80	0,00
1.3.2.9.99.0.1.00.10.00	Renda de Operações Financeiras sob Custódia da CETIP	30.000,00	2.262,70	48.550,80	18.550,80	0,00
1.3.9.0.00.0.0.00.00.00	Demais Receitas Patrimoniais	6.987.809,00	2.795.284,93	9.419.360,34	2.431.551,34	0,00
1.3.9.9.00.0.0.00.00.00	Outras Receitas Patrimoniais	6.987.809,00	2.795.284,93	9.419.360,34	2.431.551,34	0,00
1.3.9.9.99.0.0.00.00.00	Outras Receitas Patrimoniais	6.987.809,00	2.795.284,93	9.419.360,34	2.431.551,34	0,00
1.3.9.9.99.0.1.00.00.01	Crédito Contraprestação Embasa	6.987.809,00	2.795.284,93	9.419.360,34	2.431.551,34	0,00
1.7.0.0.00.0.0.00.00.00	Transferências Correntes	646.674.986,00	71.929.894,51	650.681.469,27	4.006.483,27	0,00
1.7.1.0.00.0.0.00.00.00	Transferências da União e de suas Entidades	354.593.993,00	37.840.412,23	347.207.212,86	0,00	7.386.780,14
1.7.1.1.00.0.0.00.00.00	Transferências Decorrentes de Participação na Receita da União	177.651.344,00	22.644.488,33	177.878.382,42	227.038,42	0,00
1.7.1.1.51.0.0.00.00.00	Cota-Parte do Fundo de Participação dos Municípios - FPM	172.905.579,00	22.033.862,08	170.715.069,77	0,00	2.190.509,23



PREFEITURA MUNICIPAL DE BARREIRAS

Rua Edigar de Deus Pitta

Lot. Aratu

BARREIRAS - BA

CNPJ: 13.654.405/0001-95

Demonstrativo de Receita Orçamentária Sintético

Data: De 01/12/2023 até 31/12/2023

Órgão: (Todos)

Desconsiderar Incorporação (Exceto Fundos): (Todos)

Número Receita	Descrição	Orçado	R\$ Período	R\$ Até Período	Dif. para Mais	Dif. para Menos
1.7.1.1.51.1.0.00.00.00	Cota-Parte do Fundo de Participação dos Municípios - Cota Mensal	159.520.713,00	15.265.721,13	155.462.544,07	0,00	4.058.168,93
1.7.1.1.51.1.1.00.00.00	Cota-Parte do FPM - Cota Mensal - Principal	159.520.713,00	15.265.721,13	155.462.544,07	0,00	4.058.168,93
1.7.1.1.51.2.0.00.00.00	Cota-Parte do Fundo de Participação dos Municípios - Cotas Extraordinárias	13.384.866,00	6.768.140,95	15.252.525,70	1.867.659,70	0,00
1.7.1.1.51.2.1.00.00.00	Cota-Parte do FPM - Cotas Extraordinárias	13.384.866,00	6.768.140,95	15.252.525,70	1.867.659,70	0,00
1.7.1.1.52.0.0.00.00.00	Cota-Parte do Imposto Sobre a Propriedade Territorial Rural	4.745.765,00	610.626,25	7.163.312,65	2.417.547,65	0,00
1.7.1.1.52.0.1.00.00.00	Cota-Parte do ITR - Principal	4.745.765,00	610.626,25	7.163.312,65	2.417.547,65	0,00
1.7.1.2.00.0.0.00.00.00	Transferências das Compensações Financeiras pela Exploração de Recursos	4.020.500,00	341.543,08	3.372.989,93	0,00	647.510,07
1.7.1.2.51.0.0.00.00.00	Cota-parte da Compensação Financeira pela Exploração de Recursos Minerais -	40.500,00	7.965,22	49.671,09	9.171,09	0,00
1.7.1.2.51.0.1.00.00.00	Cota-parte da Compensação Financeira de Recursos Minerais - CFEM -	40.500,00	7.965,22	49.671,09	9.171,09	0,00
1.7.1.2.52.0.0.00.00.00	Cota-parte da Compensação Financeira pela Produção de Petróleo	3.980.000,00	333.577,86	3.323.318,84	0,00	656.681,16
1.7.1.2.52.4.0.00.00.00	Cota-Parte do Fundo Especial do Petróleo - FEP	3.980.000,00	333.577,86	3.323.318,84	0,00	656.681,16
1.7.1.2.52.4.1.00.00.00	Cota-Parte do Fundo Especial do Petróleo - FEP - Principal	3.980.000,00	333.577,86	3.323.318,84	0,00	656.681,16
1.7.1.3.00.0.0.00.00.00	Transferências de Recursos do Sistema Único de Saúde - SUS	97.555.511,00	9.487.531,75	103.659.684,92	6.104.173,92	0,00
1.7.1.3.50.0.0.00.00.00	Transferências de Recursos do Sistema Único de Saúde - SUS - Repasses Fundo	97.555.511,00	9.487.531,75	103.659.684,92	6.104.173,92	0,00
1.7.1.3.50.1.0.00.00.00	Transferências de Recursos do Bloco de Manutenção das Ações e Serviços	25.852.283,00	3.043.010,89	28.604.257,34	2.751.974,34	0,00
1.7.1.3.50.1.1.00.00.00	Transferência do Bloco de Atenção Primária - Principal	25.852.283,00	3.043.010,89	28.604.257,34	2.751.974,34	0,00
1.7.1.3.50.1.1.00.00.01	Receitas da Atenção Primária	13.225.975,00	1.633.250,89	14.351.039,82	1.125.064,82	0,00
1.7.1.3.50.1.1.00.00.02	Agente Comunitário de Saúde	7.123.308,00	1.409.760,00	8.883.408,00	1.760.100,00	0,00
1.7.1.3.50.1.1.00.00.03	Incremento Temporário PAB - Emenda de Relatoria	5.503.000,00	0,00	0,00	0,00	5.503.000,00
1.7.1.3.50.1.1.00.00.04	Incremento Temporário PAB - Emenda Individual	0,00	0,00	2.000.000,00	2.000.000,00	0,00
1.7.1.3.50.1.1.00.00.05	Incremento Temporário ao Custeio dos Serviços de Atenção Primária	0,00	0,00	3.369.809,52	3.369.809,52	0,00
1.7.1.3.50.2.0.00.00.00	Transferências de Recursos do Bloco de Manutenção das Ações e Serviços	68.506.667,00	5.078.780,28	68.261.635,88	0,00	245.031,12
1.7.1.3.50.2.1.00.00.00	Transferência do Bloco de Atenção Especializada - Principal	68.506.667,00	5.078.780,28	68.261.635,88	0,00	245.031,12
1.7.1.3.50.2.1.00.00.01	Receitas da Atenção Especializada	64.478.347,00	5.078.780,28	59.861.435,88	0,00	4.616.911,12
1.7.1.3.50.2.1.00.00.02	Incremento Temporário MAC - Emenda de Relatoria	3.852.100,00	0,00	0,00	0,00	3.852.100,00
1.7.1.3.50.2.1.00.00.03	Procedimento MAC - Covid-19	176.220,00	0,00	0,00	0,00	176.220,00
1.7.1.3.50.2.1.00.00.04	Incremento Temporário ao Custeio dos Serviços do MAC	0,00	0,00	8.400.200,00	8.400.200,00	0,00
1.7.1.3.50.3.0.00.00.00	Transferências de Recursos do Bloco de Manutenção das Ações e Serviços	2.097.809,00	410.993,87	2.599.152,37	501.343,37	0,00
1.7.1.3.50.3.0.00.00.02	Agente de Combate as Endemias	1.454.399,00	313.986,21	1.643.202,21	188.803,21	0,00
1.7.1.3.50.3.1.00.00.00	Receitas de Vigilância em Saúde - Principal	643.410,00	97.007,66	955.950,16	312.540,16	0,00

**PREFEITURA MUNICIPAL DE BARREIRAS**

Rua Edigar de Deus Pitta

Lot. Aratu

BARREIRAS - BA

CNPJ: 13.654.405/0001-95

Demonstrativo de Receita Orçamentária Sintético

Data: De 01/12/2023 até 31/12/2023

Órgão: (Todos)

Desconsiderar Incorporação (Exceto Fundos): (Todos)

Numero Receita	Descrição	Orçado	RS Período	RS Até Período	Dif. para Mais	Dif. para Menos
1.7.1.3.50.4.0.00.00.00	Transferências de Recursos do Bloco de Manutenção das Ações e Serviços	1.075.638,00	76.424,18	917.090,16	0,00	158.547,84
1.7.1.3.50.4.1.00.00.00	Receitas de Assistência Farmacêutica - Principal	917.090,00	76.424,18	917.090,16	0,16	0,00
1.7.1.3.50.4.2.00.00.00	Receitas de Assistência Farmacêutica - covid-19	158.548,00	0,00	0,00	0,00	158.548,00
1.7.1.3.50.5.0.00.00.00	Transferências de Recursos do Bloco de Manutenção das Ações e Serviços	23.114,00	878.322,53	3.277.549,17	3.254.435,17	0,00
1.7.1.3.50.5.1.00.00.00	Receitas de Gestão do SUS - Principal	23.114,00	878.322,53	3.277.549,17	3.254.435,17	0,00
1.7.1.3.50.5.1.00.00.01	Transf. de Recursos para complementação ao Piso da Enfermagem	0,00	878.322,53	3.277.549,17	3.277.549,17	0,00
1.7.1.3.50.5.1.00.00.09	Demais Programas de Gestão do SUS	23.114,00	0,00	0,00	0,00	23.114,00
1.7.1.4.00.0.0.00.00.00	Transferências de Recursos do Fundo Nacional do Desenvolvimento da Educação -	6.701.862,00	1.327.836,89	10.831.920,80	4.130.058,80	0,00
1.7.1.4.50.0.0.00.00.00	Transferências do Salário-Educação	3.698.632,00	316.307,02	3.874.334,62	175.702,62	0,00
1.7.1.4.50.0.1.00.00.00	Transferências do Salário-Educação - QSE - Principal	3.698.632,00	316.307,02	3.874.334,62	175.702,62	0,00
1.7.1.4.51.0.0.00.00.00	Transferências Diretas do FNDE referentes ao Programa Dinheiro Direto na	38.890,00	0,00	15.660,00	0,00	23.230,00
1.7.1.4.51.0.1.00.00.00	Transf. Diretas do FNDE Ref. ao Programa Dinheiro Direto na Escola - PDDE -	38.890,00	0,00	15.660,00	0,00	23.230,00
1.7.1.4.52.0.0.00.00.00	Transferências referentes ao Programa Nacional de Alimentação Escolar - PNAE	2.413.380,00	0,00	3.145.817,60	732.437,60	0,00
1.7.1.4.52.0.1.00.00.01	PNAE - Creche	402.347,00	0,00	499.820,00	97.473,00	0,00
1.7.1.4.52.0.1.00.00.02	PNAE - Pré Escola	364.144,00	0,00	477.925,40	113.781,40	0,00
1.7.1.4.52.0.1.00.00.03	PNAE - EJA	59.441,00	0,00	79.879,20	20.438,20	0,00
1.7.1.4.52.0.1.00.00.04	PNAE - Ensino Fundamental	1.533.546,00	0,00	2.017.304,00	483.758,00	0,00
1.7.1.4.52.0.1.00.00.05	PNAE - AEE	53.902,00	0,00	70.889,00	16.987,00	0,00
1.7.1.4.53.0.0.00.00.00	Transferências referentes ao Programa Nacional de Apoio ao Transporte do	350.460,00	77.548,34	893.144,94	542.684,94	0,00
1.7.1.4.53.0.1.00.00.00	Transferência do Programa Nacional do Transporte Escolar - PNATE - Principal	350.460,00	77.548,34	893.144,94	542.684,94	0,00
1.7.1.4.55.0.0.00.00.00	Transferências referentes ao Programa Brasil Alfabetizado - PBA	200.500,00	0,00	437.631,68	237.131,68	0,00
1.7.1.4.55.0.1.00.00.01	Outras transferência do FNDE	200.500,00	0,00	437.631,68	237.131,68	0,00
1.7.1.4.99.0.1.00.00.01	Programa Escola em Tempo Integral - ETI Lei Nº 14.640/2023	0,00	933.981,53	2.465.331,96	2.465.331,96	0,00
1.7.1.5.00.0.0.00.00.00	Transferências de Recursos de Complementação da União ao Fundo de	65.238.484,00	3.447.251,79	42.328.991,58	0,00	22.909.492,42
1.7.1.5.50.0.0.00.00.00	Transferências de Recursos da Complementação da União ao Fundo de	12.431.609,00	340.428,53	5.515.447,10	0,00	6.916.161,90
1.7.1.5.50.0.1.00.00.00	Transferências de Recursos de Complementação da União ao Fundeb - VAAT	12.431.609,00	340.428,53	5.515.447,10	0,00	6.916.161,90
1.7.1.5.51.0.0.00.00.00	Transferências de Recursos de Complementação da União ao Fundeb - VAAF	36.767.500,00	2.819.948,00	33.770.717,59	0,00	2.996.782,41
1.7.1.5.51.0.1.00.00.00	Transferências de Recursos de Complementação da União ao Fundeb - VAAF -	36.767.500,00	2.819.948,00	33.770.717,59	0,00	2.996.782,41
1.7.1.5.52.0.0.00.00.00	Transferências de Recursos de Complementação da União ao Fundeb - VAAR	16.039.375,00	286.875,26	3.042.826,89	0,00	12.996.548,11
1.7.1.5.52.0.1.00.00.00	Transferências de Recursos de Complementação da União ao Fundeb - VAAR -	16.039.375,00	286.875,26	3.042.826,89	0,00	12.996.548,11

**PREFEITURA MUNICIPAL DE BARREIRAS**

Rua Edigar de Deus Pitta

Lot. Aratu

BARREIRAS - BA

CNPJ: 13.654.405/0001-95

**Demonstrativo de Receita Orçamentária Sintético**

Data: De 01/12/2023 até 31/12/2023

Órgão: (Todos)

Desconsiderar Incorporação (Exceto Fundos): (Todos)

Número Receita	Descrição	Orçado	RS Período	RS Até Período	Dif. para Mais	Dif. para Menos
1.7.1.6.00.0.0.00.00.00	Transferências de Recursos do Fundo Nacional de Assistência Social - FNAS	2.394.377,00	529.458,27	3.136.916,40	742.539,40	0,00
1.7.1.6.50.0.0.00.00.00	Transferências de Recursos do Fundo Nacional de Assistência Social - FNAS	2.394.377,00	529.458,27	3.136.916,40	742.539,40	0,00
1.7.1.6.50.0.1.00.01.01	Transferência do Bloco de Proteção Social Básica	633.578,00	268.338,12	1.162.155,79	528.577,79	0,00
1.7.1.6.50.0.1.00.01.02	Transferência do Programa Primeira Infância do SUAS	696.636,00	43.904,31	499.470,91	0,00	197.165,09
1.7.1.6.50.0.1.00.01.03	Transferência do Programa PROCAD-SUAS	0,00	0,00	114.664,78	114.664,78	0,00
1.7.1.6.50.0.1.00.02.01	Transferência do Bloco de Proteção Social Especial	388.915,00	162.533,04	691.415,86	302.500,86	0,00
1.7.1.6.50.0.1.00.03.01	Transferência da Gestão do SUAS	20.492,00	0,00	0,00	0,00	20.492,00
1.7.1.6.50.0.1.00.04.01	Índice de Gestão Descentralizada - Programa Auxílio Brasil	644.756,00	54.682,80	669.209,06	24.453,06	0,00
1.7.1.6.50.0.1.00.06.99	Outras Transferências do FNAS	10.000,00	0,00	0,00	0,00	10.000,00
1.7.1.7.00.0.0.00.00.00	Transferências de Convênios da União e de Suas Entidades	100.000,00	0,00	20.400,00	0,00	79.600,00
1.7.1.7.52.0.0.00.00.00	Transferências de Convênios da União Destinadas a Programas de Assistência	100.000,00	0,00	20.400,00	0,00	79.600,00
1.7.1.7.52.0.1.00.00.00	Transferências de Convênios da União e de Suas Entidades - Principal	100.000,00	0,00	20.400,00	0,00	79.600,00
1.7.1.7.52.0.1.00.00.01	Repasse Trabalho Técnico Social Emp. Residenciais	100.000,00	0,00	20.400,00	0,00	79.600,00
1.7.1.9.00.0.0.00.00.00	Outras Transferências de Recursos da União e de suas Entidades	931.915,00	62.302,12	5.977.926,81	5.046.011,81	0,00
1.7.1.9.53.0.0.00.00.00	Transferências de Recursos do Fundo Penitenciário Nacional - Fupen	5.000,00	0,00	0,00	0,00	5.000,00
1.7.1.9.53.0.1.00.00.00	Transferências de Recursos do Fundo Penitenciário Nacional - Fupen -	5.000,00	0,00	0,00	0,00	5.000,00
1.7.1.9.58.0.0.00.00.00	Transferência Obrigatória Decorrente da Lei Complementar nº 176/2020	740.905,00	62.302,12	747.625,44	6.720,44	0,00
1.7.1.9.58.0.1.00.00.00	Lei Kandir - LC 176/2020 - Principal	740.905,00	62.302,12	747.625,44	6.720,44	0,00
1.7.1.9.99.0.0.00.00.00	Outras Transferências de Recursos da União e de suas Entidades	186.010,00	0,00	5.230.301,37	5.044.291,37	0,00
1.7.1.9.99.0.1.00.00.00	Outras Transferências de Recursos da União e de suas Entidades - Principal	186.010,00	0,00	5.230.301,37	5.044.291,37	0,00
1.7.1.9.99.0.1.01.00.00	Apoio Financeiro da União	122.741,00	0,00	3.788.892,72	3.666.151,72	0,00
1.7.1.9.99.0.1.09.00.00	Outras Transferências de Recursos da União e de suas Entidades	63.269,00	0,00	1.441.408,65	1.378.139,65	0,00
1.7.1.9.99.0.1.09.00.01	Transferência de Recursos LC 195/2022 - Paulo Gustavo - Audiovisual	0,00	0,00	1.025.850,54	1.025.850,54	0,00
1.7.1.9.99.0.1.09.00.02	Transferência de Recursos LC 195/2022 - Paulo Gustavo - Outras Culturas	0,00	0,00	415.558,11	415.558,11	0,00
1.7.1.9.99.0.1.09.00.09	Demais Transferências da União	63.269,00	0,00	0,00	0,00	63.269,00
1.7.2.0.00.0.0.00.00.00	Transferências dos Estados e do Distrito Federal e de suas Entidades	183.501.495,00	21.929.873,27	191.946.093,29	8.444.598,29	0,00
1.7.2.1.00.0.0.00.00.00	Participação na Receita dos Estados e Distrito Federal	179.764.080,00	21.027.015,15	187.402.823,77	7.638.743,77	0,00
1.7.2.1.50.0.0.00.00.00	Cota-Parte do ICMS	156.668.539,00	19.195.958,40	158.026.521,43	1.357.982,43	0,00
1.7.2.1.50.0.1.00.00.00	Cota-Parte do ICMS - Principal	156.668.539,00	19.195.958,40	158.026.521,43	1.357.982,43	0,00
1.7.2.1.51.0.0.00.00.00	Cota-Parte do IPVA	22.114.017,00	1.746.750,16	28.459.191,61	6.345.174,61	0,00

**PREFEITURA MUNICIPAL DE BARREIRAS**

Rua Edigar de Deus Pitta

Lot. Aratu

BARREIRAS - BA

CNPJ: 13.654.405/0001-95

Demonstrativo de Receita Orçamentária Sintético

Data: De 01/12/2023 até 31/12/2023

Órgão: (Todos)

Desconsiderar Incorporação (Exceto Fundos): (Todos)

Número Receita	Descrição	Orçado	R\$ Período	R\$ Até Período	Dif. para Mais	Dif. para Menos
1.7.2.1.51.0.1.00.00.00	Cota-Parte do IPVA - Principal	22.114.017,00	1.746.750,16	28.459.191,61	6.345.174,61	0,00
1.7.2.1.52.0.0.00.00.00	Cota-Parte do IPI - Municípios	809.302,00	84.306,59	895.320,26	86.018,26	0,00
1.7.2.1.52.0.1.00.00.00	Cota-Parte do IPI - Municípios - Principal	809.302,00	84.306,59	895.320,26	86.018,26	0,00
1.7.2.1.53.0.0.00.00.00	Cota-Parte da Contribuição de Intervenção no Domínio Econômico	172.222,00	0,00	21.790,47	0,00	150.431,53
1.7.2.1.53.0.1.00.00.00	Cota-Parte da Contribuição de Intervenção no Domínio Econômico - Principal	172.222,00	0,00	21.790,47	0,00	150.431,53
1.7.2.2.00.0.0.00.00.00	Transferências das Compensações Financeiras pela Exploração de Recursos	0,00	104.126,26	487.488,43	487.488,43	0,00
1.7.2.2.53.0.1.00.00.00	Outras Transferências Decorrentes de Compensações Financeiras	0,00	104.126,26	487.488,43	487.488,43	0,00
1.7.2.3.00.0.0.00.00.00	Transferências de Recursos do Sistema Único de Saúde - SUS	2.398.806,00	653.530,46	2.912.429,40	513.623,40	0,00
1.7.2.3.50.0.0.00.00.00	Transferências de Recursos do Sistema Único de Saúde - SUS	2.398.806,00	653.530,46	2.912.429,40	513.623,40	0,00
1.7.2.3.50.0.1.00.01.00	Transferência Estadual da Atenção Primária	853.799,00	322.500,00	918.000,00	64.201,00	0,00
1.7.2.3.50.0.1.00.02.00	Transferência Estadual da Atenção Especializada	1.177.982,00	300.445,06	1.626.848,25	448.866,25	0,00
1.7.2.3.50.0.1.00.04.00	Transferência Estadual da Assistência Farmacêutica	367.025,00	30.585,40	367.581,15	556,15	0,00
1.7.2.9.00.0.0.00.00.00	Outras Transferências dos Estados e Distrito Federal	1.338.609,00	145.201,40	1.143.351,69	0,00	195.257,31
1.7.2.9.51.0.0.00.00.00	Transferências de Estados destinadas à Assistência Social	746.248,00	145.201,40	877.638,40	131.390,40	0,00
1.7.2.9.51.0.1.00.00.00	Transferências de Estados destinadas à Assistência Social - Principal	746.248,00	145.201,40	877.638,40	131.390,40	0,00
1.7.2.9.51.0.1.00.01.01	Benefícios Eventuais - BE - FEAS	13.320,00	9.200,00	34.400,00	21.080,00	0,00
1.7.2.9.51.0.1.00.02.01	Transferência da Proteção Social Básica Estado - FEAS	209.988,00	52.398,00	310.389,00	100.401,00	0,00
1.7.2.9.51.0.1.00.03.01	Transferência da Proteção Social Especial - FEAS	514.940,00	83.603,40	527.849,40	12.909,40	0,00
1.7.2.9.51.0.1.00.04.01	Repasse FEAS	8.000,00	0,00	0,00	0,00	8.000,00
1.7.2.9.51.0.1.00.05.01	Repasses do IGDSUAS - Bahia	0,00	0,00	5.000,00	5.000,00	0,00
1.7.2.9.52.0.1.00.00.00	Transferências de Recursos Destinados a Programas de Educação - Principal	243.487,00	0,00	75.882,90	0,00	167.604,10
1.7.2.9.52.0.1.00.00.01	Prog. Estadual de Transporte Escolar - PETE / BA	243.487,00	0,00	75.882,90	0,00	167.604,10
1.7.2.9.99.0.0.00.00.00	Outras Transferências dos Estados e DF	348.874,00	0,00	189.830,39	0,00	159.043,61
1.7.2.9.99.0.1.00.00.01	Convênio para Realização de Eventos Com Potencial de Geração de Fluxo	108.439,00	0,00	0,00	0,00	108.439,00
1.7.2.9.99.0.1.00.00.02	FCBA - fundo de Cultura da Bahia	110.060,00	0,00	0,00	0,00	110.060,00
1.7.2.9.99.0.1.00.00.03	Cota do FIES	10.375,00	0,00	0,00	0,00	10.375,00
1.7.2.9.99.0.1.00.00.04	REN - Fundo de Rendimentos	120.000,00	0,00	189.830,39	69.830,39	0,00
1.7.4.0.00.0.0.00.00.00	Transferências de Instituições Privadas	24.048,00	0,00	219.100,53	195.052,53	0,00
1.7.4.1.00.0.0.00.00.00	Transferências de Instituições Privadas	24.048,00	0,00	219.100,53	195.052,53	0,00
1.7.4.1.01.0.0.00.00.00	Transferências de Instituições Privadas	24.048,00	0,00	219.100,53	195.052,53	0,00

**PREFEITURA MUNICIPAL DE BARREIRAS**

Rua Edigar de Deus Pitta

Lot. Aratu

BARREIRAS - BA

CNPJ: 13.654.405/0001-95

Demonstrativo de Receita Orçamentária Sintético

Data: De 01/12/2023 até 31/12/2023

Órgão: (Todos)

Desconsiderar Incorporação (Exceto Fundos): (Todos)

Número Receita	Descrição	Orçado	R\$ Período	R\$ Até Período	Dif. para Mais	Dif. para Menos
1.7.4.1.01.0.0.00.00.03	Doação do IRPF anos anteriores para FDCA	24.048,00	0,00	219.100,53	195.052,53	0,00
1.7.5.0.00.0.0.00.00.00	Transferências de Outras Instituições Públicas	108.555.450,00	12.159.609,01	111.285.462,59	2.730.012,59	0,00
1.7.5.1.00.0.0.00.00.00	Transferências de Recursos do Fundo de Manutenção e Desenvolvimento da	108.555.450,00	12.159.609,01	111.285.462,59	2.730.012,59	0,00
1.7.5.1.50.0.0.00.00.00	Transferências de Recursos do Fundo de Manutenção e Desenvolvimento da	108.555.450,00	12.159.609,01	111.285.462,59	2.730.012,59	0,00
1.7.5.1.50.0.1.00.00.00	Transferências de Recursos do FUNDEB - Principal	108.555.450,00	12.159.609,01	111.285.462,59	2.730.012,59	0,00
1.7.9.0.00.0.0.00.00.00	Demais Transferências Correntes	0,00	0,00	23.600,00	23.600,00	0,00
1.7.9.9.00.0.0.00.00.00	Outras Transferências Correntes	0,00	0,00	23.600,00	23.600,00	0,00
1.7.9.9.99.0.0.00.00.00	Outras Transferências Correntes	0,00	0,00	23.600,00	23.600,00	0,00
1.7.9.9.99.0.1.00.00.00	Outras Transferências Correntes - Principal	0,00	0,00	23.600,00	23.600,00	0,00
1.7.9.9.99.0.1.00.01.01	Transferências Decorrentes de Decisão Judicial em favor do PROCON	0,00	0,00	23.600,00	23.600,00	0,00
1.9.0.0.00.0.0.00.00.00	Outras Receitas Correntes	1.704.407,00	602.385,21	3.122.223,80	1.417.816,80	0,00
1.9.1.0.00.0.0.00.00.00	Multas Administrativas, Contratuais e Judiciais	1.391.395,00	233.585,33	2.113.628,86	722.233,86	0,00
1.9.1.1.00.0.0.00.00.00	Multas Administrativas, Contratuais e Judiciais	1.391.395,00	233.585,33	2.113.628,86	722.233,86	0,00
1.9.1.1.01.0.0.00.00.00	Multas Previstas em Legislação Específica	1.333.754,00	232.928,19	2.105.973,32	772.219,32	0,00
1.9.1.1.01.0.1.00.00.00	Multas Previstas em Legislação Específica - Principal	1.333.754,00	232.928,19	2.105.973,32	772.219,32	0,00
1.9.1.1.01.0.1.00.00.01	Multas de Infração Descumprimento de Obrigação Acessória com o	297.824,00	47.517,67	424.526,52	126.702,52	0,00
1.9.1.1.01.0.1.00.00.02	Multas Previstas na Legislação de Trânsito	1.025.930,00	184.611,76	1.671.897,20	645.967,20	0,00
1.9.1.1.01.0.1.00.00.03	Multas Aplicadas pelo PROCON (Lei Municipal nº 1416/2019 e Lei Federal	0,00	625,00	9.375,00	9.375,00	0,00
1.9.1.1.01.0.1.00.00.99	Outras Multas Previstas em Legislação Específica	10.000,00	173,76	174,60	0,00	9.825,40
1.9.1.1.07.0.0.00.00.00	Multas Aplicadas pelos Tribunais de Contas	57.641,00	657,14	7.655,54	0,00	49.985,46
1.9.1.1.07.0.1.00.00.00	Multas Aplicadas pelos Tribunais de Contas - Principal	46.500,00	0,00	5.026,98	0,00	41.473,02
1.9.1.1.07.0.2.00.00.00	Multas Aplicadas pelos Tribunais de Contas - Multas e Juros de Mora	5.503,00	0,00	0,00	0,00	5.503,00
1.9.1.1.07.0.3.00.00.00	Multas Aplicadas pelos Tribunais de Contas - Dívida Ativa	5.000,00	166,66	666,64	0,00	4.333,36
1.9.1.1.07.0.4.00.00.00	Multas Aplicadas pelos Tribunais de Contas - Multas e Juros de Mora da Dívida	638,00	490,48	1.961,92	1.323,92	0,00
1.9.2.0.00.0.0.00.00.00	Indenizações, Restituições e Ressarcimentos	313.012,00	45.769,25	680.834,75	367.822,75	0,00
1.9.2.1.00.0.0.00.00.00	Indenizações	5.000,00	0,00	0,00	0,00	5.000,00
1.9.2.1.99.0.0.00.00.00	Outras Indenizações	5.000,00	0,00	0,00	0,00	5.000,00
1.9.2.1.99.0.1.00.00.00	Outras Indenizações - Principal	5.000,00	0,00	0,00	0,00	5.000,00
1.9.2.2.00.0.0.00.00.00	Restituições	308.012,00	45.769,25	680.834,75	372.822,75	0,00
1.9.2.2.99.0.0.00.00.00	Outras Restituições	308.012,00	45.769,25	680.834,75	372.822,75	0,00



PREFEITURA MUNICIPAL DE BARREIRAS

Rua Edigar de Deus Pitta

Lot. Aratu

BARREIRAS - BA

CNPJ: 13.654.405/0001-95

Demonstrativo de Receita Orçamentária Sintético

Data: De 01/12/2023 até 31/12/2023

Órgão: (Todos)

Desconsiderar Incorporação (Exceto Fundos): (Todos)

Numero Receita	Descrição	Orçado	RS Período	RS Até Período	Dif. para Mais	Dif. para Menos
1.9.2.2.99.0.1.00.00.01	Outras Restituições - Prefeitura	60.500,00	5.846,23	127.502,31	67.002,31	0,00
1.9.2.2.99.0.1.00.00.02	Outras Restituições - FMS	5.000,00	0,00	0,00	0,00	5.000,00
1.9.2.2.99.0.1.00.00.03	Outras Restituições - FMAS	22.012,00	0,00	35,03	0,00	21.976,97
1.9.2.2.99.0.1.00.00.04	Outras Restituições - FME	10.000,00	0,00	65.814,85	55.814,85	0,00
1.9.2.2.99.0.1.00.00.05	Restituições e Ressarcimentos de Pessoal Cedido	200.500,00	39.923,02	483.428,53	282.928,53	0,00
1.9.2.2.99.0.1.00.00.06	Restituições Instituídas pelo TCM	10.000,00	0,00	4.054,03	0,00	5.945,97
1.9.9.0.00.0.0.00.00.00	Demais Receitas Correntes	0,00	323.030,63	327.760,19	327.760,19	0,00
1.9.9.9.00.0.0.00.00.00	Outras Recelias Correntes	0,00	323.030,63	327.760,19	327.760,19	0,00
1.9.9.9.18.0.1.00.00.00	Demais Créditos Decorrentes da Revisão de Contratos de Concessão	0,00	321.648,81	321.648,81	321.648,81	0,00
1.9.9.9.99.0.0.00.00.00	Outras Receitas	0,00	1.381,82	6.111,38	6.111,38	0,00
1.9.9.9.99.1.0.00.00.00	Outras Receitas Administradas pela RFB	0,00	1.381,82	6.111,38	6.111,38	0,00
1.9.9.9.99.1.1.00.00.99	Outras Receitas não identificadas	0,00	1.381,82	6.111,38	6.111,38	0,00
2.0.0.0.00.0.0.00.00.00	Receitas de Capital	58.197.753,00	20.109.818,31	83.121.679,46	24.923.926,46	0,00
2.1.0.0.00.0.0.00.00.00	Operações de Crédito	50.045.000,00	20.000.000,00	80.000.000,00	29.955.000,00	0,00
2.1.1.0.00.0.0.00.00.00	Operações de Crédito - Mercado Interno	50.045.000,00	20.000.000,00	80.000.000,00	29.955.000,00	0,00
2.1.1.1.00.0.0.00.00.00	Títulos de Responsabilidade do Tesouro Nacional - Mercado Interno	45.000,00	0,00	0,00	0,00	45.000,00
2.1.1.1.03.0.1.00.00.00	Títulos da Dívida Agrária - TDA - Principal	45.000,00	0,00	0,00	0,00	45.000,00
2.1.1.2.00.0.0.00.00.00	Operações de Crédito Contratuais - Mercado Interno	50.000.000,00	20.000.000,00	80.000.000,00	30.000.000,00	0,00
2.1.1.2.51.0.0.00.00.00	Operações de Crédito Internas para Programas de Saúde	20.000.000,00	0,00	20.000.000,00	0,00	0,00
2.1.1.2.51.0.1.00.00.01	OC - FINISA - Construção e Aparelhamento do Hospital Geral de Barreiras	20.000.000,00	0,00	20.000.000,00	0,00	0,00
2.1.1.2.52.0.0.00.00.00	Operações de Crédito Internas para Programas de Saneamento	30.000.000,00	20.000.000,00	60.000.000,00	30.000.000,00	0,00
2.1.1.2.52.0.1.00.00.01	OC - FINISA - INFRA-ESTRUTURA	30.000.000,00	20.000.000,00	60.000.000,00	30.000.000,00	0,00
2.2.0.0.00.0.0.00.00.00	Alienação de Bens	2.500.000,00	0,00	0,00	0,00	2.500.000,00
2.2.2.0.00.0.0.00.00.00	Alienação de Bens Imóveis	2.500.000,00	0,00	0,00	0,00	2.500.000,00
2.2.2.1.00.0.0.00.00.00	Alienação de Bens Imóveis	2.500.000,00	0,00	0,00	0,00	2.500.000,00
2.2.2.1.01.0.0.00.00.00	Alienação de Bens Imóveis	2.500.000,00	0,00	0,00	0,00	2.500.000,00
2.4.0.0.00.0.0.00.00.00	Transferências de Capital	5.652.753,00	109.818,31	3.121.679,46	0,00	2.531.073,54
2.4.1.0.00.0.0.00.00.00	Transferências da União e de suas Entidades	5.437.719,00	109.818,31	3.121.679,46	0,00	2.316.039,54
2.4.1.1.00.0.0.00.00.00	Transferências de Recursos do Sistema Único de Saúde - SUS	347.517,00	85.420,00	85.420,00	0,00	262.097,00
2.4.1.1.51.0.0.00.00.00	Transferências de Recursos do Sistema Único de Saúde - SUS - Fundo a Fundo -	347.517,00	85.420,00	85.420,00	0,00	262.097,00



PREFEITURA MUNICIPAL DE BARREIRAS

Rua Edigar de Deus Pitta

Lot. Aratu

BARREIRAS - BA

CNPJ: 13.654.405/0001-95

Demonstrativo de Receita Orçamentária Sintético

Data: De 01/12/2023 até 31/12/2023

Órgão: (Todos)

Desconsiderar Incorporação (Exceto Fundos): (Todos)

Número Receita	Descrição	Orçado	RS Período	RS Até Período	Dif. para Mais	Dif. para Menos
2.4.1.1.51.1.0.00.00.00	Transferências de Recursos do Bloco de Estruturação da Rede de Serviços	250.000,00	85.420,00	85.420,00	0,00	164.580,00
2.4.1.1.51.1.1.00.00.00	Estruturação da Atenção Primária - Principal	250.000,00	85.420,00	85.420,00	0,00	164.580,00
2.4.1.1.51.2.0.00.00.00	Transferências de Recursos do Bloco de Estruturação da Rede de Serviços	57.517,00	0,00	0,00	0,00	57.517,00
2.4.1.1.51.2.1.00.00.00	Estruturação da Atenção Especializada - Principal	57.517,00	0,00	0,00	0,00	57.517,00
2.4.1.1.51.4.0.00.00.00	Transferências de Recursos do Bloco de Estruturação da Rede de Serviços	20.000,00	0,00	0,00	0,00	20.000,00
2.4.1.1.51.4.1.00.00.00	Estruturação da Vigilância em Saúde - Principal	20.000,00	0,00	0,00	0,00	20.000,00
2.4.1.1.51.5.0.00.00.00	Transferências de Recursos do Bloco de Estruturação da Rede de Serviços	20.000,00	0,00	0,00	0,00	20.000,00
2.4.1.1.51.5.0.00.00.01	Estruturação da Gestão do SUS	20.000,00	0,00	0,00	0,00	20.000,00
2.4.1.2.00.0.0.00.00.00	Transferências de Recursos do Fundo Nacional do Desenvolvimento da Educação -	1.323.808,00	0,00	1.526.521,68	202.713,68	0,00
2.4.1.2.50.0.0.00.00.00	Transferências de Recursos Destinados a Programas de Educação	1.323.808,00	0,00	1.526.521,68	202.713,68	0,00
2.4.1.2.50.1.0.00.00.00	Transferências para o Programa de Apoio ao Transporte Escolar para Educação	1.323.808,00	0,00	1.526.521,68	202.713,68	0,00
2.4.1.2.50.1.1.00.00.01	Construção de Quadras Poliesportivas	100.000,00	0,00	211.071,99	111.071,99	0,00
2.4.1.2.50.1.1.00.00.02	Construção de Creche / Proinfância_PAC I	0,00	0,00	1.315.449,69	1.315.449,69	0,00
2.4.1.2.50.1.1.00.00.04	Outras transferência do FNDE	50.000,00	0,00	0,00	0,00	50.000,00
2.4.1.2.50.1.1.00.00.05	Aquisição de Mobiliário para Educação Infantil	1.173.808,00	0,00	0,00	0,00	1.173.808,00
2.4.1.4.00.0.0.00.00.00	Transferências de Convênios da União e de suas Entidades	3.762.944,00	24.398,31	1.509.737,78	0,00	2.253.206,22
2.4.1.4.50.0.0.00.00.00	Transferências de Convênios da União para o Sistema Único de Saúde - SUS	50.000,00	0,00	0,00	0,00	50.000,00
2.4.1.4.50.0.1.00.00.99	Outras Transferências de Convênios da União para o SUS	50.000,00	0,00	0,00	0,00	50.000,00
2.4.1.4.51.0.0.00.00.00	Transferências de Convênios da União destinadas a Programas de Educação	50.000,00	0,00	0,00	0,00	50.000,00
2.4.1.4.51.0.0.00.00.99	Outras Transferências de Convênios da União destinadas a Programa de	50.000,00	0,00	0,00	0,00	50.000,00
2.4.1.4.54.0.0.00.00.00	Transferências de Convênios da União destinadas a Programas de Infraestrutura	100.000,00	0,00	0,00	0,00	100.000,00
2.4.1.4.54.0.1.00.00.05	Pavimentação Asfáltica na Vila Rica	100.000,00	0,00	0,00	0,00	100.000,00
2.4.1.4.99.0.1.00.01.01	Urbanização de Assentamentos Precários / Cascalheira	465.798,00	0,00	0,00	0,00	465.798,00
2.4.1.4.99.0.1.00.01.02	Urbanização de Assentamentos Precários/Santa Luzia	2.937.473,00	24.398,31	1.509.737,78	0,00	1.427.735,22
2.4.1.4.99.0.1.00.02.02	Requalificação, Reparcelamento e Melhorias do Centro Esportivo de	59.673,00	0,00	0,00	0,00	59.673,00
2.4.1.4.99.0.1.00.02.05	Construção da PEC Praça dos Esportes e da Cultura	100.000,00	0,00	0,00	-0,00	100.000,00
2.4.1.9.00.0.0.00.00.00	Outras Transferências de Recursos da União e de suas Entidades	3.450,00	0,00	0,00	0,00	3.450,00
2.4.1.9.99.0.0.00.00.00	Outras Transferências De Recursos da União e de suas Entidades	3.450,00	0,00	0,00	0,00	3.450,00
2.4.1.9.99.0.1.00.00.01	Transf. do FUPEN - Investimento nas Ações e Serviços Públicos de	3.450,00	0,00	0,00	0,00	3.450,00
2.4.2.0.00.0.0.00.00.00	Transferências dos Estados e do Distrito Federal e de suas Entidades	215.034,00	0,00	0,00	0,00	215.034,00



PREFEITURA MUNICIPAL DE BARREIRAS

Rua Edigar de Deus Pitta
Lot. Aratu
BARREIRAS - BA
CNPJ: 13.654.405/0001-95

Demonstrativo de Receita Orçamentária Sintético

Data: De 01/12/2023 até 31/12/2023

Órgão: (Todos)

Desconsiderar Incorporação (Exceto Fundos): (Todos)

Número Receita	Descrição	Orçado	R\$ Período	R\$ Até Período	Dif. para Mais	Dif. para Menos
2.4.2.2.00.0.0.00.00.00	Transferências de Convênios dos Estados e DF e de Suas Entidades	115.034,00	0,00	0,00	0,00	115.034,00
2.4.2.2.50.0.0.00.00.00	Transferências de Convênios dos Estados para o Sistema Único de Saúde - SUS	115.034,00	0,00	0,00	0,00	115.034,00
2.4.2.2.50.0.1.00.00.99	Outras Transferências de Convênios de Estados para o SUS	115.034,00	0,00	0,00	0,00	115.034,00
2.4.2.9.00.0.0.00.00.00	Outras Transferências de Recursos dos Estados	100.000,00	0,00	0,00	0,00	100.000,00
2.4.2.9.99.0.0.00.00.00	Outras Transferências de Recursos dos Estados	100.000,00	0,00	0,00	0,00	100.000,00
2.4.2.9.99.0.1.00.00.09	Outras Transferências de Convênios do Estado	100.000,00	0,00	0,00	0,00	100.000,00
9.0.0.0.00.0.0.00.00.00	DEDUÇÕES	-68.609.807,00	-7.363.811,01	-69.822.312,07	-1.212.505,07	0,00
9.7.0.0.00.0.0.00.00.00	DEDUÇÕES	-68.609.807,00	-7.363.811,01	-69.822.312,07	-1.212.505,07	0,00
9.7.1.1.51.1.1.00.00.00	Dedução de Receita para a Formação do FUNDEB - FPM	-31.904.143,00	-3.053.144,16	-31.092.508,26	0,00	-811.634,74
9.7.1.1.52.0.1.00.00.00	Dedução de Receita para a Formação do FUNDEB - ITR	-949.153,00	-122.125,24	-1.432.662,37	-483.509,37	0,00
9.7.2.1.50.0.1.00.00.00	Dedução de Receita para a Formação do FUNDEB - ICMS	-31.333.708,00	-3.839.191,65	-31.605.304,07	-271.596,07	0,00
9.7.2.1.51.0.1.00.00.00	Dedução de Receita para a Formação do FUNDEB - IPVA	-4.422.803,00	-349.349,96	-5.691.837,37	-1.269.034,37	0,00
Total da Receita :		798.579.611,00	106.969.564,54	828.034.549,56		

JOÃO BARBOSA DE SOUZA SOBRINHO
Prefeito
Mat.53054

CELSO LUIS LESSA
Secretário da Fazenda
Portaria n°123

BARTOLOMEU PINTO DA SILVA
Contador(a)
CRC-041320/O-7



PREFEITURA MUNICIPAL DE BARREIRAS

Rua Edigar de Deus Pitta
Lot. Aratu
BARREIRAS - BA
CNPJ: 13.654.405/0001-95

Demonstrativo de Receita Extra

Ano: 2023
Mês: Dezembro
Órgão: (Todos)

Desconsiderar Consolidações (Exceto Fundos): (Todos)

Conta Contabil	Reduzido	Descrição	Arrecadado até o mês	Arrecadado no mês	Arrecadado no Ano
RECEITA EXTRA					
1.1.3.1.1.01.02.00.00.01		13 Salário Adiantamento(f) - Prefeitura	4.090,47	204.285,98	208.376,45
1.1.3.1.1.01.02.00.00.02		13 Salário Adiantamento(f) - FMS - Fonte 6102	9.641,01	137.537,34	147.178,35
1.1.3.1.1.01.02.00.00.05		13 Salário Adiantamento(f) - FME - Fonte 7101	497,63	7.002,64	7.500,27
1.1.3.1.1.01.02.00.00.06		13 Salário Adiantamento(f) - Legislativo	1.391,25	408.597,63	409.988,88
1.1.3.1.1.01.02.00.00.08		13 Salário Adiantamento(f) - FMS - Fonte 0214	0,00	62.561,77	62.561,77
1.1.3.1.1.01.02.00.00.16		13 Salário Adiantamento(f) - FME Fonte 544	0,00	121.415,20	121.415,20
1.1.3.1.1.04.00.02.00.03		Adiantamento a Fornecedores - Bandas Carnaval	1.451.100,00	0,00	1.451.100,00
1.1.3.5.1.03.00.00.00.01		Honorários Advocatícios de Sucumbência -	312.026,04	137.093,62	449.119,66
1.1.3.8.1.08.00.00.01.01		Salário Família a Compensar (f) - Fonte 00	11.728,97	1.236,28	12.965,25
1.1.3.8.1.08.00.00.01.02		Salário Família a Compensar (f) PREF	508,47	0,00	508,47
1.1.3.8.1.08.00.00.02.00		Salário Família - Legislativo (F)	813,54	0,00	813,54
1.1.3.8.1.08.00.00.03.02		Salário Família a Compensar (f) - FMS - Fonte 02	59.166,82	4.777,61	63.944,43
1.1.3.8.1.08.00.00.03.03		Salário Família a Compensar (f) - FMS - Fonte 0114	2.458,32	0,00	2.458,32
1.1.3.8.1.08.00.00.03.14		Salário Família a Compensar (f) - FMS - Fonte 0214	27.404,56	895,30	28.299,86
1.1.3.8.1.08.00.00.04.01		Salário Família a Compensar (f) - FMAS - Fonte 1500	5.353,57	147,55	5.501,12
1.1.3.8.1.08.00.00.04.28		Salário Família a Compensar (f) - FMAS - Fonte 1661	1.249,52	299,10	1.548,62
1.1.3.8.1.08.00.00.04.29		Salário Família a Compensar (f) - FMAS - Fonte 1660	22.871,20	1.776,65	24.647,85
1.1.3.8.1.08.00.00.06.01		Salário Família a Compensar (f) FME - Fonte 01	64.309,69	11.296,01	75.605,70
1.1.3.8.1.08.00.00.06.18		Salário Família a Compensar (f) FME - Fonte 18	98.448,47	7,98	98.456,45
1.1.3.8.1.08.00.00.06.19		Salário Família a Compensar (f) FME - Fonte 19	40.382,32	0,00	40.382,32
1.1.3.8.1.08.00.00.06.20		Salário Família a Compensar (f) FME - Fonte 541	30.619,85	11.965,99	42.585,84
1.1.3.8.1.08.00.00.06.21		Salário Família a Compensar (f) FME - Fonte 542	14.807,45	0,00	14.807,45
1.1.3.8.1.09.00.00.01.01		Salário Maternidade a Compensar (f) PM - Fonte 00	70.990,63	23.030,29	94.020,92
1.1.3.8.1.09.00.00.02.00		Salário Maternidade a Compensar (f) - Legislativo	8.382,45	2.993,36	11.375,81
1.1.3.8.1.09.00.00.03.02		Salário Maternidade a Compensar (f) - FMS - Fonte	238.334,40	35.917,08	274.251,48
1.1.3.8.1.09.00.00.03.03		Salário Maternidade a Compensar (f) - FMS - Fonte	7.706,94	0,00	7.706,94
1.1.3.8.1.09.00.00.03.14		Salário Maternidade a Compensar (f) - FMS - Fonte	74.973,24	5.404,74	80.377,98
1.1.3.8.1.09.00.00.04.01		Salário Maternidade a Compensar (f) - FMAS - Fonte	7.628,14	0,00	7.628,14

**PREFEITURA MUNICIPAL DE BARREIRAS**

Rua Edigar de Deus Pitta
Lot. Aratu
BARREIRAS - BA
CNPJ: 13.654.405/0001-95

Demonstrativo de Receita Extra

Ano: 2023
Mês: Dezembro
Órgão: (Todos)

Desconsiderar Consolidações (Exceto Fundos): (Todos)

Conta Contábil	Reduzido	Descrição	Arrecadado até o mês	Arrecadado no mês	Arrecadado no Ano
1.1.3.8.1.09.00.00.04.02		Salário Maternidade a Compensar (f) FMAS	0,00	550,00	550,00
1.1.3.8.1.09.00.00.04.28		Salário Maternidade a Compensar (f) - FMAS - Fonte	5.222,06	1.740,68	6.962,74
1.1.3.8.1.09.00.00.04.29		Salário Maternidade a Compensar (f) - FMAS - Fonte	27.864,54	8.300,61	36.165,15
1.1.3.8.1.09.00.00.06.01		Salário Maternidade a Compensar (f) - FME - Fonte	56.569,56	9.086,64	65.656,20
1.1.3.8.1.09.00.00.06.18		Salário Maternidade a Compensar (f) - FME - Fonte	446.461,91	30.879,05	477.340,96
1.1.3.8.1.09.00.00.06.19		Salário Maternidade a Compensar (f) - FME - Fonte	23.584,56	0,00	23.584,56
1.1.3.8.1.09.00.00.06.20		Salário Maternidade a Compensar (f) - FME - Fonte	44.739,77	12.436,82	57.176,59
1.1.3.8.1.09.00.00.06.21		Salário Maternidade a Compensar (f) - FME - Fonte	23.560,88	0,00	23.560,88
1.1.3.8.1.09.00.00.06.23		Salário Maternidade a Compensar (f) - FME - Fonte	0,00	40.237,99	40.237,99
2.1.8.8.1.01.04.00.00.01		IRRF - Legislativo (f)	1.204.421,67	193.855,30	1.398.276,97
2.1.8.8.1.01.04.00.00.02		IRRF - Prest. Serviços Legislativo	89.366,70	13.876,68	103.243,38
2.1.8.8.1.01.08.00.00.01		ISS - Legislativo	32.044,78	4.965,24	37.010,02
2.1.8.8.1.01.10.00.01.01		Pensão Alimentícia Judicial (f) - PM - Fonte 00	321.218,00	43.953,53	365.171,53
2.1.8.8.1.01.10.00.01.03		Pensão Alimentícia - FME - Fonte 541	4.081,86	0,00	4.081,86
2.1.8.8.1.01.10.00.01.05		Pensão Alimentícia - FME - Fonte 544	0,00	2.244,15	2.244,15
2.1.8.8.1.01.10.00.03.01		Pensão Alimentícia Judicial (f) - FMS - Fonte 02	48.953,01	3.864,50	52.817,51
2.1.8.8.1.01.10.00.03.04		Pensão Alimentícia - FMS - Fonte 0214	2.530,05	0,00	2.530,05
2.1.8.8.1.01.10.00.03.07		Pensão Alimentícia Judicial (f) - FMS - Fonte 0214	33.684,21	4.989,60	38.673,81
2.1.8.8.1.01.10.00.06.02		Pensão Alimentícia Judicial (f) - FME - Fonte 01	9.004,39	0,00	9.004,39
2.1.8.8.1.01.10.00.06.03		Pensão Alimentícia - FME - Fonte 18	10.392,89	0,00	10.392,89
2.1.8.8.1.01.10.00.06.04		Pensão Alimentícia - FME - Fonte 19	19.098,83	2.620,07	21.718,90
2.1.8.8.1.01.11.00.01.01		PREVCAIXA (f) PM - Fonte 00	300,26	0,00	300,26
2.1.8.8.1.01.11.00.01.02		PREVCAIXA (f) FMS - Fonte 02	12,90	0,00	12,90
2.1.8.8.1.01.11.00.01.03		PREVCAIXA (f) FME - Fonte 01	387,00	0,00	387,00
2.1.8.8.1.01.11.00.01.06		PREVCAIXA (f) FME - Fonte _Fonte 0118	4.398,92	129,00	4.527,92
2.1.8.8.1.01.11.00.01.07		PREVCAIXA (f) FME - Fonte _Fonte 0119	1.070,70	129,00	1.199,70
2.1.8.8.1.01.11.00.01.09		PREVCAIXA (f) FME - Fonte 541	1.560,76	0,00	1.560,76
2.1.8.8.1.01.11.00.01.10		PREVCAIXA (f) FME - Fonte 542	418,00	0,00	418,00
2.1.8.8.1.01.11.00.01.11		PREVCAIXA (f) FME - Fonte 544	0,00	322,20	322,20

**PREFEITURA MUNICIPAL DE BARREIRAS**

Rua Edigar de Deus Pitta

Lot. Aratu

BARREIRAS - BA

CNPJ: 13.654.405/0001-95

Demonstrativo de Receita Extra

Ano: 2023

Mês: Dezembro

Órgão: (Todos)

Desconsiderar Consolidações (Exceto Fundos): (Todos)

Conta Contábil	Reduzido	Descrição	Arrecadado até o mês	Arrecadado no mês	Arrecadado no Ano
2.1.8.8.1.01.11.00.02.01		Bahia Odonto (f) - PM - Fonte 00	270,00	0,00	270,00
2.1.8.8.1.01.11.00.02.02		Bahia Odonto (f) - FMS - Fonte 02	60,00	0,00	60,00
2.1.8.8.1.01.11.00.02.05		Bahia Odonto (f) - FMS - Fonte 0214	60,00	0,00	60,00
2.1.8.8.1.01.11.00.02.07		Bahia Odonto (f) - FME - Fonte 19	1.497,00	0,00	1.497,00
2.1.8.8.1.01.11.00.02.08		Bahia Odonto (f) - FMAS - Fonte 00	0,00	60,00	60,00
2.1.8.8.1.01.11.00.02.12		Brasil Odonto (f) - PM - Fonte 00	38.198,00	3.450,00	41.648,00
2.1.8.8.1.01.11.00.02.13		Brasil Odonto (f) - FME - Fonte 01	5.880,00	0,00	5.880,00
2.1.8.8.1.01.11.00.02.14		Brasil Odonto (f) - FME - Fonte 18	70.195,00	2.017,00	72.212,00
2.1.8.8.1.01.11.00.02.15		Brasil Odonto (f) - FME - Fonte 19	9.290,00	1.176,00	10.466,00
2.1.8.8.1.01.11.00.02.16		Brasil Odonto (f) - FMS - Fonte 02	18.092,00	1.412,00	19.504,00
2.1.8.8.1.01.11.00.02.18		Brasil Odonto (f) - FMS - Fonte 0214	21.002,00	2.130,00	23.132,00
2.1.8.8.1.01.11.00.02.20		Brasil Odonto (f) - FMAS - Fonte 00	180,00	0,00	180,00
2.1.8.8.1.01.11.00.02.21		Brasil Odonto (f) - FMAS - Fonte 1661	240,00	0,00	240,00
2.1.8.8.1.01.11.00.02.22		Brasil Odonto (f) - FMAS - Fonte 1660	240,00	0,00	240,00
2.1.8.8.1.01.11.00.02.23		Brasil Odonto (f) - FME - Fonte 541	19.996,00	0,00	19.996,00
2.1.8.8.1.01.11.00.02.24		Brasil Odonto (f) - FME - Fonte 542	4.382,00	0,00	4.382,00
2.1.8.8.1.01.11.00.02.25		Brasil Odonto (f) - FME - Fonte 544	0,00	6.147,00	6.147,00
2.1.8.8.1.01.11.00.03.08		IGM ODONTO (f) - FME - Fonte 01 - MDE 25%	3,60	0,00	3,60
2.1.8.8.1.01.11.00.03.09		IGM ODONTO (f) - FME - Fonte 18 - FUNDEB 70%	95,70	0,00	95,70
2.1.8.8.1.01.11.00.03.11		IGM ODONTO (f) - PMB - Fonte 00	122,18	0,00	122,18
2.1.8.8.1.01.11.00.05.01		IGM Odonto - FMS - Fonte 6102	135,80	0,00	135,80
2.1.8.8.1.01.11.00.05.03		IGM Odonto - FMS - Fonte 0214	217,00	0,00	217,00
2.1.8.8.1.01.11.00.06.03		Bahia PAX SINDSEMB - FMS - Fonte 0214	310,00	0,00	310,00
2.1.8.8.1.01.13.00.01.01		SINDSEMB Contribuição Sindical (f) - PM - Fonte 00	105.104,69	10.720,01	115.824,70
2.1.8.8.1.01.13.00.01.02		SINDSEMB Contribuição Sindical (f) - FMS - Fonte	72.871,06	7.701,51	80.572,57
2.1.8.8.1.01.13.00.01.03		SINDSEMB - Contribuição Sindical (f) - FMS - Fonte	1.283,93	0,00	1.283,93
2.1.8.8.1.01.13.00.01.04		SINDSEMB - Contribuição Sindical (f) - FMS - Fonte	80.726,25	8.434,28	89.160,53
2.1.8.8.1.01.13.00.01.05		SINDSEMB - Contribuição Sindical (f) - FMAS - Fonte	111,90	22,32	134,22
2.1.8.8.1.01.13.00.01.06		SINDSEMB - Contribuição Sindical (f) - FMAS - Fonte	66,10	0,00	66,10

**PREFEITURA MUNICIPAL DE BARREIRAS**

Rua Edigar de Deus Pitta
Lot. Aratu
BARREIRAS - BA
CNPJ: 13.654.405/0001-95

Demonstrativo de Receita Extra

Ano: 2023
Mês: Dezembro
Órgão: (Todos)

Desconsiderar Consolidações (Exceto Fundos): (Todos)

Conta Contábil	Reduzido	Descrição	Arrecadado até o mês	Arrecadado no mês	Arrecadado no Ano
2.1.8.8.1.01.13.00.01.07		SINSEMB - Contribuição Sindical (f) - FMAS - Fonte	266,18	44,94	311,12
2.1.8.8.1.01.13.00.01.16		SINSEMB Contribuição Sindical (f) - FME - Fonte 01	25.432,60	988,79	26.421,39
2.1.8.8.1.01.13.00.01.17		SINSEMB Contribuição Sindical (f) - FME - Fonte 18	154.457,91	7.772,94	162.230,85
2.1.8.8.1.01.13.00.01.18		SINSEMB Contribuição Sindical (f) - FME - Fonte 19	29.189,12	3.958,06	33.147,18
2.1.8.8.1.01.13.00.01.20		SINSEMB Contribuição Sindical (f) - FME - Fonte	53.112,90	0,00	53.112,90
2.1.8.8.1.01.13.00.01.21		SINSEMB Contribuição Sindical (f) - FME - Fonte	10.032,95	0,00	10.032,95
2.1.8.8.1.01.13.00.01.22		SINSEMB Contribuição Sindical (f) - FME - Fonte	0,00	15.180,81	15.180,81
2.1.8.8.1.01.13.00.02.01		SINSEMB/UNIME - Contribuição Sindical (f) - PM -	130.676,96	13.902,77	144.579,73
2.1.8.8.1.01.13.00.02.02		SINSEMB/UNIME - Contribuição Sindical (f) - FMS -	27.006,40	2.101,19	29.107,59
2.1.8.8.1.01.13.00.02.05		SINSEMB/UNIME Contribuição Sindical (f) - FME -	27.068,67	845,35	27.914,02
2.1.8.8.1.01.13.00.02.06		SINSEMB/UNIME Contribuição Sindical (f) - FME -	166.911,93	10.724,22	177.636,15
2.1.8.8.1.01.13.00.02.07		SINSEMB/UNIME - Contribuição Sindical (f) - FMS -	132,25	0,00	132,25
2.1.8.8.1.01.13.00.02.08		SINSEMB/UNIME - Contribuição Sindical (f) - FMS -	30.627,00	1.963,10	32.590,10
2.1.8.8.1.01.13.00.02.09		SINSEMB/UNIME Contribuição Sindical (f) - FME -	31.655,68	5.597,20	37.252,88
2.1.8.8.1.01.13.00.02.13		SINSEMB/UNIME Contribuição Sindical (f) - FME -	55.020,40	0,00	55.020,40
2.1.8.8.1.01.13.00.02.14		SINSEMB/UNIME Contribuição Sindical (f) - FME -	7.263,74	0,00	7.263,74
2.1.8.8.1.01.13.00.02.15		SINSEMB/UNIME Contribuição Sindical (f) - FME -	0,00	18.106,29	18.106,29
2.1.8.8.1.01.13.00.03.02		SINPROFE Contribuição Sindical (f) - FME - Fonte	15.099,78	545,25	15.645,03
2.1.8.8.1.01.13.00.03.06		SINPROFE - Contribuição Sindical (f) FME - Fonte 18	192.482,94	7.647,90	200.130,84
2.1.8.8.1.01.13.00.03.07		SINPROFE - Contribuição Sindical (f) FME - Fonte 19	17.526,02	1.954,40	19.480,42
2.1.8.8.1.01.13.00.03.08		SINPROFE - Contribuição Sindical (f) FME - Fonte	57.836,39	0,00	57.836,39
2.1.8.8.1.01.13.00.03.09		SINPROFE - Contribuição Sindical (f) FME - Fonte	10.208,32	0,00	10.208,32
2.1.8.8.1.01.13.00.03.10		SINPROFE - Contribuição Sindical (f) FME - Fonte	0,00	20.921,16	20.921,16
2.1.8.8.1.01.13.00.04.01		AGMB Contribuição Sindical (f) - Fonte 00	0,00	3.403,31	3.403,31
2.1.8.8.1.01.13.00.04.06		AGMB Contribuição Sindical (f) - FMS - Fonte 0214	0,00	61,06	61,06
2.1.8.8.1.01.13.00.04.07		AGMB Contribuição Sindical (f) - FME - Fonte 19	0,00	458,68	458,68
2.1.8.8.1.01.13.00.05.02		SINDACS Oeste (f) - FMS - Fonte 6102	22.471,68	0,00	22.471,68
2.1.8.8.1.01.13.00.05.04		SINDACS Oeste (f) - FMS - Fonte 0214	80.132,22	11.365,20	91.497,42
2.1.8.8.1.01.13.00.08.08		SINSEMB Bahia PAX (f) - FME - Fonte 18	410,00	0,00	410,00

**PREFEITURA MUNICIPAL DE BARREIRAS**

Rua Edigar de Deus Pitta
Lot. Aratu
BARREIRAS - BA
CNPJ: 13.654.405/0001-95

Demonstrativo de Receita Extra

Ano: 2023
Mês: Dezembro
Órgão: (Todos)

Desconsiderar Consolidações (Exceto Fundos): (Todos)

Conta Contábil	Reduzido	Descrição	Arrecadado até o mês	Arrecadado no mês	Arrecadado no Ano
2.1.8.8.1.01.13.00.08.10		SINSEMB Bahia PAX (f) - FME - Fonte 541	82,00	0,00	82,00
2.1.8.8.1.01.13.00.08.11		SINSEMB Bahia PAX (f) - FME - Fonte 544	0,00	41,00	41,00
2.1.8.8.1.01.13.00.11.02		SINDACS Oeste/Country - FMS - Fonte 02	390,00	0,00	390,00
2.1.8.8.1.01.13.00.11.04		SINDACS Oeste/Country - FMS - Fonte 0214	2.660,00	710,00	3.370,00
2.1.8.8.1.01.13.00.13.02		Sind Acs/Oeste Uniodonto - FMS - Fonte 02	1.225,00	0,00	1.225,00
2.1.8.8.1.01.13.00.13.04		Sind Acs/Oeste Uniodonto - FMS - Fonte 0214	6.975,00	1.150,00	8.125,00
2.1.8.8.1.01.15.00.01.01		Caixa Econômica Federal Empréstimo Consignado	2.096.605,63	201.013,77	2.297.619,40
2.1.8.8.1.01.15.00.01.02		Caixa Econômica Federal Empréstimo Consignado	1.138.178,05	88.606,29	1.226.784,34
2.1.8.8.1.01.15.00.01.03		Caixa Econômica Federal Empréstimo Consignado	20.851,75	0,00	20.851,75
2.1.8.8.1.01.15.00.01.04		Empréstimo Consignado CEF - Legislativo (f)	937.420,55	89.779,87	1.027.200,42
2.1.8.8.1.01.15.00.01.06		Caixa Econômica Federal - Empréstimo Consignado	4.289,90	0,00	4.289,90
2.1.8.8.1.01.15.00.01.07		Caixa Econômica Federal - Empréstimo Consignado	1.213.920,82	141.365,18	1.355.286,00
2.1.8.8.1.01.15.00.01.10		Caixa Econômica Federal Empréstimo Consignado	393.606,99	15.080,05	408.687,04
2.1.8.8.1.01.15.00.01.11		Caixa Econômica Federal Empréstimo Consignado	2.612.977,87	115.601,22	2.728.579,09
2.1.8.8.1.01.15.00.01.12		Caixa Econômica Federal Empréstimo Consignado	554.539,34	74.772,28	629.311,62
2.1.8.8.1.01.15.00.01.14		Caixa Econômica Federal Empréstimo Consignado	811.811,25	0,00	811.811,25
2.1.8.8.1.01.15.00.01.15		Caixa Econômica Federal Empréstimo Consignado	161.174,00	0,00	161.174,00
2.1.8.8.1.01.15.00.01.16		Caixa Econômica Federal Empréstimo Consignado	0,00	243.158,85	243.158,85
2.1.8.8.1.01.15.00.02.01		Banco Bradesco Empréstimo Consignado (f)	380.207,88	30.497,02	410.704,90
2.1.8.8.1.01.15.00.02.02		Banco Bradesco Empréstimo Consignado (f) FMS -	158.149,04	17.619,36	175.768,40
2.1.8.8.1.01.15.00.02.05		Empréstimo Consignado BB Câmara (f)	78.850,64	7.168,24	86.018,88
2.1.8.8.1.01.15.00.02.06		Banco Bradesco - Empréstimo Consignado (f) - FMS	5.711,86	0,00	5.711,86
2.1.8.8.1.01.15.00.02.07		Banco Bradesco - Empréstimo Consignado (f) - FMS	290.518,81	25.501,28	316.020,09
2.1.8.8.1.01.15.00.02.10		Banco Bradesco Empréstimo Consignado (f) FME -	36.610,17	0,00	36.610,17
2.1.8.8.1.01.15.00.02.11		Banco Bradesco Empréstimo Consignado (f) FME -	376.192,34	13.720,12	389.912,46
2.1.8.8.1.01.15.00.02.12		Banco Bradesco Empréstimo Consignado (f) FME -	70.673,15	9.310,72	79.983,87
2.1.8.8.1.01.15.00.02.14		Banco Bradesco Empréstimo Consignado (f) FME -	102.011,37	0,00	102.011,37
2.1.8.8.1.01.15.00.02.15		Banco Bradesco Empréstimo Consignado (f) FME -	11.399,80	0,00	11.399,80
2.1.8.8.1.01.15.00.02.16		Banco Bradesco Empréstimo Consignado (f) FME -	0,00	31.787,94	31.787,94

**PREFEITURA MUNICIPAL DE BARREIRAS**

Rua Edigar de Deus Pitta
Lot. Aratu
BARREIRAS - BA
CNPJ: 13.654.405/0001-95

Demonstrativo de Receita Extra

Ano: 2023
Mês: Dezembro
Órgão: (Todos)

Desconsiderar Consolidações (Exceto Fundos): (Todos)

Conta Contábil	Reduzido	Descrição	Arrecadado até o mês	Arrecadado no mês	Arrecadado no Ano
2.1.8.8.1.01.15.00.03.01		BMG Empréstimo Consignado (f)	350,00	0,00	350,00
2.1.8.8.1.01.15.00.04.00		Banco do Brasil Empréstimo Consignado (f)	22.567,32	10.379,13	32.946,45
2.1.8.8.1.01.15.00.07.01		PREVCAIXA Empréstimo Consignado (f)	1.458,96	144,30	1.603,26
2.1.8.8.1.01.15.00.07.02		PREVCAIXA Empréstimo Consignado (f) FMS -	1.023,32	90,30	1.113,62
2.1.8.8.1.01.15.00.07.03		PREVCAIXA Empréstimo Consignado (f) FMS -	25,80	0,00	25,80
2.1.8.8.1.01.15.00.07.04		PREVCAIXA Empréstimo Consignado (f) FMS -	1.978,20	172,80	2.151,00
2.1.8.8.1.01.15.00.08.03		Empréstimo Consignado SICREDI Câmara (f)	195.296,75	17.754,25	213.051,00
2.1.8.8.1.01.15.00.08.04		Empréstimo Consignado BRB Câmara (f)	549.168,13	62.550,51	611.718,64
2.1.8.8.1.01.15.00.10.00		EMPRESTIMO CONSIGNADOS CAIXA ECONOMICA	39.961,70	0,00	39.961,70
2.1.8.8.1.01.15.00.12.01		Banco Santander Empréstimo Consignado (f)	3.116.082,98	296.256,18	3.412.339,16
2.1.8.8.1.01.15.00.12.02		Banco Santander Empréstimo Consignado (f) FMS -	2.010.323,05	178.645,52	2.188.968,57
2.1.8.8.1.01.15.00.12.03		Banco Santander Empréstimo Consignado (f)	3.804,76	1.637,65	5.442,41
2.1.8.8.1.01.15.00.12.04		Banco Santander Empréstimo Consignado (f) FME	56.430,41	0,00	56.430,41
2.1.8.8.1.01.15.00.12.05		Banco Santander Empréstimo Consignado (f) FMS -	90.467,39	0,00	90.467,39
2.1.8.8.1.01.15.00.12.06		Banco Santander Empréstimo Consignado (f) FMS -	2.505.168,86	304.483,98	2.809.652,84
2.1.8.8.1.01.15.00.12.07		Banco Santander Empréstimo Consignado (f)	2.476,23	652,64	3.128,87
2.1.8.8.1.01.15.00.12.08		Banco Santander Empréstimo Consignado (f)	5.293,16	1.441,49	6.734,65
2.1.8.8.1.01.15.00.12.09		Banco Santander Empréstimo Consignado (f)	4.233.825,48	186.970,83	4.420.796,31
2.1.8.8.1.01.15.00.12.10		Banco Santander Empréstimo Consignado (f)	626.459,15	82.120,46	708.579,61
2.1.8.8.1.01.15.00.12.12		Banco Santander Empréstimo Consignado (f)	612.543,60	32.733,43	645.277,03
2.1.8.8.1.01.15.00.12.14		Banco Santander Empréstimo Consignado (f)	1.245.313,35	0,00	1.245.313,35
2.1.8.8.1.01.15.00.12.15		Banco Santander Empréstimo Consignado (f)	211.566,07	0,00	211.566,07
2.1.8.8.1.01.15.00.12.16		Banco Santander Empréstimo Consignado (f)	0,00	437.867,09	437.867,09
2.1.8.8.1.01.15.00.25.00		BANCO DO BRASIL S/A-FMS	402,95	1.932,10	2.335,05
2.1.8.8.1.01.15.00.37.01		Banco Santander Empréstimo Consignado (f)	6.635,02	0,00	6.635,02
2.1.8.8.1.01.15.00.37.05		Banco do Brasil Empréstimo Consignado (f) FMS -	6.136,97	1.946,44	8.083,41
2.1.8.8.1.01.15.00.37.06		Banco Brasil Empréstimo Consignado (f) FMS -	5.842,88	3.114,89	8.957,77
2.1.8.8.1.01.15.00.37.10		Banco do Brasil Empréstimo Consignado (f) FME	4.322,36	2.339,96	6.662,32
2.1.8.8.1.01.15.00.37.11		Banco do Brasil Empréstimo Consignado (f)	14.133,00	1.274,46	15.407,46

**PREFEITURA MUNICIPAL DE BARREIRAS**

Rua Edigar de Deus Pitta
Lot. Aratu
BARREIRAS - BA
CNPJ: 13.654.405/0001-95

Demonstrativo de Receita Extra

Ano: 2023
Mês: Dezembro
Órgão: (Todos)

Desconsiderar Consolidações (Exceto Fundos): (Todos)

Conta Contábil	Reduzido	Descrição	Arrecadado até o mês	Arrecadado no mês	Arrecadado no Ano
2.1.8.8.1.01.15.00.37.12		Banco do Brasil Empréstimo Consignado (f)	234,82	1.636,72	1.871,54
2.1.8.8.1.01.15.00.37.13		Banco do Brasil Empréstimo Consignado (f)	469,64	0,00	469,64
2.1.8.8.1.01.15.00.37.15		Banco do Brasil Empréstimo Consignado (f)	0,00	9.565,50	9.565,50
2.1.8.8.1.01.15.00.37.24		BRB - Banco de Brasília Empréstimo Consignado (f)	1.311,00	0,00	1.311,00
2.1.8.8.1.01.15.00.37.25		BRB - Banco de Brasília Empréstimo Consignado (f)	176,41	3.178,29	3.354,70
2.1.8.8.1.01.15.00.37.26		BRB - Banco de Brasília Empréstimo Consignado (f)	586,70	655,50	1.242,20
2.1.8.8.1.01.15.00.37.27		BRB - Banco de Brasília Empréstimo Consignado (f)	3.178,29	0,00	3.178,29
2.1.8.8.1.01.15.00.37.35		Banco Itaú Empréstimo Consignado (f) FME	153,86	0,00	153,86
2.1.8.8.1.01.15.00.37.37		Banco Itaú Empréstimo Consignado (f) FME_Fonte	0,00	76,93	76,93
2.1.8.8.1.01.15.00.37.41		BRB - Banco de Brasília Empréstimo Consignado (f)	0,00	176,41	176,41
2.1.8.8.1.01.16.00.01.01		Vale Transporte (f) - PM - Fonte 00	10.522,71	485,07	11.007,78
2.1.8.8.1.01.16.00.03.02		Vale Transporte (f) - FMS - Fonte 02	33.164,88	3.300,75	36.465,63
2.1.8.8.1.01.16.00.03.03		Vale Transporte (f) - FMS - Fonte 0214	15.143,82	826,93	15.970,75
2.1.8.8.1.01.16.00.03.04		Vale Transporte (f) - FMS - Fonte 0114	291,86	0,00	291,86
2.1.8.8.1.01.16.00.04.01		Vale Transporte (f) - FMAS - Fonte 29	2.761,20	0,00	2.761,20
2.1.8.8.1.01.16.00.04.02		Vale Transporte (f) - FMAS - Fonte 00	1.331,28	316,80	1.648,08
2.1.8.8.1.01.16.00.04.03		Vale Transporte (f) - FMAS - Fonte 28	949,32	21,12	970,44
2.1.8.8.1.01.16.00.06.01		Vale Transporte (f) - FME - Fonte 7101	42.838,58	2.534,40	45.372,98
2.1.8.8.1.01.16.00.06.02		Vale Transporte (f) - FME - Fonte 0118	59.059,24	5.646,96	64.706,20
2.1.8.8.1.01.16.00.06.03		Vale Transporte (f) - FME - Fonte 0119	18.441,20	227,44	18.668,64
2.1.8.8.1.01.16.00.06.04		Vale Transporte (f) - FME - Fonte 541	30.408,01	0,00	30.408,01
2.1.8.8.1.01.16.00.06.05		Vale Transporte (f) - FME - Fonte 542	9.461,40	0,00	9.461,40
2.1.8.8.1.01.16.00.06.06		Vale Transporte (f) - FME - Fonte 544	0,00	3.485,84	3.485,84
2.1.8.8.1.03.01.00.00.01		CONSIGNAÇÃO EM PAGAMENTO - FMS	70.850,00	0,00	70.850,00
2.1.8.8.3.01.02.00.01.01		INSS Retenções s/ Remuneração de Servidores (f)	4.130.962,75	769.349,85	4.900.312,60
2.1.8.8.3.01.02.00.01.02		INSS Retenções s/ Remun. Servidores (f) FMS -	3.096.486,74	608.138,04	3.704.624,78
2.1.8.8.3.01.02.00.01.03		INSS Retenções s/ Remun. Servidores (f) FMAS -	128.419,35	16.113,33	144.532,68
2.1.8.8.3.01.02.00.01.04		INSS Servidores - Legislativo (f)	921.579,87	158.842,72	1.080.422,59
2.1.8.8.3.01.02.00.01.07		INSS Retenções s/ Remun. Servidores (f) -	1.741.874,22	79.872,98	1.821.747,20

**PREFEITURA MUNICIPAL DE BARREIRAS**Rua Edigar de Deus Pitta
Lot. Aratu
BARREIRAS - BA
CNPJ: 13.654.405/0001-95**Demonstrativo de Receita Extra**

Ano: 2023

Mês: Dezembro

Órgão: (Todos)

Desconsiderar Consolidações (Exceto Fundos): (Todos)

Conta Contábil	Reduzido	Descrição	Arrecadado até o mês	Arrecadado no mês	Arrecadado no Ano
2.1.8.8.3.01.02.00.01.08		INSS Retenções s/ Remun. Servidores (f) Precatório	0,00	1.514.421,63	1.514.421,63
2.1.8.8.3.01.02.00.01.10		INSS Retenções s/ Remun. Servidores (f) FMAS -	25.785,52	8.774,08	34.559,60
2.1.8.8.3.01.02.00.01.11		INSS Retenções s/ Remun. Servidores (f) FMAS -	52.875,88	10.044,35	62.920,23
2.1.8.8.3.01.02.00.01.13		INSS - Retenções s/ Remuneração de Servidores (f) -	2.465.998,90	464.490,96	2.930.489,86
2.1.8.8.3.01.02.00.01.15		INSS Retenções s/ Remun. Servidores (f) -	6.020.991,77	342.481,40	6.363.473,17
2.1.8.8.3.01.02.00.01.16		INSS Retenções s/ Remun. Servidores (f) -	889.160,22	90.462,89	979.623,11
2.1.8.8.3.01.02.00.01.19		INSS Retenções s/ Remun. Servidores (f) -	2.293.266,51	0,00	2.293.266,51
2.1.8.8.3.01.02.00.01.20		INSS Retenções s/ Remun. Servidores (f) -	415.581,73	0,00	415.581,73
2.1.8.8.3.01.02.00.01.21		INSS Retenções s/ Remun. Servidores (f) FMS -	100.588,21	28.193,25	128.781,46
2.1.8.8.3.01.02.00.02.01		INSS Retenções s/ Serviços de Terceiros (f) PREF	2.217.116,89	254.438,57	2.471.555,46
2.1.8.8.3.01.02.00.02.07		INSS - Retenções s/ Serviços de Terceiros (f) - FME	2.180.453,76	304.837,07	2.485.290,83
2.1.8.8.3.01.02.00.02.08		INSS Retenções s/ Serv. de Terceiros (f) Precatório	66.506,78	88.152,46	154.659,24
2.1.8.8.3.01.02.00.02.11		INSS - Retenções s/ Serviços de Terceiros (f) - FMAS	97.200,67	9.275,25	106.475,92
2.1.8.8.3.01.02.00.02.12		INSS - Retenções s/ Serv. de Terceiros (f) PREF -	1.514.522,53	273.799,85	1.788.322,38
2.1.8.8.3.01.02.00.02.14		INSS - Retenções s/ Serv. de Terceiros (f) FME-	207.022,45	54.758,59	261.781,04
2.1.8.8.3.01.02.00.02.17		INSS - Retenções s/ Serv. de Terceiros (f) PM - Fonte	47.294,21	18.078,40	65.372,61
2.1.8.8.3.01.02.00.03.01		INSS - Retenções s/ Serviços de Terceiros (f) - FMS -	240.904,14	22.831,85	263.735,99
2.1.8.8.3.01.02.00.03.02		INSS - Retenções s/ Serviços de Terceiros (f) - FMS -	69.548,43	15.733,34	85.281,77
2.1.8.8.3.01.02.00.05.01		INSS Prest. de Serviços - Legislativo (f)	13.589,48	5.390,16	18.979,64
2.1.8.8.3.01.02.00.15.00		INSS Prest. de Serviços - FMS - Fonte 02	180.064,25	11.298,21	191.362,46
Total:			63.028.705,95	9.636.541,41	72.665.247,36

TRANSFERÊNCIA FINANCEIRA

4.5.1.1.2.02.00.00.01.01		Repasse Recebido do FMS	5.331.995,11	428.891,56	5.760.886,67
4.5.1.1.2.02.00.00.01.02		Repasse Recebido do FMAS	28.523,19	672,41	29.195,60
4.5.1.1.2.02.00.00.01.04		Repasse Recebido do FME	21.255.434,48	3.938.834,59	25.194.269,07
4.5.1.1.2.02.00.00.01.05		Repasse Recebido do FMMA	0,00	807.577,06	807.577,06
4.5.1.1.2.02.00.00.01.07		Repasse Recebido do FPDDC	25.905,69	-24.105,98	1.799,71
4.5.1.1.2.02.00.00.03.01		TRANSFERÊNCIAS RECEBIDAS NO FMS	82.544.970,17	15.991.656,64	98.536.626,81

**PREFEITURA MUNICIPAL DE BARREIRAS**


Rua Edigar de Deus Pitta
Lot. Aratu
BARREIRAS - BA
CNPJ: 13.654.405/0001-95


Demonstrativo de Receita Extra

Ano: 2023
Mês: Dezembro
Órgão: (Todos)

Desconsiderar Consolidações (Exceto Fundos): (Todos)

Conta Contábil	Reduzido	Descrição	Arrecadado até o mês	Arrecadado no mês	Arrecadado no Ano
4.5.1.1.2.02.00.00.03.02		TRANSFERÊNCIAS RECEBIDAS NO FMAS	3.619.583,92	590.282,41	4.209.866,33
4.5.1.1.2.02.00.00.03.03		TRANSFERÊNCIAS RECEBIDAS NO FMMA	1.306.363,72	-506.363,72	800.000,00
4.5.1.1.2.02.00.00.03.04		TRANSF. RECEBIDAS NO FME	55.405.988,59	14.736.000,28	70.141.988,87
4.5.1.1.2.02.00.00.03.06		TRANSFERÊNCIAS RECEBIDAS NO FPDDC	30.913,94	34.928,25	65.842,19
4.5.1.1.2.02.00.00.03.07		TRANSFERÊNCIAS RECEBIDAS NO FUNPEN	12.520,65	0,00	12.520,65
4.5.1.1.2.02.00.01.00.06		Repasses Recebidos da PREFEITURA	22.364.095,78	252.073,49	22.616.169,27
4.5.1.1.2.09.00.01.00.00		DEVOLUÇÃO DE TRANSFERÊNCIAS CONCEDIDAS -	0,00	5.283,66	5.283,66
Total:			191.926.295,24	36.255.730,65	228.182.025,89
Total :			254.955.001,19	45.892.272,06	300.847.273,25


JOÃO BARBOSA DE SOUZA SOBRINHO
Prefeito
Mat.53054


CELSO LUIS LESSA
Secretário da Fazenda
Portaria nº123


BARTOLOMEU PINTO DA SILVA
Contador(a)
CRC-041320/O-7



PREFEITURA MUNICIPAL DE BARREIRAS

Rua Edigar de Deus Pitta
Lot. Aratu
BARREIRAS - BA
CNPJ: 13.654.405/0001-95

Demonstrativo de Despesa Analítica

Data: De 01/12/2023 até 31/12/2023

Orgao: (Todos)
Secretaria: (Todos)
Unidade: (Todos)
Elemento Despesa: (Todos)
Ação: (Todos)
Função: (Todos)
SubFunção: (Todos)
Fonte: (Todos)
Fonte TC: (Todos)
Desconsiderar incorporações (Exceto Fundos): (Todos)
Vinculação da Despesa: (Todos)
Tipo de Crédito: (Todos)
Desastre: (Todos)
Detalhamento: (Todos)
Natureza da Despesa: (Todos)
Tipo Órgão: (Todos)

Nº	Despesa	Fonte	Fixada	Adição	Redução	Atualizada	Emp.	Emp Até Per	Liq Período	Liq Até Per	Pag Período	Pag Até Per	Emp N Pago	Saldo
010101 - CAMARA MUNICIPAL DE BARREIRAS														
01 - LEGISLATIVA														
031 - Ação Legislativa														
1001 - REEQUIPAMENTO DO PODER LEGISLATIVO														
	4.4.9.0.30.00.00. Material de Consumo	1500	11.503,00	0,00	11.503,00	0,00	0,00	0,00	0,00	0,00	0,00	0,00	0,00	0,00
	4.4.9.0.52.00.00. Equipamentos e Material Permanente	1500	250.500,00	0,00	177.695,66	72.804,34	-6.517,33	72.804,34	0,00	72.804,34	0,00	72.804,34	0,00	0,00
Total da ação:			262.003,00	0,00	189.198,66	72.804,34	-6.517,33	72.804,34	0,00	72.804,34	0,00	72.804,34	0,00	0,00
1002 - REFORMA E AMPLIAÇÃO DA SEDE DO LEGISLATIVO														
	3.3.9.0.30.00.00. Material de Consumo	1500	5.751,00	0,00	5.751,00	0,00	0,00	0,00	0,00	0,00	0,00	0,00	0,00	0,00
	3.3.9.0.36.00.00. Outros Serviços de Terceiros Pessoa	1500	1.150,00	0,00	1.150,00	0,00	0,00	0,00	0,00	0,00	0,00	0,00	0,00	0,00
	3.3.9.0.39.00.00. Outros Serviços Terceiros Pessoa	1500	5.751,00	531.100,00	105.369,28	431.481,72	-68.614,71	431.385,29	122.503,57	431.385,29	122.503,57	431.385,29	0,00	96,43
	4.4.9.0.51.00.00. Obras e Instalações	1500	150.500,00	0,00	150.500,00	0,00	0,00	0,00	0,00	0,00	0,00	0,00	0,00	0,00
Total da ação:			163.152,00	531.100,00	262.770,28	431.481,72	-68.614,71	431.385,29	122.503,57	431.385,29	122.503,57	431.385,29	0,00	96,43
2002 - GESTÃO DAS AÇÕES DA TV E RÁDIO DA CÂMARA														
	3.3.9.0.30.00.00. Material de Consumo	1500	185.500,00	15.000,00	194.209,28	6.290,72	-1.390,64	6.290,72	0,00	6.290,72	0,00	6.290,72	0,00	0,00
	3.3.9.0.36.00.00. Outros Serviços de Terceiros Pessoa	1500	100.150,00	12.400,00	88.501,35	24.048,65	0,00	24.048,65	2.249,73	24.048,65	2.249,73	24.048,65	0,00	0,00
	3.3.9.0.39.00.00. Outros Serviços Terceiros Pessoa	1500	1.306.805,00	533.501,89	11.422,04	1.828.884,85	71.528,28	1.828.838,24	192.931,86	1.828.838,24	192.931,86	1.828.838,24	0,00	46,61
	3.3.9.0.40.00.00. Serviços de Tecnologia da Info. e	1500	75.500,00	0,00	75.500,00	0,00	0,00	0,00	0,00	0,00	0,00	0,00	0,00	0,00
	3.3.9.0.93.00.00. INDENIZACOES E RESTITUICOES	1500	1.150,00	0,00	1.150,00	0,00	0,00	0,00	0,00	0,00	0,00	0,00	0,00	0,00
	4.4.9.0.30.00.00. Material de Consumo	1500	11.503,00	0,00	11.503,00	0,00	0,00	0,00	0,00	0,00	0,00	0,00	0,00	0,00
	4.4.9.0.52.00.00. Equipamentos e Material Permanente	1500	135.500,00	0,00	133.484,00	2.016,00	0,00	2.016,00	0,00	2.016,00	0,00	2.016,00	0,00	0,00
	4.4.9.0.61.00.00. AQUISIÇÃO DE IMOVEIS	1500	11.503,00	0,00	11.503,00	0,00	0,00	0,00	0,00	0,00	0,00	0,00	0,00	0,00
Total da ação:			1.827.611,00	560.901,89	527.272,67	1.861.240,22	70.137,64	1.861.193,61	195.181,59	1.861.193,61	195.181,59	1.861.193,61	0,00	46,61
2003 - GESTÃO DAS AÇÕES LEGISLATIVAS														
	3.1.9.0.04.00.00. Contratação por Tempo Determinado	1500	8.051,00	0,00	8.051,00	0,00	0,00	0,00	0,00	0,00	0,00	0,00	0,00	0,00
	3.1.9.0.11.00.00. Vencimentos e Vantagens Fixas	1500	12.055.140,00	815.321,76	50.114,34	12.820.347,42	1.511.207,42	12.820.347,42	1.859.993,44	12.820.347,42	1.859.993,44	12.820.347,42	0,00	0,00
	3.1.9.0.13.00.00. Obrigações Patronais	1500	2.535.980,00	351.500,00	227.350,62	2.660.129,38	332.046,58	2.660.129,38	388.401,05	2.660.129,38	388.401,05	2.660.129,38	0,00	0,00
	3.1.9.0.16.00.00. Outras Despesas Variáveis Pessoa	1500	1.150,00	0,00	1.150,00	0,00	0,00	0,00	0,00	0,00	0,00	0,00	0,00	0,00
	3.1.9.0.91.00.00. Sentenças Judiciais	1500	1.150,00	0,00	1.150,00	0,00	0,00	0,00	0,00	0,00	0,00	0,00	0,00	0,00
	3.1.9.0.92.00.00. Despesas de Exercícios Anteriores	1500	1.150,00	0,00	1.150,00	0,00	0,00	0,00	0,00	0,00	0,00	0,00	0,00	0,00



PREFEITURA MUNICIPAL DE BARREIRAS

Rua Edigar de Deus Pitta
Lot. Aratu
BARREIRAS - BA
CNPJ: 13.654.405/0001-95

Demonstrativo de Despesa Analítica

Data: De 01/12/2023 até 31/12/2023

Orgao: (Todos)

Secretaria: (Todos)

Unidade: (Todos)

Elemento Despesa: (Todos)

Ação: (Todos)

Função: (Todos)

SubFunção: (Todos)

Fonte: (Todos)

Fonte TC: (Todos)

Desconsiderar incorporações (Exceto Fundos): (Todos)

Vinculação da Despesa: (Todos)

Tipo de Crédito: (Todos)

Desastre: (Todos)

Detalhamento: (Todos)

Natureza da Despesa: (Todos)

Tipo Órgão: (Todos)

Nº	Despesa	Fonte	Fixada	Adição	Redução	Atualizada	Emp.	Emp Até Per	Liq Período	Liq Até Per	Pag Período	Pag Até Per	Emp N Pago	Saldo
3.3.9.0.14.00.00.	Diárias Civil	1500	172.068,00	57.500,00	65,20	229.502,80	17.126,20	229.502,80	17.126,20	229.502,80	17.126,20	229.502,80	0,00	0,00
3.3.9.0.30.00.00.	Material de Consumo	1500	690.030,00	647.840,00	448.592,97	889.277,03	-39.816,73	884.224,43	74.789,67	884.224,43	97.194,72	884.224,43	0,00	5.052,60
3.3.9.0.33.00.00.	Passagens e Despesas com Locomoção	1500	67.834,00	0,00	67.834,00	0,00	0,00	0,00	0,00	0,00	0,00	0,00	0,00	0,00
3.3.9.0.36.00.00.	Outros Serviços de Terceiros Pessoa	1500	82.291,00	115.000,00	150.831,00	46.460,00	-81.380,00	46.460,00	6.192,00	46.460,00	6.192,00	46.460,00	0,00	0,00
3.3.9.0.39.00.00.	Outros Serviços Terceiros Pessoa	1500	1.772.694,00	1.991.000,00	479.360,58	3.284.333,42	-146.875,67	3.284.268,34	307.240,21	3.284.268,34	307.240,21	3.284.268,34	0,00	65,08
3.3.9.0.40.00.00.	Serviços de Tecnologia da Info. e	1500	222.865,00	93.660,00	22.069,00	294.456,00	0,00	294.456,00	24.728,00	294.456,00	24.728,00	294.456,00	0,00	0,00
3.3.9.0.41.00.00.	Contribuições	1500	13.803,00	0,00	13.803,00	0,00	0,00	0,00	0,00	0,00	0,00	0,00	0,00	0,00
3.3.9.0.47.00.00.	Obrigações Tributárias e Contributivas	1500	1.150,00	0,00	1.150,00	0,00	0,00	0,00	0,00	0,00	0,00	0,00	0,00	0,00
3.3.9.0.48.00.00.	Outros Auxílios Financeiros a Pessoas	1500	2.875,00	0,00	2.875,00	0,00	0,00	0,00	0,00	0,00	0,00	0,00	0,00	0,00
3.3.9.0.49.00.00.	Auxílio Transporte	1500	1.150,00	0,00	1.150,00	0,00	0,00	0,00	0,00	0,00	0,00	0,00	0,00	0,00
3.3.9.0.91.00.00.	Sentenças Judiciais (que não pessoal e	1500	1.150,00	0,00	1.150,00	0,00	0,00	0,00	0,00	0,00	0,00	0,00	0,00	0,00
3.3.9.0.92.00.00.	Despesas de Exercícios Anteriores	1500	1.150,00	0,00	1.150,00	0,00	0,00	0,00	0,00	0,00	0,00	0,00	0,00	0,00
3.3.9.0.93.00.00.	INDENIZAÇÕES E RESTITUIÇÕES	1500	5.702,00	0,00	5.702,00	0,00	0,00	0,00	0,00	0,00	0,00	0,00	0,00	0,00
3.3.9.0.95.00.00.	INDENIZ. P/ EXECUÇÃO TRABALHOS DE	1500	2.875,00	0,00	2.875,00	0,00	0,00	0,00	0,00	0,00	0,00	0,00	0,00	0,00
4.4.9.0.30.00.00.	Material de Consumo	1500	1.150,00	9.000,00	10.150,00	0,00	0,00	0,00	0,00	0,00	0,00	0,00	0,00	0,00
4.4.9.0.51.00.00.	Obras e Instalações	1500	11.503,00	0,00	11.503,00	0,00	0,00	0,00	0,00	0,00	0,00	0,00	0,00	0,00
4.4.9.0.52.00.00.	Equipamentos e Material Permanente	1500	13.803,00	62.000,00	49.689,00	26.114,00	0,00	26.114,00	0,00	26.114,00	0,00	26.114,00	0,00	0,00
4.4.9.0.92.00.00.	Despesas de Exercícios Anteriores	1500	1.150,00	0,00	1.150,00	0,00	0,00	0,00	0,00	0,00	0,00	0,00	0,00	0,00
Total da ação:			17.667.864,00	4.142.823,76	1.560.065,71	20.250.620,05	1.592.307,80	20.245.502,37	2.678.470,57	20.245.502,37	2.700.875,62	20.245.502,37	0,00	5.117,68
Total da Subfunção:			19.920.630,00	5.234.823,65	2.539.307,32	22.616.146,33	1.587.313,40	22.610.885,61	2.996.155,73	22.610.885,61	3.018.560,78	22.610.885,61	0,00	5.260,72
128 - Formação de Recursos Humanos														
2001 - FORMAÇÃO DE RECURSOS HUMANOS DO LEGISLATIVO														
3.3.9.0.14.00.00.	Diárias Civil	1500	1.350,00	0,00	1.350,00	0,00	0,00	0,00	0,00	0,00	0,00	0,00	0,00	0,00
3.3.9.0.33.00.00.	Passagens e Despesas com Locomoção	1500	1.350,00	0,00	1.350,00	0,00	0,00	0,00	0,00	0,00	0,00	0,00	0,00	0,00
3.3.9.0.36.00.00.	Outros Serviços de Terceiros Pessoa	1500	1.150,00	0,00	1.150,00	0,00	0,00	0,00	0,00	0,00	0,00	0,00	0,00	0,00
3.3.9.0.39.00.00.	Outros Serviços Terceiros Pessoa	1500	50.000,00	0,00	50.000,00	0,00	0,00	0,00	0,00	0,00	0,00	0,00	0,00	0,00
Total da ação:			53.850,00	0,00	53.850,00	0,00	0,00	0,00	0,00	0,00	0,00	0,00	0,00	0,00
Total da Subfunção:			53.850,00	0,00	53.850,00	0,00	0,00	0,00	0,00	0,00	0,00	0,00	0,00	0,00
Total da Função:			19.974.480,00	5.234.823,65	2.539.157,32	22.616.146,33	1.587.313,40	22.610.885,61	2.996.155,73	22.610.885,61	3.018.560,78	22.610.885,61	0,00	5.260,72
Total da Unidade :			19.974.480,00	5.234.823,65	2.539.157,32	22.616.146,33	1.587.313,40	22.610.885,61	2.996.155,73	22.610.885,61	3.018.560,78	22.610.885,61	0,00	5.260,72



PREFEITURA MUNICIPAL DE BARREIRAS

Rua Edigar de Deus Pitta
 Lot. Aratu
 BARREIRAS - BA
 CNPJ: 13.654.405/0001-95

Demonstrativo de Despesa Analítica

Data: De 01/12/2023 até 31/12/2023

Orgao: (Todos)

Secretaria: (Todos)

Unidade: (Todos)

Elemento Despesa: (Todos)

Ação: (Todos)

Função: (Todos)

SubFunção: (Todos)

Fonte: (Todos)

Fonte TC: (Todos)

Desconsiderar incorporações (Exceto Fundos): (Todos)

Vinculação da Despesa: (Todos)

Tipo de Crédito: (Todos)

Desastre: (Todos)

Detalhamento: (Todos)

Natureza da Despesa: (Todos)

Tipo Órgão: (Todos)

Nº	Despesa	Fonte	Fixada	Adição	Redução	Atualizada	Emp.	Emp Até Per	Liq Período	Liq Até Per	Pag Período	Pag Até Per	Emp N Pago	Saldo
030201 - GABINETE DO PREFEITO														
04 - ADMINISTRAÇÃO														
122 - Administração Geral														
2004 - GESTÃO DAS AÇÕES DA CASA DOS CONSELHOS														
3.3.9.0.14.00.00.	Diárias Civil	1500	5.751,00	0,00	5.751,00	0,00	0,00	0,00	0,00	0,00	0,00	0,00	0,00	0,00
3.3.9.0.30.00.00.	Material de Consumo	1500	5.751,00	0,00	5.200,00	551,00	-308,21	157,17	157,17	157,17	0,00	0,00	157,17	393,83
3.3.9.0.36.00.00.	Outros Serviços de Terceiros Pessoa	1500	44.000,00	0,00	44.000,00	0,00	0,00	0,00	0,00	0,00	0,00	0,00	0,00	0,00
3.3.9.0.39.00.00.	Outros Serviços Terceiros Pessoa	1500	40.000,00	323,53	35.085,88	5.237,65	766,76	5.237,65	766,76	5.237,65	766,76	5.237,65	0,00	0,00
3.3.9.0.40.00.00.	Serviços de Tecnologia da Info. e	1500	6.222,00	0,00	6.222,00	0,00	0,00	0,00	0,00	0,00	0,00	0,00	0,00	0,00
3.3.9.0.48.00.00.	Outros Auxílios Financeiros a Pessoas	1500	16.509,00	0,00	16.500,00	9,00	0,00	0,00	0,00	0,00	0,00	0,00	0,00	9,00
4.4.9.0.30.00.00.	Material de Consumo	1500	2.300,00	0,00	2.300,00	0,00	0,00	0,00	0,00	0,00	0,00	0,00	0,00	0,00
4.4.9.0.52.00.00.	Equipamentos e Material Permanente	1500	23.006,00	0,00	23.006,00	0,00	0,00	0,00	0,00	0,00	0,00	0,00	0,00	0,00
Total da ação:			143.539,00	323,53	138.064,88	5.797,65	458,55	5.394,82	923,93	5.394,82	766,76	5.237,65	157,17	402,83
2005 - GESTÃO DAS AÇÕES DA OUVIDORIA DO MUNICÍPIO.														
3.1.9.0.04.00.00.	Contratação por Tempo Determinado	1500	1.210,00	0,00	1.210,00	0,00	0,00	0,00	0,00	0,00	0,00	0,00	0,00	0,00
3.1.9.0.11.00.00.	Vencimentos e Vantagens Fixas	1500	25.500,00	0,00	25.500,00	0,00	0,00	0,00	0,00	0,00	0,00	0,00	0,00	0,00
3.1.9.0.13.00.00.	Obrigações Patronais	1500	10.531,00	0,00	10.531,00	0,00	0,00	0,00	0,00	0,00	0,00	0,00	0,00	0,00
3.3.9.0.14.00.00.	Diárias Civil	1500	1.100,00	0,00	1.100,00	0,00	0,00	0,00	0,00	0,00	0,00	0,00	0,00	0,00
3.3.9.0.30.00.00.	Material de Consumo	1500	1.981,00	0,00	1.981,00	0,00	0,00	0,00	0,00	0,00	0,00	0,00	0,00	0,00
3.3.9.0.33.00.00.	Passagens e Despesas com Locomoção	1500	1.210,00	0,00	1.210,00	0,00	0,00	0,00	0,00	0,00	0,00	0,00	0,00	0,00
3.3.9.0.36.00.00.	Outros Serviços de Terceiros Pessoa	1500	5.751,00	0,00	5.500,00	251,00	0,00	0,00	0,00	0,00	0,00	0,00	0,00	251,00
3.3.9.0.39.00.00.	Outros Serviços Terceiros Pessoa	1500	5.850,00	0,00	5.500,00	350,00	0,00	0,00	0,00	0,00	0,00	0,00	0,00	350,00
3.3.9.0.40.00.00.	Serviços de Tecnologia da Info. e	1500	8.804,00	0,00	8.804,00	0,00	0,00	0,00	0,00	0,00	0,00	0,00	0,00	0,00
3.3.9.0.49.00.00.	Auxílio Transporte	1500	1.100,00	0,00	1.100,00	0,00	0,00	0,00	0,00	0,00	0,00	0,00	0,00	0,00
4.4.9.0.30.00.00.	Material de Consumo	1500	2.300,00	0,00	2.300,00	0,00	0,00	0,00	0,00	0,00	0,00	0,00	0,00	0,00
4.4.9.0.52.00.00.	Equipamentos e Material Permanente	1500	3.521,00	0,00	3.500,00	21,00	0,00	0,00	0,00	0,00	0,00	0,00	0,00	21,00
Total da ação:			68.858,00	0,00	68.236,00	622,00	0,00	0,00	0,00	0,00	0,00	0,00	0,00	622,00
2006 - GESTÃO DAS AÇÕES DO GABINETE DO PREFEITO														
3.1.9.0.04.00.00.	Contratação por Tempo Determinado	1500	11.006,00	0,00	11.006,00	0,00	0,00	0,00	0,00	0,00	0,00	0,00	0,00	0,00
3.1.9.0.11.00.00.	Vencimentos e Vantagens Fixas	1500	4.220.830,00	0,00	282.508,78	3.938.321,22	156.321,22	3.938.321,22	566.235,82	3.938.321,22	566.235,82	3.938.321,22	0,00	0,00
3.1.9.0.13.00.00.	Obrigações Patronais	1500	844.750,00	30.921,01	0,00	875.671,01	75.542,59	875.542,59	192.676,23	875.542,59	127.730,87	810.597,23	64.945,36	128,42



PREFEITURA MUNICIPAL DE BARREIRAS

Rua Edigar de Deus Pitta
Lot. Aratu
BARREIRAS - BA
CNPJ: 13.654.405/0001-95

Demonstrativo de Despesa Analítica

Data: De 01/12/2023 até 31/12/2023

Orgao: (Todos)
Secretaria: (Todos)
Unidade: (Todos)
Elemento Despesa: (Todos)
Ação: (Todos)
Função: (Todos)
SubFunção: (Todos)
Fonte: (Todos)
Fonte TC: (Todos)
Desconsiderar incorporações (Exceto Fundos): (Todos)
Vinculação da Despesa: (Todos)
Tipo de Crédito: (Todos)
Desastre: (Todos)
Detalhamento: (Todos)
Natureza da Despesa: (Todos)
Tipo Órgão: (Todos)

Nº	Despesa	Fonte	Fixada	Adição	Redução	Atualizada	Emp.	Emp. Até Per.	Liq. Período	Liq. Até Per.	Pag. Período	Pag. Até Per.	Emp. Ni Pago	Saldo
3.1.9.0.92.00.00.	Despesas de Exercícios Anteriores	1500	5.998,00	0,00	5.998,00	0,00	0,00	0,00	0,00	0,00	0,00	0,00	0,00	0,00
3.3.5.0.43.00.00.	Subvenções Sociais	1500	23.997,00	0,00	23.997,00	0,00	0,00	0,00	0,00	0,00	0,00	0,00	0,00	0,00
3.3.9.0.14.00.00.	Diárias Civil	1500	59.550,00	0,00	18.373,53	41.176,47	1.481,47	41.176,47	2.828,27	41.176,47	3.939,39	41.176,47	0,00	0,00
3.3.9.0.18.00.00.	Auxílio Financeiro a Estudantes	1500	1.150,00	0,00	1.150,00	0,00	0,00	0,00	0,00	0,00	0,00	0,00	0,00	0,00
3.3.9.0.30.00.00.	Material de Consumo	1500	176.379,00	16.505,00	84.873,00	108.011,00	-81.287,19	108.010,59	10.193,88	108.010,59	7.200,77	101.369,03	6.641,56	0,41
3.3.9.0.32.00.00.	Material, Bens ou Serv. para	1500	5.751,00	0,00	5.751,00	0,00	0,00	0,00	0,00	0,00	0,00	0,00	0,00	0,00
3.3.9.0.33.00.00.	Passagens e Despesas com Locomoção	1500	21.503,00	10.534,70	5.559,61	26.478,09	5.978,09	26.478,09	9.865,54	26.478,09	0,00	16.612,55	9.865,54	0,00
3.3.9.0.35.00.00.	Serviços de Consultoria	1500	2.488,00	0,00	2.488,00	0,00	0,00	0,00	0,00	0,00	0,00	0,00	0,00	0,00
3.3.9.0.36.00.00.	Outros Serviços de Terceiros Pessoa	1500	61.998,00	5.426,00	0,00	67.424,00	239,58	62.156,46	20.745,44	62.156,46	0,00	36.224,66	25.931,80	5.267,54
3.3.9.0.39.00.00.	Outros Serviços Terceiros Pessoa	1500	759.145,00	590.073,94	143.507,00	1.205.711,94	369.730,76	1.205.534,16	309.264,45	1.110.402,82	17.497,03	796.203,90	409.330,26	177,78
3.3.9.0.40.00.00.	Serviços de Tecnologia da Info. e	1500	46.013,00	2.336,69	36.641,46	11.708,23	1.991,69	11.708,23	2.336,69	11.708,23	2.336,68	9.371,54	2.336,69	0,00
3.3.9.0.41.00.00.	Contribuições	1500	157.176,00	75.000,00	10.780,75	221.395,25	2.615,00	221.395,25	12.394,00	221.395,25	12.394,00	221.395,25	0,00	0,00
3.3.9.0.45.00.00.	Subvenções Econômicas	1500	12.448,00	0,00	12.400,00	48,00	0,00	0,00	0,00	0,00	0,00	0,00	0,00	48,00
3.3.9.0.46.00.00.	Auxílio Alimentação	1500	2.201,00	0,00	2.201,00	0,00	0,00	0,00	0,00	0,00	0,00	0,00	0,00	0,00
3.3.9.0.47.00.00.	Obrigações Tributárias e Contributivas	1500	5.751,00	0,00	1.963,93	3.787,07	0,00	3.787,07	0,00	3.787,07	0,00	3.787,07	0,00	0,00
3.3.9.0.48.00.00.	Outros Auxílios Financeiros a Pessoas	1500	13.006,00	0,00	13.000,00	6,00	0,00	0,00	0,00	0,00	0,00	0,00	0,00	6,00
3.3.9.0.49.00.00.	Auxílio Transporte	1500	32.500,00	242,00	28.861,36	3.880,64	-206,00	3.638,64	242,00	3.638,64	242,00	3.396,64	242,00	242,00
3.3.9.0.92.00.00.	Despesas de Exercícios Anteriores	1500	2.300,00	0,00	2.300,00	0,00	0,00	0,00	0,00	0,00	0,00	0,00	0,00	0,00
3.3.9.0.93.00.00.	INDENIZAÇÕES E RESTITUIÇÕES	1500	4.350.783,00	0,00	149.370,00	4.201.413,00	0,00	4.201.411,86	0,00	4.201.411,86	0,00	4.201.411,86	0,00	1,14
4.4.9.0.30.00.00.	Material de Consumo	1500	5.751,00	0,00	5.751,00	0,00	0,00	0,00	0,00	0,00	0,00	0,00	0,00	0,00
4.4.9.0.51.00.00.	Obras e Instalações	1500	23.006,00	0,00	23.006,00	0,00	0,00	0,00	0,00	0,00	0,00	0,00	0,00	0,00
4.4.9.0.52.00.00.	Equipamentos e Material Permanente	1500	109.735,00	0,00	107.079,68	2.655,32	-1.615,00	2.655,32	0,00	2.655,32	0,00	2.655,32	0,00	0,00
4.4.9.0.61.00.00.	AQUISIÇÃO DE IMOVEIS	1500	10.500,00	0,00	10.500,00	0,00	0,00	0,00	0,00	0,00	0,00	0,00	0,00	0,00
4.4.9.0.92.00.00.	Despesas de Exercícios Anteriores	1500	11.503,00	0,00	11.503,00	0,00	0,00	0,00	0,00	0,00	0,00	0,00	0,00	0,00
Total da ação:			10.977.218,00	731.039,34	1.000.570,10	10.707.687,24	530.792,21	10.701.815,95	1.126.782,32	10.606.684,61	737.576,56	10.182.522,74	519.293,21	5.871,29
2007 - GERENCIAMENTO DE CONSÓRCIO PÚBLICO														
3.1.7.1.70.00.00.	RATEIO PELA PARTICIPAÇÃO EM	1500	5.503,00	0,00	5.503,00	0,00	0,00	0,00	0,00	0,00	0,00	0,00	0,00	0,00
3.3.7.1.70.00.00.	Ratelo pela Participação em Consórcio	1500	165.090,00	40.000,00	880,16	204.209,84	0,00	204.207,84	17.017,32	204.207,84	17.017,32	204.207,84	0,00	2,00
4.4.7.1.70.00.00.	Ratelo pela Participação em Consórcio	1500	11.006,00	0,00	11.006,00	0,00	0,00	0,00	0,00	0,00	0,00	0,00	0,00	0,00
Total da ação:			181.599,00	40.000,00	17.389,16	204.209,84	0,00	204.207,84	17.017,32	204.207,84	17.017,32	204.207,84	0,00	2,00
Total da Subfunção:			11.371.214,00	771.362,87	1.224.260,14	10.918.316,73	531.250,76	10.911.418,61	1.144.723,57	10.816.287,27	755.360,64	10.391.968,23	519.450,38	6.898,12

131 - COMUNICACAO SOCIAL



PREFEITURA MUNICIPAL DE BARREIRAS

Rua Edigar de Deus Pitta
Lot. Aratu
BARREIRAS - BA
CNPJ: 13.654.405/0001-95

Demonstrativo de Despesa Analítica

Data: De 01/12/2023 até 31/12/2023

Orgao: (Todos)

Secretaria: (Todos)

Unidade: (Todos)

Elemento Despesa: (Todos)

Ação: (Todos)

Função: (Todos)

SubFunção: (Todos)

Fonte: (Todos)

Fonte TC: (Todos)

Desconsiderar incorporações (Exceto Fundos): (Todos)

Vinculação da Despesa: (Todos)

Tipo de Crédito: (Todos)

Desastre: (Todos)

Detalhamento: (Todos)

Natureza da Despesa: (Todos)

Tipo Órgão: (Todos)

Nº	Despesa	Fonte	Fixada	Adição	Redução	Atualizada	Emp.	Emp Até Per	Liq Período	Liq Até Per	Pag Período	Pag Até Per	Emp N° Pago	Saldo
2008 - GESTÃO DAS ATIVIDADES DE COMUNICAÇÃO SOCIAL, EVENTOS E CERIMONIAL														
3.3.9.0.14.00.00.	Diárias Civil	1500	3.450,00	0,00	3.450,00	0,00	0,00	0,00	0,00	0,00	0,00	0,00	0,00	0,00
3.3.9.0.30.00.00.	Material de Consumo	1500	11.503,00	0,00	11.194,00	309,00	-1.700,00	308,67	0,00	308,67	0,00	308,67	0,00	0,33
3.3.9.0.33.00.00.	Passagens e Despesas com Locomoção	1500	3.450,00	0,00	3.450,00	0,00	0,00	0,00	0,00	0,00	0,00	0,00	0,00	0,00
3.3.9.0.36.00.00.	Outros Serviços de Terceiros Pessoa	1500	2.875,00	0,00	2.875,00	0,00	0,00	0,00	0,00	0,00	0,00	0,00	0,00	0,00
3.3.9.0.39.00.00.	Outros Serviços Terceiros Pessoa	1500	23.006,00	29.400,00	23.006,00	29.400,00	19.176,13	29.376,13	29.376,13	29.376,13	0,00	0,00	29.376,13	23,87
3.3.9.0.40.00.00.	Serviços de Tecnologia da Info. e	1500	181.599,00	0,00	22.109,00	159.490,00	-12.760,00	159.490,00	28.900,00	159.490,00	0,00	87.240,00	72.250,00	0,00
3.3.9.0.92.00.00.	Despesas de Exercícios Anteriores	1500	2.300,00	0,00	2.300,00	0,00	0,00	0,00	0,00	0,00	0,00	0,00	0,00	0,00
4.4.9.0.30.00.00.	Material de Consumo	1500	2.300,00	0,00	2.300,00	0,00	0,00	0,00	0,00	0,00	0,00	0,00	0,00	0,00
4.4.9.0.52.00.00.	Equipamentos e Material Permanente	1500	44.671,00	0,00	44.671,00	0,00	0,00	0,00	0,00	0,00	0,00	0,00	0,00	0,00
Total da ação:			275.154,00	29.400,00	115.355,00	189.199,00	4.716,13	189.174,80	58.276,13	189.174,80	0,00	87.548,67	101.626,13	24,20
Total da Subfunção:			275.154,00	29.400,00	115.355,00	189.199,00	4.716,13	189.174,80	58.276,13	189.174,80	0,00	87.548,67	101.626,13	24,20
Total da Função:			11.646.368,00	800.762,87	1.339.615,14	11.107.515,73	535.966,89	11.100.593,41	1.202.999,70	11.005.462,07	755.360,64	10.479.516,90	621.076,51	6.922,32
Total da Unidade:			11.646.368,00	800.762,87	1.339.615,14	11.107.515,73	535.966,89	11.100.593,41	1.202.999,70	11.005.462,07	755.360,64	10.479.516,90	621.076,51	6.922,32
030210 - FUNDO MUN DE PROTEÇÃO E DEFESA DOS DIREITOS DO CONSUMIDOR - PROCON														
04 - ADMINISTRAÇÃO														
122 - Administração Geral														
2009 - GESTÃO DAS AÇÕES DO FUNDO MUN DE PROTEÇÃO E DEFESA DOS DIREITOS DO CONSUMIDOR - PROCON														
3.1.9.0.04.00.00.	Contratação por Tempo Determinado	1500	2.201,00	0,00	2.201,00	0,00	0,00	0,00	0,00	0,00	0,00	0,00	0,00	0,00
3.1.9.0.11.00.00.	Vencimentos e Vantagens Fixas	1500	35.000,00	0,00	35.000,00	0,00	0,00	0,00	0,00	0,00	0,00	0,00	0,00	0,00
3.1.9.0.13.00.00.	Obrigações Patronais	1500	9.000,00	0,00	9.000,00	0,00	0,00	0,00	0,00	0,00	0,00	0,00	0,00	0,00
3.1.9.0.92.00.00.	Despesas de Exercícios Anteriores	1500	1.100,00	0,00	1.100,00	0,00	0,00	0,00	0,00	0,00	0,00	0,00	0,00	0,00
3.3.9.0.14.00.00.	Diárias Civil	1500	5.503,00	0,00	5.503,00	0,00	0,00	0,00	0,00	0,00	0,00	0,00	0,00	0,00
3.3.9.0.30.00.00.	Material de Consumo	1500	17.500,00	0,00	17.000,00	500,00	-100,00	306,02	262,67	306,02	0,00	0,00	306,02	193,98
3.3.9.0.36.00.00.	Outros Serviços de Terceiros Pessoa	1500	45.000,00	0,00	625,32	44.374,68	-625,32	44.374,68	4.500,00	44.374,68	4.500,00	44.374,68	0,00	0,00
3.3.9.0.39.00.00.	Outros Serviços Terceiros Pessoa	1500	22.012,00	16.023,90	14.736,20	23.299,70	-2.808,17	22.786,95	796,49	21.793,54	3.175,00	21.793,54	993,41	512,75
3.3.9.0.40.00.00.	Serviços de Tecnologia da Info. e	1500	16.509,00	0,00	16.509,00	0,00	0,00	0,00	0,00	0,00	0,00	0,00	0,00	0,00
3.3.9.0.92.00.00.	Despesas de Exercícios Anteriores	1500	1.100,00	0,00	1.084,37	15,63	0,00	15,63	0,00	15,63	0,00	15,63	0,00	0,00
4.4.9.0.30.00.00.	Material de Consumo	1500	2.201,00	0,00	2.201,00	0,00	0,00	0,00	0,00	0,00	0,00	0,00	0,00	0,00
4.4.9.0.52.00.00.	Equipamentos e Material Permanente	1500	11.006,00	0,00	11.000,00	6,00	0,00	0,00	0,00	0,00	0,00	0,00	0,00	6,00

**PREFEITURA MUNICIPAL DE BARREIRAS**

Rua Edigar de Deus Pitta
 Lot. Aratu
 BARREIRAS - BA
 CNPJ: 13.654.405/0001-95

Demonstrativo de Despesa Analítica

Data: De 01/12/2023 até 31/12/2023

Orgao: (Todos)
 Secretaria: (Todos)
 Unidade: (Todos)
 Elemento Despesa: (Todos)
 Ação: (Todos)
 Função: (Todos)
 SubFunção: (Todos)
 Fonte: (Todos)
 Fonte TC: (Todos)
 Desconsiderar incorporações (Exceto Fundos): (Todos)
 Vinculação da Despesa: (Todos)
 Tipo de Crédito: (Todos)
 Desastre: (Todos)
 Detalhamento: (Todos)
 Natureza da Despesa: (Todos)
 Tipo Órgão: (Todos)

Nº	Despesa	Fonte	Fixada	Adição	Redução	Atualizada	Emp.	Emp Até Per	Liq Período	Liq Até Per	Pag Período	Pag Até Per	Emp N Pago	Saldo
Total da ação:			168.132,00	16.023,90	115.959,89	68.196,01	-3.533,49	67.483,28	5.559,16	66.489,87	7.675,00	66.183,85	1.299,43	712,73
Total da Subfunção:			168.132,00	16.023,90	115.959,89	68.196,01	-3.533,49	67.483,28	5.559,16	66.489,87	7.675,00	66.183,85	1.299,43	712,73
Total da Função:			168.132,00	16.023,90	115.959,89	68.196,01	-3.533,49	67.483,28	5.559,16	66.489,87	7.675,00	66.183,85	1.299,43	712,73
Total da Unidade :			168.132,00	16.023,90	115.959,89	68.196,01	-3.533,49	67.483,28	5.559,16	66.489,87	7.675,00	66.183,85	1.299,43	712,73

030303 - GABINETE DO VICE-PREFEITO

04 - ADMINISTRAÇÃO

122 - Administração Geral

2010 - GESTÃO DAS AÇÕES DO GABINETE DO VICE PREFEITO

3.1.9.0.04.00.00. Contratação por Tempo Determinado	1500	2.300,00	0,00	2.300,00	0,00	0,00	0,00	0,00	0,00	0,00	0,00	0,00	0,00	0,00
3.1.9.0.11.00.00. Vencimentos e Vantagens Fixas	1500	610.000,00	0,00	214.812,42	395.187,58	-39.812,42	395.187,58	50.928,76	395.187,58	50.928,76	395.187,58	0,00	0,00	0,00
3.1.9.0.13.00.00. Obrigações Patronais	1500	128.600,00	0,00	42.729,49	85.870,51	-4.129,49	85.870,51	16.806,48	85.870,51	11.204,32	80.268,35	5.602,16	0,00	0,00
3.3.9.0.14.00.00. Diárias Civil	1500	13.317,00	3.207,00	5.627,04	10.896,96	-404,04	10.896,96	2.626,26	10.896,96	2.626,26	10.896,96	0,00	0,00	0,00
3.3.9.0.18.00.00. Auxílio Financeiro a Estudantes	1500	1.100,00	0,00	1.100,00	0,00	0,00	0,00	0,00	0,00	0,00	0,00	0,00	0,00	0,00
3.3.9.0.30.00.00. Material de Consumo	1500	5.751,00	0,00	1.424,41	4.326,59	-1.400,04	4.326,59	17,80	4.326,59	0,00	4.308,79	17,80	0,00	0,00
3.3.9.0.33.00.00. Passagens e Despesas com Locomoção	1500	2.201,00	0,00	2.201,00	0,00	-2.000,00	0,00	0,00	0,00	0,00	0,00	0,00	0,00	0,00
3.3.9.0.35.00.00. Serviços de Consultoria	1500	5.503,00	0,00	5.503,00	0,00	0,00	0,00	0,00	0,00	0,00	0,00	0,00	0,00	0,00
3.3.9.0.36.00.00. Outros Serviços de Terceiros Pessoa	1500	1.210,00	0,00	1.210,00	0,00	0,00	0,00	0,00	0,00	0,00	0,00	0,00	0,00	0,00
3.3.9.0.39.00.00. Outros Serviços Terceiros Pessoa	1500	9.245,00	0,00	7.702,00	1.543,00	-2.500,00	1.543,00	0,00	1.543,00	0,00	1.543,00	0,00	0,00	0,00
3.3.9.0.40.00.00. Serviços de Tecnologia da Info. e	1500	2.201,00	0,00	2.201,00	0,00	0,00	0,00	0,00	0,00	0,00	0,00	0,00	0,00	0,00
3.3.9.0.92.00.00. Despesas de Exercícios Anteriores	1500	1.100,00	0,00	1.100,00	0,00	0,00	0,00	0,00	0,00	0,00	0,00	0,00	0,00	0,00
3.3.9.0.93.00.00. INDENIZAÇÕES E RESTITUIÇÕES	1500	1.100,00	0,00	1.100,00	0,00	0,00	0,00	0,00	0,00	0,00	0,00	0,00	0,00	0,00
4.4.9.0.30.00.00. Material de Consumo	1500	1.100,00	0,00	1.100,00	0,00	0,00	0,00	0,00	0,00	0,00	0,00	0,00	0,00	0,00
4.4.9.0.52.00.00. Equipamentos e Material Permanente	1500	13.207,00	0,00	13.207,00	0,00	0,00	0,00	0,00	0,00	0,00	0,00	0,00	0,00	0,00
Total da ação:		797.935,00	3.207,00	303.317,36	497.824,64	-50.245,99	497.824,64	70.379,30	497.824,64	64.759,34	492.204,68	5.619,96	0,00	0,00
Total da Subfunção:		797.935,00	3.207,00	303.317,36	497.824,64	-50.245,99	497.824,64	70.379,30	497.824,64	64.759,34	492.204,68	5.619,96	0,00	0,00
Total da Função:		797.935,00	3.207,00	303.317,36	497.824,64	-50.245,99	497.824,64	70.379,30	497.824,64	64.759,34	492.204,68	5.619,96	0,00	0,00
Total da Unidade :		797.935,00	3.207,00	303.317,36	497.824,64	-50.245,99	497.824,64	70.379,30	497.824,64	64.759,34	492.204,68	5.619,96	0,00	0,00

**PREFEITURA MUNICIPAL DE BARREIRAS**

Rua Edigar de Deus Pitta
 Lot. Aratu
 BARREIRAS - BA
 CNPJ: 13.654.405/0001-95

Demonstrativo de Despesa Analítica

Data: De 01/12/2023 até 31/12/2023

Orgao: (Todos)

Secretaria: (Todos)

Unidade: (Todos)

Elemento Despesa: (Todos)

Ação: (Todos)

Função: (Todos)

SubFunção: (Todos)

Fonte: (Todos)

Fonte TC: (Todos)

Desconsiderar incorporações (Exceto Fundos): (Todos)

Vinculação da Despesa: (Todos)

Tipo de Crédito: (Todos)

Desastre: (Todos)

Detalhamento: (Todos)

Natureza da Despesa: (Todos)

Tipo Órgão: (Todos)

NP	Despesa	Fonte	Fixada	Adição	Redução	Atualizada	Emp.	Emp Até Per	Liq Período	Liq Até Per	Pag Período	Pag Até Per	Emp N. Pago	Saldo
030404 - PROCURADORIA GERAL DO MUNICIPIO														
04 - ADMINISTRAÇÃO														
128 - Formação de Recursos Humanos														
2013 - CAPACITAÇÃO DE RECURSOS HUMANOS DA PROCURADORIA														
	3.3.9.0.14.00.00. Diárias Civil	1500	5.503,00	0,00	5.503,00	0,00	0,00	0,00	0,00	0,00	0,00	0,00	0,00	0,00
	3.3.9.0.33.00.00. Passagens e Despesas com Locomoção	1500	5.723,00	0,00	5.723,00	0,00	0,00	0,00	0,00	0,00	0,00	0,00	0,00	0,00
	3.3.9.0.35.00.00. Serviços de Consultoria	1500	16.509,00	0,00	16.509,00	0,00	0,00	0,00	0,00	0,00	0,00	0,00	0,00	0,00
	3.3.9.0.36.00.00. Outros Serviços de Terceiros Pessoa	1500	2.201,00	0,00	2.201,00	0,00	0,00	0,00	0,00	0,00	0,00	0,00	0,00	0,00
	3.3.9.0.39.00.00. Outros Serviços Terceiros Pessoa	1500	38.000,00	0,00	33.845,00	4.155,00	0,00	4.155,00	0,00	4.155,00	0,00	4.155,00	0,00	0,00
	Total da ação:		67.936,00	0,00	63.781,00	4.155,00	0,00	4.155,00	0,00	4.155,00	0,00	4.155,00	0,00	0,00
	Total da Subfunção:		67.936,00	0,00	63.781,00	4.155,00	0,00	4.155,00	0,00	4.155,00	0,00	4.155,00	0,00	0,00
	Total da Função:		67.936,00	0,00	63.781,00	4.155,00	0,00	4.155,00	0,00	4.155,00	0,00	4.155,00	0,00	0,00
14 - DIREITOS E CIDADANIA														
422 - DIREITOS INDIVIDUAIS, COLETIVOS E DIFUSOS														
2014 - AÇÕES DE REGULARIZAÇÃO FUNDIÁRIA														
	3.3.9.0.18.00.00. Auxílio Financeiro a Estudantes	1500	5.503,00	65.012,00	0,00	70.515,00	9.500,00	67.889,96	9.500,00	67.889,96	9.500,00	67.889,96	0,00	2.625,04
	3.3.9.0.30.00.00. Material de Consumo	1500	11.006,00	0,00	11.006,00	0,00	0,00	0,00	0,00	0,00	0,00	0,00	0,00	0,00
	3.3.9.0.36.00.00. Outros Serviços de Terceiros Pessoa	1500	10.000,00	20.000,00	0,00	30.000,00	0,00	30.000,00	5.000,00	30.000,00	0,00	25.000,00	5.000,00	0,00
	3.3.9.0.39.00.00. Outros Serviços Terceiros Pessoa	1500	11.006,00	300,00	7.542,39	3.763,61	2.250,13	3.763,61	2.250,18	3.763,61	3.181,90	3.763,61	0,00	0,00
	3.3.9.0.40.00.00. Serviços de Tecnologia da Info. e	1500	50.036,00	0,00	50.036,00	0,00	0,00	0,00	0,00	0,00	0,00	0,00	0,00	0,00
	4.4.9.0.52.00.00. Equipamentos e Material Permanente	1500	22.012,00	0,00	22.012,00	0,00	0,00	0,00	0,00	0,00	0,00	0,00	0,00	0,00
	Total da ação:		109.563,00	85.312,00	90.596,39	104.278,61	11.750,13	101.653,57	16.750,18	101.653,57	12.681,90	96.653,57	5.000,00	2.625,04
	Total da Subfunção:		109.563,00	85.312,00	90.596,39	104.278,61	11.750,13	101.653,57	16.750,18	101.653,57	12.681,90	96.653,57	5.000,00	2.625,04
	Total da Função:		109.563,00	85.312,00	90.596,39	104.278,61	11.750,13	101.653,57	16.750,18	101.653,57	12.681,90	96.653,57	5.000,00	2.625,04
02 - JUDICIÁRIA														
062 - DEFESA DO INTERESSE PÚBLICO NO PROCESSO JUDICIÁRIO														
2011 - GESTÃO DAS AÇÕES DA PROCURADORIA JURÍDICA DO MUNICÍPIO.														
	3.1.9.0.04.00.00. Contratação por Tempo Determinado	1500	11.571,00	0,00	11.571,00	0,00	0,00	0,00	0,00	0,00	0,00	0,00	0,00	0,00



PREFEITURA MUNICIPAL DE BARREIRAS

Rua Edigar de Deus Pitta
Lot. Aratu
BARREIRAS - BA
CNPJ: 13.654.405/0001-95

Demonstrativo de Despesa Analítica

Data: De 01/12/2023 até 31/12/2023

Orgao: (Todos)

Secretaria: (Todos)

Unidade: (Todos)

Elemento Despesa: (Todos)

Ação: (Todos)

Função: (Todos)

SubFunção: (Todos)

Fonte: (Todos)

Fonte TC: (Todos)

Desconsiderar incorporações (Exceto Fundos): (Todos)

Vinculação da Despesa: (Todos)

Tipo de Crédito: (Todos)

Desastre: (Todos)

Detalhamento: (Todos)

Natureza da Despesa: (Todos)

Tipo Órgão: (Todos)

Nº	Despesa	Fonte	Fixada	Adição	Redução	Atualizada	Emp.	Emp Até Per	Liq Período	Liq Até Per	Pag Período	Pag Até Per	Emp N Pago	Saldo
3.1.9.0.11.00.00.	Vencimentos e Vantagens Fixas	1500	3.261.200,00	564.900,15	0,00	3.826.100,15	538.879,15	3.826.100,15	618.311,75	3.826.100,15	618.311,75	3.826.100,15	0,00	0,00
3.1.9.0.13.00.00.	Obrigações Patronais	1500	652.240,00	178.946,74	0,00	831.186,74	181.186,74	831.186,74	199.764,06	831.186,74	132.551,81	763.974,49	67.212,25	0,00
3.1.9.0.92.00.00.	Despesas de Exercícios Anteriores	1500	1.150,00	0,00	1.000,00	150,00	0,00	0,00	0,00	0,00	0,00	0,00	0,00	150,00
3.1.9.0.96.00.00.	RESSARC. DESPESAS DE PESSOAL	1500	311.450,00	52.000,00	114.450,00	249.000,00	51.886,96	248.886,96	78.875,31	248.886,96	97.470,35	170.011,65	78.875,31	113,04
3.3.9.0.14.00.00.	Diárias Civil	1500	15.000,00	15.889,79	0,00	30.889,79	925,43	30.889,79	925,43	30.889,79	1.598,83	30.889,79	0,00	0,00
3.3.9.0.18.00.00.	Auxílio Financeiro a Estudantes	1500	281.000,00	104.275,05	26.525,88	358.749,17	62.100,00	358.149,17	62.200,00	358.149,17	27.800,00	323.749,17	34.400,00	600,00
3.3.9.0.30.00.00.	Material de Consumo	1500	5.981,00	81.908,00	58.560,40	29.328,60	-13.815,88	29.328,60	4.164,39	29.328,60	1.115,50	25.032,21	4.296,39	0,00
3.3.9.0.33.00.00.	Passagens e Despesas com Locomoção	1500	2.875,00	17.000,00	737,78	19.137,22	-500,00	19.137,22	0,00	19.137,22	1.039,96	19.137,22	0,00	0,00
3.3.9.0.35.00.00.	Serviços de Consultoria	1500	195.800,00	58.726,00	40.737,81	213.788,19	-21.000,00	210.000,00	105.000,00	210.000,00	84.000,00	189.000,00	21.000,00	3.788,19
3.3.9.0.36.00.00.	Outros Serviços de Terceiros Pessoa	1500	5.751,00	0,00	5.751,00	0,00	0,00	0,00	0,00	0,00	0,00	0,00	0,00	0,00
3.3.9.0.39.00.00.	Outros Serviços Terceiros Pessoa	1500	51.000,00	379.612,96	26.793,18	403.819,78	70.917,86	403.819,78	82.532,59	401.319,78	33.030,36	319.009,44	84.810,34	0,00
3.3.9.0.40.00.00.	Serviços de Tecnologia da Info. e	1500	20.000,00	0,00	19.000,00	1.000,00	-357,15	642,85	487,85	642,85	0,00	155,00	487,85	357,15
3.3.9.0.47.00.00.	Obrigações Tributárias e Contributivas	1500	2.300,00	0,00	2.300,00	0,00	0,00	0,00	0,00	0,00	0,00	0,00	0,00	0,00
3.3.9.0.49.00.00.	Auxílio Transporte	1500	11.006,00	0,00	10.006,00	1.000,00	-148,44	851,56	0,00	851,56	0,00	851,56	0,00	148,44
3.3.9.0.92.00.00.	Despesas de Exercícios Anteriores	1500	2.300,00	0,00	2.300,00	0,00	0,00	0,00	0,00	0,00	0,00	0,00	0,00	0,00
3.3.9.0.93.00.00.	INDENIZAÇÕES E RESTITUIÇÕES	1500	3.450,00	0,00	2.103,20	1.346,80	-2.020,20	1.346,80	0,00	1.346,80	0,00	1.346,80	0,00	0,00
4.4.9.0.30.00.00.	Material de Consumo	1500	2.300,00	0,00	2.300,00	0,00	0,00	0,00	0,00	0,00	0,00	0,00	0,00	0,00
4.4.9.0.52.00.00.	Equipamentos e Material Permanente	1500	36.500,00	0,00	25.624,05	10.875,95	-1.993,21	10.875,95	0,00	10.875,95	705,00	10.875,95	0,00	0,00
4.4.9.0.92.00.00.	Despesas de Exercícios Anteriores	1500	2.300,00	0,00	2.300,00	0,00	0,00	0,00	0,00	0,00	0,00	0,00	0,00	0,00
Total da ação:			4.875.174,00	1.453.258,69	352.060,30	5.976.372,39	866.061,26	5.971.215,57	1.152.261,38	5.968.715,57	997.623,56	5.680.133,43	291.082,14	5.156,82
Total da Subfunção:			4.875.174,00	1.453.258,69	352.060,30	5.976.372,39	866.061,26	5.971.215,57	1.152.261,38	5.968.715,57	997.623,56	5.680.133,43	291.082,14	5.156,82
092 - REPRESENTAÇÃO JUDICIAL E EXTRAJUDICIAL														
2012 - GESTÃO DAS AÇÕES DO FUNDO MUNICIPAL DE PROCURADORIA JURÍDICA														
3.1.9.0.04.00.00.	Contratação por Tempo Determinado	1500	2.201,00	0,00	2.201,00	0,00	0,00	0,00	0,00	0,00	0,00	0,00	0,00	0,00
3.1.9.0.11.00.00.	Vencimentos e Vantagens Fixas	1500	11.006,00	0,00	11.006,00	0,00	0,00	0,00	0,00	0,00	0,00	0,00	0,00	0,00
3.1.9.0.13.00.00.	Obrigações Patronais	1500	2.641,00	0,00	2.641,00	0,00	0,00	0,00	0,00	0,00	0,00	0,00	0,00	0,00
3.3.9.0.14.00.00.	Diárias Civil	1500	1.150,00	0,00	1.100,00	50,00	0,00	0,00	0,00	0,00	0,00	0,00	0,00	50,00
3.3.9.0.30.00.00.	Material de Consumo	1500	3.733,00	0,00	3.700,00	33,00	0,00	0,00	0,00	0,00	0,00	0,00	0,00	33,00
3.3.9.0.33.00.00.	Passagens e Despesas com Locomoção	1500	1.150,00	0,00	1.150,00	0,00	0,00	0,00	0,00	0,00	0,00	0,00	0,00	0,00
3.3.9.0.36.00.00.	Outros Serviços de Terceiros Pessoa	1500	2.300,00	0,00	2.300,00	0,00	0,00	0,00	0,00	0,00	0,00	0,00	0,00	0,00
3.3.9.0.39.00.00.	Outros Serviços Terceiros Pessoa	1500	5.751,00	0,00	5.751,00	0,00	0,00	0,00	0,00	0,00	0,00	0,00	0,00	0,00
3.3.9.0.93.00.00.	INDENIZAÇÕES E RESTITUIÇÕES	1500	1.242,00	0,00	1.242,00	0,00	0,00	0,00	0,00	0,00	0,00	0,00	0,00	0,00



Data: De 01/12/2023 até 31/12/2023

Orgao: (Todos)
 Secretaria: (Todos)
 Unidade: (Todos)
 Elemento Despesa: (Todos)
 Ação: (Todos)
 Função: (Todos)
 SubFunção: (Todos)
 Fonte: (Todos)
 Fonte TC: (Todos)
 Desconsiderar incorporações (Exceto Fundos): (Todos)
 Vinculação da Despesa: (Todos)
 Tipo de Crédito: (Todos)
 Desastre: (Todos)
 Detalhamento: (Todos)
 Natureza da Despesa: (Todos)
 Tipo Órgão: (Todos)

Nº	Despesa	Fonte	Fixada	Adição	Redução	Atualizada	Emp.	Emp Até Per	Liq Período	Liq Até Per	Pag Período	Pag Até Per	Emp N Pago	Saldo
4.4.9.0.52.00.00.	Equipamentos e Material Permanente	1500	5.751,00	0,00	5.751,00	0,00	0,00	0,00	0,00	0,00	0,00	0,00	0,00	0,00
Total da ação:			36.925,00	0,00	36.842,00	83,00	0,00	0,00	0,00	0,00	0,00	0,00	0,00	83,00
Total da Subfunção:			36.925,00	0,00	36.842,00	83,00	0,00	0,00	0,00	0,00	0,00	0,00	0,00	83,00
Total da Função:			4.912.099,00	1.453.258,69	388.902,30	5.976.455,39	866.061,26	5.971.215,57	1.152.261,38	5.968.715,57	997.623,56	5.680.133,43	291.082,14	5.239,82
Total da Unidade :			5.089.598,00	1.538.570,69	543.279,69	6.084.889,00	877.811,39	6.077.024,14	1.169.011,56	6.074.524,14	1.010.305,46	5.780.942,00	296.082,14	7.864,86

030505 - CONTROLADORIA DO MUNICÍPIO

04 - ADMINISTRAÇÃO

128 - Formação de Recursos Humanos

2015 - GERIR PROGRAMA DE CAPACITAÇÃO E FORMAÇÃO DE SERVIDORES

3.3.9.0.14.00.00.	Diárias Civil	1500	15.503,00	0,00	15.503,00	0,00	0,00	0,00	0,00	0,00	0,00	0,00	0,00	0,00
3.3.9.0.30.00.00.	Material de Consumo	1500	5.503,00	0,00	5.503,00	0,00	0,00	0,00	0,00	0,00	0,00	0,00	0,00	0,00
3.3.9.0.33.00.00.	Passagens e Despesas com Locomoção	1500	5.503,00	0,00	5.503,00	0,00	0,00	0,00	0,00	0,00	0,00	0,00	0,00	0,00
3.3.9.0.35.00.00.	Serviços de Consultoria	1500	11.006,00	0,00	11.006,00	0,00	0,00	0,00	0,00	0,00	0,00	0,00	0,00	0,00
3.3.9.0.36.00.00.	Outros Serviços de Terceiros Pessoa	1500	3.301,00	0,00	3.301,00	0,00	0,00	0,00	0,00	0,00	0,00	0,00	0,00	0,00
3.3.9.0.39.00.00.	Outros Serviços Terceiros Pessoa	1500	25.000,00	0,00	25.000,00	0,00	0,00	0,00	0,00	0,00	0,00	0,00	0,00	0,00
Total da ação:			65.816,00	0,00	65.816,00	0,00	0,00	0,00	0,00	0,00	0,00	0,00	0,00	0,00
Total da Subfunção:			65.816,00	0,00	65.816,00	0,00	0,00	0,00	0,00	0,00	0,00	0,00	0,00	0,00

124 - Controle Interno

2016 - GESTÃO DA CONTROLADORIA DO MUNICÍPIO

3.1.9.0.04.00.00.	Contratação por Tempo Determinado	1500	11.006,00	0,00	11.006,00	0,00	0,00	0,00	0,00	0,00	0,00	0,00	0,00	0,00
3.1.9.0.11.00.00.	Vencimentos e Vantagens Fixas	1500	1.000.000,00	0,00	88.750,06	911.249,94	-48.750,06	911.249,94	142.820,19	911.249,94	142.820,19	911.249,94	0,00	0,00
3.1.9.0.13.00.00.	Obrigações Patronais	1500	200.000,00	0,00	5.241,83	194.758,17	-5.241,83	194.758,17	44.510,82	194.758,17	29.642,97	179.890,32	14.867,85	0,00
3.1.9.0.92.00.00.	Despesas de Exercícios Anteriores	1500	1.150,00	0,00	1.150,00	0,00	0,00	0,00	0,00	0,00	0,00	0,00	0,00	0,00
3.3.9.0.14.00.00.	Diárias Civil	1500	15.751,00	0,00	15.700,00	51,00	0,00	0,00	0,00	0,00	0,00	0,00	0,00	51,00
3.3.9.0.18.00.00.	Auxílio Financeiro a Estudantes	1500	17.255,00	600,00	14.015,00	3.840,00	-1.160,12	3.839,88	1.200,00	3.839,88	600,00	3.239,88	600,00	0,12
3.3.9.0.30.00.00.	Material de Consumo	1500	17.255,00	0,00	13.887,62	3.367,38	-2.777,97	3.367,38	858,56	3.367,38	1.643,25	2.508,82	858,56	0,00
3.3.9.0.33.00.00.	Passagens e Despesas com Locomoção	1500	5.751,00	2.500,00	4.996,52	3.254,48	-2.945,90	2.554,10	899,62	2.554,10	0,00	1.654,48	899,62	700,38
3.3.9.0.35.00.00.	Serviços de Consultoria	1500	12.448,00	0,00	12.400,00	48,00	0,00	0,00	0,00	0,00	0,00	0,00	0,00	48,00



PREFEITURA MUNICIPAL DE BARREIRAS

Rua Edigar de Deus Pitta
 Lot. Aratu
 BARREIRAS - BA
 CNPJ: 13.654.405/0001-95

Demonstrativo de Despesa Analítica

Data: De 01/12/2023 até 31/12/2023

Orgao: (Todos)

Secretaria: (Todos)

Unidade: (Todos)

Elemento Despesa: (Todos)

Ação: (Todos)

Função: (Todos)

SubFunção: (Todos)

Fonte: (Todos)

Fonte TC: (Todos)

Desconsiderar incorporações (Exceto Fundos): (Todos)

Vinculação da Despesa: (Todos)

Tipo de Crédito: (Todos)

Desastre: (Todos)

Detalhamento: (Todos)

Natureza da Despesa: (Todos)

Tipo Órgão: (Todos)

Nº	Despesa	Fonte	Fixada	Adição	Redução	Atualizada	Emp.	Emp Até Per	Liq Período	Liq Até Per	Pag Período	Pag Até Per	Emp N Pago	Saldo
3.3.9.0.36.00.00.	Outros Serviços de Terceiros Pessoa	1500	4.025,00	0,00	4.025,00	0,00	0,00	0,00	0,00	0,00	0,00	0,00	0,00	0,00
3.3.9.0.39.00.00.	Outros Serviços Terceiros Pessoa	1500	37.346,00	98,95	35.787,47	1.657,48	-6.962,02	1.657,48	98,95	1.657,48	270,51	1.558,53	98,95	0,00
3.3.9.0.40.00.00.	Serviços de Tecnologia da Info. e	1500	17.255,00	0,00	16.750,00	505,00	-12,15	487,85	487,85	487,85	0,00	0,00	487,85	17,15
3.3.9.0.49.00.00.	Auxílio Transporte	1500	7.477,00	0,00	7.477,00	0,00	-1.000,00	0,00	0,00	0,00	0,00	0,00	0,00	0,00
3.3.9.0.92.00.00.	Despesas de Exercícios Anteriores	1500	2.300,00	0,00	2.300,00	0,00	0,00	0,00	0,00	0,00	0,00	0,00	0,00	0,00
3.3.9.0.93.00.00.	INDENIZAÇÕES E RESTITUIÇÕES	1500	1.151,00	0,00	1.151,00	0,00	0,00	0,00	0,00	0,00	0,00	0,00	0,00	0,00
4.4.9.0.30.00.00.	Material de Consumo	1500	2.300,00	0,00	2.300,00	0,00	0,00	0,00	0,00	0,00	0,00	0,00	0,00	0,00
4.4.9.0.52.00.00.	Equipamentos e Material Permanente	1500	60.000,00	0,00	60.000,00	0,00	-6.700,00	0,00	0,00	0,00	0,00	0,00	0,00	0,00
4.4.9.0.92.00.00.	Despesas de Exercícios Anteriores	1500	1.151,00	0,00	1.151,00	0,00	0,00	0,00	0,00	0,00	0,00	0,00	0,00	0,00
Total da ação:			1.413.621,00	3.198,95	298.088,50	1.118.731,45	-75.550,05	1.117.914,80	190.875,99	1.117.914,80	174.976,92	1.100.101,97	17.812,83	816,65
Total da Subfunção:			1.413.621,00	3.198,95	298.088,50	1.118.731,45	-75.550,05	1.117.914,80	190.875,99	1.117.914,80	174.976,92	1.100.101,97	17.812,83	816,65
Total da Função:			1.479.437,00	3.198,95	363.904,50	1.118.731,45	-75.550,05	1.117.914,80	190.875,99	1.117.914,80	174.976,92	1.100.101,97	17.812,83	816,65
Total da Unidade :			1.479.437,00	3.198,95	363.904,50	1.118.731,45	-75.550,05	1.117.914,80	190.875,99	1.117.914,80	174.976,92	1.100.101,97	17.812,83	816,65
030606 - SECRETARIA MUNICIPAL DE ADMINISTRAÇÃO														
04 - ADMINISTRAÇÃO														
122 - Administração Geral														
2017 - DESENVOLVIMENTO DO SISTEMA DE REGISTRO E GESTÃO PATRIMONIAL														
3.3.9.0.30.00.00.	Material de Consumo	1500	10.000,00	0,00	5.985,00	4.015,00	0,00	4.015,00	0,00	4.015,00	0,00	4.015,00	0,00	0,00
3.3.9.0.36.00.00.	Outros Serviços de Terceiros Pessoa	1500	1.150,00	0,00	1.150,00	0,00	0,00	0,00	0,00	0,00	0,00	0,00	0,00	0,00
3.3.9.0.39.00.00.	Outros Serviços Terceiros Pessoa	1500	22.562,00	0,00	22.562,00	0,00	0,00	0,00	0,00	0,00	0,00	0,00	0,00	0,00
3.3.9.0.40.00.00.	Serviços de Tecnologia da Info. e	1500	20.000,00	0,00	20.000,00	0,00	0,00	0,00	0,00	0,00	0,00	0,00	0,00	0,00
4.4.9.0.52.00.00.	Equipamentos e Material Permanente	1500	5.751,00	152.460,00	155.700,00	2.511,00	-155.350,00	2.460,00	0,00	2.460,00	0,00	2.460,00	0,00	51,00
Total da ação:			59.463,00	152.460,00	205.397,00	6.526,00	-155.350,00	6.475,00	0,00	6.475,00	0,00	6.475,00	0,00	51,00
2018 - GESTÃO DAS AÇÕES DA SECRETARIA DE ADMINISTRAÇÃO														
3.1.9.0.01.02.00.	Aposentadorias e Reformas Recursos	1500	5.000,00	0,00	5.000,00	0,00	0,00	0,00	0,00	0,00	0,00	0,00	0,00	0,00
3.1.9.0.04.00.00.	Contratação por Tempo Determinado	1500	22.012,00	0,00	22.012,00	0,00	0,00	0,00	0,00	0,00	0,00	0,00	0,00	0,00
3.1.9.0.08.00.00.	Outros Benefícios Assistenciais do	1500	5.000,00	0,00	5.000,00	0,00	0,00	0,00	0,00	0,00	0,00	0,00	0,00	0,00
3.1.9.0.11.00.00.	Vencimentos e Vantagens Fixas	1500	4.200.000,00	25.405,88	0,00	4.225.405,88	58.405,88	4.225.405,88	629.621,67	4.225.405,88	629.621,67	4.225.405,88	0,00	0,00
3.1.9.0.13.00.00.	Obrigações Patronais	1500	840.000,00	37.449,55	0,00	877.449,55	77.449,53	877.449,53	193.872,81	877.449,53	126.435,87	810.012,59	67.436,94	0,02



PREFEITURA MUNICIPAL DE BARREIRAS

Rua Edigar de Daus Pitta
Lot. Aratu
BARREIRAS - BA
CNPJ: 13.654.405/0001-95

Demonstrativo de Despesa Analítica

Data: De 01/12/2023 até 31/12/2023

Orgao: (Todos)
Secretaria: (Todos)
Unidade: (Todos)
Elemento Despesa: (Todos)
Ação: (Todos)
Função: (Todos)
SubFunção: (Todos)
Fonte: (Todos)
Fonte TC: (Todos)
Desconsiderar incorporações (Exceto Fundos): (Todos)
Vinculação da Despesa: (Todos)
Tipo de Crédito: (Todos)
Desastre: (Todos)
Detalhamento: (Todos)
Natureza da Despesa: (Todos)
Tipo Órgão: (Todos)

Nº	Despesa	Fonte	Fixada	Adição	Redução	Atualizada	Emp	Emp Até Per	Liq Período	Liq Até Per	Pag Período	Pag Até Per	Emp N Pago	Saldo
3.1.9.0.16.00.00.	Outras Despesas Variáveis Pessoal	1500	2.531,00	0,00	2.531,00	0,00	0,00	0,00	0,00	0,00	0,00	0,00	0,00	0,00
3.1.9.0.92.00.00.	Despesas de Exercícios Anteriores	1500	5.503,00	0,00	5.043,30	459,70	0,00	459,70	0,00	459,70	0,00	459,70	0,00	0,00
3.1.9.0.94.00.00.	IDENIZAÇÕES RESTITUIÇÕES	1500	6.222,00	0,00	6.222,00	0,00	0,00	0,00	0,00	0,00	0,00	0,00	0,00	0,00
3.1.9.0.96.00.00.	RESSARC. DESPESAS DE PESSOAL	1500	1.100,00	0,00	1.100,00	0,00	0,00	0,00	0,00	0,00	0,00	0,00	0,00	0,00
3.3.5.0.43.00.00.	Subvenções Sociais	1500	545.000,00	0,00	50.000,00	495.000,00	0,00	495.000,00	45.000,00	495.000,00	45.000,00	450.000,00	45.000,00	0,00
3.3.9.0.14.00.00.	Diárias Civil	1500	25.503,00	5.864,00	11.164,88	20.202,12	-4.882,18	20.202,12	1.683,50	20.202,12	1.683,50	20.202,12	0,00	0,00
3.3.9.0.18.00.00.	Auxílio Financeiro a Estudantes	1500	34.510,00	0,00	23.910,00	10.600,00	-1.133,36	9.466,64	0,00	9.466,64	0,00	9.466,64	0,00	1.133,36
3.3.9.0.30.00.00.	Material de Consumo	1500	1.191.000,00	15.690,86	481.238,03	725.452,83	-74.642,66	725.452,83	48.965,85	725.452,83	70.320,92	670.427,38	55.025,45	0,00
3.3.9.0.33.00.00.	Passagens e Despesas com Locomoção	1500	25.000,00	0,00	5.838,08	19.161,92	-2.228,43	18.807,74	1.718,16	18.807,74	0,00	17.089,58	1.718,16	354,18
3.3.9.0.35.00.00.	Serviços de Consultoria	1500	110.000,00	0,00	110.000,00	0,00	0,00	0,00	0,00	0,00	0,00	0,00	0,00	0,00
3.3.9.0.36.00.00.	Outros Serviços de Terceiros Pessoa	1500	78.000,00	0,00	17.280,00	60.720,00	0,00	60.720,00	5.060,00	60.720,00	5.060,00	55.660,00	5.060,00	0,00
3.3.9.0.39.00.00.	Outros Serviços Terceiros Pessoa	1500	3.329.500,00	120.957,38	416.069,17	3.034.388,21	108.882,75	3.014.293,64	430.953,93	2.916.978,42	396.299,69	2.679.179,70	335.113,94	20.094,57
3.3.9.0.40.00.00.	Serviços de Tecnologia da Info. e	1500	301.000,00	210.000,00	0,00	511.000,00	53.200,70	510.130,70	55.300,70	510.130,70	106.325,00	454.830,00	55.300,70	869,30
3.3.9.0.46.00.00.	Auxílio Alimentação	1500	11.503,00	0,00	11.503,00	0,00	0,00	0,00	0,00	0,00	0,00	0,00	0,00	0,00
3.3.9.0.47.00.00.	Obrigações Tributárias e Contributivas	1500	5.503,00	0,00	5.503,00	0,00	0,00	0,00	0,00	0,00	0,00	0,00	0,00	0,00
3.3.9.0.49.00.00.	Auxílio Transporte	1500	59.982,00	0,00	55.500,08	4.481,92	-96,00	4.385,92	242,00	4.143,92	242,00	3.901,92	484,00	96,00
3.3.9.0.92.00.00.	Despesas de Exercícios Anteriores	1500	33.018,00	0,00	33.018,00	0,00	0,00	0,00	0,00	0,00	0,00	0,00	0,00	0,00
4.4.9.0.30.00.00.	Material de Consumo	1500	9.355,00	0,00	9.300,00	55,00	0,00	0,00	0,00	0,00	0,00	0,00	0,00	55,00
4.4.9.0.52.00.00.	Equipamentos e Material Permanente	1500	162.000,00	569,13	136.000,00	26.569,13	-23.527,97	23.192,16	719,00	23.192,16	0,00	22.473,16	719,00	3.376,97
4.4.9.0.92.00.00.	Despesas de Exercícios Anteriores	1500	5.751,00	0,00	5.751,00	0,00	0,00	0,00	0,00	0,00	0,00	0,00	0,00	0,00
Total da ação:			11.013.993,00	415.936,80	1.418.983,54	10.010.946,26	191.428,26	9.984.966,86	1.413.137,62	9.887.409,64	1.380.988,65	9.419.108,67	565.858,19	25.979,40
2019 - GESTÃO DE POLÍTICA MUNICIPAL DE SAÚDE E SEGURANÇA DO SERVIDOR.														
3.3.9.0.30.00.00.	Material de Consumo	1500	5.751,00	0,00	5.515,56	235,44	-1.064,56	235,44	0,00	235,44	0,00	235,44	0,00	0,00
3.3.9.0.35.00.00.	Serviços de Consultoria	1500	5.751,00	0,00	5.751,00	0,00	0,00	0,00	0,00	0,00	0,00	0,00	0,00	0,00
3.3.9.0.36.00.00.	Outros Serviços de Terceiros Pessoa	1500	1.724,00	0,00	1.724,00	0,00	0,00	0,00	0,00	0,00	0,00	0,00	0,00	0,00
3.3.9.0.39.00.00.	Outros Serviços Terceiros Pessoa	1500	25.500,00	0,00	25.500,00	0,00	-6.340,00	0,00	0,00	0,00	0,00	0,00	0,00	0,00
4.4.9.0.52.00.00.	Equipamentos e Material Permanente	1500	11.503,00	0,00	11.503,00	0,00	0,00	0,00	0,00	0,00	0,00	0,00	0,00	0,00
Total da ação:			50.229,00	0,00	49.993,56	235,44	-7.404,56	235,44	0,00	235,44	0,00	235,44	0,00	0,00
2023 - MANUTENÇÃO DE VEÍCULOS E EQUIPAMENTOS.														
3.3.9.0.30.00.00.	Material de Consumo	1500	20.000,00	0,00	16.979,76	3.020,24	0,00	3.020,24	0,00	3.020,24	0,00	3.020,24	0,00	0,00
3.3.9.0.36.00.00.	Outros Serviços de Terceiros Pessoa	1500	16.509,00	0,00	16.509,00	0,00	0,00	0,00	0,00	0,00	0,00	0,00	0,00	0,00
3.3.9.0.39.00.00.	Outros Serviços Terceiros Pessoa	1500	18.408,00	0,00	16.807,13	1.600,87	0,00	1.600,87	0,00	1.600,87	0,00	1.600,87	0,00	0,00



PREFEITURA MUNICIPAL DE BARREIRAS

Rua Edigar de Deus Pitta

Lot. Aratu

BARREIRAS - BA

CNPJ: 13.654.405/0001-95

Demonstrativo de Despesa Analítica

Data: De 01/12/2023 até 31/12/2023

Orgao: (Todos)

Secretaria: (Todos)

Unidade: (Todos)

Elemento Despesa: (Todos)

Ação: (Todos)

Função: (Todos)

SubFunção: (Todos)

Fonte: (Todos)

Fonte TC: (Todos)

Desconsiderar incorporações (Exceto Fundos): (Todos)

Vinculação da Despesa: (Todos)

Tipo de Crédito: (Todos)

Desastre: (Todos)

Detalhamento: (Todos)

Natureza da Despesa: (Todos)

Tipo Órgão: (Todos)

Nº	Despesa	Fonte	Fixada	Adição	Redução	Atualizada	Emp.	Emp Até Per	Liq Período	Liq Até Per	Pag Período	Pag Até Per	Emp N Pago	Saldo
4.4.9.0.30.00.00.	Material de Consumo	1500	11.006,00	0,00	11.006,00	0,00	0,00	0,00	0,00	0,00	0,00	0,00	0,00	0,00
4.4.9.0.52.00.00.	Equipamentos e Material Permanente	1500	11.024,00	0,00	11.024,00	0,00	0,00	0,00	0,00	0,00	0,00	0,00	0,00	0,00
Total da ação:			76.947,00	0,00	72.325,89	4.621,11	0,00	4.621,11	0,00	4.621,11	0,00	4.621,11	0,00	0,00
Total da Subfunção:			11.200.632,00	568.396,80	1.746.699,99	10.022.328,81	28.673,70	9.996.298,41	1.413.137,62	9.898.741,19	1.380.988,65	9.430.440,22	565.858,19	26.030,40
128 - Formação de Recursos Humanos														
2020 - GESTÃO DE CAPACITAÇÃO E FORMAÇÃO DE SERVIDORES														
3.3.9.0.14.00.00.	Diárias Civil	1500	11.006,00	0,00	11.006,00	0,00	0,00	0,00	0,00	0,00	0,00	0,00	0,00	0,00
3.3.9.0.30.00.00.	Material de Consumo	1500	5.503,00	0,00	5.503,00	0,00	0,00	0,00	0,00	0,00	0,00	0,00	0,00	0,00
3.3.9.0.33.00.00.	Passagens e Despesas com Locomoção	1500	6.053,00	0,00	6.053,00	0,00	0,00	0,00	0,00	0,00	0,00	0,00	0,00	0,00
3.3.9.0.35.00.00.	Serviços de Consultoria	1500	11.006,00	0,00	11.006,00	0,00	0,00	0,00	0,00	0,00	0,00	0,00	0,00	0,00
3.3.9.0.36.00.00.	Outros Serviços de Terceiros Pessoa	1500	2.201,00	0,00	2.201,00	0,00	0,00	0,00	0,00	0,00	0,00	0,00	0,00	0,00
3.3.9.0.39.00.00.	Outros Serviços Terceiros Pessoa	1500	106.207,00	0,00	85.857,00	20.350,00	0,00	20.350,00	0,00	20.350,00	0,00	20.350,00	0,00	0,00
Total da ação:			141.976,00	0,00	121.626,00	20.350,00	0,00	20.350,00	0,00	20.350,00	0,00	20.350,00	0,00	0,00
Total da Subfunção:			141.976,00	0,00	121.626,00	20.350,00	0,00	20.350,00	0,00	20.350,00	0,00	20.350,00	0,00	0,00
Total da Função:			11.342.608,00	568.396,80	1.868.325,99	10.042.678,81	28.673,70	10.016.648,41	1.413.137,62	9.919.091,19	1.380.988,65	9.450.790,22	565.858,19	26.030,40
Total da Unidade :			11.342.608,00	568.396,80	1.868.325,99	10.042.678,81	28.673,70	10.016.648,41	1.413.137,62	9.919.091,19	1.380.988,65	9.450.790,22	565.858,19	26.030,40
030650 - SECRETARIA MUNICIPAL DE PLANEJAMENTO														
04 - ADMINISTRAÇÃO														
122 - Administração Geral														
1005 - PRODUÇÃO E ELABORAÇÃO DE PROJETOS														
3.3.9.0.30.00.00.	Material de Consumo	1500	18.800,00	0,00	18.800,00	0,00	0,00	0,00	0,00	0,00	0,00	0,00	0,00	0,00
3.3.9.0.35.00.00.	Serviços de Consultoria	1500	35.000,00	0,00	35.000,00	0,00	0,00	0,00	0,00	0,00	0,00	0,00	0,00	0,00
3.3.9.0.36.00.00.	Outros Serviços de Terceiros Pessoa	1500	23.006,00	0,00	23.000,00	6,00	0,00	0,00	0,00	0,00	0,00	0,00	0,00	6,00
3.3.9.0.39.00.00.	Outros Serviços Terceiros Pessoa	1500	170.840,00	82.000,00	19.540,79	233.299,21	0,00	233.299,21	0,00	233.299,21	0,00	195.867,21	37.432,00	0,00
3.3.9.0.40.00.00.	Serviços de Tecnologia da Info. e	1500	0,00	1.798,00	0,00	1.798,00	0,00	1.798,00	0,00	1.798,00	0,00	1.798,00	0,00	0,00
4.4.9.0.39.00.00.	Outros Serviços Terceiros Pessoa	1500	5.503,00	0,00	5.503,00	0,00	0,00	0,00	0,00	0,00	0,00	0,00	0,00	0,00
4.4.9.0.52.00.00.	Equipamentos e Material Permanente	1500	25.000,00	0,00	25.000,00	0,00	0,00	0,00	0,00	0,00	0,00	0,00	0,00	0,00
Total da ação:			278.149,00	83.798,00	126.843,79	235.103,21	0,00	235.097,21	0,00	235.097,21	0,00	197.665,21	37.432,00	6,00



PREFEITURA MUNICIPAL DE BARREIRAS

Rua Edigar de Deus Pitta
 Lot. Aratu
 BARREIRAS - BA
 CNPJ: 13.654.405/0001-95

Demonstrativo de Despesa Analítica

Data: De 01/12/2023 até 31/12/2023

Orgao: (Todos)

Secretaria: (Todos)

Unidade: (Todos)

Elemento Despesa: (Todos)

Ação: (Todos)

Função: (Todos)

SubFunção: (Todos)

Fonte: (Todos)

Fonte TC: (Todos)

Desconsiderar incorporações (Exceto Fundos): (Todos)

Vinculação da Despesa: (Todos)

Tipo de Crédito: (Todos)

Desastre: (Todos)

Detalhamento: (Todos)

Natureza da Despesa: (Todos)

Tipo Órgão: (Todos)

Nº	Despesa	Fonte	Fixada	Adição	Redução	Atualizada	Emp.	Emp. Até Per	Liq. Período	Liq. Até Per	Pag. Período	Pag. Até Per	Emp. N. Pago	Saldo
2020 - ACOMPANHAMENTO, GERENCIAMENTO E PRESTAÇÃO DE CONTAS DE CONVÊNIOS E PROGRAMAS.														
3.3.9.0.30.00.00.	Material de Consumo	1500	22.012,00	0,00	22.012,00	0,00	0,00	0,00	0,00	0,00	0,00	0,00	0,00	0,00
3.3.9.0.36.00.00.	Outros Serviços de Terceiros Pessoa	1500	2.201,00	0,00	2.201,00	0,00	0,00	0,00	0,00	0,00	0,00	0,00	0,00	0,00
3.3.9.0.39.00.00.	Outros Serviços Terceiros Pessoa	1500	33.018,00	0,00	33.018,00	0,00	0,00	0,00	0,00	0,00	0,00	0,00	0,00	0,00
3.3.9.0.40.00.00.	Serviços de Tecnologia da Info. e	1500	16.509,00	0,00	16.509,00	0,00	0,00	0,00	0,00	0,00	0,00	0,00	0,00	0,00
4.4.9.0.52.00.00.	Equipamentos e Material Permanente	1500	5.503,00	0,00	5.500,00	3,00	0,00	0,00	0,00	0,00	0,00	0,00	0,00	3,00
Total da ação:			79.243,00	0,00	79.240,00	3,00	0,00	0,00	0,00	0,00	0,00	0,00	0,00	3,00
Total da Subfunção:			357.392,00	83.798,00	206.083,79	235.106,21	0,00	235.097,21	0,00	235.097,21	0,00	197.665,21	37.432,00	9,00
128 - Formação de Recursos Humanos														
2023 - GESTÃO DE AÇÕES DE CAPACITAÇÃO DE RECURSOS HUMANOS DA SECRETARIA DE PLANEJAMENTO														
3.3.9.0.14.00.00.	Díárias Civil	1500	5.751,00	0,00	5.751,00	0,00	0,00	0,00	0,00	0,00	0,00	0,00	0,00	0,00
3.3.9.0.30.00.00.	Material de Consumo	1500	5.751,00	0,00	5.751,00	0,00	0,00	0,00	0,00	0,00	0,00	0,00	0,00	0,00
3.3.9.0.33.00.00.	Passagens e Despesas com Locomoção	1500	2.875,00	0,00	2.875,00	0,00	0,00	0,00	0,00	0,00	0,00	0,00	0,00	0,00
3.3.9.0.36.00.00.	Outros Serviços de Terceiros Pessoa	1500	5.751,00	0,00	5.751,00	0,00	0,00	0,00	0,00	0,00	0,00	0,00	0,00	0,00
3.3.9.0.39.00.00.	Outros Serviços Terceiros Pessoa	1500	15.515,00	0,00	11.165,00	4.350,00	0,00	4.350,00	0,00	4.350,00	0,00	4.350,00	0,00	0,00
Total da ação:			35.643,00	0,00	31.293,00	4.350,00	0,00	4.350,00	0,00	4.350,00	0,00	4.350,00	0,00	0,00
Total da Subfunção:			35.643,00	0,00	31.293,00	4.350,00	0,00	4.350,00	0,00	4.350,00	0,00	4.350,00	0,00	0,00
126 - Tecnologia da Informação														
1004 - IMPLANTAÇÃO DO PLANO DIRETOR DE INFORMÁTICA - PDI														
3.3.9.0.30.00.00.	Material de Consumo	1500	5.751,00	0,00	5.751,00	0,00	0,00	0,00	0,00	0,00	0,00	0,00	0,00	0,00
3.3.9.0.36.00.00.	Outros Serviços de Terceiros Pessoa	1500	2.875,00	0,00	2.875,00	0,00	0,00	0,00	0,00	0,00	0,00	0,00	0,00	0,00
3.3.9.0.39.00.00.	Outros Serviços Terceiros Pessoa	1500	225.000,00	0,00	225.000,00	0,00	0,00	0,00	0,00	0,00	0,00	0,00	0,00	0,00
4.4.9.0.51.00.00.	Obras e Instalações	1500	30.000,00	0,00	30.000,00	0,00	0,00	0,00	0,00	0,00	0,00	0,00	0,00	0,00
4.4.9.0.52.00.00.	Equipamentos e Material Permanente	1500	37.000,00	0,00	37.000,00	0,00	0,00	0,00	0,00	0,00	0,00	0,00	0,00	0,00
Total da ação:			300.626,00	0,00	300.626,00	0,00	0,00	0,00	0,00	0,00	0,00	0,00	0,00	0,00
2021 - GERENCIAMENTO DA TECNOLOGIA DE INFORMAÇÃO.														
3.3.9.0.30.00.00.	Material de Consumo	1500	5.751,00	0,00	5.751,00	0,00	0,00	0,00	0,00	0,00	0,00	0,00	0,00	0,00
3.3.9.0.36.00.00.	Outros Serviços de Terceiros Pessoa	1500	2.300,00	0,00	2.300,00	0,00	0,00	0,00	0,00	0,00	0,00	0,00	0,00	0,00
3.3.9.0.39.00.00.	Outros Serviços Terceiros Pessoa	1500	9.202,00	0,00	9.202,00	0,00	-9.011,17	0,00	0,00	0,00	0,00	0,00	0,00	0,00
3.3.9.0.40.00.00.	Serviços de Tecnologia da Info. e	1500	773.987,00	0,00	757.610,67	16.376,33	-4.479,52	16.376,33	5.922,86	16.376,33	1.008,86	11.462,33	4.914,00	0,00



PREFEITURA MUNICIPAL DE BARREIRAS

Rua Edigar de Deus Pitta
Lot. Aratu
BARREIRAS - BA
CNPJ: 13.654.405/0001-95

Demonstrativo de Despesa Analítica

Data: De 01/12/2023 até 31/12/2023

Orgao: (Todos)
Secretaria: (Todos)
Unidade: (Todos)
Elemento Despesa: (Todos)
Ação: (Todos)
Função: (Todos)
SubFunção: (Todos)
Fonte: (Todos)
Fonte TC: (Todos)
Desconsiderar incorporações (Exceto Fundos): (Todos)
Vinculação da Despesa: (Todos)
Tipo de Crédito: (Todos)
Desastre: (Todos)
Detalhamento: (Todos)
Natureza da Despesa: (Todos)
Tipo Órgão: (Todos)

Nº	Despesa	Fonte	Fixada	Adição	Redução	Atualizada	Emp.	Emp Até Per	Liq Período	Liq Até Per	Pag Período	Pag Até Per	Emp N° Pago	Saldo
4.4.9.0.30.00.00.	Material de Consumo	1500	5.751,00	0,00	5.751,00	0,00	0,00	0,00	0,00	0,00	0,00	0,00	0,00	0,00
4.4.9.0.52.00.00.	Equipamentos e Material Permanente	1500	59.995,00	0,00	59.900,00	95,00	0,00	0,00	0,00	0,00	0,00	0,00	0,00	95,00
Total da ação:			856.986,00	0,00	840.514,67	16.471,33	-13.490,69	16.376,33	5.922,86	16.376,33	1.008,86	11.462,33	4.914,00	95,00
Total da Subfunção:			1.157.612,00	0,00	1.141.140,67	16.471,33	-13.490,69	16.376,33	5.922,86	16.376,33	1.008,86	11.462,33	4.914,00	95,00
121 - PLANEJAMENTO E ORCAMENTO														
2022 - GERENCIAMENTO DAS AÇÕES DA SECRETARIA DE PLANEJAMENTO														
3.1.9.0.04.00.00.	Contratação por Tempo Determinado	1500	10.000,00	0,00	10.000,00	0,00	0,00	0,00	0,00	0,00	0,00	0,00	0,00	0,00
3.1.9.0.11.00.00.	Vencimentos e Vantagens Fixas	1500	884.368,00	161.919,73	0,00	1.046.287,73	139.619,73	1.046.287,73	172.292,11	1.046.287,73	172.292,11	1.046.287,73	0,00	0,00
3.1.9.0.13.00.00.	Obrigações Patronais	1500	187.817,00	61.600,00	0,00	249.417,00	59.280,43	249.280,43	60.083,81	249.280,43	39.840,32	229.036,94	20.243,49	136,57
3.1.9.0.92.00.00.	Despesas de Exercícios Anteriores	1500	2.201,00	0,00	2.201,00	0,00	0,00	0,00	0,00	0,00	0,00	0,00	0,00	0,00
3.1.9.0.94.00.00.	IDENIZAÇÕES RESTITUIÇÕES	1500	1.100,00	0,00	1.100,00	0,00	0,00	0,00	0,00	0,00	0,00	0,00	0,00	0,00
3.3.9.0.14.00.00.	Diárias Civil	1500	16.509,00	0,00	15.246,36	1.262,64	0,00	1.262,64	0,00	1.262,64	0,00	1.262,64	0,00	0,00
3.3.9.0.30.00.00.	Material de Consumo	1500	16.509,00	0,00	12.729,48	3.779,52	-2.352,28	3.556,92	1.189,64	3.556,92	783,71	2.367,28	1.189,64	222,60
3.3.9.0.33.00.00.	Passagens e Despesas com Locomoção	1500	22.012,00	0,00	3.008,23	19.003,77	4.432,77	19.003,77	4.932,77	19.003,77	613,89	14.071,00	4.932,77	0,00
3.3.9.0.35.00.00.	Serviços de Consultoria	1500	38.741,00	0,00	38.741,00	0,00	0,00	0,00	0,00	0,00	0,00	0,00	0,00	0,00
3.3.9.0.36.00.00.	Outros Serviços de Terceiros Pessoa	1500	5.503,00	0,00	5.503,00	0,00	0,00	0,00	0,00	0,00	0,00	0,00	0,00	0,00
3.3.9.0.39.00.00.	Outros Serviços Terceiros Pessoa	1500	55.060,00	0,00	49.001,32	6.058,68	-25.376,32	6.001,28	587,00	6.001,28	400,25	5.414,28	587,00	57,40
3.3.9.0.40.00.00.	Serviços de Tecnologia da Info. e	1500	25.030,00	40.400,00	0,00	65.430,00	11.744,77	65.357,64	12.532,35	65.357,64	6.539,41	54.464,70	10.892,94	72,36
3.3.9.0.46.00.00.	Auxílio Alimentação	1500	1.100,00	0,00	1.100,00	0,00	0,00	0,00	0,00	0,00	0,00	0,00	0,00	0,00
3.3.9.0.49.00.00.	Auxílio Transporte	1500	7.153,00	0,00	5.882,24	1.270,76	-270,76	729,24	0,00	729,24	0,00	729,24	0,00	541,52
3.3.9.0.92.00.00.	Despesas de Exercícios Anteriores	1500	3.301,00	0,00	3.301,00	0,00	0,00	0,00	0,00	0,00	0,00	0,00	0,00	0,00
4.4.9.0.30.00.00.	Material de Consumo	1500	4.622,00	0,00	4.622,00	0,00	0,00	0,00	0,00	0,00	0,00	0,00	0,00	0,00
4.4.9.0.52.00.00.	Equipamentos e Material Permanente	1500	11.006,00	0,00	11.006,00	0,00	-700,00	0,00	0,00	0,00	0,00	0,00	0,00	0,00
4.4.9.0.92.00.00.	Despesas de Exercícios Anteriores	1500	1.100,00	0,00	1.100,00	0,00	0,00	0,00	0,00	0,00	0,00	0,00	0,00	0,00
4.4.9.0.93.00.00.	Indenizações e Restituições	1500	5.503,00	0,00	5.503,00	0,00	0,00	0,00	0,00	0,00	0,00	0,00	0,00	0,00
Total da ação:			1.298.635,00	263.919,73	170.044,63	1.392.510,10	186.378,34	1.391.479,65	251.617,68	1.391.479,65	220.469,69	1.353.633,81	37.845,84	1.030,45
Total da Subfunção:			1.298.635,00	263.919,73	170.044,63	1.392.510,10	186.378,34	1.391.479,65	251.617,68	1.391.479,65	220.469,69	1.353.633,81	37.845,84	1.030,45
Total da Função:			2.849.282,00	347.717,73	1.548.562,09	1.648.437,64	172.887,65	1.647.303,19	257.540,54	1.647.303,19	221.478,55	1.567.111,35	80.191,84	1.134,45
Total da Unidade :			2.849.282,00	347.717,73	1.548.562,09	1.648.437,64	172.887,65	1.647.303,19	257.540,54	1.647.303,19	221.478,55	1.567.111,35	80.191,84	1.134,45



PREFEITURA MUNICIPAL DE BARREIRAS

Rua Edigar de Deus Pitta
Lot. Aratu
BARREIRAS - BA
CNPJ: 13.654.405/0001-95

Demonstrativo de Despesa Analítica

Data: De 01/12/2023 até 31/12/2023

Orgão: (Todos)

Secretaria: (Todos)

Unidade: (Todos)

Elemento Despesa: (Todos)

Ação: (Todos)

Função: (Todos)

SubFunção: (Todos)

Fonte: (Todos)

Fonte TC: (Todos)

Desconsiderar incorporações (Exceto Fundos): (Todos)

Vinculação da Despesa: (Todos)

Tipo de Crédito: (Todos)

Desastre: (Todos)

Detalhamento: (Todos)

Natureza da Despesa: (Todos)

Tipo Órgão: (Todos)

Nº	Despesa	Fonte	Fixada	Adição	Redução	Atualizada	Emp.	Emp Até Per.	Liq Período	Liq Até Per.	Pag Período	Pag Até Per	Emp N Pago	Saldo
04 - ADMINISTRAÇÃO														
127 - Ordenamento Territorial														
1007 - IMPLANTAÇÃO DE GEORREFENCIAMENTO DE CADASTRO MULTIFINALITÁRIO E ATUALIZAÇÃO DO CADASTRO IMOBILIÁRIO.														
	3.1.9.0.04.00.00. Contratação por Tempo Determinado	1500	23.006,00	0,00	23.006,00	0,00	0,00	0,00	0,00	0,00	0,00	0,00	0,00	0,00
	3.3.9.0.30.00.00. Material de Consumo	1500	3.301,00	0,00	3.301,00	0,00	0,00	0,00	0,00	0,00	0,00	0,00	0,00	0,00
	3.3.9.0.35.00.00. Serviços de Consultoria	1500	34.510,00	0,00	34.510,00	0,00	0,00	0,00	0,00	0,00	0,00	0,00	0,00	0,00
	3.3.9.0.36.00.00. Outros Serviços de Terceiros Pessoa	1500	34.510,00	0,00	34.510,00	0,00	0,00	0,00	0,00	0,00	0,00	0,00	0,00	0,00
	3.3.9.0.39.00.00. Outros Serviços Terceiros Pessoa	1500	3.560.000,00	0,00	3.560.000,00	0,00	0,00	0,00	0,00	0,00	0,00	0,00	0,00	0,00
	4.4.9.0.52.00.00. Equipamentos e Material Permanente	1500	17.255,00	0,00	17.255,00	0,00	0,00	0,00	0,00	0,00	0,00	0,00	0,00	0,00
Total da ação:			3.672.582,00	0,00	3.672.582,00	0,00	0,00	0,00	0,00	0,00	0,00	0,00	0,00	0,00
Total da Subfunção:			3.672.582,00	0,00	3.672.582,00	0,00	0,00	0,00	0,00	0,00	0,00	0,00	0,00	0,00
128 - Formação de Recursos Humanos														
2025 - PROGRAMA DE CAPACITAÇÃO E FORMAÇÃO DE SERVIDORES DA SECRETARIA DA FAZENDA														
	3.3.9.0.14.00.00. Diárias Civil	1500	16.509,00	0,00	16.509,00	0,00	0,00	0,00	0,00	0,00	0,00	0,00	0,00	0,00
	3.3.9.0.30.00.00. Material de Consumo	1500	3.301,00	0,00	3.301,00	0,00	0,00	0,00	0,00	0,00	0,00	0,00	0,00	0,00
	3.3.9.0.33.00.00. Passagens e Despesas com Locomoção	1500	5.751,00	0,00	5.751,00	0,00	0,00	0,00	0,00	0,00	0,00	0,00	0,00	0,00
	3.3.9.0.35.00.00. Serviços de Consultoria	1500	11.503,00	0,00	11.503,00	3,00	0,00	0,00	0,00	0,00	0,00	0,00	0,00	3,00
	3.3.9.0.36.00.00. Outros Serviços de Terceiros Pessoa	1500	2.201,00	0,00	2.201,00	0,00	0,00	0,00	0,00	0,00	0,00	0,00	0,00	0,00
	3.3.9.0.39.00.00. Outros Serviços Terceiros Pessoa	1500	27.515,00	0,00	17.305,00	10.210,00	0,00	10.210,00	0,00	10.210,00	0,00	10.210,00	0,00	0,00
Total da ação:			66.780,00	0,00	56.567,00	10.213,00	0,00	10.210,00	0,00	10.210,00	0,00	10.210,00	0,00	3,00
Total da Subfunção:			66.780,00	0,00	56.567,00	10.213,00	0,00	10.210,00	0,00	10.210,00	0,00	10.210,00	0,00	3,00
123 - Administração Financeira														
2024 - GESTÃO DAS AÇÕES DA SECRETARIA DA FAZENDA														
	3.1.9.0.04.00.00. Contratação por Tempo Determinado	1500	22.012,00	0,00	22.000,00	12,00	0,00	0,00	0,00	0,00	0,00	0,00	0,00	12,00
	3.1.9.0.11.00.00. Vencimentos e Vantagens Fixas	1500	12.684.525,00	1.564.079,98	0,00	14.248.604,98	1.571.604,98	14.248.604,98	2.620.558,88	14.248.604,98	2.620.558,88	14.248.604,98	0,00	0,00
	3.1.9.0.13.00.00. Obrigações Patronais	1500	1.668.373,00	1.432.888,00	0,00	3.101.261,00	762.088,36	3.074.494,09	762.613,14	3.074.494,09	550.651,55	2.835.765,91	238.728,18	26.766,91
	3.1.9.0.92.00.00. Despesas de Exercícios Anteriores	1500	5.751,00	0,00	5.090,54	660,46	0,00	660,46	0,00	660,46	0,00	660,46	0,00	0,00
	3.3.5.0.43.00.00. Subvenções Sociais	1500	5.751,00	0,00	5.751,00	0,00	0,00	0,00	0,00	0,00	0,00	0,00	0,00	0,00
	3.3.9.0.14.00.00. Diárias Civil	1500	8.804,00	18.000,00	7.000,00	19.804,00	1.313,14	19.607,04	1.313,14	19.607,04	1.313,14	19.607,04	0,00	196,96
	3.3.9.0.18.00.00. Auxílio Financeiro a Estudantes	1500	60.000,00	32.250,00	1.498,52	90.751,48	15.800,00	90.751,48	15.800,00	90.751,48	7.900,00	82.851,48	7.900,00	0,00



PREFEITURA MUNICIPAL DE BARREIRAS

Rua Edigar de Deus Pitta
Lot. Aratu
BARREIRAS - BA
CNPJ: 13.654.405/0001-95

Demonstrativo de Despesa Analítica

Data: De 01/12/2023 até 31/12/2023

Orgao: (Todos)
Secretaria: (Todos)
Unidade: (Todos)
Elemento Despesa: (Todos)
Ação: (Todos)
Função: (Todos)
SubFunção: (Todos)
Fonte: (Todos)
Fonte TC: (Todos)
Desconsiderar incorporações (Exceto Fundos): (Todos)
Vinculação da Despesa: (Todos)
Tipo de Crédito: (Todos)
Desastre: (Todos)
Detalhamento: (Todos)
Natureza da Despesa: (Todos)
Tipo Órgão: (Todos)

Nº	Despesa	Fonte	Fixada	Adição	Redução	Atualizada	Emp.	Emp Até Per.	Liq Período	Liq Até Per.	Pag Período	Pag Até Per	Emp N Pago	Saldo
3.3.9.0.30.00.00.	Material de Consumo	1500	23.006,00	128.610,92	34.810,91	116.806,01	-23.589,20	114.982,81	25.035,57	114.982,81	6.221,13	89.947,24	25.035,57	1.823,20
3.3.9.0.31.00.00.	Premiações Cult, Artísti. Científicas,	1500	2.875,00	0,00	2.875,00	0,00	0,00	0,00	0,00	0,00	0,00	0,00	0,00	0,00
3.3.9.0.32.00.00.	Material, Bens ou Serv. para	1500	2.875,00	0,00	2.875,00	0,00	0,00	0,00	0,00	0,00	0,00	0,00	0,00	0,00
3.3.9.0.33.00.00.	Passagens e Despesas com Locomoção	1500	55.030,00	0,00	46.863,89	8.166,11	-501,00	8.166,11	0,00	8.166,11	0,00	8.166,11	0,00	0,00
3.3.9.0.34.00.00.	Outras Despesas de Pessoal	1500	3.301,00	0,00	3.301,00	0,00	0,00	0,00	0,00	0,00	0,00	0,00	0,00	0,00
3.3.9.0.35.00.00.	Serviços de Consultoria	1500	950.250,00	79.813,32	175.439,00	854.624,32	-69.479,07	853.123,86	113.513,37	817.923,81	144.756,81	700.453,83	152.670,03	1.500,46
3.3.9.0.36.00.00.	Outros Serviços de Terceiros Pessoa	1500	8.051,00	0,00	8.051,00	0,00	0,00	0,00	0,00	0,00	0,00	0,00	0,00	0,00
3.3.9.0.37.00.00.	Locação de Mão de obra	1500	5.751,00	0,00	5.500,00	251,00	0,00	0,00	0,00	0,00	0,00	0,00	0,00	251,00
3.3.9.0.39.00.00.	Outros Serviços Terceiros Pessoa	1500	965.800,00	109.022,64	31.051,27	1.043.771,37	31.625,34	1.010.000,49	161.908,37	985.413,11	47.993,45	829.877,88	180.122,61	33.770,88
3.3.9.0.40.00.00.	Serviços de Tecnologia da Info. e	1500	560.800,00	506.130,00	96.827,00	970.103,00	-25.699,84	970.078,18	99.383,47	970.078,18	98.407,77	842.254,71	127.823,47	24,82
3.3.9.0.41.00.00.	Contribuições	1500	2.201,00	0,00	2.201,00	0,00	0,00	0,00	0,00	0,00	0,00	0,00	0,00	0,00
3.3.9.0.47.00.00.	Obrigações Tributárias e Contributivas	1500	11.503,00	0,00	11.503,00	0,00	0,00	0,00	0,00	0,00	0,00	0,00	0,00	0,00
3.3.9.0.49.00.00.	Auxílio Transporte	1500	62.244,00	0,00	59.839,47	2.404,53	-795,47	2.004,53	0,00	2.004,53	0,00	2.004,53	0,00	400,00
3.3.9.0.92.00.00.	Despesas de Exercícios Anteriores	1500	5.751,00	0,00	5.751,00	0,00	0,00	0,00	0,00	0,00	0,00	0,00	0,00	0,00
3.3.9.0.93.00.00.	INDENIZAÇÕES E RESTITUIÇÕES	1500	34.510,00	0,00	34.376,60	133,40	0,00	133,40	0,00	133,40	0,00	133,40	0,00	0,00
3.3.9.0.95.00.00.	INDENIZ. P/ EXECUÇÃO TRABALHOS DE	1500	5.503,00	0,00	5.503,00	0,00	0,00	0,00	0,00	0,00	0,00	0,00	0,00	0,00
4.4.9.0.30.00.00.	Material de Consumo	1500	4.402,00	0,00	4.402,00	0,00	0,00	0,00	0,00	0,00	0,00	0,00	0,00	0,00
4.4.9.0.39.00.00.	Outros Serviços Terceiros Pessoa	1500	11.503,00	0,00	11.500,00	3,00	0,00	0,00	0,00	0,00	0,00	0,00	0,00	3,00
4.4.9.0.52.00.00.	Equipamentos e Material Permanente	1500	150.200,00	0,00	145.049,00	5.151,00	-12.050,00	5.151,00	0,00	5.151,00	0,00	5.151,00	0,00	0,00
4.4.9.0.61.00.00.	AQUISIÇÃO DE IMOVEIS	1500	17.255,00	0,00	17.250,00	5,00	0,00	0,00	0,00	0,00	0,00	0,00	0,00	5,00
4.4.9.0.92.00.00.	Despesas de Exercícios Anteriores	1500	5.751,00	0,00	5.751,00	0,00	0,00	0,00	0,00	0,00	0,00	0,00	0,00	0,00
4.6.9.0.71.00.00.	Principal da Dívida Contratual	1500	11.503,00	0,00	11.500,00	3,00	0,00	0,00	0,00	0,00	0,00	0,00	0,00	3,00
Total da ação:			17.355.281,00	3.870.794,86	763.560,20	20.462.515,66	2.250.317,24	20.397.758,43	3.800.125,94	20.337.971,00	3.477.802,73	19.665.478,57	732.279,86	64.757,23
Total da Subfunção:			17.355.281,00	3.870.794,86	763.560,20	20.462.515,66	2.250.317,24	20.397.758,43	3.800.125,94	20.337.971,00	3.477.802,73	19.665.478,57	732.279,86	64.757,23
Total da Função:			21.094.643,00	3.870.794,86	4.492.709,20	20.472.728,66	2.250.317,24	20.407.968,43	3.800.125,94	20.348.181,00	3.477.802,73	19.675.688,57	732.279,86	64.760,23
Total da Unidade :			21.094.643,00	3.870.794,86	4.492.709,20	20.472.728,66	2.250.317,24	20.407.968,43	3.800.125,94	20.348.181,00	3.477.802,73	19.675.688,57	732.279,86	64.760,23

030808 - SEC. MUN. DE EDUCAÇÃO, CULTURA, ESPORTE E LAZER

12 - EDUCAÇÃO

122 - Administração Geral

2026 - GESTÃO DAS AÇÕES DA SEC. EDUCAÇÃO, CULTURA, ESPORTE E LAZER



PREFEITURA MUNICIPAL DE BARREIRAS

Rua Edigar de Deus Pitta

Lot. Aratu

BARREIRAS - BA

CNPJ: 13.654.405/0001-95

Demonstrativo de Despesa Analítica

Data: De 01/12/2023 até 31/12/2023

Orgao: (Todos)

Secretaria: (Todos)

Unidade: (Todos)

Elemento Despesa: (Todos)

Ação: (Todos)

Função: (Todos)

SubFunção: (Todos)

Fonte: (Todos)

Fonte TC: (Todos)

Desconsiderar incorporações (Exceto Fundos): (Todos)

Vinculação da Despesa: (Todos)

Tipo de Crédito: (Todos)

Desastre: (Todos)

Detalhamento: (Todos)

Natureza da Despesa: (Todos)

Tipo Órgão: (Todos)

Nº	Despesa	Fonte	Fixada	Adição	Redução	Atualizada	Emp.	Emp. Até Per.	Liq. Período	Liq. Até Per.	Pag. Período	Pag. Até Per.	Emp. N. Pago	Saldo
3.1.9.0.04.00.00.	Contratação por Tempo Determinado	1500	22.024,00	0,00	22.024,00	0,00	0,00	0,00	0,00	0,00	0,00	0,00	0,00	0,00
3.1.9.0.11.00.00.	Vencimentos e Vantagens Fixas	1500	1.160.500,00	0,00	1.146.640,51	13.859,49	0,00	13.859,49	0,00	13.859,49	0,00	13.859,49	0,00	0,00
3.1.9.0.13.00.00.	Obrigações Patronais	1500	248.330,00	0,00	227.321,10	21.008,90	0,00	21.008,90	0,00	21.008,90	0,00	21.008,90	0,00	0,00
3.1.9.0.92.00.00.	Despesas de Exercícios Anteriores	1500	2.875,00	0,00	2.875,00	0,00	0,00	0,00	0,00	0,00	0,00	0,00	0,00	0,00
3.1.9.0.96.00.00.	RESSARC. DESPESAS DE PESSOAL	1500	132.051,00	0,00	85.595,16	46.455,84	0,00	46.455,84	0,00	46.455,84	0,00	46.455,84	0,00	0,00
3.3.5.0.43.00.00.	Subvenções Sociais	1500	4.025,00	0,00	4.000,00	25,00	0,00	0,00	0,00	0,00	0,00	0,00	0,00	25,00
3.3.9.0.14.00.00.	Diárias Civil	1500	12.077,00	0,00	8.541,65	3.535,35	0,00	3.535,35	0,00	3.535,35	0,00	3.535,35	0,00	0,00
3.3.9.0.18.00.00.	Auxílio Financeiro a Estudantes	1500	25.882,00	0,00	11.482,00	14.400,00	-710,04	13.689,96	0,00	13.689,96	0,00	13.689,96	0,00	710,04
3.3.9.0.30.00.00.	Material de Consumo	1500	127.000,00	0,00	107.967,24	19.032,76	-17.404,11	18.901,43	11.014,00	18.901,43	0,00	7.756,10	11.145,33	131,33
3.3.9.0.33.00.00.	Passagens e Despesas com Locomoção	1500	20.300,00	4.000,00	22.792,20	1.507,80	0,00	1.507,80	0,00	1.507,80	0,00	1.507,80	0,00	0,00
3.3.9.0.36.00.00.	Outros Serviços de Terceiros Pessoa	1500	88.000,00	0,00	60.000,00	28.000,00	0,00	28.000,00	0,00	28.000,00	0,00	28.000,00	0,00	0,00
3.3.9.0.39.00.00.	Outros Serviços Terceiros Pessoa	1500	1.407.000,00	242.000,00	787.580,00	861.420,00	11.347,11	861.226,10	63.532,70	861.226,10	45.222,25	829.459,75	31.766,35	193,90
3.3.9.0.40.00.00.	Serviços de Tecnologia da Info. e	1500	2.300,00	0,00	2.300,00	0,00	0,00	0,00	0,00	0,00	0,00	0,00	0,00	0,00
3.3.9.0.41.00.00.	Contribuições	1500	1.242,00	0,00	1.242,00	0,00	0,00	0,00	0,00	0,00	0,00	0,00	0,00	0,00
3.3.9.0.47.00.00.	Obrigações Tributárias e Contributivas	1500	5.751,00	0,00	5.751,00	0,00	0,00	0,00	0,00	0,00	0,00	0,00	0,00	0,00
3.3.9.0.48.00.00.	Outros Auxílios Financeiros a Pessoas	1500	88.048,00	0,00	88.048,00	0,00	0,00	0,00	0,00	0,00	0,00	0,00	0,00	0,00
3.3.9.0.49.00.00.	Auxílio Transporte	1500	23.997,00	242,00	22.059,92	2.179,08	137,08	1.937,08	242,00	1.937,08	242,00	1.695,08	242,00	242,00
3.3.9.0.92.00.00.	Despesas de Exercícios Anteriores	1500	574.800,00	0,00	574.685,00	115,00	0,00	0,00	0,00	0,00	0,00	0,00	0,00	115,00
3.3.9.0.93.00.00.	INDENIZAÇÕES E RESTITUIÇÕES	1500	11.503,00	0,00	11.500,00	3,00	0,00	0,00	0,00	0,00	0,00	0,00	0,00	3,00
4.4.9.0.51.00.00.	Obras e Instalações	1500	9.598,00	0,00	9.598,00	0,00	0,00	0,00	0,00	0,00	0,00	0,00	0,00	0,00
4.4.9.0.52.00.00.	Equipamentos e Material Permanente	1500	30.000,00	0,00	30.000,00	0,00	-1.200,00	0,00	0,00	0,00	0,00	0,00	0,00	0,00
4.4.9.0.61.00.00.	AQUISIÇÃO DE IMOVEIS	1500	11.503,00	0,00	11.500,00	3,00	0,00	0,00	0,00	0,00	0,00	0,00	0,00	3,00
4.4.9.0.93.00.00.	Indenizações e Restituições	1500	23.006,00	0,00	23.000,00	6,00	0,00	0,00	0,00	0,00	0,00	0,00	0,00	6,00
Total da ação:			4.031.812,00	246.242,00	3.266.502,78	1.011.551,22	-7.829,96	1.010.121,95	74.788,70	1.010.121,95	45.464,25	966.968,27	43.153,68	1.429,27
Total da Subfunção:			4.031.812,00	246.242,00	3.266.502,78	1.011.551,22	-7.829,96	1.010.121,95	74.788,70	1.010.121,95	45.464,25	966.968,27	43.153,68	1.429,27
364 - ENSINO SUPERIOR														
2027 - GESTÃO DAS AÇÕES DO ENSINO SUPERIOR														
3.3.9.0.18.00.00.	Auxílio Financeiro a Estudantes	1500	20.000,00	0,00	20.000,00	0,00	0,00	0,00	0,00	0,00	0,00	0,00	0,00	0,00
3.3.9.0.39.00.00.	Outros Serviços Terceiros Pessoa	1500	37.000,00	0,00	37.000,00	0,00	0,00	0,00	0,00	0,00	0,00	0,00	0,00	0,00
Total da ação:			57.000,00	0,00	57.000,00	0,00	0,00	0,00	0,00	0,00	0,00	0,00	0,00	0,00
Total da Subfunção:			57.000,00	0,00	57.000,00	0,00	0,00	0,00	0,00	0,00	0,00	0,00	0,00	0,00



PREFEITURA MUNICIPAL DE BARREIRAS

Rua Edigar de Deus Pitta
 Lot. Aratu
 BARREIRAS - BA
 CNPJ: 13.654.405/0001-95

Demonstrativo de Despesa Analítica

Data: De 01/12/2023 até 31/12/2023

Orgao: (Todos)
 Secretaria: (Todos)
 Unidade: (Todos)
 Elemento Despesa: (Todos)
 Ação: (Todos)
 Função: (Todos)
 SubFunção: (Todos)
 Fonte: (Todos)
 Fonte TC: (Todos)
 Desconsiderar incorporações (Exceto Fundos): (Todos)
 Vinculação da Despesa: (Todos)
 Tipo de Crédito: (Todos)
 Desastre: (Todos)
 Detalhamento: (Todos)
 Natureza da Despesa: (Todos)
 Tipo Órgão: (Todos)

Nº	Despesa	Fonte	Fixada	Adição	Redução	Atualizada	Emp.	Emp Até Per	Liq Período	Liq Até Per	Pag Período	Pag Até Per	Emp N Pago	Saldo
Total da Função:			4.088.812,00	246.242,00	3.323.502,78	1.011.551,22	-7.829,96	1.010.121,95	74.788,70	1.010.121,95	45.464,25	966.968,27	43.153,58	1.429,27
13 - CULTURA														
392 - Difusão Cultural														
2028 - DESENVOLVIMENTO DE AÇÕES DE CULTURA E DA ARTE														
3.1.9.0.04.00.00.	Contratação por Tempo Determinado	1500	5.751,00	519.001,79	0,00	524.752,79	84.301,79	524.752,79	88.578,29	524.752,79	88.578,29	524.752,79	0,00	0,00
3.1.9.0.11.00.00.	Vencimentos e Vantagens Fixas	1500	152.000,00	1.263.233,41	0,00	1.415.233,41	177.247,80	1.415.233,41	236.883,33	1.415.233,41	236.883,33	1.415.233,41	0,00	0,00
3.1.9.0.13.00.00.	Obrigações Patronais	1500	33.128,00	383.825,92	0,00	416.953,92	108.833,22	416.953,92	109.258,71	416.953,92	71.701,57	379.396,78	37.557,14	0,00
3.1.9.0.92.00.00.	Despesas de Exercícios Anteriores	1500	1.150,00	0,00	1.150,00	0,00	0,00	0,00	0,00	0,00	0,00	0,00	0,00	0,00
3.1.9.0.96.00.00.	RESSARC. DESPESAS DE PESSOAL	1500	1.150,00	0,00	1.150,00	0,00	0,00	0,00	0,00	0,00	0,00	0,00	0,00	0,00
3.3.5.0.43.00.00.	Subvenções Sociais	1500	10.250,00	0,00	10.250,00	0,00	0,00	0,00	0,00	0,00	0,00	0,00	0,00	0,00
3.3.9.0.14.00.00.	Diárias Civil	1500	2.875,00	8.000,00	2.289,12	8.585,88	1.346,80	8.585,88	1.346,80	8.585,88	1.346,80	8.585,88	0,00	0,00
3.3.9.0.18.00.00.	Auxílio Financeiro a Estudantes	1500	0,00	7.100,00	500,00	6.600,00	2.200,00	6.600,00	2.200,00	6.600,00	1.100,00	5.500,00	1.100,00	0,00
3.3.9.0.30.00.00.	Material de Consumo	1500	15.000,00	233.729,00	31.794,71	216.934,29	-20.044,26	214.975,29	25.406,80	214.975,29	4.189,98	189.568,49	25.406,80	1.959,00
3.3.9.0.33.00.00.	Passagens e Despesas com Locomoção	1500	1.724,00	5.250,00	1.922,23	5.051,77	-607,16	4.492,84	2.577,24	4.492,84	0,00	1.915,60	2.577,24	558,93
3.3.9.0.36.00.00.	Outros Serviços de Terceiros Pessoa	1500	85.000,00	72.929,00	0,00	157.929,00	3.898,19	157.928,31	19.420,48	157.928,31	7.000,00	131.507,83	26.420,48	0,69
3.3.9.0.39.00.00.	Outros Serviços Terceiros Pessoa	1500	344.000,00	338.324,12	50.949,00	631.375,12	47.937,27	631.175,12	101.119,17	619.244,55	42.667,99	447.527,35	183.647,77	200,00
3.3.9.0.39.00.00.	Outros Serviços Terceiros Pessoa	1716	0,00	215.558,11	138.659,59	76.898,52	34.898,52	76.898,52	76.898,52	76.898,52	76.898,52	76.898,52	0,00	0,00
3.3.9.0.39.00.00.	Outros Serviços Terceiros Pessoa	1715	0,00	451.295,95	293.395,95	157.900,00	129.900,00	157.900,00	129.900,00	157.900,00	124.900,00	124.900,00	33.000,00	0,00
3.3.9.0.40.00.00.	Serviços de Tecnologia da Info. e	1500	5.751,00	0,00	4.303,71	1.447,29	-1.967,66	1.447,29	1.447,29	1.447,29	0,00	0,00	1.447,29	0,00
3.3.9.0.48.00.00.	Outros Auxílios Financeiros a Pessoas	1500	300.000,00	68.000,00	23.321,60	344.678,40	-16.236,00	344.678,40	88.704,00	344.678,40	29.304,00	285.278,40	59.400,00	0,00
3.3.9.0.48.00.00.	Outros Auxílios Financeiros a Pessoas	1759	11.503,00	0,00	11.503,00	0,00	0,00	0,00	0,00	0,00	0,00	0,00	0,00	0,00
3.3.9.0.48.00.00.	Outros Auxílios Financeiros a Pessoas	1716	0,00	443.062,58	100.000,00	343.062,58	343.062,58	343.062,58	343.062,58	343.062,58	313.179,56	313.179,56	29.883,02	0,00
3.3.9.0.48.00.00.	Outros Auxílios Financeiros a Pessoas	1715	0,00	883.513,07	200.000,00	683.513,07	683.513,07	683.513,07	683.513,07	683.513,07	683.513,07	683.513,07	0,00	0,00
3.3.9.0.92.00.00.	Despesas de Exercícios Anteriores	1500	2.300,00	2.949,00	0,00	5.249,00	0,00	5.248,80	0,00	5.248,80	0,00	5.248,80	0,00	0,20
4.4.9.0.30.00.00.	Material de Consumo	1500	3.450,00	0,00	3.450,00	0,00	0,00	0,00	0,00	0,00	0,00	0,00	0,00	0,00
4.4.9.0.52.00.00.	Equipamentos e Material Permanente	1500	23.997,00	60.000,00	20.011,12	63.985,88	-19.542,00	63.985,88	0,00	13.765,16	0,00	13.765,16	50.220,72	0,00
4.4.9.0.92.00.00.	Despesas de Exercícios Anteriores	1500	2.300,00	0,00	2.300,00	0,00	0,00	0,00	0,00	0,00	0,00	0,00	0,00	0,00
Total da ação:			1.001.329,00	4.955.771,95	896.950,03	5.060.150,92	1.558.742,16	5.057.432,10	1.910.316,28	4.995.280,81	1.681.263,11	4.605.771,64	450.660,46	2.718,82
2029 - PROMOÇÃO DAS AÇÕES CULTURAIS E FESTAS POPULARES														
3.3.9.0.30.00.00.	Material de Consumo	1500	370.000,00	0,00	370.000,00	0,00	-3.137,12	0,00	0,00	0,00	0,00	0,00	0,00	0,00
3.3.9.0.30.00.00.	Material de Consumo	1759	11.503,00	0,00	11.503,00	0,00	0,00	0,00	0,00	0,00	0,00	0,00	0,00	0,00



PREFEITURA MUNICIPAL DE BARREIRA

Rua Edigar de Deus Pitta

Lot. Aratu

BARREIRAS - BA

CNPJ: 13.654.405/0001-95

Demonstrativo de Despesa Analítica

Data: De 01/12/2023 até 31/12/2023

Órgão: (Todos)

Secretaria: (Todos)

Unidade: (Todos)

Elemento Despesa: (Todos)

Ação: (Todos)

Função: (Todos)

SubFunção: (Todos)

Fonte: (Todos)

Fonte TC: (Todos)

Desconsiderar incorporações (Exceto Fundos): (Todos)

Vinculação da Despesa: (Todos)

Tipo de Crédito: (Todos)

Desastre: (Todos)

Detalhamento: (Todos)

Natureza da Despesa: (Todos)

Tipo Órgão: (Todos)

Nº	Despesa	Fonte	Fixada	Adição	Redução	Atualizada	Emp.	Emp Até Per.	Liq Período	Liq Até Per.	Pag Período	Pag Até Per	Emp N Pago	Saldo
3.3.9.0.31.00.00.	Premiações Cult, Artísti. Científicas,	1500	6.038,00	0,00	6.038,00	0,00	0,00	0,00	0,00	0,00	0,00	0,00	0,00	0,00
3.3.9.0.31.00.00.	Premiações Cult, Artísti. Científicas,	1759	23.000,00	0,00	23.000,00	0,00	0,00	0,00	0,00	0,00	0,00	0,00	0,00	0,00
3.3.9.0.32.00.00.	Material, Bens ou Serv. para	1500	34.510,00	175.000,00	34.500,00	175.010,00	175.000,00	175.000,00	175.000,00	175.000,00	0,00	0,00	175.000,00	10,00
3.3.9.0.36.00.00.	Outros Serviços de Terceiros Pessoa	1500	85.000,00	0,00	84.949,23	50,77	0,00	0,00	0,00	0,00	0,00	0,00	0,00	50,77
3.3.9.0.36.00.00.	Outros Serviços de Terceiros Pessoa	1759	5.751,00	0,00	5.751,00	0,00	0,00	0,00	0,00	0,00	0,00	0,00	0,00	0,00
3.3.9.0.39.00.00.	Outros Serviços Terceiros Pessoa	1500	8.550.000,00	689.969,17	61.143,49	9.178.825,68	70.824,68	9.178.775,68	26.112,24	9.122.260,74	446.250,00	8.875.113,52	303.662,16	50,00
3.3.9.0.39.00.00.	Outros Serviços Terceiros Pessoa	1700	108.439,00	0,00	108.439,00	0,00	0,00	0,00	0,00	0,00	0,00	0,00	0,00	0,00
3.3.9.0.39.00.00.	Outros Serviços Terceiros Pessoa	1759	58.503,00	0,00	58.495,00	8,00	0,00	0,00	0,00	0,00	0,00	0,00	0,00	8,00
4.4.9.0.52.00.00.	Equipamentos e Material Permanente	1500	6.901,00	0,00	6.900,00	1,00	0,00	0,00	0,00	0,00	0,00	0,00	0,00	1,00
Total da ação:			9.259.645,00	864.969,17	770.718,72	9.353.895,45	242.687,56	9.353.775,68	201.112,24	9.297.260,74	446.250,00	8.875.113,52	478.662,16	119,77
2030 - PROMOÇÃO DE FEIRAS PERMANENTES DE ARTES E ARTESANATO (TECNOCUT, EVENTOS)														
3.3.9.0.30.00.00.	Material de Consumo	1500	22.012,00	0,00	22.012,00	0,00	-200,00	0,00	0,00	0,00	0,00	0,00	0,00	0,00
3.3.9.0.36.00.00.	Outros Serviços de Terceiros Pessoa	1500	5.503,00	0,00	5.500,00	3,00	0,00	0,00	0,00	0,00	0,00	0,00	0,00	3,00
3.3.9.0.39.00.00.	Outros Serviços Terceiros Pessoa	1500	11.006,00	0,00	11.006,00	0,00	-11.000,00	0,00	0,00	0,00	0,00	0,00	0,00	0,00
4.4.9.0.52.00.00.	Equipamentos e Material Permanente	1500	16.509,00	0,00	16.500,00	9,00	0,00	0,00	0,00	0,00	0,00	0,00	0,00	9,00
Total da ação:			55.030,00	0,00	55.018,00	12,00	-11.200,00	0,00	0,00	0,00	0,00	0,00	0,00	12,00
2133 - GESTÃO E AÇÕES DE APOIO A FLIB - FEIRA LITERÁRIA DE BARREIRAS														
3.3.9.0.30.00.00.	Material de Consumo	1500	20.000,00	0,00	20.000,00	0,00	0,00	0,00	0,00	0,00	0,00	0,00	0,00	0,00
3.3.9.0.36.00.00.	Outros Serviços de Terceiros Pessoa	1500	8.000,00	0,00	8.000,00	0,00	0,00	0,00	0,00	0,00	0,00	0,00	0,00	0,00
3.3.9.0.39.00.00.	Outros Serviços Terceiros Pessoa	1500	200.000,00	10.000,00	1.170,54	208.829,46	-248,00	208.829,46	0,00	208.829,46	0,00	208.829,46	0,00	0,00
Total da ação:			228.000,00	10.000,00	29.170,54	208.829,46	-248,00	208.829,46	0,00	208.829,46	0,00	208.829,46	0,00	0,00
Total da Subfunção:			10.544.004,00	5.830.741,12	1.751.857,29	14.622.887,83	1.789.981,72	14.620.037,24	2.111.428,52	14.501.371,01	2.127.513,11	13.690.714,62	929.322,62	2.850,59
391 - Patrimônio Histórico, Artístico e Arqueológico														
1011 - REVITALIZAÇÃO E REQUALIFICAÇÃO DO CENTRO HISTÓRICO														
4.4.9.0.39.00.00.	Outros Serviços Terceiros Pessoa	1500	11.503,00	0,00	11.500,00	3,00	0,00	0,00	0,00	0,00	0,00	0,00	0,00	3,00
4.4.9.0.39.00.00.	Outros Serviços Terceiros Pessoa	1754	11.503,00	0,00	11.500,00	3,00	0,00	0,00	0,00	0,00	0,00	0,00	0,00	3,00
4.4.9.0.51.00.00.	Obras e Instalações	1500	1.350.000,00	0,00	1.350.000,00	0,00	0,00	0,00	0,00	0,00	0,00	0,00	0,00	0,00
4.4.9.0.51.00.00.	Obras e Instalações	1754	1.725.520,00	0,00	1.725.520,00	0,00	0,00	0,00	0,00	0,00	0,00	0,00	0,00	0,00
Total da ação:			3.098.526,00	0,00	3.098.520,00	6,00	0,00	0,00	0,00	0,00	0,00	0,00	0,00	6,00
1012 - CONSTRUÇÃO, REQUALIFICAÇÃO, AMPLIAÇÃO E RECUPERAÇÃO DE PRÉDIOS HISTÓRICOS-CULTURAIS														



PREFEITURA MUNICIPAL DE BARREIRAS

Rua Edigar de Deus Pitta

Lot. Aratu

BARREIRAS - BA

CNPJ: 13.654.405/0001-95

Demonstrativo de Despesa Analítica

Data: De 01/12/2023 até 31/12/2023

Orgão: (Todos)

Secretaria: (Todos)

Unidade: (Todos)

Elemento Despesa: (Todos)

Ação: (Todos)

Função: (Todos)

SubFunção: (Todos)

Fonte: (Todos)

Fonte TC: (Todos)

Desconsiderar incorporações (Exceto Fundos): (Todos)

Vinculação da Despesa: (Todos)

Tipo de Crédito: (Todos)

Desastre: (Todos)

Detalhamento: (Todos)

Natureza da Despesa: (Todos)

Tipo Órgão: (Todos)

Nº	Despesa	Fonte	Fixada	Adição	Redução	Atualizada	Emp.	Emp. Até Per.	Liq. Período	Liq. Até Per.	Pag. Período	Pag. Até Per.	Emp. N. Pago	Saldo
3.3.9.0.36.00.00.	Outros Serviços de Terceiros Pessoa	1500	1.150,00	0,00	1.150,00	0,00	0,00	0,00	0,00	0,00	0,00	0,00	0,00	0,00
3.3.9.0.39.00.00.	Outros Serviços Terceiros Pessoa	1500	30.000,00	0,00	30.000,00	0,00	-10.000,00	0,00	0,00	0,00	0,00	0,00	0,00	0,00
3.3.9.0.92.00.00.	Despesas de Exercícios Anteriores	1500	1.150,00	0,00	1.150,00	0,00	0,00	0,00	0,00	0,00	0,00	0,00	0,00	0,00
4.4.9.0.30.00.00.	Material de Consumo	1500	9.202,00	0,00	9.202,00	2,00	0,00	0,00	0,00	0,00	0,00	0,00	0,00	2,00
4.4.9.0.39.00.00.	Outros Serviços Terceiros Pessoa	1500	50.000,00	0,00	50.000,00	0,00	-50.000,00	0,00	0,00	0,00	0,00	0,00	0,00	0,00
4.4.9.0.39.00.00.	Outros Serviços Terceiros Pessoa	1715	0,00	50.000,00	50.000,00	0,00	0,00	0,00	0,00	0,00	0,00	0,00	0,00	0,00
4.4.9.0.51.00.00.	Obras e Instalações	1500	50.000,00	0,00	50.000,00	0,00	0,00	0,00	0,00	0,00	0,00	0,00	0,00	0,00
4.4.9.0.52.00.00.	Equipamentos e Material Permanente	1500	20.000,00	0,00	20.000,00	0,00	0,00	0,00	0,00	0,00	0,00	0,00	0,00	0,00
4.4.9.0.52.00.00.	Equipamentos e Material Permanente	1715	0,00	124.554,59	124.554,59	0,00	0,00	0,00	0,00	0,00	0,00	0,00	0,00	124.554,59
4.4.9.0.92.00.00.	Despesas de Exercícios Anteriores	1500	20.000,00	0,00	20.000,00	0,00	0,00	0,00	0,00	0,00	0,00	0,00	0,00	0,00
Total da ação:			181.502,00	174.554,59	231.500,00	124.556,59	-60.000,00	0,00	0,00	0,00	0,00	0,00	0,00	124.556,59
Total da Subfunção:			3.280.028,00	174.554,59	3.330.020,00	124.562,59	-60.000,00	0,00	0,00	0,00	0,00	0,00	0,00	124.562,59
Total da Função:			13.824.032,00	6.005.295,71	5.081.877,29	14.747.450,42	1.729.981,72	14.620.037,24	2.111.428,52	14.501.371,01	2.127.513,11	13.690.714,62	929.322,62	127.413,18
27 - DESPORTO E LAZER														
812 - Desporto Comunitário														
1010 - CONSTRUÇÃO, REQUALIFICAÇÃO E AMPLIAÇÃO DE QUADRAS POLIESPORTIVAS E DEMAIS EQUIPAMENTOS POLIESPORTIVOS.														
4.4.9.0.30.00.00.	Material de Consumo	1500	2.300,00	0,00	2.300,00	0,00	0,00	0,00	0,00	0,00	0,00	0,00	0,00	0,00
4.4.9.0.39.00.00.	Outros Serviços Terceiros Pessoa	1500	120.000,00	0,00	120.000,00	0,00	-10.000,00	0,00	0,00	0,00	0,00	0,00	0,00	0,00
4.4.9.0.51.00.00.	Obras e Instalações	1500	230.069,00	735.520,00	112.546,69	853.042,31	0,00	853.042,31	0,00	853.042,31	0,00	853.042,31	0,00	0,00
Total da ação:			352.369,00	735.520,00	234.846,69	853.042,31	-10.000,00	853.042,31	0,00	853.042,31	0,00	853.042,31	0,00	0,00
2032 - DESENVOLVIMENTO DE ATIVIDADES DE ESPORTE E LAZER.														
3.1.9.0.04.00.00.	Contratação por Tempo Determinado	1500	10.000,00	50.000,00	15.890,96	44.109,04	-15.890,96	44.109,04	8.541,94	44.109,04	8.541,94	44.109,04	0,00	0,00
3.1.9.0.11.00.00.	Vencimentos e Vantagens Fixas	1500	150.000,00	460.126,63	0,00	610.126,63	83.976,63	610.126,63	105.438,85	610.126,63	105.438,85	610.126,63	0,00	0,00
3.1.9.0.13.00.00.	Obrigações Patronais	1500	33.600,00	105.980,20	0,00	139.580,20	36.480,19	139.580,19	38.029,55	139.580,19	24.701,97	126.252,61	13.327,58	0,01
3.3.9.0.14.00.00.	Diárias Civil	1500	2.300,00	0,00	2.300,00	0,00	0,00	0,00	0,00	0,00	0,00	0,00	0,00	0,00
3.3.9.0.30.00.00.	Material de Consumo	1500	125.000,00	288.356,00	49.881,47	363.477,53	-25.035,89	358.855,52	13.827,32	358.855,52	5.949,00	345.028,20	13.827,32	4.619,01
3.3.9.0.31.00.00.	Premiações Cult. Artístic. Científicas,	1500	12.077,00	0,00	12.077,00	0,00	0,00	0,00	0,00	0,00	0,00	0,00	0,00	0,00
3.3.9.0.33.00.00.	Passagens e Despesas com Locomoção	1500	3.500,00	0,00	0,00	3.500,00	-165,00	3.335,00	0,00	3.335,00	0,00	3.335,00	0,00	165,00
3.3.9.0.36.00.00.	Outros Serviços de Terceiros Pessoa	1500	9.202,00	0,00	9.000,00	202,00	0,00	0,00	0,00	0,00	0,00	0,00	0,00	202,00
3.3.9.0.39.00.00.	Outros Serviços Terceiros Pessoa	1500	372.000,00	1.245.849,41	292.789,98	1.325.059,43	-56.848,11	1.325.059,43	163.410,08	1.315.799,57	111.387,44	1.151.934,98	173.124,45	0,00
3.3.9.0.40.00.00.	Serviços de Tecnologia da Info. e	1500	0,00	28.000,00	27.186,92	813,08	-650,47	813,08	813,08	813,08	0,00	0,00	813,08	0,00



PREFEITURA MUNICIPAL DE BARREIRAS

Rua Edigar de Deus Pitta
Lot. Aratu
BARREIRAS - BA
CNPJ: 13.654.405/0001-95

Demonstrativo de Despesa Analítica

Data: De 01/12/2023 até 31/12/2023

Orgao: (Todos)

Secretaria: (Todos)

Unidade: (Todos)

Elemento Despesa: (Todos)

Ação: (Todos)

Função: (Todos)

SubFunção: (Todos)

Fonte: (Todos)

Fonte TC: (Todos)

Desconsiderar incorporações (Exceto Fundos): (Todos)

Vinculação da Despesa: (Todos)

Tipo de Crédito: (Todos)

Desastre: (Todos)

Detalhamento: (Todos)

Natureza da Despesa: (Todos)

Tipo Órgão: (Todos)

Nº	Despesa	Fonte	Fixada	Adição	Redução	Atualizada	Emp.	Emp Até Per	Liq Período	Liq Até Per	Pag Período	Pag Até Per	Emp N° Pago	Saldo
3.3.9.0.48.00.00.	Outros Auxílios Financeiros a Pessoas	1500	5.751,00	64.300,00	954,00	69.097,00	0,00	69.097,00	0,00	69.097,00	0,00	69.097,00	0,00	0,00
3.3.9.0.93.00.00.	INDENIZAÇÕES E RESTITUIÇÕES	1500	1.798,00	0,00	1.798,00	0,00	0,00	0,00	0,00	0,00	0,00	0,00	0,00	0,00
4.4.9.0.51.00.00.	Obras e Instalações	1500	16.509,00	0,00	16.509,00	0,00	0,00	0,00	0,00	0,00	0,00	0,00	0,00	0,00
4.4.9.0.52.00.00.	Equipamentos e Material Permanente	1500	25.000,00	23.400,00	2.779,00	45.621,00	-1.858,00	45.621,00	0,00	45.621,00	0,00	45.621,00	0,00	0,00
Total da ação:			766.737,00	2.266.012,24	431.166,33	2.601.582,91	20.008,39	2.596.596,89	330.060,82	2.587.337,03	256.019,20	2.395.504,46	201.092,43	4.986,02
Total da Subfunção:			1.119.106,00	3.001.532,24	666.013,02	3.454.625,22	10.008,39	3.449.639,20	330.060,82	3.440.379,34	256.019,20	3.248.546,77	201.092,43	4.986,02
Total da Função:			1.119.106,00	3.001.532,24	666.013,02	3.454.625,22	10.008,39	3.449.639,20	330.060,82	3.440.379,34	256.019,20	3.248.546,77	201.092,43	4.986,02
Total da Unidade :			19.031.950,00	9.253.069,95	9.071.393,09	19.213.626,86	1.732.160,15	19.079.798,39	2.516.278,04	18.951.872,30	2.428.996,56	17.906.229,66	1.173.568,73	133.828,47
030850 - FME - FUNDO MUNICIPAL DE EDUCAÇÃO														
12 - EDUCAÇÃO														
122 - Administração Geral														
2046 - GESTÃO DAS AÇÕES DO FUNDO MUNICIPAL DE EDUCAÇÃO														
3.1.9.0.04.00.00.	Contratação por Tempo Determinado	15001001	450.000,00	0,00	306.361,45	143.638,55	-6.361,45	143.638,55	22.178,67	143.638,55	22.178,67	143.638,55	0,00	0,00
3.1.9.0.11.00.00.	Vencimentos e Vantagens Fixas	15001001	4.100.000,00	100.000,00	216.873,38	3.983.126,62	-213.060,75	3.983.126,62	667.976,01	3.983.126,62	667.976,01	3.983.126,62	0,00	0,00
3.1.9.0.13.00.00.	Obrigações Patronais	15001001	955.500,00	648.234,83	845,31	1.602.889,52	22.389,51	1.602.889,51	233.108,82	1.602.889,51	156.241,18	1.524.279,47	78.610,04	0,01
3.1.9.0.92.00.00.	Despesas de Exercícios Anteriores	15001001	1.150,00	0,00	1.150,00	0,00	0,00	0,00	0,00	0,00	0,00	0,00	0,00	0,00
3.1.9.0.96.00.00.	RESSARC. DESPESAS DE PESSOAL	15001001	25.000,00	0,00	25.000,00	0,00	0,00	0,00	0,00	0,00	0,00	0,00	0,00	0,00
3.3.9.0.43.00.00.	Subvenções Sociais	15001001	3.850.000,00	28.000,00	1.183,60	3.876.816,40	115.309,36	3.876.816,40	454.684,29	3.876.816,40	968.387,09	3.526.473,83	350.342,57	0,00
3.3.9.0.14.00.00.	Diárias Civil	15001001	23.997,00	0,00	21.808,45	2.188,55	0,00	2.188,55	0,00	2.188,55	0,00	2.188,55	0,00	0,00
3.3.9.0.18.00.00.	Auxílio Financeiro a Estudantes	15001001	23.006,00	0,00	23.006,00	0,00	0,00	0,00	0,00	0,00	0,00	0,00	0,00	0,00
3.3.9.0.20.00.00.	Auxílio Financeiro a Pesquisadores	15001001	17.255,00	0,00	17.255,00	0,00	0,00	0,00	0,00	0,00	0,00	0,00	0,00	0,00
3.3.9.0.30.00.00.	Material de Consumo	1550	0,00	100.000,00	100.000,00	0,00	-31.320,90	0,00	0,00	0,00	0,00	0,00	0,00	0,00
3.3.9.0.30.00.00.	Material de Consumo	15001001	1.030.000,00	1.061.159,00	725.710,88	1.365.448,12	-616.280,43	1.361.835,41	128.086,33	1.361.835,41	117.069,69	1.021.035,61	340.799,80	3.612,71
3.3.9.0.31.00.00.	Premiações Cult, Artísti. Científicas,	15001001	12.077,00	0,00	11.700,00	377,00	0,00	0,00	0,00	0,00	0,00	0,00	0,00	377,00
3.3.9.0.32.00.00.	Material, Bens ou Serv. para	15001001	2.300,00	0,00	2.000,00	300,00	0,00	0,00	0,00	0,00	0,00	0,00	0,00	300,00
3.3.9.0.33.00.00.	Passagens e Despesas com Locomoção	15001001	5.998,00	21.500,00	2.272,74	25.225,26	34,97	24.814,01	6.034,97	24.814,01	11.153,77	17.567,44	7.246,57	411,25
3.3.9.0.35.00.00.	Serviços de Consultoria	15001001	90.000,00	7.439,04	0,00	97.439,04	0,00	97.439,04	16.239,84	97.439,04	32.479,68	97.439,04	0,00	0,00
3.3.9.0.36.00.00.	Outros Serviços de Terceiros Pessoa	15001001	50.000,00	0,00	50.000,00	0,00	0,00	0,00	0,00	0,00	0,00	0,00	0,00	0,00
3.3.9.0.39.00.00.	Outros Serviços Terceiros Pessoa	1500	0,00	200,00	0,00	200,00	0,00	200,00	108,00	200,00	108,00	200,00	0,00	0,00
3.3.9.0.39.00.00.	Outros Serviços Terceiros Pessoa	1550	0,00	1.200.000,00	548.885,61	651.114,39	-5.000,00	651.114,39	0,00	651.114,39	0,00	651.114,39	0,00	0,00



PREFEITURA MUNICIPAL DE BARREIRAS

Rua Edigar de Deus Pitta
Lot. Aratu
BARREIRAS - BA
CNPJ: 13.654.405/0001-95

Demonstrativo de Despesa Analítica

Data: De 01/12/2023 até 31/12/2023

Orgão: (Todos)
Secretaria: (Todos)
Unidade: (Todos)
Elemento Despesa: (Todos)
Ação: (Todos)
Função: (Todos)
SubFunção: (Todos)
Fonte: (Todos)
Fonte TC: (Todos)
Desconsiderar incorporações (Exceto Fundos): (Todos)
Vinculação da Despesa: (Todos)
Tipo de Crédito: (Todos)
Desastre: (Todos)
Detalhamento: (Todos)
Natureza da Despesa: (Todos)
Tipo Órgão: (Todos)

Nº	Despesa	Fonte	Fixada	Adição	Redução	Atualizada	Emp.	Emp. Até Per	Liq. Período	Liq. Até Per	Pag. Período	Pag. Até Per	Emp. N. Pago	Saldo
3.3.9.0.39.00.00.	Outros Serviços Terceiros Pessoa	15001001	1.550.000,00	861.390,09	178.986,84	2.232.403,25	52.482,59	2.228.698,06	234.826,95	2.226.459,91	205.832,87	1.948.376,50	280.321,56	3.705,19
3.3.9.0.40.00.00.	Serviços de Tecnologia da Info. e	15001001	870.000,00	80.000,00	470.000,00	480.000,00	70.000,00	480.000,00	80.000,00	480.000,00	40.000,00	360.000,00	120.000,00	0,00
3.3.9.0.41.00.00.	Contribuições	15001001	7.468,00	0,00	2.679,00	4.789,00	0,00	4.789,00	0,00	4.789,00	0,00	4.789,00	0,00	0,00
3.3.9.0.48.00.00.	Outros Auxílios Financeiros a Pessoas	15001001	1.724,00	0,00	1.724,00	0,00	0,00	0,00	0,00	0,00	0,00	0,00	0,00	0,00
3.3.9.0.49.00.00.	Auxílio Transporte	15001001	28.758,00	0,00	27.897,96	860,04	-9.139,96	860,04	0,00	860,04	0,00	860,04	0,00	0,00
3.3.9.0.92.00.00.	Despesas de Exercícios Anteriores	15001001	178.000,00	0,00	178.000,00	0,00	0,00	0,00	0,00	0,00	0,00	0,00	0,00	0,00
3.3.9.0.93.00.00.	INDENIZAÇÕES E RESTITUIÇÕES	15001001	23.006,00	0,00	23.006,00	0,00	0,00	0,00	0,00	0,00	0,00	0,00	0,00	0,00
4.4.9.0.30.00.00.	Material de Consumo	15001001	24.897,00	0,00	22.700,24	2.196,76	-4.108,24	2.196,76	441,96	2.196,76	0,00	1.754,80	441,96	0,00
4.4.9.0.51.00.00.	Obras e Instalações	15001001	13.692,00	0,00	13.690,00	2,00	0,00	0,00	0,00	0,00	0,00	0,00	0,00	2,00
4.4.9.0.52.00.00.	Equipamentos e Material Permanente	15001001	800.000,00	0,00	800.000,00	0,00	-3.200,00	0,00	0,00	0,00	0,00	0,00	0,00	0,00
4.4.9.0.61.00.00.	AQUISIÇÃO DE IMOVEIS	15001001	20.000,00	0,00	20.000,00	0,00	0,00	0,00	0,00	0,00	0,00	0,00	0,00	0,00
4.4.9.0.92.00.00.	Despesas de Exercícios Anteriores	15001001	10.000,00	0,00	10.000,00	0,00	0,00	0,00	0,00	0,00	0,00	0,00	0,00	0,00
Total da ação:			14.163.828,00	4.107.922,96	3.802.736,46	14.469.014,50	-628.255,30	14.460.606,34	1.843.685,84	14.458.368,19	2.221.426,96	13.282.843,84	1.177.762,50	8.408,16
Total da Subfunção:			14.163.828,00	4.107.922,96	3.802.736,46	14.469.014,50	-628.255,30	14.460.606,34	1.843.685,84	14.458.368,19	2.221.426,96	13.282.843,84	1.177.762,50	8.408,16
306 - Alimentação e Nutrição														
2036 - DESENVOLVIMENTO DAS AÇÕES DO PROGRAMA NACIONAL DE ALIMENTAÇÃO ESCOLAR - CRECHE- FNDE														
3.3.9.0.30.00.00.	Material de Consumo	1500	1.375.304,00	323.833,36	1.215.319,38	483.817,98	130.968,28	483.817,98	345.936,41	483.817,98	87.205,46	87.205,46	396.612,52	0,00
3.3.9.0.30.00.00.	Material de Consumo	1550	0,00	990.333,36	274.028,13	716.305,23	-202.546,81	716.305,23	60.000,00	716.305,23	60.000,00	716.305,23	0,00	0,00
3.3.9.0.30.00.00.	Material de Consumo	1552	200.000,00	895.304,00	434.519,47	660.784,53	-294.657,91	658.460,53	0,00	658.460,53	676,00	658.460,53	0,00	2.324,00
3.3.9.0.30.00.00.	Material de Consumo	15001001	1.375.304,00	0,00	1.375.304,00	0,00	0,00	0,00	0,00	0,00	0,00	0,00	0,00	0,00
Total da ação:			2.950.608,00	2.209.470,72	3.299.170,98	1.860.907,74	-366.236,44	1.858.583,74	405.936,41	1.858.583,74	147.681,46	1.461.971,22	396.612,52	2.324,00
2037 - DESENVOLVIMENTO DAS AÇÕES DO DO PROGRAMA NACIONAL DE ALIMENTAÇÃO ESCOLAR-PNAE- ENSINO FUNDAMENTAL - FNDE														
3.3.9.0.30.00.00.	Material de Consumo	1500	5.242.161,00	643.470,41	4.370.312,06	1.515.319,35	-120.445,34	1.515.319,35	528.817,63	1.515.319,35	390.641,15	1.118.111,85	397.207,50	0,00
3.3.9.0.30.00.00.	Material de Consumo	1550	0,00	2.016.400,00	479.331,67	1.537.068,33	-287.244,99	1.537.068,33	0,00	1.537.068,33	46.400,00	1.537.068,33	0,00	0,00
3.3.9.0.30.00.00.	Material de Consumo	1552	1.650.000,00	760.000,00	369.021,27	2.040.978,73	-124.634,92	2.040.978,73	0,00	2.040.978,73	0,00	2.040.978,73	0,00	0,00
3.3.9.0.30.00.00.	Material de Consumo	15001001	5.242.166,00	0,00	5.242.166,00	0,00	0,00	0,00	0,00	0,00	0,00	0,00	0,00	0,00
Total da ação:			12.134.327,00	3.419.870,41	10.460.831,00	5.093.366,41	-532.325,25	5.093.366,41	528.817,63	5.093.366,41	437.041,15	4.696.158,91	397.207,50	0,00
2038 - DESENVOLVIMENTO DAS AÇÕES DO PROGRAMA NACIONAL DE ALIMENTAÇÃO ESCOLAR-AEE- FNDE														
3.3.9.0.30.00.00.	Material de Consumo	1500	183.979,00	5.000,00	182.154,25	6.824,75	-100.131,80	6.824,75	5.126,28	6.824,75	423,70	423,70	6.401,05	0,00
3.3.9.0.30.00.00.	Material de Consumo	1550	0,00	100.000,00	74.518,64	25.481,36	-32.675,18	25.381,36	0,00	25.381,36	0,00	25.381,36	0,00	100,00
3.3.9.0.30.00.00.	Material de Consumo	1552	85.500,00	50.000,00	69.917,15	65.582,85	-40.122,04	63.058,65	8.723,10	63.058,65	8.723,10	63.058,65	0,00	2.524,20



PREFEITURA MUNICIPAL DE BARREIRAS

Rua Edigar de Deus Pitta

Lot. Aratu

BARREIRAS - BA

CNPJ: 13.654.405/0001-95

Demonstrativo de Despesa Analítica

Data: De 01/12/2023 até 31/12/2023

Orgão: (Todos)

Secretaria: (Todos)

Unidade: (Todos)

Elemento Despesa: (Todos)

Ação: (Todos)

Função: (Todos)

Subfunção: (Todos)

Fonte: (Todos)

Fonte TC: (Todos)

Desconsiderar incorporações (Exceto Fundos): (Todos)

Vinculação da Despesa: (Todos)

Tipo de Crédito: (Todos)

Desastre: (Todos)

Detalhamento: (Todos)

Natureza da Despesa: (Todos)

Tipo Órgão: (Todos)

№	Despesa	Fonte	Fixada	Adição	Redução	Atualizada	Emp.	Emp Até Per	Liq Período	Liq Até Per	Pag Período	Pag Até Per	Emp N° Pago	Saldo
3.3.9.0.30.00.00.	Material de Consumo	15001001	183.979,00	0,00	173.979,00	10.000,00	-10.000,00	0,00	0,00	0,00	0,00	0,00	0,00	10.000,00
Total da ação:			453.458,00	155.000,00	500.569,04	107.888,96	-182.929,02	95.264,76	13.849,38	95.264,76	9.146,80	88.863,71	6.401,05	12.624,20
2039 - DESENVOLVIMENTO DAS AÇÕES DO PROGRAMA NACIONAL DE ALIMENTAÇÃO ESCOLAR -EJA - FNDE														
3.3.9.0.30.00.00.	Material de Consumo	1500	202.954,00	22.000,00	186.961,53	37.992,47	-87.107,53	37.992,47	26.112,89	37.992,47	15.454,60	15.454,60	22.537,87	0,00
3.3.9.0.30.00.00.	Material de Consumo	1550	0,00	150.000,00	25.302,40	124.697,60	-36.164,13	98.688,15	0,00	98.688,15	0,00	98.688,15	0,00	26.009,45
3.3.9.0.30.00.00.	Material de Consumo	1552	113.736,00	45.861,00	73.896,45	85.700,55	-65.952,37	85.700,55	-8.714,46	85.700,55	2.474,64	85.700,55	0,00	0,00
3.3.9.0.30.00.00.	Material de Consumo	15001001	202.954,00	0,00	202.954,00	0,00	0,00	0,00	0,00	0,00	0,00	0,00	0,00	0,00
Total da ação:			519.644,00	217.861,00	489.114,38	248.390,62	-189.224,03	222.381,17	17.398,43	222.381,17	17.929,24	199.843,30	22.537,87	26.009,45
2040 - DESENVOLVIMENTO DAS AÇÕES DO PROGRAMA NACIONAL DE ALIMENTAÇÃO ESCOLAR- MAIS EDUCAÇÃO - FNDE														
3.3.9.0.30.00.00.	Material de Consumo	1550	0,00	8.000,00	8.000,00	0,00	-2.000,00	0,00	0,00	0,00	0,00	0,00	0,00	0,00
3.3.9.0.30.00.00.	Material de Consumo	1552	15.000,00	0,00	15.000,00	0,00	-9.100,00	0,00	0,00	0,00	0,00	0,00	0,00	0,00
3.3.9.0.30.00.00.	Material de Consumo	15001001	10.000,00	0,00	10.000,00	0,00	0,00	0,00	0,00	0,00	0,00	0,00	0,00	0,00
Total da ação:			25.000,00	8.000,00	33.000,00	0,00	-11.100,00	0,00	0,00	0,00	0,00	0,00	0,00	0,00
2041 - DESENVOLVIMENTO DAS AÇÕES DO PROGRAMA NACIONAL DE ALIMENTAÇÃO ESCOLAR - PRÉ ESCOLA - FNDE														
3.3.9.0.30.00.00.	Material de Consumo	1500	1.244.951,00	36.000,00	1.061.616,82	219.334,18	-56.831,94	209.333,88	53.763,56	209.333,88	65.276,52	65.276,52	144.057,36	10.000,30
3.3.9.0.30.00.00.	Material de Consumo	1550	0,00	464.322,34	140.351,32	323.971,02	-101.034,19	323.931,25	22.322,34	323.931,25	22.322,34	323.931,25	0,00	39,77
3.3.9.0.30.00.00.	Material de Consumo	1552	364.144,00	287.951,00	315.647,01	336.447,99	-297.584,57	336.447,99	-27.815,30	336.447,99	0,00	336.447,99	0,00	0,00
3.3.9.0.30.00.00.	Material de Consumo	15001001	1.244.951,00	0,00	1.239.951,00	5.000,00	-5.000,00	0,00	0,00	0,00	0,00	0,00	0,00	5.000,00
Total da ação:			2.854.046,00	788.273,34	2.757.566,15	884.753,19	-460.450,70	869.713,12	48.270,60	869.713,12	87.598,86	725.655,76	144.057,36	15.040,07
Total da Subfunção:			18.937.083,00	6.798.475,47	17.540.251,55	8.195.306,92	-1.742.265,44	8.139.309,20	1.014.272,45	8.139.309,20	699.597,51	7.172.492,90	966.816,30	55.997,72
361 - Ensino Fundamental														
1013 - CONST.,REFORMA, AMPLIAÇÃO E REEQUIPAMENTO DE UNIDADE DE ENSINO FUNDAMENTAL (ESCOLAS, QUADRAS, BIBLIOTECA E OUTROS).														
3.3.9.0.39.00.00.	Outros Serviços Terceiros Pessoa	1541	85.500,00	465.000,00	550.500,00	0,00	-10.000,00	0,00	0,00	0,00	0,00	0,00	0,00	0,00
4.4.9.0.39.00.00.	Outros Serviços Terceiros Pessoa	1541	85.500,00	465.000,00	550.500,00	0,00	-30.000,00	0,00	0,00	0,00	0,00	0,00	0,00	0,00
4.4.9.0.39.00.00.	Outros Serviços Terceiros Pessoa	1542	0,00	300.000,00	77.233,84	222.766,16	-20.000,00	222.766,16	0,00	222.766,16	0,00	222.766,16	0,00	0,00
4.4.9.0.39.00.00.	Outros Serviços Terceiros Pessoa	1550	0,00	400.000,00	400.000,00	0,00	-50.000,00	0,00	0,00	0,00	0,00	0,00	0,00	0,00
4.4.9.0.39.00.00.	Outros Serviços Terceiros Pessoa	1569	45.000,00	0,00	45.000,00	0,00	0,00	0,00	0,00	0,00	0,00	0,00	0,00	0,00
4.4.9.0.39.00.00.	Outros Serviços Terceiros Pessoa	1570	12.077,00	0,00	12.077,00	0,00	0,00	0,00	0,00	0,00	0,00	0,00	0,00	0,00
4.4.9.0.39.00.00.	Outros Serviços Terceiros Pessoa	15001001	10.000,00	2.261.500,00	105.719,24	2.165.780,76	6.033,85	2.165.314,61	6.033,85	2.165.314,61	88.386,70	2.159.280,76	6.033,85	466,15
4.4.9.0.51.00.00.	Obras e Instalações	1540	5.920.277,00	600.000,00	5.113.570,37	1.406.706,63	0,00	1.406.706,63	0,00	1.406.706,63	0,00	1.406.706,63	0,00	0,00



PREFEITURA MUNICIPAL DE BARREIRAS

Rua Edigar de Deus Pitta
Lot. Aratu
BARREIRAS - BA
CNPJ: 13.654.405/0001-95

Demonstrativo de Despesa Analítica

Data: De 01/12/2023 até 31/12/2023

Orgao: (Todos)
Secretaria: (Todos)
Unidade: (Todos)
Elemento Despesa: (Todos)
Ação: (Todos)
Função: (Todos)
SubFunção: (Todos)
Fonte: (Todos)
Fonte TC: (Todos)
Desconsiderar incorporações (Exceto Fundos): (Todos)
Vinculação da Despesa: (Todos)
Tipo de Crédito: (Todos)
Desastre: (Todos)
Detalhamento: (Todos)
Natureza da Despesa: (Todos)
Tipo Órgão: (Todos)

Nº	Despesa	Fonte	Fixada	Adição	Redução	Atualizada	Emp.	Emp Até Per	Liq Período	Liq Até Per	Pag Período	Pag Até Per	Emp N Pago	Saldo
4.4.9.0.51.00.00.	Obras e Instalações	1541	3.334.750,00	0,00	2.858.538,34	476.211,66	-174.788,34	476.211,66	0,00	476.211,66	0,00	476.211,66	0,00	0,00
4.4.9.0.51.00.00.	Obras e Instalações	1542	0,00	2.280.000,00	1.263.090,95	1.016.909,05	-558.451,67	1.016.909,05	0,00	1.016.909,05	0,00	1.016.909,05	0,00	0,00
4.4.9.0.51.00.00.	Obras e Instalações	1550	0,00	1.610.000,00	235.227,00	1.374.773,00	-120.000,00	1.374.772,22	0,00	1.374.772,22	0,00	1.374.772,22	0,00	0,78
4.4.9.0.51.00.00.	Obras e Instalações	1569	35.500,00	0,00	35.500,00	0,00	-35.000,00	0,00	0,00	0,00	0,00	0,00	0,00	0,00
4.4.9.0.51.00.00.	Obras e Instalações	1570	61.362,00	0,00	61.362,00	0,00	0,00	0,00	0,00	0,00	0,00	0,00	0,00	0,00
4.4.9.0.51.00.00.	Obras e Instalações	1544	0,00	6.064.931,71	561.774,52	5.503.157,19	3.897.563,57	5.503.157,19	4.014.931,71	5.503.157,19	1.939.719,12	3.427.944,60	2.075.212,59	0,00
4.4.9.0.51.00.00.	Obras e Instalações	15001001	4.000.000,00	7.081.000,00	2.198.842,83	8.882.157,17	-1.351.686,42	8.874.838,34	-844.817,59	8.874.838,34	225.211,62	8.874.838,34	0,00	7.318,83
4.4.9.0.51.00.00.	Obras e Instalações	1543	0,00	3.200.000,00	53.683,89	3.146.316,11	1.204.568,93	3.146.316,11	1.204.568,93	3.146.316,11	1.204.568,93	3.146.316,11	0,00	0,00
4.4.9.0.51.00.00.	Obras e Instalações	2544	0,00	1.034.096,65	0,00	1.034.096,65	1.034.096,65	1.034.096,65	1.034.096,65	1.034.096,65	0,00	0,00	1.034.096,65	0,00
4.4.9.0.52.00.00.	Equipamentos e Material Permanente	1540	119.991,00	0,00	119.991,00	0,00	-200,00	0,00	0,00	0,00	0,00	0,00	0,00	0,00
4.4.9.0.52.00.00.	Equipamentos e Material Permanente	1541	85.500,00	0,00	85.500,00	0,00	0,00	0,00	0,00	0,00	0,00	0,00	0,00	0,00
4.4.9.0.52.00.00.	Equipamentos e Material Permanente	1570	115.035,00	0,00	115.000,00	35,00	0,00	0,00	0,00	0,00	0,00	0,00	0,00	35,00
4.4.9.0.52.00.00.	Equipamentos e Material Permanente	15001001	150.000,00	0,00	150.000,00	0,00	-700,00	0,00	0,00	0,00	0,00	0,00	0,00	0,00
4.4.9.0.52.00.00.	Equipamentos e Material Permanente	1543	1.924.725,00	0,00	1.924.700,00	25,00	0,00	0,00	0,00	0,00	0,00	0,00	0,00	25,00
4.4.9.0.93.00.00.	Indenizações e Restituições	1541	85.500,00	0,00	85.500,00	0,00	0,00	0,00	0,00	0,00	0,00	0,00	0,00	0,00
Total da ação:			16.070.717,00	25.761.528,36	16.603.310,98	25.228.934,38	3.791.436,57	25.221.088,62	5.414.813,55	25.221.088,62	3.457.886,37	22.105.745,53	3.115.343,09	7.845,76
1015 - IMPLEMENTAÇÃO DE LABORATÓRIOS DE INFORMÁTICAS E ROBÓTICA NAS ESCOLAS.														
3.3.9.0.30.00.00.	Material de Consumo	15001001	24.897,00	0,00	24.897,00	0,00	0,00	0,00	0,00	0,00	0,00	0,00	0,00	0,00
3.3.9.0.36.00.00.	Outros Serviços de Terceiros Pessoa	15001001	60.000,00	0,00	60.000,00	0,00	0,00	0,00	0,00	0,00	0,00	0,00	0,00	0,00
3.3.9.0.39.00.00.	Outros Serviços Terceiros Pessoa	15001001	80.000,00	0,00	80.000,00	0,00	0,00	0,00	0,00	0,00	0,00	0,00	0,00	0,00
4.4.9.0.52.00.00.	Equipamentos e Material Permanente	15001001	100.000,00	0,00	100.000,00	0,00	0,00	0,00	0,00	0,00	0,00	0,00	0,00	0,00
Total da ação:			264.897,00	0,00	264.897,00	0,00	0,00	0,00	0,00	0,00	0,00	0,00	0,00	0,00
1016 - IMPLANTAÇÃO DAS OLIMPÍADAS INTERESCOLARES EM DIVERSAS MODALIDADES														
3.3.9.0.30.00.00.	Material de Consumo	15001001	6.223,00	5.000,00	9.858,51	1.364,49	-8.944,15	1.364,49	97,40	1.364,49	1.267,09	1.267,09	97,40	0,00
3.3.9.0.31.00.00.	Premiações Cult, Artísti. Científicas,	15001001	25.000,00	0,00	25.000,00	0,00	0,00	0,00	0,00	0,00	0,00	0,00	0,00	0,00
3.3.9.0.36.00.00.	Outros Serviços de Terceiros Pessoa	15001001	12.448,00	0,00	12.448,00	0,00	0,00	0,00	0,00	0,00	0,00	0,00	0,00	0,00
3.3.9.0.39.00.00.	Outros Serviços Terceiros Pessoa	15001001	12.448,00	54.500,00	12.000,00	54.948,00	-4.884,64	50.000,00	50.000,00	50.000,00	50.000,00	50.000,00	0,00	4.948,00
4.4.9.0.52.00.00.	Equipamentos e Material Permanente	15001001	12.448,00	0,00	12.448,00	0,00	-3.000,00	0,00	0,00	0,00	0,00	0,00	0,00	0,00
Total da ação:			68.567,00	59.500,00	71.754,51	56.312,49	-16.828,79	51.364,49	50.097,40	51.364,49	51.267,09	51.267,09	97,40	4.948,00
2033 - GESTÃO E AÇÕES DE APOIO A FLIB - FEIRA LITERÁRIA DE BARREIRAS														
3.3.9.0.30.00.00.	Material de Consumo	15001001	5.000,00	0,00	4.343,90	656,10	156,10	656,10	656,10	656,10	0,00	0,00	656,10	0,00



PREFEITURA MUNICIPAL DE BARREIRAS

Rua Edigar de Deus Pitta

Lot. Aratu

BARREIRAS - BA

CNPJ: 13.654.405/0001-95

Demonstrativo de Despesa Analítica

Data: De 01/12/2023 até 31/12/2023

Orgao: (Todos)

Secretaria: (Todos)

Unidade: (Todos)

Elemento Despesa: (Todos)

Ação: (Todos)

Função: (Todos)

SubFunção: (Todos)

Fonte: (Todos)

Fonte TC: (Todos)

Desconsiderar incorporações (Exceto Fundos): (Todos)

Vinculação da Despesa: (Todos)

Tipo de Crédito: (Todos)

Desastre: (Todos)

Detalhamento: (Todos)

Natureza da Despesa: (Todos)

Tipo Órgão: (Todos)

Nº	Despesa	Fonte	Fixada	Adição	Redução	Atualizada	Emp.	Emp Até Per	Liq Período	Liq Até Per	Pag Período	Pag Até Per	Emp N°Pago	Saldo
3.3.9.0.36.00.00.	Outros Serviços de Terceiros Pessoa	15001001	8.000,00	0,00	8.000,00	0,00	0,00	0,00	0,00	0,00	0,00	0,00	0,00	0,00
3.3.9.0.39.00.00.	Outros Serviços Terceiros Pessoa	15001001	50.000,00	6.000,00	56.000,00	0,00	-35.700,00	0,00	0,00	0,00	0,00	0,00	0,00	0,00
3.3.9.0.48.00.00.	Outros Auxílios Financeiros a Pessoas	15001001	5.000,00	0,00	5.000,00	0,00	0,00	0,00	0,00	0,00	0,00	0,00	0,00	0,00
Total da ação:			68.000,00	6.000,00	73.343,90	656,10	-35.543,90	656,10	656,10	656,10	0,00	0,00	656,10	0,00
2034 - ATENDIMENTO AO PROGRAMA DINHEIRO DIRETO NA ESCOLA - FNDE														
3.3.9.0.30.00.00.	Material de Consumo	1551	37.500,00	0,00	37.500,00	0,00	0,00	0,00	0,00	0,00	0,00	0,00	0,00	0,00
3.3.9.0.36.00.00.	Outros Serviços de Terceiros Pessoa	1551	1.590,00	0,00	1.590,00	0,00	0,00	0,00	0,00	0,00	0,00	0,00	0,00	0,00
3.3.9.0.39.00.00.	Outros Serviços Terceiros Pessoa	1551	1.300,00	0,00	1.300,00	0,00	0,00	0,00	0,00	0,00	0,00	0,00	0,00	0,00
Total da ação:			40.390,00	0,00	40.390,00	0,00	0,00	0,00	0,00	0,00	0,00	0,00	0,00	0,00
2045 - GESTÃO DAS AÇÕES DO PAR - PLANO DE AÇÕES ARTICULADAS														
3.3.9.0.30.00.00.	Material de Consumo	1569	7.500,00	0,00	7.500,00	0,00	0,00	0,00	0,00	0,00	0,00	0,00	0,00	0,00
3.3.9.0.30.00.00.	Material de Consumo	15001001	10.500,00	0,00	10.500,00	0,00	0,00	0,00	0,00	0,00	0,00	0,00	0,00	0,00
3.3.9.0.36.00.00.	Outros Serviços de Terceiros Pessoa	1569	5.850,00	0,00	5.850,00	0,00	0,00	0,00	0,00	0,00	0,00	0,00	0,00	0,00
3.3.9.0.39.00.00.	Outros Serviços Terceiros Pessoa	1569	18.000,00	0,00	18.000,00	0,00	0,00	0,00	0,00	0,00	0,00	0,00	0,00	0,00
3.3.9.0.39.00.00.	Outros Serviços Terceiros Pessoa	15001001	15.000,00	0,00	15.000,00	0,00	0,00	0,00	0,00	0,00	0,00	0,00	0,00	0,00
4.4.9.0.52.00.00.	Equipamentos e Material Permanente	1569	10.000,00	0,00	10.000,00	0,00	0,00	0,00	0,00	0,00	0,00	0,00	0,00	0,00
Total da ação:			66.850,00	0,00	66.850,00	0,00	0,00	0,00	0,00	0,00	0,00	0,00	0,00	0,00
2048 - GESTÃO E MANUTENÇÃO DAS AÇÕES DO ENSINO FUNDAMENTAL														
3.1.9.0.04.00.00.	Contratação por Tempo Determinado	1540	0,00	2.500.000,00	1.946.794,37	553.205,63	-526.794,37	553.205,63	0,00	553.205,63	0,00	553.205,63	0,00	0,00
3.1.9.0.04.00.00.	Contratação por Tempo Determinado	1541	0,00	2.549.418,68	983.294,91	1.566.123,77	516.119,77	1.566.119,77	1.049.418,68	1.566.119,77	1.049.418,68	1.566.119,77	0,00	4,00
3.1.9.0.04.00.00.	Contratação por Tempo Determinado	1542	0,00	500.000,00	500.000,00	0,00	0,00	0,00	0,00	0,00	0,00	0,00	0,00	0,00
3.1.9.0.04.00.00.	Contratação por Tempo Determinado	15001001	40.000,00	3.831.709,69	554.800,00	3.316.909,69	346.909,69	3.316.909,69	350.415,72	3.316.909,69	350.415,72	3.316.909,69	0,00	0,00
3.1.9.0.04.00.00.	Contratação por Tempo Determinado	15401070	13.856.455,00	4.470.000,00	2.500.696,16	15.825.758,84	1.469.397,46	15.825.758,84	1.503.765,28	15.825.758,84	1.503.765,28	15.825.758,84	0,00	0,00
3.1.9.0.04.00.00.	Contratação por Tempo Determinado	15411070	4.694.246,00	6.550.500,00	1.500.000,00	9.744.746,00	1.550.410,83	9.744.656,83	1.592.677,35	9.744.656,83	1.592.677,35	9.744.656,83	0,00	89,17
3.1.9.0.04.00.00.	Contratação por Tempo Determinado	15421070	1.586.194,00	0,00	1.586.194,00	0,00	0,00	0,00	0,00	0,00	0,00	0,00	0,00	0,00
3.1.9.0.04.00.00.	Contratação por Tempo Determinado	15431070	2.047.632,00	0,00	2.047.630,00	2,00	0,00	0,00	0,00	0,00	0,00	0,00	0,00	2,00
3.1.9.0.04.00.00.	Contratação por Tempo Determinado	2544	0,00	2.379.639,05	0,00	2.379.639,05	2.379.639,05	2.379.639,05	2.379.639,05	2.379.639,05	2.379.639,05	2.379.639,05	0,00	0,00
3.1.9.0.11.00.00.	Vencimentos e Vantagens Fixas	1540	0,00	6.731.184,95	1.351.000,00	5.380.184,95	630.184,95	5.380.184,95	1.174.563,94	5.380.184,95	1.174.563,94	5.380.184,95	0,00	0,00
3.1.9.0.11.00.00.	Vencimentos e Vantagens Fixas	1541	0,00	1.300.000,00	141.250,36	1.158.749,64	-141.250,36	1.158.749,64	0,00	1.158.749,64	0,00	1.158.749,64	0,00	0,00
3.1.9.0.11.00.00.	Vencimentos e Vantagens Fixas	1542	0,00	90.000,00	90.000,00	0,00	0,00	0,00	0,00	0,00	0,00	0,00	0,00	0,00
3.1.9.0.11.00.00.	Vencimentos e Vantagens Fixas	15001001	900.000,00	4.360.000,00	632.015,19	4.627.984,81	-32.015,19	4.627.984,81	0,00	4.627.984,81	0,00	4.627.984,81	0,00	0,00



PREFEITURA MUNICIPAL DE BARREIRÓPOLIS

Rua Edigar de Deus Pitta
Lot. Aratu
BARREIRAS - BA
CNPJ: 13.654.409/0001-95

Demonstrativo de Despesa Analítica

Data: De 01/12/2023 até 31/12/2023

Orgão: (Todos)
 Secretaria: (Todos)
 Unidade: (Todos)
 Elemento Despesa: (Todos)
 Ação: (Todos)
 Função: (Todos)
 SubFunção: (Todos)
 Fonte: (Todos)
 Fonte TC: (Todos)
 Desconsiderar Incorporações (Exceto Fundos): (Todos)
 Vinculação da Despesa: (Todos)
 Tipo de Crédito: (Todos)
 Desastre: (Todos)
 Detalhamento: (Todos)
 Natureza da Despesa: (Todos)
 Tipo Órgão: (Todos)

No	Despesa	Fonte	Fixada	Adição	Redução	Atualizada	Emp.	Emp. Até Per.	Liq. Período	Liq. Até Per.	Pag. Período	Pag. Até Per.	Emp. N. Pago	Saldo
3.1.9.0.11.00.00.	Vencimentos e Vantagens Fixas	15401070	44.487.780,00	19.543.405,05	9.425.000,00	54.606.185,05	468.404,89	9.117.279,66	813.113,43	54.606.184,89	0,00	0,00	0,00	0,00
3.1.9.0.11.00.00.	Vencimentos e Vantagens Fixas	15411070	15.071.428,00	0,00	5.954.148,34	9.117.279,66	-720,34	9.117.279,66	0,00	9.117.279,66	0,00	0,00	0,00	0,00
3.1.9.0.11.00.00.	Vencimentos e Vantagens Fixas	15421070	5.092.661,00	0,00	5.092.660,00	1,00	0,00	0,00	0,00	0,00	0,00	0,00	0,00	1,00
3.1.9.0.11.00.00.	Vencimentos e Vantagens Fixas	15431070	6.574.163,00	0,00	6.574.163,00	0,00	0,00	0,00	0,00	0,00	0,00	0,00	0,00	0,00
3.1.9.0.11.00.00.	Vencimentos e Vantagens Fixas	2544	0,00	12.375.851,60	0,00	12.375.851,60	12.375.851,60	12.375.851,60	12.375.851,60	12.375.851,60	0,00	0,00	0,00	0,00
3.1.9.0.13.00.00.	Obrigações Patronais	1540	0,00	431.507,98	0,00	431.507,98	131.507,98	431.507,98	228.433,56	431.507,98	1.574,14	204.648,56	226.859,42	0,00
3.1.9.0.13.00.00.	Obrigações Patronais	1541	0,00	400.000,00	76.681,84	323.318,16	-76.681,84	323.318,16	461.263,26	323.318,16	0,00	1.202.089,43	66.041,01	0,00
3.1.9.0.13.00.00.	Obrigações Patronais	15001001	197.400,00	1.131.962,50	61.232,06	1.268.130,44	456.817,30	1.268.130,44	1.268.130,44	1.268.130,44	395.222,25	15.501.484,20	506.925,31	38,72
3.1.9.0.13.00.00.	Obrigações Patronais	15401070	12.252.289,00	3.840.000,00	83.840,77	16.008.448,23	1.480.554,26	16.008.409,51	1.674.497,15	16.008.409,51	470.361,24	3.366.918,49	0,00	0,00
3.1.9.0.13.00.00.	Obrigações Patronais	15411070	4.150.792,00	207.244,15	991.117,66	3.366.918,49	366.918,49	3.366.918,49	0,00	3.366.918,49	0,00	0,00	0,00	0,00
3.1.9.0.13.00.00.	Obrigações Patronais	15421070	1.402.559,65	0,00	1.402.559,65	0,00	-100.000,00	0,00	0,00	0,00	0,00	0,00	0,00	0,00
3.1.9.0.13.00.00.	Obrigações Patronais	15431070	1.810.577,00	0,00	1.810.577,00	0,00	0,00	0,00	0,00	0,00	0,00	0,00	0,00	0,00
3.1.9.0.13.00.00.	Obrigações Patronais	2544	0,00	3.245.747,69	0,00	3.245.747,69	3.245.747,69	3.245.747,69	3.245.747,69	3.245.747,69	2.088.660,17	1.157.087,52	0,00	0,00
3.1.9.0.92.00.00.	Despesas de Exercícios Anteriores	1540	11.503,00	0,00	11.503,00	0,00	0,00	0,00	0,00	0,00	0,00	0,00	0,00	0,00
3.1.9.0.92.00.00.	Despesas de Exercícios Anteriores	15001001	15.000,00	0,00	7.500,00	7.500,00	0,00	7.500,00	0,00	7.500,00	0,00	7.500,00	0,00	0,00
3.1.9.0.96.00.00.	RESSARC. DESPESAS DE PESSOAL	15001001	80.000,00	0,00	80.000,00	0,00	0,00	0,00	0,00	0,00	0,00	0,00	0,00	0,00
3.3.5.0.43.00.00.	Subvenções Sociais	1540	440.156,00	0,00	440.156,00	0,00	0,00	0,00	0,00	0,00	0,00	0,00	0,00	0,00
3.3.5.0.43.00.00.	Subvenções Sociais	1542	11.503,00	0,00	11.503,00	0,00	0,00	0,00	0,00	0,00	0,00	0,00	0,00	0,00
3.3.5.0.43.00.00.	Subvenções Sociais	15001001	1.500.000,00	0,00	1.500.000,00	0,00	0,00	0,00	0,00	0,00	0,00	0,00	0,00	0,00
3.3.9.0.14.00.00.	Diárias Civis	1540	11.500,00	0,00	11.500,00	0,00	0,00	0,00	0,00	0,00	0,00	0,00	0,00	0,00
3.3.9.0.14.00.00.	Diárias Civis	1542	2.300,00	0,00	2.300,00	0,00	0,00	0,00	0,00	0,00	0,00	0,00	0,00	0,00
3.3.9.0.14.00.00.	Diárias Civis	15001001	10.000,00	0,00	10.000,00	0,00	0,00	0,00	0,00	0,00	0,00	0,00	0,00	0,00
3.3.9.0.18.00.00.	Auxílio Financeiro a Estudantes	1540	9.200,00	0,00	9.200,00	0,00	0,00	0,00	0,00	0,00	0,00	0,00	0,00	0,00
3.3.9.0.30.00.00.	Material de Consumo	1540	1.050.500,00	0,00	1.050.500,00	0,00	-103.500,00	0,00	0,00	0,00	0,00	0,00	0,00	0,00
3.3.9.0.30.00.00.	Material de Consumo	1542	11.503,00	0,00	11.503,00	0,00	-3.100,00	0,00	0,00	0,00	0,00	0,00	0,00	0,00
3.3.9.0.30.00.00.	Material de Consumo	1550	1.150.500,00	5.791.526,31	4.468.094,82	2.473.931,49	-201.531,32	2.466.300,00	0,00	2.466.300,00	0,00	2.466.300,00	0,00	7.631,49
3.3.9.0.30.00.00.	Material de Consumo	1576	7.300,00	0,00	7.300,00	0,00	0,00	0,00	0,00	0,00	0,00	0,00	0,00	0,00
3.3.9.0.30.00.00.	Material de Consumo	15001001	3.673.813,00	1.238.600,00	168.138,43	4.744.271,57	-140.559,26	4.738.099,57	31.347,20	4.738.099,57	112.033,01	134.844,36	6.175,00	0,00
3.3.9.0.31.00.00.	Premiações Cult. Artíst. Científicas,	1540	5.751,00	0,00	5.751,00	0,00	0,00	0,00	0,00	0,00	0,00	0,00	0,00	0,00
3.3.9.0.32.00.00.	Material, Bens ou Serv. para	1540	11.503,00	0,00	11.503,00	0,00	0,00	0,00	0,00	0,00	0,00	0,00	0,00	0,00
3.3.9.0.32.00.00.	Material, Bens ou Serv. para	1542	2.300,00	0,00	2.300,00	0,00	0,00	0,00	0,00	0,00	0,00	0,00	0,00	0,00
3.3.9.0.33.00.00.	Passagens e Despesas com Locomoção	1540	10.402,00	0,00	10.402,00	0,00	0,00	0,00	0,00	0,00	0,00	0,00	0,00	0,00
3.3.9.0.33.00.00.	Passagens e Despesas com Locomoção	1542	5.751,00	0,00	5.751,00	0,00	0,00	0,00	0,00	0,00	0,00	0,00	0,00	0,00
3.3.9.0.34.00.00.	Outras Despesas de Pessoal	1542	2.201,00	0,00	2.201,00	0,00	0,00	0,00	0,00	0,00	0,00	0,00	0,00	0,00



PREFEITURA MUNICIPAL DE BARREIRA

Rua Edigar de Deus Pitta
Lot. Aratu
BARREIRAS - BA
CNPJ: 13.654.405/0001-95



Demonstrativo de Despesa Analítica

Data: De 01/12/2023 até 31/12/2023

Orgão: (Todos)
Secretaria: (Todos)
Unidade: (Todos)
Elemento Despesa: (Todos)
Ação: (Todos)
Função: (Todos)
Subfunção: (Todos)
Fonte: (Todos)
Fonte TC: (Todos)
Desconsiderar Incorporações (Exceto Fundos): (Todos)
Vinculação da Despesa: (Todos)
Tipo de Crédito: (Todos)
Destastre: (Todos)
Detalhamento: (Todos)
Natureza da Despesa: (Todos)
Tipo Órgão: (Todos)

№	Despesa	Fonte	Fixada	Adição	Redução	Atualizada	Emp.	Emp. Até Per.	Liq. Período	Liq. Até Per.	Pag. Período	Pag. Até Per.	Emp. N. Pago	Saldo
3.3.9.0.35.00.00.	Serviços de Consultoria	1540	20.000,00	0,00	20.000,00	0,00	0,00	0,00	0,00	0,00	0,00	0,00	0,00	0,00
3.3.9.0.36.00.00.	Outros Serviços de Terceiros - Pessoa	1540	75.000,00	0,00	75.000,00	0,00	-8.253,16	0,00	0,00	0,00	0,00	0,00	0,00	0,00
3.3.9.0.36.00.00.	Outros Serviços de Terceiros - Pessoa	1542	5.751,00	0,00	5.750,00	1,00	0,00	0,00	0,00	0,00	0,00	0,00	0,00	1,00
3.3.9.0.36.00.00.	Outros Serviços de Terceiros - Pessoa	1550	821.282,00	0,00	425.993,54	395.288,46	-277,33	395.288,46	59.229,83	42.781,99	351.512,79	43.775,67	0,00	0,00
3.3.9.0.36.00.00.	Outros Serviços de Terceiros - Pessoa	15001001	0,00	10.000,00	10.000,00	0,00	-6.900,00	0,00	0,00	0,00	0,00	0,00	0,00	0,00
3.3.9.0.39.00.00.	Outros Serviços Terceiros - Pessoa	1540	5.750.500,00	0,00	5.749.180,47	1.319,53	-11.469,95	1.319,53	103,93	109,48	1.215,60	103,93	0,00	0,00
3.3.9.0.39.00.00.	Outros Serviços Terceiros - Pessoa	1541	0,00	300.000,00	300.000,00	0,00	0,00	0,00	0,00	0,00	0,00	0,00	0,00	0,00
3.3.9.0.39.00.00.	Outros Serviços Terceiros - Pessoa	1542	55.000,00	0,00	55.000,00	0,00	-1.000,00	0,00	0,00	0,00	0,00	0,00	0,00	0,00
3.3.9.0.39.00.00.	Outros Serviços Terceiros - Pessoa	1550	680.500,00	1.149.750,00	501.564,39	1.328.685,61	19.725,00	1.328.685,61	320.637,73	324.817,73	1.328.685,61	0,00	0,00	0,00
3.3.9.0.39.00.00.	Outros Serviços Terceiros - Pessoa	1544	50.000,00	0,00	49.750,00	250,00	-206,00	44,00	0,00	44,00	0,00	44,00	0,00	206,00
3.3.9.0.39.00.00.	Outros Serviços Terceiros - Pessoa	15001001	13.062.992,00	9.907.758,41	1.295.736,99	21.675.013,42	4.322.795,17	21.581.529,80	4.611.768,99	3.521.184,61	19.418.702,26	2.162.827,54	93.483,62	0,00
3.3.9.0.40.00.00.	Serviços de Tecnologia da Info. e	1540	35.000,00	0,00	35.000,00	0,00	0,00	0,00	0,00	0,00	0,00	0,00	0,00	0,00
3.3.9.0.40.00.00.	Serviços de Tecnologia da Info. e	1542	25.000,00	0,00	25.000,00	0,00	0,00	0,00	0,00	0,00	0,00	0,00	0,00	0,00
3.3.9.0.40.00.00.	Serviços de Tecnologia da Info. e	1550	324.500,00	0,00	324.450,00	50,00	0,00	0,00	0,00	0,00	0,00	0,00	0,00	50,00
3.3.9.0.40.00.00.	Serviços de Tecnologia da Info. e	15001001	80.000,00	0,00	79.251,96	748,04	-21.351,36	748,04	748,04	748,04	0,00	748,04	0,00	0,00
3.3.9.0.41.00.00.	Contribuições	1540	5.751,00	0,00	5.751,00	0,00	0,00	0,00	0,00	0,00	0,00	0,00	0,00	0,00
3.3.9.0.47.00.00.	Obrigações Tributárias e Contributivas	1540	55.000,00	0,00	55.000,00	0,00	0,00	0,00	0,00	0,00	0,00	0,00	0,00	0,00
3.3.9.0.47.00.00.	Obrigações Tributárias e Contributivas	1542	15.000,00	0,00	15.000,00	0,00	0,00	0,00	0,00	0,00	0,00	0,00	0,00	0,00
3.3.9.0.47.00.00.	Obrigações Tributárias e Contributivas	15001001	15.000,00	0,00	15.000,00	0,00	0,00	0,00	0,00	0,00	0,00	0,00	0,00	0,00
3.3.9.0.48.00.00.	Obrigações Tributárias e Contributivas	1540	11.998,00	0,00	11.900,00	98,00	0,00	0,00	0,00	0,00	0,00	0,00	0,00	98,00
3.3.9.0.49.00.00.	Auxílio Transporte	1540	1.100,00	288.741,25	34.339,53	275.501,74	58.067,56	275.501,74	42.211,02	258.917,49	42.211,02	16.584,25	0,00	0,00
3.3.9.0.49.00.00.	Auxílio Transporte	1542	148.671,35	0,00	148.671,35	0,00	0,00	0,00	0,00	0,00	0,00	0,00	0,00	0,00
3.3.9.0.49.00.00.	Auxílio Transporte	15001001	2.000,00	21.598,40	774,41	22.823,99	21.823,99	22.823,99	11.225,59	11.225,59	11.225,59	11.598,40	0,00	0,00
3.3.9.0.92.00.00.	Despesas de Exercícios Anteriores	1540	25.000,00	0,00	25.000,00	0,00	0,00	0,00	0,00	0,00	0,00	0,00	0,00	0,00
3.3.9.0.92.00.00.	Despesas de Exercícios Anteriores	1550	275.850,00	0,00	275.850,00	0,00	0,00	0,00	0,00	0,00	0,00	0,00	0,00	0,00
3.3.9.0.92.00.00.	Despesas de Exercícios Anteriores	15001001	25.000,00	0,00	25.000,00	0,00	0,00	0,00	0,00	0,00	0,00	0,00	0,00	0,00
3.3.9.0.93.00.00.	INDENIZACOES E RESTITUICOES	1540	5.751,00	0,00	5.750,00	1,00	0,00	0,00	0,00	0,00	0,00	0,00	0,00	1,00
3.3.9.0.93.00.00.	INDENIZACOES E RESTITUICOES	15001001	15.000,00	0,00	15.000,00	0,00	0,00	0,00	0,00	0,00	0,00	0,00	0,00	0,00
3.3.9.0.95.00.00.	INDENIZ. P/ EXECUCAO TRABALHOS DE	1540	11.503,00	0,00	11.500,00	3,00	0,00	0,00	0,00	0,00	0,00	0,00	0,00	3,00
4.4.9.0.51.00.00.	Obras e Instalações	1544	50.000,00	0,00	50.000,00	0,00	0,00	0,00	0,00	0,00	0,00	0,00	0,00	0,00
4.4.9.0.52.00.00.	Equipamentos e Material Permanente	1540	550.500,00	0,00	550.500,00	0,00	-4.000,00	0,00	0,00	0,00	0,00	0,00	0,00	0,00
4.4.9.0.52.00.00.	Equipamentos e Material Permanente	1550	480.500,00	0,00	480.500,00	0,00	-1.620,29	0,00	0,00	0,00	0,00	0,00	0,00	0,00
4.4.9.0.52.00.00.	Equipamentos e Material Permanente	1544	50.000,00	0,00	50.000,00	0,00	0,00	0,00	0,00	0,00	0,00	0,00	0,00	0,00
4.4.9.0.52.00.00.	Equipamentos e Material Permanente	15001001	0,00	10.500,00	8.348,87	2.151,13	-5.069,16	2.151,13	2.151,13	2.151,13	2.151,13	0,00	0,00	0,00



PREFEITURA MUNICIPAL DE BARREIRAS

Rua Edigar de Deus Pitta
Lot. Aratu
BARREIRAS - BA
CNPJ: 13.654.405/0001-95

Demonstrativo de Despesa Analítica

Data: De 01/12/2023 até 31/12/2023

Orgao: (Todos)

Secretaria: (Todos)

Unidade: (Todos)

Elemento Despesa: (Todos)

Ação: (Todos)

Função: (Todos)

SubFunção: (Todos)

Fonte: (Todos)

Fonte TC: (Todos)

Desconsiderar incorporações (Exceto Fundos): (Todos)

Vinculação da Despesa: (Todos)

Tipo de Crédito: (Todos)

Desastre: (Todos)

Detalhamento: (Todos)

Natureza da Despesa: (Todos)

Tipo Órgão: (Todos)

Nº	Despesa	Fonte	Fixada	Adição	Redução	Atualizada	Emp.	Emp Até Per	Liq Período	Liq Até Per	Pag Período	Pag Até Per	Emp N Pago	Saldo
4.4.9.0.92.00.00.	Despesas de Exercícios Anteriores	1540	10.000,00	0,00	10.000,00	0,00	0,00	0,00	0,00	0,00	0,00	0,00	0,00	0,00
Total da ação:			144.926.012,00	95.156.645,71	63.858.324,05	176.224.333,66	28.454.575,75	176.116.549,50	32.397.019,28	176.088.366,85	29.512.424,63	171.789.154,05	4.327.395,45	107.784,16
Total da Subfunção:			161.505.433,00	120.983.674,07	80.578.870,44	201.510.236,63	32.193.639,63	201.389.658,71	37.862.586,33	201.361.476,06	33.021.578,09	193.946.166,67	7.443.492,04	120.577,92
365 - Educação Infantil														
1014 - CONSTRUÇÃO, AMPLIAÇÃO, REFORMA E REEQUIP. DE UNIDADES ESCOLARES - ENSINO INFANTIL (CRECHES, QUADRAS, PARQUES, BIBLIOTECA E OUTROS).														
4.4.9.0.39.00.00.	Outros Serviços Terceiros Pessoa	1540	115.034,00	0,00	115.000,00	34,00	0,00	0,00	0,00	0,00	0,00	0,00	0,00	34,00
4.4.9.0.39.00.00.	Outros Serviços Terceiros Pessoa	1541	0,00	200.000,00	200.000,00	0,00	-20.000,00	0,00	0,00	0,00	0,00	0,00	0,00	0,00
4.4.9.0.39.00.00.	Outros Serviços Terceiros Pessoa	1542	750.500,00	0,00	725.268,86	25.231,14	-20.000,00	25.231,14	0,00	25.231,14	0,00	25.231,14	0,00	0,00
4.4.9.0.39.00.00.	Outros Serviços Terceiros Pessoa	1550	0,00	100.000,00	100.000,00	0,00	-20.000,00	0,00	0,00	0,00	0,00	0,00	0,00	0,00
4.4.9.0.39.00.00.	Outros Serviços Terceiros Pessoa	1570	1.150,00	0,00	1.150,00	0,00	0,00	0,00	0,00	0,00	0,00	0,00	0,00	0,00
4.4.9.0.39.00.00.	Outros Serviços Terceiros Pessoa	1544	0,00	100.000,00	100.000,00	0,00	0,00	0,00	0,00	0,00	0,00	0,00	0,00	0,00
4.4.9.0.39.00.00.	Outros Serviços Terceiros Pessoa	15001001	110.250,00	321.000,00	50.892,34	380.357,66	-50.100,00	380.357,66	0,00	380.357,66	0,00	380.357,66	0,00	0,00
4.4.9.0.51.00.00.	Obras e Instalações	1540	1.837.342,50	0,00	1.837.342,50	0,00	0,00	0,00	0,00	0,00	0,00	0,00	0,00	0,00
4.4.9.0.51.00.00.	Obras e Instalações	1541	1.838.375,00	0,00	1.838.375,00	0,00	0,00	0,00	0,00	0,00	0,00	0,00	0,00	0,00
4.4.9.0.51.00.00.	Obras e Instalações	1542	0,00	200.000,00	200.000,00	0,00	0,00	0,00	0,00	0,00	0,00	0,00	0,00	0,00
4.4.9.0.51.00.00.	Obras e Instalações	1550	0,00	200.000,00	200.000,00	0,00	0,00	0,00	0,00	0,00	0,00	0,00	0,00	0,00
4.4.9.0.51.00.00.	Obras e Instalações	1569	25.000,00	0,00	25.000,00	0,00	0,00	0,00	0,00	0,00	0,00	0,00	0,00	0,00
4.4.9.0.51.00.00.	Obras e Instalações	1570	302.117,00	0,00	302.117,00	0,00	0,00	0,00	0,00	0,00	0,00	0,00	0,00	0,00
4.4.9.0.51.00.00.	Obras e Instalações	1544	100.000,00	0,00	100.000,00	0,00	0,00	0,00	0,00	0,00	0,00	0,00	0,00	0,00
4.4.9.0.51.00.00.	Obras e Instalações	15001001	3.980.447,70	0,00	3.980.447,70	0,00	0,00	0,00	0,00	0,00	0,00	0,00	0,00	0,00
4.4.9.0.52.00.00.	Equipamentos e Material Permanente	1540	312.834,00	0,00	312.834,00	0,00	-200,00	0,00	0,00	0,00	0,00	0,00	0,00	0,00
4.4.9.0.52.00.00.	Equipamentos e Material Permanente	1542	750.500,00	0,00	750.460,00	40,00	0,00	0,00	0,00	0,00	0,00	0,00	0,00	40,00
4.4.9.0.52.00.00.	Equipamentos e Material Permanente	1570	943.773,00	0,00	943.773,00	0,00	0,00	0,00	0,00	0,00	0,00	0,00	0,00	0,00
4.4.9.0.52.00.00.	Equipamentos e Material Permanente	15001001	250.000,00	0,00	250.000,00	0,00	-700,00	0,00	0,00	0,00	0,00	0,00	0,00	0,00
4.4.9.0.52.00.00.	Equipamentos e Material Permanente	1543	481.181,25	0,00	481.181,25	0,00	0,00	0,00	0,00	0,00	0,00	0,00	0,00	0,00
4.4.9.0.93.00.00.	Indenizações e Restituições	1540	119.991,00	0,00	119.991,00	0,00	0,00	0,00	0,00	0,00	0,00	0,00	0,00	0,00
Total da ação:			11.918.495,45	1.121.000,00	12.633.832,65	405.662,80	-111.000,00	405.588,80	0,00	405.588,80	0,00	405.588,80	0,00	74,00
2044 - GERENCIAMENTO E APRIMORAMENTO DAS AÇÕES DO ENSINO INFANTIL														
3.1.9.0.04.00.00.	Contratação por Tempo Determinado	15001001	10.500,00	4.028.552,45	578.715,87	3.460.336,58	-5.163,42	3.460.336,58	0,00	3.460.336,58	0,00	3.460.336,58	0,00	0,00
3.1.9.0.04.00.00.	Contratação por Tempo Determinado	15401070	4.098.266,50	0,00	3.024.687,55	1.073.578,95	-666.421,05	1.073.578,95	0,00	1.073.578,95	0,00	1.073.578,95	0,00	0,00
3.1.9.0.04.00.00.	Contratação por Tempo Determinado	15411070	1.388.397,00	431.000,00	1.385.000,00	434.397,00	434.322,94	434.322,94	434.322,94	434.322,94	434.322,94	434.322,94	0,00	74,06



PREFEITURA MUNICIPAL DE BARREIRAS

Rua Edigar de Deus Pitta
Lot. Aratu
BARREIRAS - BA
CNPJ: 13.654.405/0001-95

Demonstrativo de Despesa Analítica

Data: De 01/12/2023 até 31/12/2023

- Orgao: (Todos)
Secretaria: (Todos)
Unidade: (Todos)
Elemento Despesa: (Todos)
Ação: (Todos)
Função: (Todos)
SubFunção: (Todos)
Fonte: (Todos)
Fonte TC: (Todos)
Desconsiderar Incorporações (Exceto Fundos): (Todos)
Vinculação da Despesa: (Todos)
Tipo de Crédito: (Todos)
Desastre: (Todos)
Detalhamento: (Todos)
Natureza da Despesa: (Todos)
Tipo Órgão: (Todos)

Table with columns: Nº, Despesa, Fonte, Fixada, Adição, Redução, Atualizada, Emp, Emp Até Per, Liq Período, Liq Até Per, Pag Período, Pag Até Per, Emp N Pago, Saldo. It contains a detailed breakdown of expenses across various categories and sources.



PREFEITURA MUNICIPAL DE BARREIRAS

Rua Edigar de Deus Pitta
Lot. Aratu
BARREIRAS - BA
CNPJ: 13.654.405/0001-95

Demonstrativo de Despesa Analítica

Data: De 01/12/2023 até 31/12/2023

Orgão: (Todos)
Secretaria: (Todos)
Unidade: (Todos)
Elemento Despesa: (Todos)
Ação: (Todos)
Função: (Todos)
Subfunção: (Todos)
Fonte: (Todos)
Fonte TC: (Todos)
Desconsiderar Incorporações (Exceção Fundos): (Todos)
Vinculação da Despesa: (Todos)
Tipo de Crédito: (Todos)
Desastre: (Todos)
Detalhamento: (Todos)
Natureza da Despesa: (Todos)
Tipo Órgão: (Todos)

No	Despesa	Fonte	Fixada	Adição	Redução	Atualizada	Emp. Até Per	Liq. Período	Liq. Até Per	Pag. Período	Pag. Até Per	Emp. N. Pago	Saldo
3.3.90.40.00.00	Serviços de Tecnologia da Info. e	1540	11.503,00	0,00	11.503,00	0,00	0,00	0,00	0,00	0,00	0,00	0,00	0,00
3.3.90.40.00.00	Serviços de Tecnologia da Info. e	15001001	10.000,00	0,00	2.436,55	7.563,45	-7.563,45	0,00	0,00	0,00	0,00	0,00	7.563,45
3.3.90.49.00.00	Auxílio Transporte	1540	11.503,00	71.818,91	812,28	82.509,63	27.300,38	9.032,49	63.605,25	9.032,49	63.605,25	18.904,38	0,00
3.3.90.49.00.00	Auxílio Transporte	1542	38.500,00	0,00	23.518,36	14.981,64	-18,36	0,00	14.981,64	0,00	14.981,64	0,00	0,00
3.3.90.49.00.00	Auxílio Transporte	15001001	10.000,00	0,00	1.762,02	8.237,98	3.237,98	8.237,98	8.237,98	8.237,98	8.237,98	0,00	0,00
3.3.90.49.00.00	Auxílio Transporte	15001001	50.000,00	0,00	50.000,00	0,00	0,00	0,00	0,00	0,00	0,00	0,00	0,00
3.3.90.93.00.00	Despesas de Exercícios Anteriores	1540	11.154,00	0,00	11.154,00	0,00	0,00	0,00	0,00	0,00	0,00	0,00	0,00
3.3.90.93.00.00	INDENIZACOES E RESTITUICOES	1569	0,00	3.323,42	0,00	3.323,42	3.323,42	3.323,42	3.323,42	3.323,42	3.323,42	0,00	0,00
3.3.90.93.00.00	INDENIZACOES E RESTITUICOES	15001001	1.500,00	0,00	1.500,00	0,00	0,00	0,00	0,00	0,00	0,00	0,00	0,00
4.4.90.51.00.00	Obras e Instalações	1540	41.000,00	0,00	41.000,00	0,00	0,00	0,00	0,00	0,00	0,00	0,00	0,00
4.4.90.52.00.00	Equipamentos e Material Permanente	1540	95.500,00	0,00	95.500,00	0,00	-1.600,00	0,00	0,00	0,00	0,00	0,00	0,00
4.4.90.52.00.00	Equipamentos e Material Permanente	1569	2.300,00	0,00	2.300,00	0,00	0,00	0,00	0,00	0,00	0,00	0,00	0,00
4.4.90.52.00.00	Equipamentos e Material Permanente	15001001	0,00	1.000,00	1.000,00	0,00	-1.000,00	0,00	0,00	0,00	0,00	0,00	0,00
4.4.90.92.00.00	Despesas de Exercícios Anteriores	1540	2.300,00	0,00	2.300,00	0,00	0,00	0,00	0,00	0,00	0,00	0,00	0,00
Total da ação:			38.053.613,25	20.601.535,44	24.937.797,03	33.717.351,66	-913.791,78	33.701.163,52	33.682.259,14	5.283.563,55	33.260.838,11	440.325,40	16.188,14
Total da Subfunção:			49.972.169,70	21.721.535,44	37.571.629,68	34.123.014,46	-1.024.791,78	34.106.752,32	34.087.847,94	5.283.563,55	33.666.426,92	440.325,40	16.262,14
126 - Formação de Recursos Humanos													
2053 - CAPACITAÇÃO E VALORIZAÇÃO DOS PROFISSIONAIS DA EDUCAÇÃO (JORNADA PEDAGÓGICA E OUTRAS FORMAÇÕES)													
3.3.90.30.00.00	Material de Consumo	15001001	2.875,00	0,00	2.875,00	0,00	-200,00	0,00	0,00	0,00	0,00	0,00	0,00
3.3.90.36.00.00	Outros Serviços de Terceiros Pessoa	15001001	1.150,00	0,00	1.150,00	0,00	0,00	0,00	0,00	0,00	0,00	0,00	0,00
3.3.90.39.00.00	Outros Serviços de Terceiros Pessoa	15001001	218.565,00	0,00	187.087,50	31.477,50	-1.434,00	31.477,50	31.477,50	31.477,50	31.477,50	0,00	0,00
Total da ação:			222.590,00	0,00	191.112,50	31.477,50	-1.634,00	31.477,50	31.477,50	31.477,50	31.477,50	0,00	0,00
Total da Subfunção:			222.590,00	0,00	191.112,50	31.477,50	-1.634,00	31.477,50	31.477,50	31.477,50	31.477,50	0,00	0,00
126 - Tecnologia da Informação													
2052 - MANUTENÇÃO DO PROGRAMA DE INCLUSÃO DIGITAL, TECNOLOGIA E GESTÃO INFORMATIZADA NA EDUCAÇÃO													
3.3.90.30.00.00	Material de Consumo	15001001	17.255,00	0,00	17.255,00	0,00	-100,00	0,00	0,00	0,00	0,00	0,00	0,00
3.3.90.36.00.00	Outros Serviços de Terceiros Pessoa	15001001	1.150,00	0,00	1.150,00	0,00	0,00	0,00	0,00	0,00	0,00	0,00	0,00
3.3.90.39.00.00	Outros Serviços de Terceiros Pessoa	15001001	11.503,00	0,00	11.500,00	3,00	0,00	0,00	0,00	0,00	0,00	0,00	0,00
4.4.90.52.00.00	Equipamentos e Material Permanente	15001001	99.964,00	0,00	99.964,00	0,00	-10.600,00	0,00	0,00	0,00	0,00	0,00	0,00
Total da ação:			129.872,00	0,00	129.869,00	3,00	-10.700,00	0,00	0,00	0,00	0,00	0,00	3,00

**PREFEITURA MUNICIPAL DE BARREIRAS**

Rua Edigar de Deus Pitta

Lot. Aratu

BARREIRAS - BA

CNPJ: 13.654.405/0001-95

Demonstrativo de Despesa Analítica

Data: De 01/12/2023 até 31/12/2023

Orgao: (Todos)

Secretaria: (Todos)

Unidade: (Todos)

Elemento Despesa: (Todos)

Ação: (Todos)

Função: (Todos)

SubFunção: (Todos)

Fonte: (Todos)

Fonte TC: (Todos)

Desconsiderar incorporações (Exceto Fundos): (Todos)

Vinculação da Despesa: (Todos)

Tipo de Crédito: (Todos)

Desastre: (Todos)

Detalhamento: (Todos)

Natureza da Despesa: (Todos)

Tipo Órgão: (Todos)

Nº	Despesa	Fonte	Fixada	Adição	Redução	Atualizada	Emp.	Emp. Até Per.	Liq. Período	Liq. Até Per.	Pag. Período	Pag. Até Per.	Emp. N. Pago	Saldo
Total da Subfunção:			129.872,00	0,00	129.869,00	3,00	-10.700,00	0,00	0,00	0,00	0,00	0,00	0,00	3,00
367 - Educação Especial														
2047 - GESTÃO DAS ATIVIDADES DA EDUCAÇÃO ESPECIAL														
3.3.9.0.30.00.00.	Material de Consumo	1569	15.500,00	0,00	15.500,00	0,00	-1.000,00	0,00	0,00	0,00	0,00	0,00	0,00	0,00
3.3.9.0.30.00.00.	Material de Consumo	15001001	20.000,00	140.000,00	139.493,00	20.507,00	-136.793,20	20.506,80	0,00	20.506,80	0,00	20.506,80	0,00	0,20
3.3.9.0.36.00.00.	Outros Serviços de Terceiros Pessoa	1569	15.500,00	0,00	15.500,00	0,00	0,00	0,00	0,00	0,00	0,00	0,00	0,00	0,00
3.3.9.0.39.00.00.	Outros Serviços Terceiros Pessoa	1569	10.500,00	0,00	10.500,00	0,00	0,00	0,00	0,00	0,00	0,00	0,00	0,00	0,00
3.3.9.0.39.00.00.	Outros Serviços Terceiros Pessoa	15001001	15.000,00	0,00	15.000,00	0,00	0,00	0,00	0,00	0,00	0,00	0,00	0,00	0,00
4.4.9.0.52.00.00.	Equipamentos e Material Permanente	1569	10.000,00	0,00	10.000,00	0,00	0,00	0,00	0,00	0,00	0,00	0,00	0,00	0,00
Total da ação:			86.500,00	140.000,00	205.993,00	20.507,00	-137.793,20	20.506,80	0,00	20.506,80	0,00	20.506,80	0,00	0,20
Total da Subfunção:			86.500,00	140.000,00	205.993,00	20.507,00	-137.793,20	20.506,80	0,00	20.506,80	0,00	20.506,80	0,00	0,20
782 - TRANSPORTE RODOVIÁRIO														
2049 - GESTÃO E MANUTENÇÃO DO TRANSPORTE ESCOLAR - ENSINO MÉDIO														
3.3.9.0.30.00.00.	Material de Consumo	1553	15.000,00	92.000,00	80.506,03	26.493,97	11.614,23	26.493,97	14.614,23	26.493,97	14.614,23	26.493,97	0,00	0,00
3.3.9.0.30.00.00.	Material de Consumo	1576	153.662,00	1.612.608,47	43.160,00	1.723.110,47	-46.472,53	1.642.696,66	-41.624,75	1.642.696,66	102.090,82	1.623.684,53	19.012,13	80.413,81
3.3.9.0.36.00.00.	Outros Serviços de Terceiros Pessoa	1553	2.300,00	0,00	2.300,00	0,00	0,00	0,00	0,00	0,00	0,00	0,00	0,00	0,00
3.3.9.0.36.00.00.	Outros Serviços de Terceiros Pessoa	1576	23.831,00	0,00	23.831,00	0,00	0,00	0,00	0,00	0,00	0,00	0,00	0,00	0,00
3.3.9.0.39.00.00.	Outros Serviços Terceiros Pessoa	1550	0,00	10.000,00	10.000,00	0,00	-2.000,00	0,00	0,00	0,00	0,00	0,00	0,00	0,00
3.3.9.0.39.00.00.	Outros Serviços Terceiros Pessoa	1553	15.000,00	20.000,00	21.880,00	13.120,00	-21.880,00	13.120,00	0,00	13.120,00	0,00	13.120,00	0,00	0,00
3.3.9.0.39.00.00.	Outros Serviços Terceiros Pessoa	1576	95.994,00	0,00	92.716,50	3.277,50	-1.822,50	3.277,50	650,00	3.277,50	0,00	2.627,50	650,00	0,00
Total da ação:			305.787,00	1.734.608,47	274.393,53	1.766.001,94	-60.560,80	1.685.588,13	-26.360,52	1.685.588,13	116.705,05	1.665.926,00	19.662,13	80.413,81
2050 - GESTÃO E REEQUIPAMENTO DO TRANSPORTE ESCOLAR - ENSINO FUNDAMENTAL														
3.3.9.0.30.00.00.	Material de Consumo	1553	200.000,00	768.000,00	121.073,00	846.927,00	249.782,39	846.927,00	308.400,00	846.927,00	185.200,00	723.727,00	123.200,00	0,00
3.3.9.0.30.00.00.	Material de Consumo	15001001	126.744,00	0,00	71.853,81	54.890,19	-53.500,00	54.890,19	11.349,99	54.890,19	0,00	43.540,20	11.349,99	0,00
3.3.9.0.36.00.00.	Outros Serviços de Terceiros Pessoa	1553	10.860,00	0,00	10.860,00	0,00	0,00	0,00	0,00	0,00	0,00	0,00	0,00	0,00
3.3.9.0.36.00.00.	Outros Serviços de Terceiros Pessoa	15001001	5.751,00	0,00	5.751,00	0,00	0,00	0,00	0,00	0,00	0,00	0,00	0,00	0,00
3.3.9.0.39.00.00.	Outros Serviços Terceiros Pessoa	1550	0,00	10.000,00	10.000,00	0,00	-2.000,00	0,00	0,00	0,00	0,00	0,00	0,00	0,00
3.3.9.0.39.00.00.	Outros Serviços Terceiros Pessoa	1553	55.000,00	75.000,00	76.780,00	53.220,00	-2.100,00	53.220,00	0,00	53.220,00	0,00	53.220,00	0,00	0,00
3.3.9.0.39.00.00.	Outros Serviços Terceiros Pessoa	15001001	20.499,00	0,00	20.499,00	0,00	-12.000,00	0,00	0,00	0,00	0,00	0,00	0,00	0,00
4.4.9.0.30.00.00.	Material de Consumo	15001001	11.998,00	0,00	11.998,00	0,00	0,00	0,00	0,00	0,00	0,00	0,00	0,00	0,00



PREFEITURA MUNICIPAL DE BARREIRAS

Rua Edigar de Deus Pitta
Lot. Aratu
BARREIRAS - BA
CNPJ: 13.654.405/0001-95

Demonstrativo de Despesa Analítica

Data: De 01/12/2023 até 31/12/2023

Orgao: (Todos)
Secretaria: (Todos)
Unidade: (Todos)
Elemento Despesa: (Todos)
Ação: (Todos)
SubFunção: (Todos)
Fonte: (Todos)
Fonte TC: (Todos)
Desconsiderar incorporações (Exceto Fundos): (Todos)
Vinculação da Despesa: (Todos)
Tipo de Crédito: (Todos)
Desastre: (Todos)
Detalhamento: (Todos)
Natureza da Despesa: (Todos)
Tipo Órgão: (Todos)

Nº	Despesa	Fonte	Fixada	Adição	Redução	Atualizada	Emp.	Emp Até Per	Liq Período	Liq Até Per	Pag Período	Pag Até Per	Emp N Pago	Saldo
4.4.9.0.52.00.00.	Equipamentos e Material Permanente	1553	84.300,00	0,00	84.300,00	0,00	0,00	0,00	0,00	0,00	0,00	0,00	0,00	0,00
4.4.9.0.52.00.00.	Equipamentos e Material Permanente	15001001	70.000,00	0,00	70.000,00	0,00	0,00	0,00	0,00	0,00	0,00	0,00	0,00	0,00
4.4.9.0.93.00.00.	Indenizações e Restituições	1569	0,00	11.222,53	0,00	11.222,53	0,00	11.222,53	0,00	11.222,53	0,00	11.222,53	0,00	0,00
Total da ação:			585.152,00	864.222,53	483.114,81	966.259,72	180.182,39	966.259,72	319.749,99	966.259,72	185.200,00	831.709,73	134.549,99	0,00
2051 - GESTÃO E REEQUIPAMENTO DO TRANSPORTE ESCOLAR - ENSINO INFANTIL.														
3.3.9.0.30.00.00.	Material de Consumo	1569	12.200,00	0,00	12.200,00	0,00	0,00	0,00	0,00	0,00	0,00	0,00	0,00	0,00
3.3.9.0.30.00.00.	Material de Consumo	15001001	5.751,00	0,00	5.751,00	0,00	-3.500,00	0,00	0,00	0,00	0,00	0,00	0,00	0,00
3.3.9.0.36.00.00.	Outros Serviços de Terceiros Pessoa	1569	2.300,00	0,00	2.300,00	0,00	0,00	0,00	0,00	0,00	0,00	0,00	0,00	0,00
3.3.9.0.39.00.00.	Outros Serviços Terceiros Pessoa	1550	0,00	5.000,00	5.000,00	0,00	-2.000,00	0,00	0,00	0,00	0,00	0,00	0,00	0,00
3.3.9.0.39.00.00.	Outros Serviços Terceiros Pessoa	1569	12.500,00	0,00	12.500,00	0,00	-3.100,00	0,00	0,00	0,00	0,00	0,00	0,00	0,00
4.4.9.0.30.00.00.	Material de Consumo	15001001	11.998,00	0,00	11.998,00	0,00	0,00	0,00	0,00	0,00	0,00	0,00	0,00	0,00
4.4.9.0.52.00.00.	Equipamentos e Material Permanente	15001001	95.993,00	0,00	95.993,00	0,00	0,00	0,00	0,00	0,00	0,00	0,00	0,00	0,00
Total da ação:			140.742,00	5.000,00	145.742,00	0,00	-8.600,00	0,00	0,00	0,00	0,00	0,00	0,00	0,00
Total da Subfunção:			1.031.681,00	2.603.831,00	903.250,34	2.732.261,66	111.021,59	2.651.847,85	293.389,47	2.651.847,85	301.905,05	2.497.635,73	154.212,12	80.413,81
362 - ENSINO MÉDIO														
2035 - DESENVOLVIMENTO DAS AÇÕES DO ENSINO MÉDIO														
3.3.9.0.30.00.00.	Material de Consumo	15001001	55.500,00	0,00	55.500,00	0,00	0,00	0,00	0,00	0,00	0,00	0,00	0,00	0,00
3.3.9.0.36.00.00.	Outros Serviços de Terceiros Pessoa	15001001	11.500,00	0,00	11.500,00	0,00	0,00	0,00	0,00	0,00	0,00	0,00	0,00	0,00
3.3.9.0.39.00.00.	Outros Serviços Terceiros Pessoa	15001001	28.550,00	0,00	28.550,00	0,00	0,00	0,00	0,00	0,00	0,00	0,00	0,00	0,00
Total da ação:			95.550,00	0,00	95.550,00	0,00	0,00	0,00	0,00	0,00	0,00	0,00	0,00	0,00
Total da Subfunção:			95.550,00	0,00	95.550,00	0,00	0,00	0,00	0,00	0,00	0,00	0,00	0,00	0,00
Total da Função:			246.144.645,70	156.356.438,94	141.419.262,9	261.081.821,67	28.759.221,50	260.800.158,72	46.697.022,75	260.750.833,54	41.528.071,16	250.617.550,36	10.182.608,36	281.662,95
Total da Unidade :			246.144.645,70	156.356.438,94	141.419.262,9	261.081.821,67	28.759.221,50	260.800.158,72	46.697.022,75	260.750.833,54	41.528.071,16	250.617.550,36	10.182.608,36	281.662,95
030909 - SECRETARIA MUNICIPAL DE SAÚDE														
10 - SAÚDE														
122 - Administração Geral														
2053 - MANUTENÇÃO DA SECRETARIA MUNICIPAL DE SAÚDE														
3.1.9.0.04.00.00.	Contratação por Tempo Determinado	15001002	3.500,00	0,00	3.500,00	0,00	0,00	0,00	0,00	0,00	0,00	0,00	0,00	0,00



PREFEITURA MUNICIPAL DE BARREIRAS

Rua Edigar de Deus Pitta
Lot. Aratu
BARREIRAS - BA
CNPJ: 13.654.405/0001-95

Demonstrativo de Despesa Analítica

Data: De 01/12/2023 até 31/12/2023

Orgao: (Todos)

Secretaria: (Todos)

Unidade: (Todos)

Elemento Despesa: (Todos)

Ação: (Todos)

Função: (Todos)

SubFunção: (Todos)

Fonte: (Todos)

Fonte TC: (Todos)

Desconsiderar incorporações (Exceto Fundos): (Todos)

Vinculação da Despesa: (Todos)

Tipo de Crédito: (Todos)

Desastre: (Todos)

Detalhamento: (Todos)

Natureza da Despesa: (Todos)

Tipo Órgão: (Todos)

Nº	Despesa	Fonte	Fixada	Adição	Redução	Atualizada	Emp.	Emp Até Per	Liq Período	Liq Até Per	Pag Período	Pag Até Per	Emp N Pago	Saldo
3.1.9.0.11.00.00.	Vencimentos e Vantagens Fixas	15001002	10.000,00	0,00	10.000,00	0,00	0,00	0,00	0,00	0,00	0,00	0,00	0,00	0,00
3.1.9.0.13.00.00.	Obrigações Patronais	15001002	1.000,00	0,00	1.000,00	0,00	0,00	0,00	0,00	0,00	0,00	0,00	0,00	0,00
3.1.9.0.92.00.00.	Despesas de Exercícios Anteriores	15001002	2.399,00	0,00	2.399,00	0,00	0,00	0,00	0,00	0,00	0,00	0,00	0,00	0,00
3.3.5.0.43.00.00.	Subvenções Sociais	15001002	28.700,00	0,00	28.700,00	0,00	0,00	0,00	0,00	0,00	0,00	0,00	0,00	0,00
3.3.9.0.14.00.00.	Diárias - Civil	15001002	8.993,00	0,00	8.993,00	0,00	0,00	0,00	0,00	0,00	0,00	0,00	0,00	0,00
3.3.9.0.18.00.00.	Auxílio Financeiro a Estudantes	15001002	13.395,00	0,00	13.395,00	0,00	0,00	0,00	0,00	0,00	0,00	0,00	0,00	0,00
3.3.9.0.30.00.00.	Material de Consumo	15001002	11.006,00	0,00	11.006,00	0,00	0,00	0,00	0,00	0,00	0,00	0,00	0,00	0,00
3.3.9.0.32.00.00.	Material, Bens ou Serv. para	15001002	17.998,00	0,00	17.998,00	0,00	0,00	0,00	0,00	0,00	0,00	0,00	0,00	0,00
3.3.9.0.33.00.00.	Passagens e Despesas com Locomoção	15001002	5.778,00	0,00	5.778,00	0,00	0,00	0,00	0,00	0,00	0,00	0,00	0,00	0,00
3.3.9.0.34.00.00.	Outras Despesas de Pessoal	15001002	2.488,00	0,00	2.488,00	0,00	0,00	0,00	0,00	0,00	0,00	0,00	0,00	0,00
3.3.9.0.35.00.00.	Serviços de Consultoria	15001002	5.503,00	0,00	5.503,00	0,00	0,00	0,00	0,00	0,00	0,00	0,00	0,00	0,00
3.3.9.0.36.00.00.	Outros Serviços de Terceiros - Pessoa	15001002	17.998,00	0,00	17.998,00	0,00	0,00	0,00	0,00	0,00	0,00	0,00	0,00	0,00
3.3.9.0.39.00.00.	Outros Serviços Terceiros - Pessoa	15001002	36.640,00	1.006.471,17	12.259,78	1.030.851,39	227.332,53	1.030.851,39	227.332,53	1.030.851,39	227.332,53	1.030.851,39	0,00	0,00
3.3.9.0.40.00.00.	Serviços de Tecnologia da Info. e	15001002	5.503,00	0,00	5.503,00	0,00	0,00	0,00	0,00	0,00	0,00	0,00	0,00	0,00
3.3.9.0.47.00.00.	Obrigações Tributárias e Contributivas	15001002	2.685,00	0,00	2.685,00	0,00	0,00	0,00	0,00	0,00	0,00	0,00	0,00	0,00
3.3.9.0.48.00.00.	Outros Auxílios Financeiros a Pessoas	15001002	2.201,00	0,00	2.201,00	0,00	0,00	0,00	0,00	0,00	0,00	0,00	0,00	0,00
3.3.9.0.49.00.00.	Auxílio Transporte	15001002	3.301,00	0,00	3.301,00	0,00	0,00	0,00	0,00	0,00	0,00	0,00	0,00	0,00
3.3.9.0.92.00.00.	Despesas de Exercícios Anteriores	15001002	20.341,00	0,00	20.341,00	0,00	0,00	0,00	0,00	0,00	0,00	0,00	0,00	0,00
4.4.9.0.52.00.00.	Equipamentos e Material Permanente	15001002	11.006,00	0,00	11.006,00	0,00	0,00	0,00	0,00	0,00	0,00	0,00	0,00	0,00
4.4.9.0.92.00.00.	Despesas de Exercícios Anteriores	15001002	1.199,00	0,00	1.199,00	0,00	0,00	0,00	0,00	0,00	0,00	0,00	0,00	0,00
Total da ação:			211.634,00	1.006.471,17	187.253,78	1.030.851,39	227.332,53	1.030.851,39	227.332,53	1.030.851,39	227.332,53	1.030.851,39	0,00	0,00
Total da Subfunção:			211.634,00	1.006.471,17	187.253,78	1.030.851,39	227.332,53	1.030.851,39	227.332,53	1.030.851,39	227.332,53	1.030.851,39	0,00	0,00
301 - Atenção Basica														
1019 - ESTRUTURAÇÃO DAS AÇÕES DE ATENÇÃO PRIMÁRIA														
4.4.9.0.51.00.00.	Obras e Instalações	1634	0,00	555.301,00	244.484,22	310.816,78	150.004,12	310.816,78	150.004,12	310.816,78	150.004,12	310.816,78	0,00	0,00
Total da ação:			0,00	555.301,00	244.484,22	310.816,78	150.004,12	310.816,78	150.004,12	310.816,78	150.004,12	310.816,78	0,00	0,00
Total da Subfunção:			0,00	555.301,00	244.484,22	310.816,78	150.004,12	310.816,78	150.004,12	310.816,78	150.004,12	310.816,78	0,00	0,00
302 - ASSISTÊNCIA HOSPITALAR E AMBULATORIAL														
1020 - ESTRUTURAÇÃO DAS AÇÕES DE ASSISTÊNCIA AMBULATORIAL E HOSPITALAR														
4.4.9.0.51.00.00.	Obras e Instalações	1634	0,00	2.747.296,00	1.551.776,56	1.195.519,44	280.265,27	1.195.519,44	281.220,50	1.195.519,44	281.220,50	1.195.519,44	0,00	0,00



PREFEITURA MUNICIPAL DE BARREIRAS

Rua Edigar de Deus Pitta
Lot. Aratu
BARREIRAS - BA
CNPJ: 13.654.405/0001-95

Demonstrativo de Despesa Analítica

Data: De 01/12/2023 até 31/12/2023

- Orgao: (Todos)
Secretaria: (Todos)
Unidade: (Todos)
Elemento Despesa: (Todos)
Ação: (Todos)
Função: (Todos)
SubFunção: (Todos)
Fonte: (Todos)
Fonte TC: (Todos)
Desconsiderar incorporações (Exceto Fundos): (Todos)
Vinculação da Despesa: (Todos)
Tipo de Crédito: (Todos)
Desastre: (Todos)
Detalhamento: (Todos)
Natureza da Despesa: (Todos)
Tipo Órgão: (Todos)

Table with columns: Nº, Despesa, Fonte, Fixada, Adição, Redução, Atualizada, Emp, Emp Até Per, Liq Período, Liq Até Per, Pag Período, Pag Até Per, Emp N Pago, Saldo. Rows include: Total da ação, 1091 - CONSTRUÇÃO DO HOSPITAL MUNICIPAL DE BARREIRAS, 030950 - FUNDO MUNICIPAL DE SAÚDE DE BARREIRAS - FMSB, 10 - SAÚDE, 122 - Administração Geral, 1018 - COMPLEMENTAÇÃO DO PISO NACIONAL DA ENFERMAGEM, 2054 - APOIAR E IMPLEMENTAR AS AÇÕES DE FORTALECIMENTO DA REGULAÇÃO, CONTROLE E AUDITORIA.



PREFEITURA MUNICIPAL DE BARREIRAS

Rua Edigar de Deus Pitta
Lot. Aratu
BARREIRAS - BA
CNPJ: 13.654.405/0001-95

Demonstrativo de Despesa Analítica

Data: De 01/12/2023 até 31/12/2023

Orgao: (Todos)

Secretaria: (Todos)

Unidade: (Todos)

Elemento Despesa: (Todos)

Ação: (Todos)

Função: (Todos)

SubFunção: (Todos)

Fonte: (Todos)

Fonte TC: (Todos)

Desconsiderar incorporações (Exceto Fundos): (Todos)

Vinculação da Despesa: (Todos)

Tipo de Crédito: (Todos)

Desastre: (Todos)

Detalhamento: (Todos)

Natureza da Despesa: (Todos)

Tipo Órgão: (Todos)

Nº	Despesa	Fonte	Fixada	Adição	Redução	Atualizada	Emp.	Emp Até Per	Liq Período	Liq Até Per	Pag Período	Pag Até Per	Emp N°	Pago	Saldo
4.4.9.0.52.00.00.	Equipamentos e Material Permanente	15001002	5.751,00	0,00	4.500,00	1.251,00	0,00	1.250,24	0,00	1.250,24	1.250,24	1.250,24	0,00	0,76	
Total da ação:			2.021.020,00	108.000,00	332.380,24	1.796.639,76	128.249,76	1.796.346,67	257.398,53	1.796.346,67	254.468,27	1.738.867,57	57.479,10	293,09	
2055 - APOIAR E INCENTIVAR AS AÇÕES DO CONSELHO MUNICIPAL DE SAÚDE															
3.3.9.0.14.00.00.	Diárias Civil	15001002	3.300,00	0,00	3.300,00	0,00	0,00	0,00	0,00	0,00	0,00	0,00	0,00	0,00	
3.3.9.0.30.00.00.	Material de Consumo	15001002	25.751,00	0,00	25.540,00	211,00	0,00	202,20	0,00	202,20	202,20	202,20	0,00	8,80	
3.3.9.0.33.00.00.	Passagens e Despesas com Locomoção	15001002	1.100,00	0,00	1.100,00	0,00	0,00	0,00	0,00	0,00	0,00	0,00	0,00	0,00	
3.3.9.0.36.00.00.	Outros Serviços de Terceiros Pessoa	15001002	5.751,00	0,00	5.751,00	0,00	0,00	0,00	0,00	0,00	0,00	0,00	0,00	0,00	
3.3.9.0.39.00.00.	Outros Serviços Terceiros Pessoa	15001002	65.125,00	0,00	14.375,39	50.749,61	-4.730,19	50.749,61	1.413,30	50.749,61	0,00	42.269,81	8.479,80	0,00	
3.3.9.0.48.00.00.	Outros Auxílios Financeiros a Pessoas	15001002	3.451,00	0,00	3.451,00	0,00	0,00	0,00	0,00	0,00	0,00	0,00	0,00	0,00	
3.3.9.0.92.00.00.	Despesas de Exercícios Anteriores	15001002	8.914,00	0,00	8.914,00	0,00	0,00	0,00	0,00	0,00	0,00	0,00	0,00	0,00	
4.4.9.0.52.00.00.	Equipamentos e Material Permanente	15001002	11.006,00	0,00	11.006,00	0,00	0,00	0,00	0,00	0,00	0,00	0,00	0,00	0,00	
Total da ação:			124.398,00	0,00	73.437,39	50.960,61	-4.730,19	50.951,81	1.413,30	50.951,81	202,20	42.472,01	8.479,80	8,80	
2061 - MANTER AS AÇÕES E SERVIÇOS DO FUNDO MUNICIPAL DE SAÚDE															
3.1.9.0.04.00.00.	Contratação por Tempo Determinado	15001002	385.438,00	103.373,33	187,54	488.623,79	21.255,38	488.623,79	37.355,49	488.623,79	37.355,49	469.394,99	19.228,80	0,00	
3.1.9.0.11.00.00.	Vencimentos e Vantagens Fixas	15001002	4.821.600,00	252.472,41	32.516,57	5.041.555,84	593.226,42	5.033.123,91	688.739,83	5.033.123,91	688.739,83	5.033.123,91	0,00	8.431,93	
3.1.9.0.13.00.00.	Obrigações Patronais	15001002	1.093.478,00	151.577,55	57.111,50	1.187.944,05	237.944,05	1.187.944,05	247.927,87	1.187.944,05	167.900,48	1.105.833,15	82.110,90	0,00	
3.1.9.0.34.00.00.	Outs. Desp. P.Dec.Contr.Terceirização	15001002	1.100,00	0,00	1.100,00	0,00	0,00	0,00	0,00	0,00	0,00	0,00	0,00	0,00	
3.1.9.0.92.00.00.	Despesas de Exercícios Anteriores	15001002	2.201,00	0,00	2.201,00	0,00	0,00	0,00	0,00	0,00	0,00	0,00	0,00	0,00	
3.3.9.0.14.00.00.	Diárias Civil	15001002	22.000,00	60.000,00	11.579,15	70.420,85	5.185,20	70.420,85	5.185,20	70.420,85	8.215,50	70.420,85	0,00	0,00	
3.3.9.0.18.00.00.	Auxílio Financeiro a Estudantes	15001002	26.249,00	0,00	6.349,00	19.900,00	300,00	19.900,00	4.800,00	19.900,00	4.800,00	19.900,00	0,00	0,00	
3.3.9.0.30.00.00.	Material de Consumo	15001002	180.250,00	100.000,00	127.658,36	152.591,64	-31.568,43	151.189,02	12.339,74	151.189,02	31.936,00	117.505,14	33.683,88	1.402,62	
3.3.9.0.32.00.00.	Material, Bens ou Serv. para	15001002	1.100,00	0,00	1.100,00	0,00	0,00	0,00	0,00	0,00	0,00	0,00	0,00	0,00	
3.3.9.0.33.00.00.	Passagens e Despesas com Locomoção	15001002	5.000,00	20.000,00	2.587,51	22.412,49	0,00	22.412,49	0,00	22.412,49	0,00	22.412,49	0,00	0,00	
3.3.9.0.35.00.00.	Serviços de Consultoria	15001002	262.300,00	41.890,48	5.504,72	298.685,76	48.000,00	298.685,76	53.780,96	298.685,76	41.780,96	271.795,28	26.890,48	0,00	
3.3.9.0.36.00.00.	Outros Serviços de Terceiros Pessoa	15001002	20.361,00	156.500,00	16.061,00	160.800,00	13.400,00	160.800,00	26.800,00	160.800,00	17.800,00	143.000,00	17.800,00	0,00	
3.3.9.0.39.00.00.	Outros Serviços Terceiros Pessoa	15001002	2.150.059,00	1.138.214,36	324.631,38	2.963.641,98	374.847,30	2.963.084,78	457.432,68	2.963.084,78	335.897,52	2.407.957,57	555.127,21	557,20	
3.3.9.0.40.00.00.	Serviços de Tecnologia da Info. e	15001002	172.540,00	25.520,00	95.900,00	102.160,00	-15.800,00	102.160,00	0,00	102.160,00	31.600,00	102.160,00	0,00	0,00	
3.3.9.0.47.00.00.	Obrigações Tributárias e Contributivas	15001002	2.201,00	0,00	2.104,38	96,62	0,00	96,62	0,00	96,62	0,00	96,62	0,00	0,00	
3.3.9.0.48.00.00.	Outros Auxílios Financeiros a Pessoas	15001002	550,00	0,00	146,66	403,34	0,00	403,34	0,00	403,34	0,00	403,34	0,00	0,00	
3.3.9.0.49.00.00.	Auxílio Transporte	15001002	46.013,00	0,00	41.624,12	4.388,88	-242,00	4.146,88	242,00	4.146,88	3.904,88	3.904,88	242,00	242,00	
3.3.9.0.91.00.00.	Sentenças Judiciais (que não pessoal e	15001002	1.100,00	0,00	1.100,00	0,00	0,00	0,00	0,00	0,00	0,00	0,00	0,00	0,00	
3.3.9.0.92.00.00.	Despesas de Exercícios Anteriores	15001002	22.012,00	25.000,00	46.975,61	36,39	0,00	36,39	0,00	36,39	0,00	36,39	0,00	0,00	



PREFEITURA MUNICIPAL DE BARREIRAS

Rua Edigar de Deus Pitta
Lot. Aratu
BARREIRAS - BA
CNPJ: 13.654.405/0001-95

Demonstrativo de Despesa Analítica

Data: De 01/12/2023 até 31/12/2023

Orgao: (Todos)
Secretaria: (Todos)
Unidade: (Todos)
Elemento Despesa: (Todos)
Ação: (Todos)
Função: (Todos)
SubFunção: (Todos)
Fonte: (Todos)
Fonte TC: (Todos)
Desconsiderar incorporações (Exceto Fundos): (Todos)
Vinculação da Despesa: (Todos)
Tipo de Crédito: (Todos)
Desastre: (Todos)
Detalhamento: (Todos)
Natureza da Despesa: (Todos)
Tipo Órgão: (Todos)

Nº	Despesa	Fonte	Fixada	Adição	Redução	Atualizada	Emp.	Emp. Até Per	Liq Período	Liq Até Per	Pag Período	Pag Até Per	Emp. N. Pago	Saldo
3.3.9.0.93.00.00.	INDENIZAÇÕES E RESTITUIÇÕES	15001002	1.100,00	15.000,00	2.075,00	14.025,00	0,00	14.025,00	0,00	14.025,00	0,00	14.025,00	0,00	0,00
3.3.9.0.95.00.00.	INDENIZ. P/ EXECUÇÃO TRABALHOS DE	15001002	2.201,00	0,00	2.200,00	1,00	0,00	0,00	0,00	0,00	0,00	0,00	0,00	1,00
4.4.9.0.51.00.00.	Obras e Instalações	15001002	5.503,00	0,00	5.503,00	0,00	0,00	0,00	0,00	0,00	0,00	0,00	0,00	0,00
4.4.9.0.52.00.00.	Equipamentos e Material Permanente	15001002	150.120,00	0,00	116.100,00	34.020,00	0,00	33.933,30	0,00	33.933,30	0,00	33.933,30	0,00	86,70
4.4.9.0.61.00.00.	AQUISIÇÃO DE IMOVEIS	15001002	6.603,00	0,00	6.603,00	0,00	0,00	0,00	0,00	0,00	0,00	0,00	0,00	0,00
4.4.9.0.92.00.00.	Despesas de Exercícios Anteriores	15001002	5.503,00	0,00	5.503,00	0,00	0,00	0,00	0,00	0,00	0,00	0,00	0,00	0,00
Total da ação:			9.386.582,00	2.089.548,13	914.422,50	10.561.707,63	1.246.547,92	10.550.986,18	1.534.603,77	10.550.986,18	1.369.930,66	9.815.866,52	735.119,66	10.721,45
Total da Subfunção:			11.532.000,00	4.325.149,23	1.848.240,13	14.008.909,10	1.715.081,50	13.763.597,83	2.138.429,61	13.763.597,83	1.990.643,54	12.962.519,27	801.078,56	245.311,27
301 - Atenção Básica														
1019 - ESTRUTURAÇÃO DAS AÇÕES DE ATENÇÃO PRIMÁRIA														
4.4.9.0.30.00.00.	Material de Consumo	15001002	2.000,00	100.000,00	102.000,00	0,00	0,00	0,00	0,00	0,00	0,00	0,00	0,00	0,00
4.4.9.0.30.00.00.	Material de Consumo	1601	35.000,00	0,00	35.000,00	0,00	0,00	0,00	0,00	0,00	0,00	0,00	0,00	0,00
4.4.9.0.39.00.00.	Outros Serviços Terceiros Pessoa	15001002	5.503,00	0,00	5.503,00	0,00	0,00	0,00	0,00	0,00	0,00	0,00	0,00	0,00
4.4.9.0.39.00.00.	Outros Serviços Terceiros Pessoa	1601	50.000,00	0,00	50.000,00	0,00	0,00	0,00	0,00	0,00	0,00	0,00	0,00	0,00
4.4.9.0.51.00.00.	Obras e Instalações	1755	2.500.000,00	0,00	2.499.993,52	6,48	0,00	0,00	0,00	0,00	0,00	0,00	0,00	6,48
4.4.9.0.51.00.00.	Obras e Instalações	1632	140.034,00	0,00	140.034,00	0,00	0,00	0,00	0,00	0,00	0,00	0,00	0,00	0,00
4.4.9.0.51.00.00.	Obras e Instalações	15001002	2.493.301,00	0,00	2.170.191,39	323.109,61	0,00	323.109,61	0,00	323.109,61	0,00	323.109,61	0,00	0,00
4.4.9.0.51.00.00.	Obras e Instalações	1601	80.000,00	0,00	80.000,00	0,00	0,00	0,00	0,00	0,00	0,00	0,00	0,00	0,00
4.4.9.0.52.00.00.	Equipamentos e Material Permanente	1632	25.000,00	0,00	25.000,00	0,00	0,00	0,00	0,00	0,00	0,00	0,00	0,00	0,00
4.4.9.0.52.00.00.	Equipamentos e Material Permanente	15001002	350.000,00	372.575,00	705.295,44	17.279,56	-20.317,61	17.279,56	-20.317,61	17.279,56	0,00	17.279,56	0,00	0,00
4.4.9.0.52.00.00.	Equipamentos e Material Permanente	1601	85.000,00	299.325,40	239.702,78	144.622,62	81.206,25	144.622,62	105.747,12	144.622,62	7.959,15	39.208,15	105.414,47	0,00
4.4.9.0.93.00.00.	Indenizações e Restituições	15001002	34.510,00	0,00	34.510,00	0,00	0,00	0,00	0,00	0,00	0,00	0,00	0,00	0,00
Total da ação:			5.800.348,00	771.900,40	6.087.230,13	485.018,27	60.888,64	485.011,79	85.429,51	485.011,79	7.959,15	379.597,32	105.414,47	6,48
2063 - MANUTENÇÃO DO PROGRAMA AGENTE COMUNITÁRIO DE SAÚDE														
3.1.9.0.11.00.00.	Vencimentos e Vantagens Fixas	15001002	6.896.868,00	0,00	1.811.877,12	5.084.990,88	-935.267,08	5.084.990,88	894.945,18	5.084.990,88	894.945,18	5.084.990,88	0,00	0,00
3.1.9.0.11.00.00.	Vencimentos e Vantagens Fixas	1604	5.627.413,00	9.836.968,41	259.619,61	15.204.761,80	2.342.350,96	15.204.761,80	2.344.593,35	15.204.761,80	2.344.593,35	15.204.761,80	0,00	0,00
3.1.9.0.13.00.00.	Obrigações Patronais	15001002	1.448.342,00	550.000,00	1.023.098,88	975.243,12	197.261,15	972.504,27	197.261,15	972.504,27	197.261,15	972.504,27	0,00	2.738,85
3.1.9.0.13.00.00.	Obrigações Patronais	1604	1.238.031,00	1.545.727,02	100,81	2.783.657,21	754.482,30	2.783.657,21	755.422,74	2.783.657,21	453.075,55	2.481.310,02	302.347,19	0,00
3.1.9.0.92.00.00.	Despesas de Exercícios Anteriores	1604	257.864,00	0,00	257.864,00	0,00	0,00	0,00	0,00	0,00	0,00	0,00	0,00	0,00
3.3.9.0.14.00.00.	Diárias Civil	15001002	1.100,00	0,00	1.100,00	0,00	0,00	0,00	0,00	0,00	0,00	0,00	0,00	0,00
3.3.9.0.30.00.00.	Material de Consumo	15001002	13.207,00	0,00	13.207,00	0,00	0,00	0,00	0,00	0,00	0,00	0,00	0,00	0,00



PREFEITURA MUNICIPAL DE BARREIROS

Rua Edigar de Deus Pitta
Lot. Aratu
BARREIRAS - BA
CNPJ: 13.654.409/0001-95

Demonstrativo de Despesa Analítica

Data: De 01/12/2023 até 31/12/2023

Orgão: (Todos)
 Secretaria: (Todos)
 Unidade: (Todos)
 Elemento Despesa: (Todos)
 Ação: (Todos)
 Função: (Todos)
 SubFunção: (Todos)
 Fonte: (Todos)
 Fonte TC: (Todos)
 Desconsiderar Incorporações (Exceto Fundos): (Todos)
 Vinculação da Despesa: (Todos)
 Tipo de Crédito: (Todos)
 Desastre: (Todos)
 Detalhamento: (Todos)
 Natureza da Despesa: (Todos)
 Tipo Órgão: (Todos)

No	Despesa	Fonte	Fixada	Adição	Redução	Atualizada	Emp.	Emp Até Per	Liq Período	Liq Até Per	Pag Período	Pag Até Per	Emp. N	Saldo
3.3.9.0.33.00.00.	Passagens e Despesas com Locomoção	15001002	1.100,00	0,00	1.100,00	0,00	0,00	0,00	0,00	0,00	0,00	0,00	0,00	0,00
3.3.9.0.39.00.00.	Outros Serviços Terceiros Pessoa	15001002	2.201,00	0,00	2.201,00	0,00	0,00	0,00	0,00	0,00	0,00	0,00	0,00	0,00
3.3.9.0.39.00.00.	INDENIZ P/ EXECUÇÃO TRABALHOS DE	15001002	1.100,00	0,00	1.100,00	0,00	0,00	0,00	0,00	0,00	0,00	0,00	0,00	0,00
Total da ação:			15.487.226,00	11.932.695,43	3.371.268,42	24.048.653,01	2.358.827,33	24.045.914,16	4.197.222,42	24.045.914,16	3.889.875,23	23.743.566,57	302.347,19	2.738,85
2069 - MANUTENÇÃO DAS AÇÕES DE ATENÇÃO PRIMÁRIA														
3.1.71.70.00.00.	RATÍO PELA PARTICIPAÇÃO EM	15001002	120.000,00	0,00	120.000,00	0,00	0,00	0,00	0,00	0,00	0,00	0,00	0,00	0,00
3.1.9.0.04.00.00.	Contratação por Tempo Determinado	1600	3.668.070,00	818.476,78	901.444,08	3.585.102,70	532.074,82	3.585.102,70	542.519,18	3.585.102,70	0,00	5.051,82	0,00	0,00
3.1.9.0.04.00.00.	Contratação por Tempo Determinado	1621	100.000,00	0,00	100.000,00	0,00	0,00	0,00	0,00	0,00	0,00	0,00	0,00	0,00
3.1.9.0.04.00.00.	Contratação por Tempo Determinado	15001002	2.310.150,00	0,00	724.893,18	1.585.256,82	-40.428,11	1.585.296,82	111.710,43	1.585.296,82	0,00	1.585.296,82	0,00	0,00
3.1.9.0.11.00.00.	Vencimentos e Vantagens Fixas	1600	3.342.500,00	3.506.949,59	112.613,79	6.736.835,80	272.659,70	6.736.835,80	730.281,60	6.736.835,80	0,00	6.736.835,80	0,00	0,00
3.1.9.0.11.00.00.	Vencimentos e Vantagens Fixas	1621	210.000,00	300.000,00	214.035,95	295.964,05	-4.035,95	295.964,05	0,00	295.964,05	0,00	295.964,05	0,00	0,00
3.1.9.0.11.00.00.	Vencimentos e Vantagens Fixas	15001002	7.251.700,00	642.730,48	3.301.026,53	4.593.403,95	922.290,73	4.593.086,08	1.247.751,75	4.593.086,08	0,00	4.593.086,08	0,00	3.317,87
3.1.9.0.13.00.00.	Obrigações Patronais	1600	1.472.220,00	539.485,31	31.746,87	1.979.958,44	406.727,52	1.979.958,44	414.424,91	1.979.958,44	0,00	1.848.838,54	0,00	0,00
3.1.9.0.13.00.00.	Obrigações Patronais	1621	65.100,00	70.000,00	135.100,00	0,00	-65.000,00	0,00	0,00	0,00	0,00	0,00	0,00	0,00
3.1.9.0.13.00.00.	Obrigações Patronais	15001002	1.450.340,00	407.356,66	582.358,71	1.275.337,95	352.793,75	1.275.337,95	367.064,13	1.275.337,95	0,00	1.141.721,00	0,00	0,00
3.1.9.0.34.00.00.	Outs. Desp. P. Dec. Contr. Terceirização	1600	2.201,00	0,00	2.201,00	0,00	0,00	0,00	0,00	0,00	0,00	0,00	0,00	0,00
3.1.9.0.34.00.00.	Outs. Desp. P. Dec. Contr. Terceirização	15001002	1.100,00	0,00	1.100,00	0,00	0,00	0,00	0,00	0,00	0,00	0,00	0,00	0,00
3.3.71.70.00.00.	Ratelo pela Participação em Consórcio	15001002	50.000,00	0,00	50.000,00	0,00	0,00	0,00	0,00	0,00	0,00	0,00	0,00	0,00
3.3.9.0.14.00.00.	Díárias Cível	1600	16.509,00	0,00	16.509,00	0,00	0,00	0,00	0,00	0,00	0,00	0,00	0,00	0,00
3.3.9.0.14.00.00.	Díárias Cível	15001002	16.509,00	0,00	16.509,00	0,00	0,00	0,00	0,00	0,00	0,00	0,00	0,00	0,00
3.3.9.0.30.00.00.	Material de Consumo	1600	757.331,00	464.888,66	690.452,85	531.566,81	-11.895,37	531.566,81	-2.946,49	525.495,34	60.103,71	411.650,75	0,00	0,00
3.3.9.0.30.00.00.	Material de Consumo	1621	170.000,00	0,00	170.000,00	0,00	0,00	0,00	0,00	0,00	0,00	0,00	0,00	0,00
3.3.9.0.30.00.00.	Material de Consumo	15001002	540.000,00	350.000,00	667.467,74	222.532,26	-63.082,47	222.532,26	21.231,41	222.532,26	0,00	174.480,87	0,00	0,00
3.3.9.0.30.00.00.	Material de Consumo	1601	0,00	174.497,00	70.285,86	104.211,14	104.211,14	104.211,14	104.211,14	104.211,14	0,00	104.211,14	0,00	0,00
3.3.9.0.32.00.00.	Material, Bens ou Serv. para	1600	4.402,00	0,00	4.402,00	0,00	0,00	0,00	0,00	0,00	0,00	0,00	0,00	0,00
3.3.9.0.32.00.00.	Material, Bens ou Serv. para	15001002	2.201,00	0,00	2.201,00	0,00	0,00	0,00	0,00	0,00	0,00	0,00	0,00	0,00
3.3.9.0.33.00.00.	Passagens e Despesas com Locomoção	1600	1.100,00	0,00	1.100,00	0,00	0,00	0,00	0,00	0,00	0,00	0,00	0,00	0,00
3.3.9.0.33.00.00.	Passagens e Despesas com Locomoção	15001002	1.100,00	0,00	1.100,00	0,00	0,00	0,00	0,00	0,00	0,00	0,00	0,00	0,00
3.3.9.0.35.00.00.	Serviços de Consultoria	1600	33.018,00	0,00	33.018,00	0,00	0,00	0,00	0,00	0,00	0,00	0,00	0,00	0,00
3.3.9.0.35.00.00.	Serviços de Consultoria	15001002	5.503,00	0,00	5.503,00	0,00	0,00	0,00	0,00	0,00	0,00	0,00	0,00	0,00
3.3.9.0.36.00.00.	Outros Serviços de Terceiros Pessoa	1600	180.000,00	0,00	4.559,60	175.440,40	10.100,00	175.440,40	29.573,40	175.440,40	0,00	150.533,70	0,00	0,00
3.3.9.0.36.00.00.	Outros Serviços de Terceiros Pessoa	1621	58.699,00	0,00	58.699,00	0,00	0,00	0,00	0,00	0,00	0,00	0,00	0,00	0,00
3.3.9.0.36.00.00.	Outros Serviços de Terceiros Pessoa	15001002	90.000,00	0,00	30.155,76	59.844,24	1.153,48	59.844,24	8.174,04	59.844,24	0,00	55.757,22	0,00	0,00



PREFEITURA MUNICIPAL DE BARREIRAS

Rua Edigar de Deus Pitta
Lot. Aratu
BARREIRAS - BA
CNPJ: 13.654.405/0001-95

Demonstrativo de Despesa Analítica

Data: De 01/12/2023 até 31/12/2023

Orgão: (Todos)
Secretaria: (Todos)
Unidade: (Todos)
Elemento Despesa: (Todos)
Ação: (Todos)
Função: (Todos)
SubFunção: (Todos)
Fonte: (Todos)
Fonte TC: (Todos)
Desconsiderar incorporações (Exceto Fundos): (Todos)
Vinculação da Despesa: (Todos)
Tipo de Crédito: (Todos)
Desastre: (Todos)
Detalhamento: (Todos)
Natureza da Despesa: (Todos)
Tipo Órgão: (Todos)

Nº	Despesa	Fonte	Fixada	Adição	Redução	Atualizada	Emp.	Emp Até Per	Liq Período	Liq Até Per	Pag Período	Pag Até Per	Emp N Pago	Saldo
3.3.9.0.39.00.00.	Outros Serviços Terceiros Pessoa	1600	7.300.192,00	3.601.957,84	1.314.624,41	9.587.525,43	700.731,57	9.587.525,43	831.027,69	9.587.525,43	668.138,14	8.871.256,79	716.268,64	0,00
3.3.9.0.39.00.00.	Outros Serviços Terceiros Pessoa	1621	200.000,00	0,00	200.000,00	0,00	0,00	0,00	0,00	0,00	0,00	0,00	0,00	0,00
3.3.9.0.39.00.00.	Outros Serviços Terceiros Pessoa	15001002	7.550.550,00	1.396.438,39	1.626.479,53	7.320.508,86	623.161,96	7.320.508,86	770.446,32	7.320.508,86	939.434,98	7.194.088,09	126.420,77	0,00
3.3.9.0.40.00.00.	Serviços de Tecnologia da Info. e	1600	975.800,00	744.176,00	36.292,00	1.683.684,00	177.984,00	1.683.684,00	177.984,00	1.683.684,00	0,00	1.505.700,00	177.984,00	0,00
3.3.9.0.40.00.00.	Serviços de Tecnologia da Info. e	15001002	1.880.500,00	0,00	1.516.072,00	364.428,00	-71.792,00	364.428,00	8.208,00	364.428,00	0,00	336.096,00	28.332,00	0,00
3.3.9.0.41.00.00.	Contribuições	1600	2.751,00	0,00	2.751,00	0,00	0,00	0,00	0,00	0,00	0,00	0,00	0,00	0,00
3.3.9.0.46.00.00.	Auxílio Alimentação	15001002	95.000,00	0,00	32.700,00	62.300,00	1.400,00	62.300,00	7.700,00	62.300,00	7.700,00	61.600,00	700,00	0,00
3.3.9.0.47.00.00.	Obrigações Tributárias e Contributivas	1600	2.201,00	0,00	2.201,00	0,00	0,00	0,00	0,00	0,00	0,00	0,00	0,00	0,00
3.3.9.0.47.00.00.	Obrigações Tributárias e Contributivas	15001002	3.301,00	0,00	3.204,38	96,62	0,00	96,62	0,00	96,62	0,00	96,62	0,00	0,00
3.3.9.0.48.00.00.	Outros Auxílios Financeiros a Pessoas	1621	50.000,00	0,00	50.000,00	0,00	0,00	0,00	0,00	0,00	0,00	0,00	0,00	0,00
3.3.9.0.48.00.00.	Outros Auxílios Financeiros a Pessoas	15001002	225.000,00	50.000,00	53.200,00	221.800,00	3.600,00	221.800,00	24.200,00	221.800,00	24.200,00	220.000,00	1.800,00	0,00
3.3.9.0.49.00.00.	Auxílio Transporte	1600	103.512,00	15.000,00	100.093,11	18.418,89	1.963,15	17.516,10	1.963,15	17.516,10	7.156,15	15.552,95	1.963,15	902,79
3.3.9.0.49.00.00.	Auxílio Transporte	15001002	25.800,00	0,00	20.057,89	5.742,11	242,00	5.742,11	242,00	5.742,11	5.500,11	5.500,11	242,00	0,00
3.3.9.0.92.00.00.	Despesas de Exercícios Anteriores	1600	33.804,00	0,00	33.804,00	0,00	0,00	0,00	0,00	0,00	0,00	0,00	0,00	0,00
3.3.9.0.92.00.00.	Despesas de Exercícios Anteriores	15001002	76.321,00	0,00	75.533,02	787,98	0,00	787,98	0,00	787,98	0,00	787,98	0,00	0,00
3.3.9.0.93.00.00.	INDENIZAÇÕES E RESTITUIÇÕES	1600	5.503,00	0,00	5.503,00	0,00	0,00	0,00	0,00	0,00	0,00	0,00	0,00	0,00
3.3.9.0.93.00.00.	INDENIZAÇÕES E RESTITUIÇÕES	15001002	20.200,00	0,00	20.200,00	0,00	0,00	0,00	0,00	0,00	0,00	0,00	0,00	0,00
3.3.9.0.95.00.00.	INDENIZ. P/ EXECUÇÃO TRABALHOS DE	1600	12.991,00	0,00	12.991,00	0,00	0,00	0,00	0,00	0,00	0,00	0,00	0,00	0,00
3.3.9.0.95.00.00.	INDENIZ. P/ EXECUÇÃO TRABALHOS DE	15001002	1.100,00	0,00	1.100,00	0,00	0,00	0,00	0,00	0,00	0,00	0,00	0,00	0,00
4.4.7.1.170.00.00.	Rateio pela Participação em Consórcio	15001002	55.030,00	0,00	55.030,00	0,00	0,00	0,00	0,00	0,00	0,00	0,00	0,00	0,00
Total da ação:			40.539.349,00	13.081.756,71	13.210.319,26	40.410.786,45	3.854.859,92	40.406.565,79	5.395.766,66	40.400.494,32	5.095.309,71	38.883.337,41	1.523.228,38	4.220,66
Total da Subfunção:			61.826.923,00	25.786.352,54	22.668.817,81	64.944.457,73	6.274.575,89	64.937.491,74	9.673.418,59	64.931.420,27	8.993.144,09	63.006.501,70	1.930.990,04	6.965,99
306 - Alimentação e Nutrição														
1022 - ESTRUTURAÇÃO DA GESTÃO DO SUS - ALIMENTAÇÃO E NUTRIÇÃO														
4.4.9.0.51.00.00.	Obras e Instalações	15001002	115.034,00	0,00	115.034,00	0,00	0,00	0,00	0,00	0,00	0,00	0,00	0,00	0,00
4.4.9.0.52.00.00.	Equipamentos e Material Permanente	15001002	50.000,00	0,00	50.000,00	0,00	0,00	0,00	0,00	0,00	0,00	0,00	0,00	0,00
4.4.9.0.52.00.00.	Equipamentos e Material Permanente	1601	20.000,00	75.000,00	12.223,47	82.776,53	0,00	82.776,53	0,00	82.776,53	0,00	82.776,53	0,00	0,00
Total da ação:			185.034,00	75.000,00	177.257,47	82.776,53	0,00	82.776,53	0,00	82.776,53	0,00	82.776,53	0,00	0,00
2029 - Manutenção das Ações de Alimentação e Nutrição														
3.1.9.0.04.00.00.	Contratação por Tempo Determinado	1600	30.000,00	0,00	30.000,00	0,00	0,00	0,00	0,00	0,00	0,00	0,00	0,00	0,00
3.1.9.0.04.00.00.	Contratação por Tempo Determinado	15001002	4.000,00	41.000,00	14.654,04	30.345,96	-5.654,04	30.345,96	0,00	30.345,96	0,00	30.345,96	0,00	0,00



PREFEITURA MUNICIPAL DE BARREIRAS

Rua Edigar de Deus Pitta
Lot. Aratu
BARREIRAS - BA
CNPJ: 13.654.405/0001-95

Demonstrativo de Despesa Analítica

Data: De 01/12/2023 até 31/12/2023

Orgão: (Todos)
Secretaria: (Todos)
Unidade: (Todos)
Elemento Despesa: (Todos)
Ação: (Todos)
Função: (Todos)
SubFunção: (Todos)
Fonte: (Todos)
Fonte TC: (Todos)
Desconsiderar incorporações (Exceto Fundos): (Todos)
Vinculação da Despesa: (Todos)
Tipo de Crédito: (Todos)
Desastre: (Todos)
Detalhamento: (Todos)
Natureza da Despesa: (Todos)
Tipo Órgão: (Todos)

Nº	Despesa	Fonte	Fixada	Adição	Redução	Atualizada	Emp.	Emp Até Per.	Liq Período	Liq Até Per.	Pag Período	Pag Até Per.	Emp N° Pago	Saldo
3.1.9.0.11.00.00.	Vencimentos e Vantagens Fixas	1600	110.000,00	0,00	110.000,00	0,00	0,00	0,00	0,00	0,00	0,00	0,00	0,00	0,00
3.1.9.0.11.00.00.	Vencimentos e Vantagens Fixas	15001002	15.000,00	126.653,53	11.000,00	130.653,53	8.653,53	130.653,53	21.851,03	130.653,53	21.851,03	130.653,53	0,00	0,00
3.1.9.0.13.00.00.	Obrigações Patronais	1600	22.500,00	0,00	22.500,00	0,00	0,00	0,00	0,00	0,00	0,00	0,00	0,00	0,00
3.1.9.0.13.00.00.	Obrigações Patronais	15001002	3.000,00	40.000,00	9.770,53	33.229,47	5.229,47	33.229,47	7.430,01	33.229,47	4.807,23	30.606,69	2.622,78	0,00
3.3.9.0.30.00.00.	Material de Consumo	1600	9.858,00	0,00	9.276,00	582,00	0,00	582,00	0,00	582,00	0,00	582,00	0,00	0,00
3.3.9.0.30.00.00.	Material de Consumo	15001002	1.100,00	0,00	1.100,00	0,00	0,00	0,00	0,00	0,00	0,00	0,00	0,00	0,00
3.3.9.0.32.00.00.	Material, Bens ou Serv. para	1600	20.000,00	0,00	20.000,00	0,00	0,00	0,00	0,00	0,00	0,00	0,00	0,00	0,00
3.3.9.0.32.00.00.	Material, Bens ou Serv. para	15001002	2.427,00	0,00	2.427,00	0,00	0,00	0,00	0,00	0,00	0,00	0,00	0,00	0,00
3.3.9.0.36.00.00.	Outros Serviços de Terceiros Pessoa	15001002	1.100,00	0,00	1.100,00	0,00	0,00	0,00	0,00	0,00	0,00	0,00	0,00	0,00
3.3.9.0.39.00.00.	Outros Serviços Terceiros Pessoa	1600	5.503,00	19.000,00	2.903,00	21.600,00	0,00	21.600,00	21.600,00	21.600,00	0,00	0,00	21.600,00	0,00
3.3.9.0.91.00.00.	Sentenças Judiciais (que não pessoal e	15001002	70.000,00	0,00	70.000,00	0,00	0,00	0,00	0,00	0,00	0,00	0,00	0,00	0,00
3.3.9.0.92.00.00.	Despesas de Exercícios Anteriores	1600	2.201,00	0,00	2.201,00	0,00	0,00	0,00	0,00	0,00	0,00	0,00	0,00	0,00
3.3.9.0.92.00.00.	Despesas de Exercícios Anteriores	15001002	1.100,00	0,00	1.100,00	0,00	0,00	0,00	0,00	0,00	0,00	0,00	0,00	0,00
4.4.9.0.52.00.00.	Equipamentos e Material Permanente	15001002	4.402,00	0,00	4.402,00	0,00	0,00	0,00	0,00	0,00	0,00	0,00	0,00	0,00
Total da ação:			302.191,00	226.653,53	312.433,57	216.410,96	8.228,96	216.410,96	50.881,04	216.410,96	26.658,26	192.188,18	24.222,78	0,00
Total da Subfunção:			487.225,00	301.653,53	489.691,04	299.187,49	8.228,96	299.187,49	50.881,04	299.187,49	26.658,26	274.964,71	24.222,78	0,00
304 - Vigilância Sanitária														
2067 - MANUTENÇÃO DAS AÇÕES DE VIGILÂNCIA SANITÁRIA														
3.1.9.0.04.00.00.	Contratação por Tempo Determinado	15001002	170.500,00	0,00	40.071,30	130.428,70	-24.571,30	130.428,70	11.927,74	130.428,70	11.927,74	130.428,70	0,00	0,00
3.1.9.0.11.00.00.	Vencimentos e Vantagens Fixas	1600	20.000,00	0,00	20.000,00	0,00	0,00	0,00	0,00	0,00	0,00	0,00	0,00	0,00
3.1.9.0.11.00.00.	Vencimentos e Vantagens Fixas	15001002	672.500,00	89.000,00	20.004,50	741.495,50	117.995,50	741.495,50	118.093,35	741.495,50	118.093,35	741.495,50	0,00	0,00
3.1.9.0.13.00.00.	Obrigações Patronais	1600	4.000,00	0,00	4.000,00	0,00	0,00	0,00	0,00	0,00	0,00	0,00	0,00	0,00
3.1.9.0.13.00.00.	Obrigações Patronais	15001002	134.500,00	45.000,00	461,28	179.038,72	-461,28	179.038,72	43.453,10	179.038,72	28.991,17	164.477,87	14.560,85	0,00
3.1.9.0.92.00.00.	Despesas de Exercícios Anteriores	15001002	1.100,00	0,00	1.100,00	0,00	0,00	0,00	0,00	0,00	0,00	0,00	0,00	0,00
3.3.9.0.14.00.00.	Diárias Civil	1600	1.650,00	0,00	1.650,00	0,00	0,00	0,00	0,00	0,00	0,00	0,00	0,00	0,00
3.3.9.0.14.00.00.	Diárias Civil	15001002	3.000,00	0,00	2.158,25	841,75	336,70	841,75	336,70	841,75	336,70	841,75	0,00	0,00
3.3.9.0.30.00.00.	Material de Consumo	1600	8.804,00	0,00	8.672,67	131,33	-68,67	131,33	0,00	131,33	0,00	131,33	0,00	0,00
3.3.9.0.30.00.00.	Material de Consumo	15001002	51.500,00	25.000,00	50.801,61	25.698,39	-3.258,06	25.698,39	920,71	25.698,39	12.694,34	23.506,89	2.191,50	0,00
3.3.9.0.33.00.00.	Passagens e Despesas com Locomoção	15001002	1.100,00	0,00	1.100,00	0,00	0,00	0,00	0,00	0,00	0,00	0,00	0,00	0,00
3.3.9.0.35.00.00.	Serviços de Consultoria	15001002	1.100,00	0,00	1.100,00	0,00	0,00	0,00	0,00	0,00	0,00	0,00	0,00	0,00
3.3.9.0.36.00.00.	Outros Serviços de Terceiros Pessoa	1600	2.201,00	0,00	2.201,00	0,00	0,00	0,00	0,00	0,00	0,00	0,00	0,00	0,00
3.3.9.0.36.00.00.	Outros Serviços de Terceiros Pessoa	15001002	2.201,00	115.100,00	1.739,39	115.561,61	6.923,54	115.561,11	6.923,54	115.561,11	3.461,77	108.637,57	6.923,54	0,50



PREFEITURA MUNICIPAL DE BARREIRAS

Rua Edigar de Deus Pitta
Lot. Aratu
BARREIRAS - BA
CNPJ: 13.654.405/0001-95

Demonstrativo de Despesa Analítica

Data: De 01/12/2023 até 31/12/2023

Orgao: (Todos)

Secretaria: (Todos)

Unidade: (Todos)

Elemento Despesa: (Todos)

Ação: (Todos)

Função: (Todos)

SubFunção: (Todos)

Fonte: (Todos)

Fonte TC: (Todos)

Desconsiderar Incorporações (Exceto Fundos): (Todos)

Vinculação da Despesa: (Todos)

Tipo de Crédito: (Todos)

Desastre: (Todos)

Detalhamento: (Todos)

Natureza da Despesa: (Todos)

Tipo Órgão: (Todos)

Nº	Despesa	Fonte	Fixada	Adição	Redução	Atualizada	Emp.	Emp Até Per	Liq Período	Liq Até Per	Pag Período	Pag Até Per	Emp N° Pago	Saldo
3.3.9.0.39.00.00.	Outros Serviços Terceiros Pessoa	1600	12.324,00	20.000,00	25.300,00	7.024,00	0,00	6.970,44	0,00	6.970,44	0,00	6.970,44	0,00	53,56
3.3.9.0.39.00.00.	Outros Serviços Terceiros Pessoa	15001002	50.000,00	25.000,00	23.111,90	51.888,10	550,81	51.878,10	6.378,64	51.878,10	2.387,33	45.262,66	6.615,44	10,00
3.3.9.0.40.00.00.	Serviços de Tecnologia da Info. e	1600	500,00	0,00	500,00	0,00	0,00	0,00	0,00	0,00	0,00	0,00	0,00	0,00
3.3.9.0.40.00.00.	Serviços de Tecnologia da Info. e	15001002	16.632,00	115.000,00	58.481,85	73.150,15	5.416,67	73.150,15	5.416,67	73.150,15	0,00	40.650,13	32.500,02	0,00
3.3.9.0.47.00.00.	Obrigações Tributárias e Contributivas	15001002	600,00	0,00	600,00	0,00	0,00	0,00	0,00	0,00	0,00	0,00	0,00	0,00
3.3.9.0.49.00.00.	Auxílio Transporte	1600	2.201,00	0,00	2.100,00	101,00	0,00	0,00	0,00	0,00	0,00	0,00	0,00	101,00
3.3.9.0.49.00.00.	Auxílio Transporte	15001002	5.000,00	0,00	4.900,00	100,00	0,00	0,00	0,00	0,00	0,00	0,00	0,00	100,00
3.3.9.0.92.00.00.	Despesas de Exercícios Anteriores	1600	500,00	0,00	500,00	0,00	0,00	0,00	0,00	0,00	0,00	0,00	0,00	0,00
3.3.9.0.95.00.00.	INDENIZ. P/ EXECUÇÃO TRABALHOS DE	1600	500,00	0,00	500,00	0,00	0,00	0,00	0,00	0,00	0,00	0,00	0,00	0,00
3.3.9.0.95.00.00.	INDENIZ. P/ EXECUÇÃO TRABALHOS DE	15001002	1.000,00	0,00	1.000,00	0,00	0,00	0,00	0,00	0,00	0,00	0,00	0,00	0,00
4.4.9.0.52.00.00.	Equipamentos e Material Permanente	15001002	11.480,00	0,00	1.248,70	10.231,30	0,00	10.231,30	0,00	10.231,30	4.231,00	10.231,30	0,00	0,00
Total da ação:			1.174.893,00	434.100,00	273.302,45	1.335.690,55	102.863,91	1.335.425,49	193.450,45	1.335.425,49	182.123,40	1.272.634,14	62.791,35	265,06
Total da Subfunção:			1.174.893,00	434.100,00	273.302,45	1.335.690,55	102.863,91	1.335.425,49	193.450,45	1.335.425,49	182.123,40	1.272.634,14	62.791,35	265,06
305 - Vigilância Epidemiológica														
1021 - ESTRUTURAÇÃO DAS AÇÕES DE VIGILÂNCIA EM SAÚDE														
4.4.9.0.30.00.00.	Material de Consumo	15001002	5.503,00	0,00	5.503,00	0,00	0,00	0,00	0,00	0,00	0,00	0,00	0,00	0,00
4.4.9.0.30.00.00.	Material de Consumo	1601	2.747,00	0,00	2.747,00	0,00	0,00	0,00	0,00	0,00	0,00	0,00	0,00	0,00
4.4.9.0.39.00.00.	Outros Serviços Terceiros Pessoa	15001002	155.000,00	0,00	155.000,00	0,00	0,00	0,00	0,00	0,00	0,00	0,00	0,00	0,00
4.4.9.0.39.00.00.	Outros Serviços Terceiros Pessoa	1601	5.751,00	0,00	5.751,00	0,00	0,00	0,00	0,00	0,00	0,00	0,00	0,00	0,00
4.4.9.0.51.00.00.	Obras e Instalações	15001002	850.000,00	0,00	850.000,00	0,00	0,00	0,00	0,00	0,00	0,00	0,00	0,00	0,00
4.4.9.0.51.00.00.	Obras e Instalações	1601	5.751,00	0,00	5.751,00	0,00	0,00	0,00	0,00	0,00	0,00	0,00	0,00	0,00
4.4.9.0.52.00.00.	Equipamentos e Material Permanente	15001002	42.000,00	0,00	42.000,00	0,00	0,00	0,00	0,00	0,00	0,00	0,00	0,00	0,00
4.4.9.0.52.00.00.	Equipamentos e Material Permanente	1601	5.751,00	0,00	5.751,00	0,00	0,00	0,00	0,00	0,00	0,00	0,00	0,00	0,00
Total da ação:			1.072.503,00	0,00	1.072.503,00	0,00	0,00	0,00	0,00	0,00	0,00	0,00	0,00	0,00
2064 - MANTER E APOIAR O PROGRAMA AGENTE DE COMBATE A ENDEMIAS														
3.1.9.0.04.00.00.	Contratação por Tempo Determinado	15001002	15.000,00	2.940.168,00	27.424,58	2.927.743,42	195.345,12	2.927.743,42	198.862,40	2.927.743,42	198.862,40	2.927.743,42	0,00	0,00
3.1.9.0.04.00.00.	Contratação por Tempo Determinado	1604	40.649,00	0,00	40.649,00	0,00	0,00	0,00	0,00	0,00	0,00	0,00	0,00	0,00
3.1.9.0.11.00.00.	Vencimentos e Vantagens Fixas	15001002	1.850.000,00	710.000,00	1.537.805,71	1.022.194,29	-417.805,71	1.022.194,29	0,00	1.022.194,29	0,00	1.022.194,29	0,00	0,00
3.1.9.0.11.00.00.	Vencimentos e Vantagens Fixas	1604	1.148.975,00	2.541.729,86	1.040.944,37	2.649.760,49	619.889,46	2.649.760,49	627.082,22	2.649.760,49	627.082,22	2.649.760,49	0,00	0,00
3.1.9.0.13.00.00.	Obrigações Patronais	15001002	388.500,00	370.000,00	137.951,38	620.548,62	620.548,62	620.548,62	35.363,76	620.548,62	33.563,28	618.748,14	1.800,48	0,00
3.1.9.0.13.00.00.	Obrigações Patronais	1604	252.775,00	348.000,00	113.585,68	487.189,32	178.497,35	487.189,32	180.292,07	487.189,32	121.321,43	428.218,68	58.970,64	0,00



PREFEITURA MUNICIPAL DE BARREIRAS

Rua Edigar de Deus Pitta

Lot. Aratu

BARREIRAS - BA

CNPJ: 13.654.405/0001-95

Demonstrativo de Despesa Analítica

Data: De 01/12/2023 até 31/12/2023

Orgão: (Todos)

Secretaria: (Todos)

Unidade: (Todos)

Elemento Despesa: (Todos)

Ação: (Todos)

Função: (Todos)

SubFunção: (Todos)

Fonte: (Todos)

Fonte TC: (Todos)

Desconsiderar incorporações (Exceto Fundos): (Todos)

Vinculação da Despesa: (Todos)

Tipo de Crédito: (Todos)

Desastre: (Todos)

Detalhamento: (Todos)

Natureza da Despesa: (Todos)

Tipo Órgão: (Todos)

Nº	Despesa	Fonte	Fixada	Adição	Redução	Atualizada	Emp.	Emp Até Per	Liq Período	Liq Até Per	Pag Período	Pag Até Per	Emp N/Pago	Saldo
3.1.9.0.92.00.00.	Despesas de Exercícios Anteriores	1604	12.000,00	0,00	12.000,00	0,00	0,00	0,00	0,00	0,00	0,00	0,00	0,00	0,00
3.3.9.0.14.00.00.	Diárias Civil	15001002	5.000,00	0,00	5.000,00	0,00	0,00	0,00	0,00	0,00	0,00	0,00	0,00	0,00
3.3.9.0.30.00.00.	Material de Consumo	15001002	20.000,00	0,00	19.900,00	100,00	0,00	0,00	0,00	0,00	0,00	0,00	0,00	100,00
3.3.9.0.33.00.00.	Passagens e Despesas com Locomoção	15001002	1.100,00	0,00	1.100,00	0,00	0,00	0,00	0,00	0,00	0,00	0,00	0,00	0,00
3.3.9.0.36.00.00.	Outros Serviços de Terceiros Pessoa	15001002	1.100,00	0,00	1.100,00	0,00	0,00	0,00	0,00	0,00	0,00	0,00	0,00	0,00
3.3.9.0.39.00.00.	Outros Serviços Terceiros Pessoa	15001002	1.650,00	0,00	1.650,00	0,00	0,00	0,00	0,00	0,00	0,00	0,00	0,00	0,00
3.3.9.0.41.00.00.	Contribuições	15001002	1.100,00	0,00	1.100,00	0,00	0,00	0,00	0,00	0,00	0,00	0,00	0,00	0,00
3.3.9.0.49.00.00.	Auxílio Transporte	15001002	20.000,00	0,00	16.900,00	3.100,00	-133,12	2.866,88	289,52	2.866,88	2.577,36	2.577,36	289,52	233,12
3.3.9.0.95.00.00.	INDENIZ. P/ EXECUÇÃO TRABALHOS DE	15001002	1.100,00	0,00	1.100,00	0,00	0,00	0,00	0,00	0,00	0,00	0,00	0,00	0,00
Total da ação:			3.758.949,00	6.909.897,86	2.958.210,72	7.710.636,14	542.341,72	7.710.303,02	1.041.889,97	7.710.303,02	983.406,69	7.649.242,38	61.060,64	333,12
2066 - MANUTENÇÃO DAS AÇÕES DE VIGILÂNCIA EPIDEMIOLÓGICA														
3.1.9.0.04.00.00.	Contratação por Tempo Determinado	1600	185.500,00	0,00	139.598,18	45.901,82	0,00	45.901,82	0,00	45.901,82	0,00	45.901,82	0,00	0,00
3.1.9.0.04.00.00.	Contratação por Tempo Determinado	15001002	2.128.370,00	0,00	1.612.603,94	515.766,06	3.788,73	515.316,56	53.431,80	515.316,56	53.431,80	515.316,56	0,00	449,50
3.1.9.0.11.00.00.	Vencimentos e Vantagens Fixas	1600	80.000,00	0,00	80.000,00	0,00	0,00	0,00	0,00	0,00	0,00	0,00	0,00	0,00
3.1.9.0.11.00.00.	Vencimentos e Vantagens Fixas	15001002	2.301.500,00	167.241,11	24.043,00	2.444.698,11	395.685,46	2.444.698,11	477.170,48	2.444.698,11	477.170,48	2.444.698,11	0,00	0,00
3.1.9.0.13.00.00.	Obrigações Patronais	1600	55.755,00	0,00	47.791,24	7.963,76	0,00	7.963,76	0,00	7.963,76	0,00	7.963,76	0,00	0,00
3.1.9.0.13.00.00.	Obrigações Patronais	15001002	930.273,00	28.383,65	323.495,71	635.160,94	140.160,94	635.160,94	168.819,26	635.160,94	120.579,08	578.383,62	56.777,32	0,00
3.1.9.0.92.00.00.	Despesas de Exercícios Anteriores	15001002	1.100,00	0,00	1.100,00	0,00	0,00	0,00	0,00	0,00	0,00	0,00	0,00	0,00
3.3.9.0.14.00.00.	Diárias Civil	1600	1.100,00	0,00	0,00	1.100,00	0,00	673,40	0,00	673,40	0,00	673,40	0,00	426,60
3.3.9.0.14.00.00.	Diárias Civil	15001002	1.100,00	15.000,00	1.958,60	14.141,40	673,40	14.141,40	1.346,80	14.141,40	1.346,80	14.141,40	0,00	0,00
3.3.9.0.18.00.00.	Auxílio Financeiro a Estudantes	1600	1.100,00	0,00	1.100,00	0,00	0,00	0,00	0,00	0,00	0,00	0,00	0,00	0,00
3.3.9.0.18.00.00.	Auxílio Financeiro a Estudantes	15001002	4.402,00	0,00	3.702,01	699,99	0,00	699,99	0,00	699,99	0,00	699,99	0,00	0,00
3.3.9.0.30.00.00.	Material de Consumo	1600	25.000,00	0,00	14.959,31	10.040,69	0,00	10.040,69	0,00	10.040,69	0,00	10.040,69	0,00	0,00
3.3.9.0.30.00.00.	Material de Consumo	15001002	264.500,00	0,00	115.233,07	149.266,93	-32.154,14	148.647,14	11.662,34	148.647,14	45.168,04	109.441,03	39.206,11	619,79
3.3.9.0.32.00.00.	Material, Bens ou Serv. para	1600	11.480,00	0,00	11.480,00	0,00	0,00	0,00	0,00	0,00	0,00	0,00	0,00	0,00
3.3.9.0.32.00.00.	Material, Bens ou Serv. para	15001002	1.100,00	0,00	1.100,00	0,00	0,00	0,00	0,00	0,00	0,00	0,00	0,00	0,00
3.3.9.0.33.00.00.	Passagens e Despesas com Locomoção	1600	220,00	0,00	0,00	220,00	0,00	0,00	0,00	0,00	0,00	0,00	0,00	220,00
3.3.9.0.33.00.00.	Passagens e Despesas com Locomoção	15001002	2.201,00	0,00	2.201,00	0,00	0,00	0,00	0,00	0,00	0,00	0,00	0,00	0,00
3.3.9.0.35.00.00.	Serviços de Consultoria	1600	1.100,00	0,00	1.100,00	0,00	0,00	0,00	0,00	0,00	0,00	0,00	0,00	0,00
3.3.9.0.35.00.00.	Serviços de Consultoria	15001002	1.100,00	0,00	1.100,00	0,00	0,00	0,00	0,00	0,00	0,00	0,00	0,00	0,00
3.3.9.0.36.00.00.	Outros Serviços de Terceiros Pessoa	1600	70.500,00	6.200,00	0,00	76.700,00	0,00	76.691,52	12.781,92	76.691,52	0,00	63.909,60	12.781,92	8,48
3.3.9.0.36.00.00.	Outros Serviços de Terceiros Pessoa	15001002	38.500,00	3.100,00	0,00	41.600,00	0,00	41.541,24	6.923,54	41.541,24	3.461,77	34.617,70	6.923,54	58,76
3.3.9.0.39.00.00.	Outros Serviços Terceiros Pessoa	1600	205.053,00	0,00	205.053,00	0,00	0,00	0,00	0,00	0,00	0,00	0,00	0,00	0,00



PREFEITURA MUNICIPAL DE BARREIRAS

Rua Edigar de Deus Pitta
Lot. Aratu
BARREIRAS - BA
CNPJ: 13.654.405/0001-95

Demonstrativo de Despesa Analítica

Data: De 01/12/2023 até 31/12/2023

Orgao: (Todos)
Secretaria: (Todos)
Unidade: (Todos)
Elemento Despesa: (Todos)
Ação: (Todos)
Função: (Todos)
SubFunção: (Todos)
Fonte: (Todos)
Fonte TC: (Todos)
Desconsiderar incorporações (Exceto Fundos): (Todos)
Vinculação da Despesa: (Todos)
Tipo de Crédito: (Todos)
Desastre: (Todos)
Detalhamento: (Todos)
Natureza da Despesa: (Todos)
Tipo Órgão: (Todos)

NP	Despesa	Fonte	Fixada	Adição	Redução	Atualizada	Emp.	Emp Até Per	Liq Período	Liq Até Per	Pag Período	Pag Até Per	Emp N Pago	Saldo
3.3.9.0.39.00.00.	Outros Serviços Terceiros Pessoa	15001002	950.100,00	20.717,00	349.838,00	620.979,00	51.897,76	620.978,84	77.090,75	620.978,84	64.244,22	538.929,16	82.049,68	0,16
3.3.9.0.40.00.00.	Serviços de Tecnologia da Info. e	1600	1.100,00	0,00	1.100,00	0,00	0,00	0,00	0,00	0,00	0,00	0,00	0,00	0,00
3.3.9.0.40.00.00.	Serviços de Tecnologia da Info. e	15001002	15.045,00	0,00	15.000,00	45,00	0,00	0,00	0,00	0,00	0,00	0,00	0,00	45,00
3.3.9.0.47.00.00.	Obrigações Tributárias e Contributivas	15001002	1.100,00	0,00	1.100,00	0,00	0,00	0,00	0,00	0,00	0,00	0,00	0,00	0,00
3.3.9.0.49.00.00.	Auxílio Transporte	1600	4.402,00	0,00	3.400,00	1.002,00	-756,92	243,08	0,00	243,08	0,00	243,08	0,00	758,92
3.3.9.0.49.00.00.	Auxílio Transporte	15001002	10.000,00	0,00	5.760,00	4.240,00	-436,85	3.795,59	436,85	3.795,59	3.358,74	3.358,74	436,85	444,41
3.3.9.0.92.00.00.	Despesas de Exercícios Anteriores	1600	550,00	0,00	550,00	0,00	0,00	0,00	0,00	0,00	0,00	0,00	0,00	0,00
3.3.9.0.92.00.00.	Despesas de Exercícios Anteriores	15001002	11.275,00	0,00	11.275,00	0,00	0,00	0,00	0,00	0,00	0,00	0,00	0,00	0,00
3.3.9.0.95.00.00.	INDENIZ. P/ EXECUÇÃO TRABALHOS DE	1600	550,00	0,00	0,00	550,00	0,00	0,00	0,00	0,00	0,00	0,00	0,00	550,00
3.3.9.0.95.00.00.	INDENIZ. P/ EXECUÇÃO TRABALHOS DE	15001002	1.100,00	0,00	1.100,00	0,00	0,00	0,00	0,00	0,00	0,00	0,00	0,00	0,00
4.4.9.0.52.00.00.	Equipamentos e Material Permanente	15001002	16.245,00	870,00	16.245,00	870,00	870,00	870,00	870,00	870,00	0,00	0,00	870,00	0,00
Total da ação:			7.322.421,00	241.511,76	2.992.987,06	4.570.945,70	559.728,38	4.567.364,08	810.533,74	4.567.364,08	768.760,93	4.368.318,66	199.045,42	3.581,62
Total da Subfunção:			12.153.873,00	7.151.409,62	7.023.700,78	12.281.581,84	1.102.070,10	12.277.667,10	1.852.423,71	12.277.667,10	1.752.167,62	12.017.561,04	260.106,06	3.914,74
302 - ASSISTÊNCIA HOSPITALAR E AMBULATORIAL														
1020 - ESTRUTURAÇÃO DAS AÇÕES DE ASSISTÊNCIA AMBULATORIAL E HOSPITALAR														
3.3.9.0.30.00.00.	Material de Consumo	15001002	2.201,00	8.000,00	10.200,00	1,00	0,00	0,00	0,00	0,00	0,00	0,00	0,00	1,00
3.3.9.0.39.00.00.	Outros Serviços Terceiros Pessoa	15001002	308.500,00	0,00	308.500,00	0,00	0,00	0,00	0,00	0,00	0,00	0,00	0,00	0,00
4.4.9.0.30.00.00.	Material de Consumo	1601	7.517,00	0,00	7.517,00	0,00	0,00	0,00	0,00	0,00	0,00	0,00	0,00	0,00
4.4.9.0.39.00.00.	Outros Serviços Terceiros Pessoa	15001002	25.000,00	15.000,00	22.600,00	17.400,00	0,00	17.400,00	0,00	17.400,00	0,00	17.400,00	0,00	0,00
4.4.9.0.51.00.00.	Obras e Instalações	15001002	5.341.500,00	0,00	3.589.717,22	1.751.782,78	0,00	1.751.592,15	0,00	1.751.592,15	205.422,16	1.751.592,15	0,00	190,63
4.4.9.0.51.00.00.	Obras e Instalações	1601	20.000,00	0,00	20.000,00	0,00	0,00	0,00	0,00	0,00	0,00	0,00	0,00	0,00
4.4.9.0.52.00.00.	Equipamentos e Material Permanente	15001002	152.000,00	493.381,00	547.498,57	97.882,43	-17.633,88	97.882,43	-17.633,88	97.882,43	0,00	97.882,43	0,00	0,00
4.4.9.0.52.00.00.	Equipamentos e Material Permanente	1601	80.000,00	1.032.067,99	423.739,94	688.328,05	221.348,23	688.328,05	249.750,13	688.328,05	97.553,82	536.131,74	152.196,31	0,00
4.4.9.0.61.00.00.	AQUISIÇÃO DE IMOVEIS	15001002	10.000,00	0,00	10.000,00	0,00	0,00	0,00	0,00	0,00	0,00	0,00	0,00	0,00
4.4.9.0.92.00.00.	Despesas de Exercícios Anteriores	15001002	5.000,00	0,00	5.000,00	0,00	0,00	0,00	0,00	0,00	0,00	0,00	0,00	0,00
Total da ação:			5.951.718,00	1.548.448,99	4.944.772,73	2.555.394,26	203.714,35	2.555.202,63	232.116,25	2.555.202,63	302.975,98	2.403.006,32	152.196,31	191,63
1091 - CONSTRUÇÃO DO HOSPITAL MUNICIPAL DE BARREIRAS														
4.4.9.0.30.00.00.	Material de Consumo	15001002	11.006,00	0,00	11.006,00	0,00	0,00	0,00	0,00	0,00	0,00	0,00	0,00	0,00
4.4.9.0.39.00.00.	Outros Serviços Terceiros Pessoa	15001002	110.060,00	0,00	110.000,00	60,00	0,00	0,00	0,00	0,00	0,00	0,00	0,00	60,00
4.4.9.0.51.00.00.	Obras e Instalações	15001002	150.000,00	0,00	149.900,00	100,00	0,00	0,00	0,00	0,00	0,00	0,00	0,00	100,00
Total da ação:			271.066,00	0,00	270.906,00	160,00	0,00	0,00	0,00	0,00	0,00	0,00	0,00	160,00



PREFEITURA MUNICIPAL DE BARREIRAS

Rua Edigar de Deus Pitka
Lot. Aratu
BARREIRAS - BA
CNPJ: 13.654.405/0001-95

Demonstrativo de Despesa Analítica

Data: De 01/12/2023 até 31/12/2023

Orgão: (Todos)
Secretaria: (Todos)
Unidade: (Todos)
Elemento Despesa: (Todos)
Ação: (Todos)
Função: (Todos)
SubFunção: (Todos)
Fonte: (Todos)
Fonte TC: (Todos)
Desconsiderar incorporações (Exceto Fundos): (Todos)
Vinculação da Despesa: (Todos)
Tipo de Crédito: (Todos)
Desastre: (Todos)
Detalhamento: (Todos)
Natureza da Despesa: (Todos)
Tipo Órgão: (Todos)

Nº	Despesa	Fonte	Fixada	Adição	Redução	Atualizada	Emp. Até Per	Liq Período	Liq Até Per	Pag Período	Pag Até Per	Emp. N. Pago	Saldo
2058 - GESTÃO DE CONSORCIO PÚBLICO INTERFEDERATIVO DE SAÚDE													
3.1.7.1.70.00.00.	RATEIO PELA PARTICIPAÇÃO EM	1600	50.000,00	0,00	50.000,00	0,00	0,00	0,00	982.203,56	0,00	982.203,56	0,00	0,00
3.1.7.1.70.00.00.	RATEIO PELA PARTICIPAÇÃO EM	15001002	830.000,00	178.106,00	25.902,44	982.203,56	59.052,66	118.105,32	0,00	118.105,32	0,00	0,00	0,00
3.3.7.1.70.00.00.	Rateio pela Participação em Consórcio	1600	50.000,00	0,00	50.000,00	0,00	0,00	0,00	0,00	0,00	0,00	0,00	0,00
3.3.7.1.70.00.00.	Rateio pela Participação em Consórcio	15001002	969.500,00	0,00	86.489,00	883.011,00	12.342,34	105.578,84	883.011,00	105.578,84	883.011,00	0,00	0,00
4.4.7.1.70.00.00.	Rateio pela Participação em Consórcio	1600	11.006,00	0,00	11.006,00	0,00	0,00	0,00	0,00	0,00	0,00	0,00	0,00
4.4.7.1.70.00.00.	Rateio pela Participação em Consórcio	15001002	22.012,00	0,00	22.012,00	0,00	0,00	0,00	0,00	0,00	0,00	0,00	0,00
	Total da ação:		1.932.518,00	178.106,00	245.409,44	1.865.214,56	71.395,00	223.684,16	1.865.214,56	223.684,16	1.865.214,56	0,00	0,00
2068 - MANUTENÇÃO DAS AÇÕES DE ASSISTÊNCIA AMBULATORIAL E HOSPITALAR													
3.1.7.1.70.00.00.	RATEIO PELA PARTICIPAÇÃO EM	15001002	30.000,00	0,00	30.000,00	0,00	0,00	0,00	0,00	0,00	0,00	0,00	0,00
3.1.9.0.01.02.00.	Aposentadorias e Reformas - Recursos	15001002	11.006,00	0,00	11.006,00	0,00	0,00	0,00	0,00	0,00	0,00	0,00	0,00
3.1.9.0.04.00.00.	Contratação por Tempo Determinado	1600	9.092.250,00	0,00	6.587.000,00	2.505.250,00	-634.598,22	0,00	2.504.980,06	0,00	2.496.721,47	8.258,59	269,94
3.1.9.0.04.00.00.	Contratação por Tempo Determinado	1621	50.000,00	0,00	50.000,00	0,00	0,00	0,00	0,00	0,00	0,00	0,00	0,00
3.1.9.0.04.00.00.	Contratação por Tempo Determinado	15001002	5.216.520,00	4.974.584,31	7.393,22	10.183.711,09	1.412.393,79	1.519.480,69	10.183.711,09	1.519.480,69	10.183.711,09	0,00	0,00
3.1.9.0.11.00.00.	Vencimentos e Vantagens Fixas	1600	18.950.250,00	576.610,42	10.945.817,72	8.581.042,70	1.293.021,64	1.430.026,32	8.581.042,70	1.430.026,32	8.581.042,70	0,00	0,00
3.1.9.0.11.00.00.	Vencimentos e Vantagens Fixas	1621	300.000,00	0,00	300.000,00	0,00	0,00	0,00	0,00	0,00	0,00	0,00	0,00
3.1.9.0.11.00.00.	Vencimentos e Vantagens Fixas	15001002	1.785.000,00	12.918.725,72	17.486,24	14.686.239,48	2.393.722,59	2.444.880,58	14.686.239,48	2.444.880,58	14.686.239,48	0,00	0,00
3.1.9.0.13.00.00.	Obrigações Patronais	1600	6.048.040,00	159.254,24	4.437.091,52	1.770.202,72	183.884,72	384.668,28	1.769.884,72	264.334,63	1.649.551,07	120.333,65	318,00
3.1.9.0.13.00.00.	Obrigações Patronais	1621	73.500,00	0,00	73.500,00	0,00	0,00	0,00	0,00	0,00	0,00	0,00	0,00
3.1.9.0.13.00.00.	Obrigações Patronais	15001002	1.400.304,00	2.952.663,48	0,00	4.352.967,48	1.012.964,71	1.135.003,26	4.352.964,71	903.376,78	3.992.070,26	360.894,45	2,77
3.1.9.0.16.00.00.	Outras Despesas Variáveis - Pessoal	15001002	1.150,00	0,00	0,00	1.150,00	0,00	0,00	0,00	0,00	0,00	0,00	1.150,00
3.1.9.0.91.00.00.	Sentenças Judiciais	15001002	2.875,00	0,00	2.875,00	0,00	0,00	0,00	0,00	0,00	0,00	0,00	0,00
3.1.9.0.94.00.00.	IDENTIFICAÇÕES RESTITUÍVEIS	15001002	2.300,00	0,00	2.300,00	0,00	0,00	0,00	0,00	0,00	0,00	0,00	0,00
3.1.9.0.96.00.00.	RESSARC. DESPESAS DE PESSOAL	15001002	1.150,00	0,00	0,00	1.150,00	0,00	0,00	0,00	0,00	0,00	0,00	1.150,00
3.3.5.0.43.00.00.	Subvenções Sociais	1600	0,00	10.000,00	7.115,51	2.884,49	0,00	0,00	2.884,49	0,00	2.884,49	0,00	0,00
3.3.5.0.43.00.00.	Subvenções Sociais	15001002	23.997,00	0,00	23.997,00	0,00	0,00	0,00	0,00	0,00	0,00	0,00	7,00
3.3.5.0.43.00.00.	Subvenções Sociais	1601	0,00	5.000,00	5.000,00	0,00	0,00	0,00	0,00	0,00	0,00	0,00	0,00
3.3.5.0.43.00.00.	Subvenções Sociais	15001002	89.800,00	0,00	89.800,00	800,00	0,00	0,00	0,00	0,00	0,00	0,00	800,00
3.3.7.1.70.00.00.	Rateio pela Participação em Consórcio	1600	5.751,00	0,00	5.751,00	0,00	0,00	0,00	0,00	0,00	0,00	0,00	0,00
3.3.9.0.14.00.00.	Diárias - Civil	1600	200.000,00	0,00	60.875,56	139.124,44	2.020,20	3.367,00	139.124,44	4.040,40	139.124,44	0,00	0,00
3.3.9.0.14.00.00.	Diárias - Civil	15001002	40.000,00	0,00	7.803,50	32.196,50	-5.703,50	2.400,00	32.196,50	2.400,00	32.196,50	0,00	0,00
3.3.9.0.18.00.00.	Auxílio Financeiro a Estudantes	15001002	40.000,00	0,00	7.803,50	32.196,50	-5.703,50	2.400,00	32.196,50	2.400,00	32.196,50	0,00	0,00
3.3.9.0.30.00.00.	Material de Consumo	1600	3.740.000,00	4.468.861,72	1.729.163,94	6.479.697,78	478.975,18	775.589,08	6.479.697,78	574.418,55	4.974.818,07	1.504.879,71	0,00
3.3.9.0.30.00.00.	Material de Consumo	1602	0,00	81.350,00	50.000,00	31.350,00	0,00	0,00	31.350,00	0,00	31.350,00	0,00	0,00



PREFEITURA MUNICIPAL DE BARREIRAS

Rua Edigar de Deus Pitta
Lot. Aratu
BARREIRAS - BA
CNPJ: 13.654.405/0001-95

Demonstrativo de Despesa Analítica

Data: De 01/12/2023 até 31/12/2023

Orgão: (Todos)
Secretaria: (Todos)
Unidade: (Todos)
Elemento Despesa: (Todos)
Ação: (Todos)
Função: (Todos)
SubFunção: (Todos)
Fonte: (Todos)
Fonte TC: (Todos)
Desconsiderar incorporações (Exceto Fundos): (Todos)
Vinculação da Despesa: (Todos)
Tipo de Crédito: (Todos)
Desastre: (Todos)
Detalhamento: (Todos)
Natureza da Despesa: (Todos)
Tipo Órgão: (Todos)

Nº	Despesa	Fonte	Fixada	Adição	Redução	Atualizada	Emp.	Emp Até Per.	Liq Período	Liq Até Per.	Pag Período	Pag Até Per	Emp N Pago	Saldo
3.3.9.0.30.00.00.	Material de Consumo	1621	50.000,00	0,00	50.000,00	0,00	0,00	0,00	0,00	0,00	0,00	0,00	0,00	0,00
3.3.9.0.30.00.00.	Material de Consumo	15001002	5.425.120,00	1.553.323,86	3.731.350,00	3.247.093,86	326.242,95	3.243.956,15	543.293,70	3.243.956,15	483.659,90	2.200.933,01	1.043.023,14	3.137,71
3.3.9.0.30.00.00.	Material de Consumo	1601	0,00	100.000,00	100.000,00	0,00	0,00	0,00	0,00	0,00	0,00	0,00	0,00	0,00
3.3.9.0.32.00.00.	Material, Bens ou Serv. para	1600	3.290.410,00	1.212.823,88	1.310.312,68	3.192.921,20	891.371,00	3.192.921,20	892.371,00	3.192.921,20	422.652,70	2.500.175,16	692.746,04	0,00
3.3.9.0.32.00.00.	Material, Bens ou Serv. para	1602	177.720,00	0,00	177.000,00	720,00	0,00	0,00	0,00	0,00	0,00	0,00	0,00	720,00
3.3.9.0.32.00.00.	Material, Bens ou Serv. para	1621	234.482,00	0,00	234.000,00	482,00	0,00	0,00	0,00	0,00	0,00	0,00	0,00	482,00
3.3.9.0.32.00.00.	Material, Bens ou Serv. para	15001002	2.444.168,20	500.000,00	871.989,94	2.072.178,26	-332.972,67	2.072.178,26	-331.972,67	2.072.178,26	293.948,79	1.728.632,61	343.545,65	0,00
3.3.9.0.33.00.00.	Passagens e Despesas com Locomoção	1600	2.300,00	0,00	2.300,00	0,00	0,00	0,00	0,00	0,00	0,00	0,00	0,00	0,00
3.3.9.0.33.00.00.	Passagens e Despesas com Locomoção	15001002	1.150,00	0,00	1.150,00	0,00	0,00	0,00	0,00	0,00	0,00	0,00	0,00	0,00
3.3.9.0.34.00.00.	Outras Despesas de Pessoal	1600	2.300,00	0,00	2.300,00	0,00	0,00	0,00	0,00	0,00	0,00	0,00	0,00	0,00
3.3.9.0.34.00.00.	Outras Despesas de Pessoal	15001002	1.150,00	0,00	1.150,00	0,00	0,00	0,00	0,00	0,00	0,00	0,00	0,00	0,00
3.3.9.0.35.00.00.	Serviços de Consultoria	1600	5.751,00	0,00	5.000,00	751,00	0,00	0,00	0,00	0,00	0,00	0,00	0,00	751,00
3.3.9.0.35.00.00.	Serviços de Consultoria	15001002	2.875,00	0,00	2.331,72	543,28	0,00	0,00	0,00	0,00	0,00	0,00	0,00	543,28
3.3.9.0.36.00.00.	Outros Serviços de Terceiros Pessoa	1600	57.517,00	0,00	57.500,00	17,00	0,00	0,00	0,00	0,00	0,00	0,00	0,00	17,00
3.3.9.0.36.00.00.	Outros Serviços de Terceiros Pessoa	15001002	252.500,00	95.000,00	35.597,92	311.902,08	18.013,79	311.902,08	45.060,14	311.902,08	25.991,84	274.819,99	37.082,09	0,00
3.3.9.0.39.00.00.	Outros Serviços Terceiros Pessoa	1600	25.647.035,00	9.323.886,98	798.107,90	34.172.814,08	1.477.824,87	34.172.814,08	1.930.581,79	34.172.814,08	1.594.969,34	32.711.742,73	1.461.071,35	0,00
3.3.9.0.39.00.00.	Outros Serviços Terceiros Pessoa	1621	420.000,00	255.000,00	37.633,63	637.366,37	55.005,28	637.366,37	55.005,28	637.366,37	0,00	582.361,09	55.005,28	0,00
3.3.9.0.39.00.00.	Outros Serviços Terceiros Pessoa	15001002	13.028.650,00	4.197.678,96	1.836.376,59	15.389.952,37	2.346.152,25	15.389.952,37	2.542.163,00	15.389.952,37	3.443.040,98	14.320.341,03	1.069.611,34	0,00
3.3.9.0.40.00.00.	Serviços de Tecnologia da Info. e	1600	1.013.083,00	20.000,00	1.033.083,00	0,00	0,00	0,00	0,00	0,00	0,00	0,00	0,00	0,00
3.3.9.0.40.00.00.	Serviços de Tecnologia da Info. e	15001002	280.000,00	5.000,00	75.000,00	210.000,00	5.000,00	209.900,00	5.000,00	209.900,00	13.000,00	188.900,00	21.000,00	100,00
3.3.9.0.41.00.00.	Contribuições	1600	50.000,00	15.000,00	4.579,00	60.421,00	0,00	60.421,00	5.493,00	60.421,00	5.493,00	60.421,00	0,00	0,00
3.3.9.0.46.00.00.	Auxílio Alimentação	1600	45.000,00	0,00	44.900,00	100,00	0,00	0,00	0,00	0,00	0,00	0,00	0,00	100,00
3.3.9.0.46.00.00.	Auxílio Alimentação	15001002	2.300,00	0,00	2.300,00	0,00	0,00	0,00	0,00	0,00	0,00	0,00	0,00	0,00
3.3.9.0.47.00.00.	Obrigações Tributárias e Contributivas	1600	2.300,00	0,00	2.300,00	0,00	0,00	0,00	0,00	0,00	0,00	0,00	0,00	0,00
3.3.9.0.47.00.00.	Obrigações Tributárias e Contributivas	15001002	1.150,00	0,00	0,00	1.150,00	0,00	193,24	0,00	193,24	0,00	193,24	0,00	956,76
3.3.9.0.48.00.00.	Outros Auxílios Financeiros a Pessoas	1600	245.000,00	50.000,00	261.000,00	34.000,00	0,00	33.980,30	0,00	33.980,30	0,00	33.980,30	0,00	19,70
3.3.9.0.48.00.00.	Outros Auxílios Financeiros a Pessoas	1621	50.000,00	0,00	50.000,00	0,00	0,00	0,00	0,00	0,00	0,00	0,00	0,00	0,00
3.3.9.0.48.00.00.	Outros Auxílios Financeiros a Pessoas	15001002	5.751,00	200.000,00	120.557,40	85.193,60	1.148,10	85.193,60	1.148,10	85.193,60	2.780,66	85.193,60	0,00	0,00
3.3.9.0.49.00.00.	Auxílio Transporte	1600	25.000,00	0,00	1.633,04	23.366,96	902,79	23.124,96	902,79	23.124,96	8.551,77	22.222,17	902,79	242,00
3.3.9.0.49.00.00.	Auxílio Transporte	15001002	80.000,00	0,00	10.958,12	69.041,88	7.033,47	68.962,68	7.033,47	68.962,68	61.929,21	61.929,21	7.033,47	79,20
3.3.9.0.91.00.00.	Sentenças Judiciais (que não pessoal e	1600	49.527,00	0,00	49.527,00	0,00	0,00	0,00	0,00	0,00	0,00	0,00	0,00	0,00
3.3.9.0.91.00.00.	Sentenças Judiciais (que não pessoal e	15001002	5.751,00	4.500,00	1.324,96	8.926,04	0,00	8.926,04	0,00	8.926,04	5.850,00	8.926,04	0,00	0,00
3.3.9.0.92.00.00.	Despesas de Exercícios Anteriores	1600	2.300,00	381.090,00	208.218,77	175.171,23	0,00	175.171,23	0,00	175.171,23	0,00	175.171,23	0,00	0,00
3.3.9.0.92.00.00.	Despesas de Exercícios Anteriores	15001002	2.300,00	130.000,00	45.157,65	87.142,35	0,00	87.142,35	0,00	87.142,35	0,00	82.049,55	5.092,80	0,00



PREFEITURA MUNICIPAL DE BARREIRAS

Rua Edigar de Deus Pitta
Lot. Aratu
BARREIRAS - BA
CNPJ: 13.654.405/0001-95

Demonstrativo de Despesa Analítica

Data: De 01/12/2023 até 31/12/2023

Orgao: (Todos)
Secretaria: (Todos)
Unidade: (Todos)
Elemento Despesa: (Todos)
Ação: (Todos)
Função: (Todos)
SubFunção: (Todos)
Fonte: (Todos)
Fonte TC: (Todos)
Desconsiderar incorporações (Exceto Fundos): (Todos)
Vinculação da Despesa: (Todos)
Tipo de Crédito: (Todos)
Desastre: (Todos)
Detalhamento: (Todos)
Natureza da Despesa: (Todos)
Tipo Órgão: (Todos)

Nº	Despesa	Fonte	Fixada	Adição	Redução	Atualizada	Emp.	Emp Até Per	Liq Período	Liq Até Per	Pag Período	Pag Até Per	Emp N Pago	Saldo
3.3.9.0.93.00.00.	INDENIZAÇÕES E RESTITUIÇÕES	1600	17.255,00	0,00	17.250,00	5,00	0,00	0,00	0,00	0,00	0,00	0,00	0,00	5,00
3.3.9.0.93.00.00.	INDENIZAÇÕES E RESTITUIÇÕES	15001002	1.150,00	214.000,00	1.737,36	213.412,64	0,00	213.412,64	0,00	213.412,64	0,00	213.412,64	0,00	0,00
3.3.9.0.95.00.00.	INDENIZ. P/ EXECUÇÃO TRABALHOS DE	1600	2.300,00	0,00	2.300,00	0,00	0,00	0,00	0,00	0,00	0,00	0,00	0,00	0,00
3.3.9.0.95.00.00.	INDENIZ. P/ EXECUÇÃO TRABALHOS DE	15001002	1.150,00	0,00	1.150,00	0,00	0,00	0,00	0,00	0,00	0,00	0,00	0,00	0,00
4.4.7.1.70.00.00.	Rateio pela Participação em Consórcio	15001002	10.000,00	0,00	10.000,00	0,00	0,00	0,00	0,00	0,00	0,00	0,00	0,00	0,00
4.4.9.0.30.00.00.	Material de Consumo	15001002	2.300,00	0,00	0,00	2.300,00	0,00	2.250,37	0,00	2.250,37	0,00	2.250,37	0,00	49,63
4.4.9.0.52.00.00.	Equipamentos e Material Permanente	1600	38.482,00	0,00	38.400,00	82,00	0,00	0,00	0,00	0,00	0,00	0,00	0,00	82,00
4.4.9.0.52.00.00.	Equipamentos e Material Permanente	15001002	11.998,00	0,00	11.998,00	0,00	0,00	0,00	0,00	0,00	0,00	0,00	0,00	0,00
4.4.9.0.92.00.00.	Despesas de Exercícios Anteriores	15001002	4.025,00	0,00	4.025,00	0,00	0,00	0,00	0,00	0,00	0,00	0,00	0,00	0,00
Total da ação:			100.055.143,20	44.404.353,57	35.694.668,89	108.764.827,88	10.992.402,94	108.753.844,89	13.395.494,81	108.753.844,89	13.504.826,14	102.023.364,54	6.730.480,35	10.982,99
Total da Subfunção:			108.210.445,20	46.130.908,56	41.155.757,06	113.185.596,70	11.207.512,29	113.174.262,08	13.851.295,22	113.174.262,08	14.031.486,28	106.291.585,42	6.882.676,66	11.334,62
128 - Formação de Recursos Humanos														
2057 - CAPACITAR OS TRABALHADORES DO SUS														
3.3.9.0.14.00.00.	Diárias Civil	1600	3.114,00	0,00	0,00	3.114,00	0,00	3.030,30	0,00	3.030,30	0,00	3.030,30	0,00	83,70
3.3.9.0.14.00.00.	Diárias Civil	15001002	15.000,00	0,00	9.006,72	5.993,28	0,00	5.993,28	0,00	5.993,28	0,00	5.993,28	0,00	0,00
3.3.9.0.30.00.00.	Material de Consumo	15001002	2.875,00	0,00	2.875,00	0,00	0,00	0,00	0,00	0,00	0,00	0,00	0,00	0,00
3.3.9.0.33.00.00.	Passagens e Despesas com Locomoção	15001002	5.751,00	15.000,00	19.000,00	1.751,00	0,00	883,56	0,00	883,56	441,78	883,56	0,00	867,44
3.3.9.0.36.00.00.	Outros Serviços de Terceiros Pessoa	15001002	6.038,00	0,00	6.038,00	0,00	0,00	0,00	0,00	0,00	0,00	0,00	0,00	0,00
3.3.9.0.39.00.00.	Outros Serviços Terceiros Pessoa	1600	20.000,00	0,00	19.790,52	209,48	0,00	0,00	0,00	0,00	0,00	0,00	0,00	209,48
3.3.9.0.39.00.00.	Outros Serviços Terceiros Pessoa	15001002	30.000,00	0,00	28.740,00	1.260,00	0,00	1.251,51	0,00	1.251,51	0,00	1.251,51	0,00	8,49
Total da ação:			82.778,00	15.000,00	85.450,24	12.327,76	0,00	11.158,65	0,00	11.158,65	441,78	11.158,65	0,00	1.169,11
Total da Subfunção:			82.778,00	15.000,00	85.450,24	12.327,76	0,00	11.158,65	0,00	11.158,65	441,78	11.158,65	0,00	1.169,11
303 - SUPORTE PROFILÁTICO E TERAPEUTICO														
2065 - MANUTENÇÃO DAS AÇÕES DE ASSISTÊNCIA FARMACÊUTICA														
3.1.9.0.04.00.00.	Contratação por Tempo Determinado	15001002	332.000,00	0,00	28.276,04	303.723,96	-26.276,04	303.723,96	24.630,56	303.723,96	24.630,56	303.723,96	0,00	0,00
3.1.9.0.11.00.00.	Vencimentos e Vantagens Fixas	15001002	176.000,00	0,00	33.563,09	142.436,91	-27.563,09	142.436,91	12.380,07	142.436,91	12.380,07	142.436,91	0,00	0,00
3.1.9.0.13.00.00.	Obrigações Patronais	15001002	106.680,00	0,00	22.868,89	83.811,11	-16.188,89	83.811,11	12.850,84	83.811,11	8.867,61	79.827,88	3.983,23	0,00
3.3.9.0.14.00.00.	Diárias Civil	15001002	3.450,00	0,00	0,00	3.450,00	0,00	2.693,60	0,00	2.693,60	673,40	2.693,60	0,00	756,40
3.3.9.0.30.00.00.	Material de Consumo	1600	6.901,00	230.000,00	170.347,08	66.553,92	0,00	66.553,92	0,00	66.553,92	0,00	66.553,92	0,00	0,00
3.3.9.0.30.00.00.	Material de Consumo	15001002	2.875,00	487.700,00	305.600,00	184.975,00	-215,17	184.716,82	160,00	184.716,82	131,33	174.901,37	9.815,45	258,18
3.3.9.0.32.00.00.	Material, Bens ou Serv. para	1600	903.288,00	740.000,00	585.400,00	1.057.888,00	-8,00	1.057.860,12	1.240,02	980.868,12	75.674,32	812.390,24	245.469,88	27,88



PREFEITURA MUNICIPAL DE BARREIRAS

Rua Edigar de Deus Pitta
Lot. Aratu
BARREIRAS - BA
CNPJ: 13.654.405/0001-95

Demonstrativo de Despesa Analítica

Data: De 01/12/2023 até 31/12/2023

Orgao: (Todos)

Secretaria: (Todos)

Unidade: (Todos)

Elemento Despesa: (Todos)

Ação: (Todos)

Função: (Todos)

SubFunção: (Todos)

Fonte: (Todos)

Fonte TC: (Todos)

Desconsiderar incorporações (Exceto Fundos): (Todos)

Vinculação da Despesa: (Todos)

Tipo de Crédito: (Todos)

Desastre: (Todos)

Detalhamento: (Todos)

Natureza da Despesa: (Todos)

Tipo Órgão: (Todos)

Nº	Despesa	Fonte	Fixada	Adição	Redução	Atualizada	Emp.	Emp Até Per	Liq Período	Liq Até Per	Pag Período	Pag Até Per	Emp N Pago	Saldo
3.3.9.0.32.00.00.	Material, Bens ou Serv. para	1602	158.548,00	0,00	158.000,00	548,00	0,00	0,00	0,00	0,00	0,00	0,00	0,00	548,00
3.3.9.0.32.00.00.	Material, Bens ou Serv. para	1621	367.025,00	100.000,00	89.801,69	377.223,31	-677,28	376.546,03	0,00	376.546,03	34.065,60	277.361,85	99.184,18	677,28
3.3.9.0.32.00.00.	Material, Bens ou Serv. para	15001002	1.110.550,00	243.084,00	563.010,27	790.623,73	-16,00	790.623,73	3.000,00	747.639,73	301.752,18	635.232,63	155.391,10	0,00
3.3.9.0.36.00.00.	Outros Serviços de Terceiros Pessoa	15001002	115.050,00	0,00	710,20	114.339,80	6.901,48	114.339,80	19.309,52	114.339,80	9.654,76	101.931,76	12.408,04	0,00
3.3.9.0.39.00.00.	Outros Serviços Terceiros Pessoa	1600	6.901,00	0,00	6.901,00	0,00	0,00	0,00	0,00	0,00	0,00	0,00	0,00	0,00
3.3.9.0.39.00.00.	Outros Serviços Terceiros Pessoa	15001002	140.500,00	16.704,15	0,00	157.204,15	26.705,58	156.791,64	32.115,02	156.791,64	26.786,04	120.303,09	36.488,55	412,51
3.3.9.0.40.00.00.	Serviços de Tecnologia da Info. e	15001002	35.997,00	0,00	35.990,00	7,00	0,00	0,00	0,00	0,00	0,00	0,00	0,00	7,00
3.3.9.0.47.00.00.	Obrigações Tributárias e Contributivas	15001002	1.724,00	0,00	1.724,00	0,00	0,00	0,00	0,00	0,00	0,00	0,00	0,00	0,00
3.3.9.0.49.00.00.	Auxílio Transporte	15001002	7.476,00	0,00	5.540,00	1.936,00	-242,00	1.694,00	242,00	1.694,00	1.452,00	1.452,00	242,00	242,00
3.3.9.0.91.00.00.	Sentenças Judiciais (que não pessoal e	15001002	23.997,00	0,00	23.990,00	7,00	0,00	0,00	0,00	0,00	0,00	0,00	0,00	7,00
3.3.9.0.92.00.00.	Despesas de Exercícios Anteriores	15001002	1.150,00	5.000,00	6.150,00	0,00	0,00	0,00	0,00	0,00	0,00	0,00	0,00	0,00
4.4.9.0.52.00.00.	Equipamentos e Material Permanente	15001002	80.500,00	0,00	80.450,00	50,00	0,00	0,00	0,00	0,00	0,00	0,00	0,00	50,00
Total da ação:			3.580.612,00	1.822.488,15	2.118.322,26	3.284.777,89	-37.579,41	3.281.791,64	105.928,03	3.161.815,64	496.057,87	2.718.809,21	562.982,43	2.986,25
Total da Subfunção:			3.580.612,00	1.822.488,15	2.118.322,26	3.284.777,89	-37.579,41	3.281.791,64	105.928,03	3.161.815,64	496.057,87	2.718.809,21	562.982,43	2.986,25
331 - PROTEÇÃO E BENEFÍCIOS AO TRABALHADOR														
2060 - Manter a Gestão das Ações de Saúde do Trabalhador														
3.1.9.0.04.00.00.	Contratação por Tempo Determinado	1600	108.500,00	0,00	108.500,00	0,00	0,00	0,00	0,00	0,00	0,00	0,00	0,00	0,00
3.1.9.0.04.00.00.	Contratação por Tempo Determinado	15001002	6.038,00	124.962,75	17.175,42	113.825,33	12.525,33	113.825,33	13.119,39	113.825,33	13.119,39	113.825,33	0,00	0,00
3.1.9.0.11.00.00.	Vencimentos e Vantagens Fixas	1600	250.500,00	0,00	171.885,10	78.614,90	22.365,02	78.614,90	22.365,02	78.614,90	22.365,02	78.614,90	0,00	0,00
3.1.9.0.11.00.00.	Vencimentos e Vantagens Fixas	15001002	25.313,00	175.187,46	22.678,02	177.822,44	-17.427,44	177.822,44	19.499,99	177.822,44	19.499,99	177.822,44	0,00	0,00
3.1.9.0.13.00.00.	Obrigações Patronais	1600	61.000,00	82,00	45.000,00	16.082,00	4.204,61	16.080,68	4.204,61	16.080,68	0,00	11.876,07	4.204,61	1,32
3.1.9.0.13.00.00.	Obrigações Patronais	15001002	5.569,00	126.500,00	71.569,62	60.499,38	-4.586,31	60.117,68	11.747,10	60.117,68	12.930,90	59.433,53	684,15	381,70
3.3.9.0.14.00.00.	Diárias Civil	1600	6.038,00	0,00	1.997,60	4.040,40	0,00	4.040,40	0,00	4.040,40	0,00	4.040,40	0,00	0,00
3.3.9.0.14.00.00.	Diárias Civil	15001002	6.038,00	25.000,00	19.840,00	11.198,00	0,00	11.195,17	0,00	11.195,17	0,00	11.195,17	0,00	2,83
3.3.9.0.30.00.00.	Material de Consumo	1600	49.146,00	0,00	49.146,00	0,00	0,00	0,00	0,00	0,00	0,00	0,00	0,00	0,00
3.3.9.0.30.00.00.	Material de Consumo	15001002	23.997,00	0,00	17.909,78	6.087,22	2.085,25	6.087,22	2.253,92	6.087,22	0,00	3.701,97	2.385,25	0,00
3.3.9.0.33.00.00.	Passagens e Despesas com Locomoção	1600	1.150,00	0,00	1.150,00	0,00	0,00	0,00	0,00	0,00	0,00	0,00	0,00	0,00
3.3.9.0.33.00.00.	Passagens e Despesas com Locomoção	15001002	574,00	0,00	0,00	574,00	0,00	0,00	0,00	0,00	0,00	0,00	0,00	574,00
3.3.9.0.36.00.00.	Outros Serviços de Terceiros Pessoa	1600	1.150,00	0,00	1.150,00	0,00	0,00	0,00	0,00	0,00	0,00	0,00	0,00	0,00
3.3.9.0.36.00.00.	Outros Serviços de Terceiros Pessoa	15001002	1.150,00	0,00	1.150,00	0,00	0,00	0,00	0,00	0,00	0,00	0,00	0,00	0,00
3.3.9.0.39.00.00.	Outros Serviços Terceiros Pessoa	1600	85.000,00	0,00	70.285,98	14.714,02	-60,16	14.653,86	1.839,84	14.653,86	0,00	12.814,02	1.839,84	60,16
3.3.9.0.39.00.00.	Outros Serviços Terceiros Pessoa	15001002	135.500,00	18.975,03	0,00	154.475,03	20.633,88	154.172,46	21.955,10	154.172,46	13.950,06	130.017,35	24.155,11	302,57



PREFEITURA MUNICIPAL DE BARREIRAS

Rua Edigar de Deus Pitta
Lot. Aratu
BARREIRAS - BA
CNPJ: 13.654.405/0001-95

Demonstrativo de Despesa Analítica

Data: De 01/12/2023 até 31/12/2023

Orgao: (Todos)
Secretaria: (Todos)
Unidade: (Todos)
Elemento Despesa: (Todos)
Ação: (Todos)
Função: (Todos)
SubFunção: (Todos)
Fonte: (Todos)
Fonte TC: (Todos)
Desconsiderar incorporações (Exceto Fundos): (Todos)
Vinculação da Despesa: (Todos)
Tipo de Crédito: (Todos)
Desastre: (Todos)
Detalhamento: (Todos)
Natureza da Despesa: (Todos)
Tipo Órgão: (Todos)

Nº	Despesa	Fonte	Fixada	Adição	Redução	Atualizada	Emp.	Emp. Até Per	Liq. Período	Liq. Até Per	Pag. Período	Pag. Até Per	Emp. N° Pago	Saldo
3.3.9.0.40.00.00.	Serviços de Tecnologia da Info. e	1600	38.521,00	0,00	38.500,00	21,00	0,00	0,00	0,00	0,00	0,00	0,00	0,00	21,00
3.3.9.0.40.00.00.	Serviços de Tecnologia da Info. e	15001002	7.704,00	0,00	7.704,00	0,00	0,00	0,00	0,00	0,00	0,00	0,00	0,00	0,00
3.3.9.0.41.00.00.	Contribuições	15001002	1.150,00	0,00	1.150,00	0,00	0,00	0,00	0,00	0,00	0,00	0,00	0,00	0,00
3.3.9.0.47.00.00.	Obrigações Tributárias e Contributivas	15001002	1.150,00	0,00	1.150,00	0,00	0,00	0,00	0,00	0,00	0,00	0,00	0,00	0,00
3.3.9.0.49.00.00.	Auxílio Transporte	1600	12.653,00	0,00	12.653,00	0,00	0,00	0,00	0,00	0,00	0,00	0,00	0,00	0,00
3.3.9.0.49.00.00.	Auxílio Transporte	15001002	1.150,00	0,00	1.150,00	0,00	0,00	0,00	0,00	0,00	0,00	0,00	0,00	0,00
3.3.9.0.92.00.00.	Despesas de Exercícios Anteriores	1600	1.150,00	0,00	1.150,00	0,00	0,00	0,00	0,00	0,00	0,00	0,00	0,00	0,00
3.3.9.0.92.00.00.	Despesas de Exercícios Anteriores	15001002	1.150,00	0,00	1.150,00	0,00	0,00	0,00	0,00	0,00	0,00	0,00	0,00	0,00
4.4.9.0.52.00.00.	Equipamentos e Material Permanente	15001002	16.509,00	0,00	16.509,00	0,00	0,00	0,00	0,00	0,00	0,00	0,00	0,00	0,00
Total da ação:			847.800,00	470.707,24	680.553,52	637.953,72	39.740,18	636.610,14	96.984,97	636.610,14	81.865,36	603.341,18	33.268,96	1.343,58
Total da Subfunção:			847.800,00	470.707,24	680.553,52	637.953,72	39.740,18	636.610,14	96.984,97	636.610,14	81.865,36	603.341,18	33.268,96	1.343,58
Total da Função:			199.896.549,20	86.437.768,87	76.343.835,29	209.990.482,78	20.412.493,42	209.717.192,16	27.962.811,62	209.591.144,69	27.554.598,20	199.159.075,32	10.558.116,84	273.290,62
Total da Unidade :			199.896.549,20	86.437.768,87	76.343.835,29	209.990.482,78	20.412.493,42	209.717.192,16	27.962.811,62	209.591.144,69	27.554.598,20	199.159.075,32	10.558.116,84	273.290,62

031010 - SEC. MUN. DE AGRICULTURA E TECNOLOGIA

20 - AGRICULTURA

122 - Administração Geral

2073 - GESTÃO DAS AÇÕES DA SECRETARIA DE AGRICULTURA E TECNOLOGIA

3.1.9.0.04.00.00.	Contratação por Tempo Determinado	1500	5.503,00	0,00	5.503,00	0,00	0,00	0,00	0,00	0,00	0,00	0,00	0,00	0,00
3.1.9.0.11.00.00.	Vencimentos e Vantagens Fixas	1500	2.641.500,00	134.990,20	24.660,00	2.751.830,20	186.827,97	2.751.827,97	474.409,11	2.751.827,97	474.409,11	2.751.827,97	0,00	2,23
3.1.9.0.13.00.00.	Obrigações Patronais	1500	530.000,00	172.970,00	0,00	702.970,00	162.952,60	702.952,60	169.927,70	702.952,60	114.948,90	647.973,80	54.978,80	17,40
3.1.9.0.92.00.00.	Despesas de Exercícios Anteriores	1500	2.300,00	0,00	1.433,00	867,00	0,00	867,00	0,00	867,00	0,00	867,00	0,00	0,00
3.1.9.0.96.00.00.	RESSARC. DESPESAS DE PESSOAL	1500	72.000,00	17.951,00	10.257,31	79.693,69	13.693,69	79.693,69	18.070,11	79.693,69	10.977,37	72.600,95	7.092,74	0,00
3.3.5.0.43.00.00.	Subvenções Sociais	1500	12.448,00	0,00	12.448,00	0,00	0,00	0,00	0,00	0,00	0,00	0,00	0,00	0,00
3.3.9.0.14.00.00.	Díárias Civil	1500	3.450,00	2.797,24	1.449,28	4.797,96	1.431,01	4.040,41	1.431,01	4.040,41	2.188,56	4.040,41	0,00	757,55
3.3.9.0.18.00.00.	Auxílio Financeiro a Estudantes	1500	9.202,00	500,00	7.000,00	2.702,00	500,00	2.000,00	1.000,00	2.000,00	500,00	1.500,00	500,00	702,00
3.3.9.0.30.00.00.	Material de Consumo	1500	83.000,00	136.500,00	131.080,00	88.420,00	-130.751,95	87.296,55	8.602,09	87.296,55	7.227,95	78.303,05	8.993,50	1.123,45
3.3.9.0.31.00.00.	Premiações Cult, Artísti. Científicas,	1500	2.488,00	0,00	2.488,00	0,00	0,00	0,00	0,00	0,00	0,00	0,00	0,00	0,00
3.3.9.0.32.00.00.	Material, Bens ou Serv. para	1500	136.000,00	0,00	136.000,00	0,00	0,00	0,00	0,00	0,00	0,00	0,00	0,00	0,00
3.3.9.0.33.00.00.	Passagens e Despesas com Locomoção	1500	4.300,00	5.751,00	3.422,91	6.628,09	3.128,09	6.628,09	4.932,77	6.628,09	0,00	1.695,32	4.932,77	0,00
3.3.9.0.35.00.00.	Serviços de Consultoria	1500	9.958,00	0,00	9.958,00	0,00	0,00	0,00	0,00	0,00	0,00	0,00	0,00	0,00



PREFEITURA MUNICIPAL DE BARREIRAS

Rua Edigar de Deus Pitta
Lot. Aratu
BARREIRAS - BA
CNPJ: 13.654.405/0001-95

Demonstrativo de Despesa Analítica

Data: De 01/12/2023 até 31/12/2023

Orgao: (Todos)

Secretaria: (Todos)

Unidade: (Todos)

Elemento Despesa: (Todos)

Ação: (Todos)

Função: (Todos)

SubFunção: (Todos)

Fonte: (Todos)

Fonte TC: (Todos)

Desconsiderar incorporações (Exceto Fundos): (Todos)

Vinculação da Despesa: (Todos)

Tipo de Crédito: (Todos)

Desastre: (Todos)

Detalhamento: (Todos)

Natureza da Despesa: (Todos)

Tipo Órgão: (Todos)

Nº	Despesa	Fonte	Fixada	Adição	Redução	Atualizada	Emp.	Emp. Até Per	Liq Período	Liq Até Per	Pag Período	Pag Até Per	Emp. N Pago	Saldo
3.3.9.0.36.00.00.	Outros Serviços de Terceiros Pessoa	1500	72.000,00	0,00	17.000,00	55.000,00	0,00	55.000,00	5.500,00	49.500,00	5.500,00	44.000,00	11.000,00	0,00
3.3.9.0.39.00.00.	Outros Serviços Terceiros Pessoa	1500	812.000,00	652.434,37	94.844,00	1.369.590,37	197.840,50	1.368.272,84	240.286,61	1.332.016,10	253.498,55	1.287.024,52	81.248,32	1.317,53
3.3.9.0.40.00.00.	Serviços de Tecnologia da Info. e	1500	12.448,00	0,00	11.400,00	1.048,00	-186,92	813,08	813,08	0,00	0,00	813,08	813,08	234,92
3.3.9.0.46.00.00.	Auxílio Alimentação	1500	5.751,00	0,00	5.751,00	0,00	0,00	0,00	0,00	0,00	0,00	0,00	0,00	0,00
3.3.9.0.47.00.00.	Obrigações Tributárias e Contributivas	1500	1.150,00	0,00	0,00	1.150,00	0,00	1.011,52	0,00	1.011,52	0,00	1.011,52	0,00	138,48
3.3.9.0.49.00.00.	Auxílio Transporte	1500	16.679,00	0,00	10.993,00	5.686,00	-85,50	5.599,96	232,13	5.367,83	232,13	5.135,70	464,26	86,04
3.3.9.0.92.00.00.	Despesas de Exercícios Anteriores	1500	2.300,00	0,00	2.300,00	0,00	0,00	0,00	0,00	0,00	0,00	0,00	0,00	0,00
3.3.9.0.93.00.00.	INDENIZAÇÕES E RESTITUIÇÕES	1500	1.724,00	0,00	1.724,00	0,00	0,00	0,00	0,00	0,00	0,00	0,00	0,00	0,00
3.3.9.0.93.00.00.	INDENIZAÇÕES E RESTITUIÇÕES	1700	0,00	21.690,76	21.690,76	0,00	-21.690,76	0,00	-21.690,76	0,00	-21.690,76	0,00	0,00	0,00
4.4.9.0.51.00.00.	Obras e Instalações	1500	17.255,00	0,00	17.255,00	0,00	0,00	0,00	0,00	0,00	0,00	0,00	0,00	0,00
4.4.9.0.52.00.00.	Equipamentos e Material Permanente	1500	28.500,00	10.000,00	13.968,16	24.531,84	-3.566,16	24.531,84	0,00	24.531,84	0,00	24.531,84	0,00	0,00
4.4.9.0.61.00.00.	AQUISIÇÃO DE IMOVEIS	1500	5.751,00	0,00	5.751,00	0,00	0,00	0,00	0,00	0,00	0,00	0,00	0,00	0,00
4.4.9.0.92.00.00.	Despesas de Exercícios Anteriores	1500	1.724,00	0,00	1.724,00	0,00	0,00	0,00	0,00	0,00	0,00	0,00	0,00	0,00
Total da ação:			4.489.431,00	1.155.584,57	550.100,42	5.094.915,15	410.092,57	5.090.535,55	903.513,85	5.048.546,68	847.791,81	4.920.512,08	170.023,47	4.379,60
Total da Subfunção:			4.489.431,00	1.155.584,57	550.100,42	5.094.915,15	410.092,57	5.090.535,55	903.513,85	5.048.546,68	847.791,81	4.920.512,08	170.023,47	4.379,60
608 - Promoção da Produção Agropecuária														
2071 - GESTÃO DE PROGRAMAS GOVERNAMENTAIS DE FORTALECIMENTO A AGRICULTURA FAMILIAR														
3.3.9.0.30.00.00.	Material de Consumo	1500	3.000,00	0,00	3.000,00	0,00	0,00	0,00	0,00	0,00	0,00	0,00	0,00	0,00
3.3.9.0.36.00.00.	Outros Serviços de Terceiros Pessoa	1500	5.000,00	0,00	5.000,00	0,00	0,00	0,00	0,00	0,00	0,00	0,00	0,00	0,00
3.3.9.0.39.00.00.	Outros Serviços Terceiros Pessoa	1500	10.000,00	0,00	10.000,00	0,00	0,00	0,00	0,00	0,00	0,00	0,00	0,00	0,00
Total da ação:			18.000,00	0,00	18.000,00	0,00	0,00	0,00	0,00	0,00	0,00	0,00	0,00	0,00
2072 - GERENCIAMENTO DO ATER - ASSISTÊNCIA TÉCNICA E EXTENSÃO RURAL CONTINUADA (VALE PRODUTIVO)														
3.3.9.0.30.00.00.	Material de Consumo	1500	50.000,00	0,00	45.701,76	4.298,24	-684,00	4.298,24	0,00	4.298,24	0,00	4.298,24	0,00	0,00
3.3.9.0.32.00.00.	Material, Bens ou Serv. para	1500	890.000,00	0,00	804.800,00	85.200,00	0,00	85.200,00	85.200,00	85.200,00	0,00	85.200,00	85.200,00	0,00
3.3.9.0.36.00.00.	Outros Serviços de Terceiros Pessoa	1500	30.000,00	0,00	30.000,00	0,00	0,00	0,00	0,00	0,00	0,00	0,00	0,00	0,00
3.3.9.0.39.00.00.	Outros Serviços Terceiros Pessoa	1500	732.856,00	0,00	722.698,48	10.157,52	-250.000,00	10.157,52	0,00	10.157,52	0,00	10.157,52	0,00	0,00
Total da ação:			1.702.856,00	0,00	1.603.200,24	99.655,76	-250.684,00	99.655,76	85.200,00	99.655,76	0,00	14.455,76	85.200,00	0,00
2074 - REALIZAÇÃO DE EVENTOS AGROPECUÁRIOS (Workshop, palestras, minicursos, exposições e afins)														
3.3.9.0.30.00.00.	Material de Consumo	1500	30.000,00	0,00	29.500,00	500,00	-2.100,00	0,00	0,00	0,00	0,00	0,00	0,00	500,00
3.3.9.0.36.00.00.	Outros Serviços de Terceiros Pessoa	1500	60.000,00	0,00	60.000,00	0,00	0,00	0,00	0,00	0,00	0,00	0,00	0,00	0,00
3.3.9.0.39.00.00.	Outros Serviços Terceiros Pessoa	1500	90.000,00	0,00	73.393,43	16.606,57	-16.200,00	16.606,57	0,00	16.606,57	0,00	16.606,57	0,00	0,00



PREFEITURA MUNICIPAL DE BARREIRAS

Rua Edigar de Deus Pitta
Lot. Aratu
BARREIRAS - BA
CNPJ: 13.654.405/0001-95

Demonstrativo de Despesa Analítica

Data: De 01/12/2023 até 31/12/2023

Orgão: (Todos)
Secretaria: (Todos)
Unidade: (Todos)
Elemento Despesa: (Todos)
Ação: (Todos)
Função: (Todos)
SubFunção: (Todos)
Fonte: (Todos)
Fonte TC: (Todos)
Desconsiderar incorporações (Exceto Fundos): (Todos)
Vinculação da Despesa: (Todos)
Tipo de Crédito: (Todos)
Desastre: (Todos)
Detalhamento: (Todos)
Natureza da Despesa: (Todos)
Tipo Órgão: (Todos)

Nº	Despesa	Fonte	Fixada	Adição	Redução	Atualizada	Emp.	Emp. Até Per.	Liq. Período	Liq. Até Per.	Pag. Período	Pag. Até Per.	Emp. N. Pago	Saldo
3.3.9.0.92.00.00.	Despesas de Exercícios Anteriores	1500	1.150,00	0,00	1.150,00	0,00	0,00	0,00	0,00	0,00	0,00	0,00	0,00	0,00
Total da ação:			181.150,00	0,00	184.043,43	17.106,57	-18.300,00	16.606,57	0,00	16.606,57	0,00	16.606,57	0,00	500,00
Total da Subfunção:			1.902.006,00	0,00	1.785.243,67	116.762,33	-268.984,00	116.262,33	85.200,00	116.262,33	0,00	31.062,33	85.200,00	500,00
244 - Assistência Comunitária														
2171 - GESTÃO E MANUTENÇÃO DO PROGRAMA HORTA NAS ESCOLAS														
3.3.9.0.30.00.00.	Material de Consumo	1500	34.000,00	0,00	34.000,00	0,00	0,00	0,00	0,00	0,00	0,00	0,00	0,00	0,00
3.3.9.0.36.00.00.	Outros Serviços de Terceiros Pessoa	1500	2.000,00	0,00	2.000,00	0,00	0,00	0,00	0,00	0,00	0,00	0,00	0,00	0,00
3.3.9.0.39.00.00.	Outros Serviços Terceiros Pessoa	1500	8.000,00	0,00	8.000,00	0,00	0,00	0,00	0,00	0,00	0,00	0,00	0,00	0,00
Total da ação:			44.000,00	0,00	44.000,00	0,00	0,00	0,00	0,00	0,00	0,00	0,00	0,00	0,00
Total da Subfunção:			44.000,00	0,00	44.000,00	0,00	0,00	0,00	0,00	0,00	0,00	0,00	0,00	0,00
128 - Formação de Recursos Humanos														
2075 - GESTÃO DE RECURSOS HUMANOS DA SECRETARIA DE AGRICULTURA E TECNOLOGIA														
3.3.9.0.14.00.00.	Diárias Civil	1500	10.000,00	0,00	10.000,00	0,00	0,00	0,00	0,00	0,00	0,00	0,00	0,00	0,00
3.3.9.0.30.00.00.	Material de Consumo	1500	10.000,00	0,00	10.000,00	0,00	0,00	0,00	0,00	0,00	0,00	0,00	0,00	0,00
3.3.9.0.36.00.00.	Outros Serviços de Terceiros Pessoa	1500	11.006,00	0,00	11.000,00	6,00	0,00	0,00	0,00	0,00	0,00	0,00	0,00	6,00
3.3.9.0.39.00.00.	Outros Serviços Terceiros Pessoa	1500	17.515,00	0,00	17.515,00	0,00	-11.500,00	0,00	0,00	0,00	0,00	0,00	0,00	0,00
Total da ação:			48.521,00	0,00	48.515,00	6,00	-11.500,00	0,00	0,00	0,00	0,00	0,00	0,00	6,00
Total da Subfunção:			48.521,00	0,00	48.515,00	6,00	-11.500,00	0,00	0,00	0,00	0,00	0,00	0,00	6,00
126 - Tecnologia da Informação														
1026 - IMPLANTAR NÚCLEO DE INOVAÇÃO E TECNOLOGIA DA AGROPECUÁRIA (HUBAGRO)														
3.3.9.0.30.00.00.	Material de Consumo	1500	5.503,00	0,00	5.503,00	0,00	0,00	0,00	0,00	0,00	0,00	0,00	0,00	0,00
3.3.9.0.36.00.00.	Outros Serviços de Terceiros Pessoa	1500	5.503,00	0,00	5.503,00	0,00	0,00	0,00	0,00	0,00	0,00	0,00	0,00	0,00
3.3.9.0.39.00.00.	Outros Serviços Terceiros Pessoa	1500	44.024,00	0,00	44.024,00	0,00	0,00	0,00	0,00	0,00	0,00	0,00	0,00	0,00
3.3.9.0.40.00.00.	Serviços de Tecnologia da Info. e	1500	66.036,00	0,00	66.036,00	0,00	0,00	0,00	0,00	0,00	0,00	0,00	0,00	0,00
4.4.9.0.52.00.00.	Equipamentos e Material Permanente	1500	27.515,00	0,00	27.500,00	15,00	0,00	0,00	0,00	0,00	0,00	0,00	0,00	15,00
Total da ação:			148.581,00	0,00	148.566,00	15,00	0,00	0,00	0,00	0,00	0,00	0,00	0,00	15,00
Total da Subfunção:			148.581,00	0,00	148.566,00	15,00	0,00	0,00	0,00	0,00	0,00	0,00	0,00	15,00
691 - Promoção Comercial														



PREFEITURA MUNICIPAL DE BARREIRAS

Rua Edigar de Deus Pitta

Lot. Aratu

BARREIRAS - BA

CNPJ: 13.654.405/0001-95

Demonstrativo de Despesa Analítica

Data: De 01/12/2023 até 31/12/2023

Orgão: (Todos)

Secretaria: (Todos)

Unidade: (Todos)

Elemento Despesa: (Todos)

Ação: (Todos)

Função: (Todos)

SubFunção: (Todos)

Fonte: (Todos)

Fonte TC: (Todos)

Desconsiderar Incorporações (Exceto Fundos): (Todos)

Vinculação da Despesa: (Todos)

Tipo de Crédito: (Todos)

Desastre: (Todos)

Detalhamento: (Todos)

Natureza da Despesa: (Todos)

Tipo Órgão: (Todos)

Nº	Despesa	Fonte	Fixada	Adição	Redução	Atualizada	Emp.	Emp Até Per	Liq Período	Liq Até Per	Pag Período	Pag Até Per	Emp N Pagó	Saldo
2177 - GESTÃO DAS AÇÕES DO SERVIÇO DE INSPEÇÃO MUNICIPAL E FORTALECIMENTO DE AGROINDÚSTRIAS LOCAIS														
	3.3.7.1.70.00.00. Rateio pela Participação em Consórcio	1500	126.870,00	0,00	126.870,00	0,00	0,00	0,00	0,00	0,00	0,00	0,00	0,00	0,00
	3.3.9.0.30.00.00. Material de Consumo	1500	2.000,00	0,00	2.000,00	0,00	0,00	0,00	0,00	0,00	0,00	0,00	0,00	0,00
	3.3.9.0.39.00.00. Outros Serviços Terceiros Pessoa	1500	60.000,00	0,00	60.000,00	0,00	0,00	0,00	0,00	0,00	0,00	0,00	0,00	0,00
	4.4.9.0.52.00.00. Equipamentos e Material Permanente	1500	80.000,00	0,00	80.000,00	0,00	0,00	0,00	0,00	0,00	0,00	0,00	0,00	0,00
Total da ação:			268.870,00	0,00	268.870,00	0,00	0,00	0,00	0,00	0,00	0,00	0,00	0,00	0,00
Total da Subfunção:			268.870,00	0,00	268.870,00	0,00	0,00	0,00	0,00	0,00	0,00	0,00	0,00	0,00
481 - HABITAÇÃO RURAL														
2076 - GESTÃO DAS AÇÕES DE REGULARIZAÇÃO FUNDIÁRIA														
	3.3.7.1.70.00.00. Rateio pela Participação em Consórcio	1500	38.521,00	0,00	38.500,00	21,00	0,00	0,00	0,00	0,00	0,00	0,00	0,00	21,00
	3.3.9.0.30.00.00. Material de Consumo	1500	5.503,00	0,00	5.503,00	0,00	-500,00	0,00	0,00	0,00	0,00	0,00	0,00	0,00
	3.3.9.0.36.00.00. Outros Serviços de Terceiros Pessoa	1500	5.503,00	0,00	5.503,00	0,00	0,00	0,00	0,00	0,00	0,00	0,00	0,00	0,00
	3.3.9.0.39.00.00. Outros Serviços Terceiros Pessoa	1500	100.000,00	0,00	100.000,00	0,00	-100,00	0,00	0,00	0,00	0,00	0,00	0,00	0,00
	3.3.9.3.39.00.00. Outros Serviços de Terceiros Pessoa	1500	45.000,00	0,00	45.000,00	0,00	0,00	0,00	0,00	0,00	0,00	0,00	0,00	0,00
	4.4.7.1.70.00.00. Rateio pela Participação em Consórcio	1500	38.521,00	0,00	38.500,46	20,54	0,00	0,00	0,00	0,00	0,00	0,00	0,00	20,54
Total da ação:			233.048,00	0,00	233.006,46	41,54	-600,00	0,00	0,00	0,00	0,00	0,00	0,00	41,54
Total da Subfunção:			233.048,00	0,00	233.006,46	41,54	-600,00	0,00	0,00	0,00	0,00	0,00	0,00	41,54
605 - ABASTECIMENTO														
1023 - CONSTRUÇÃO, REQUALIFICAÇÃO E/OU MODERNIZAÇÃO DE CENTRO DE ABASTECIMENTO E FEIRAS LIVRES EM BARREIRAS														
	3.3.9.0.30.00.00. Material de Consumo	1500	23.868,00	0,00	10.990,00	12.878,00	0,00	12.870,34	0,00	0,00	0,00	0,00	12.870,34	7,66
	3.3.9.0.39.00.00. Outros Serviços Terceiros Pessoa	1500	35.803,00	0,00	20.511,00	15.292,00	0,00	15.291,68	0,00	0,00	0,00	0,00	15.291,68	0,32
	4.4.9.0.51.00.00. Obras e Instalações	1500	4.111.871,00	0,00	4.111.871,00	0,00	0,00	0,00	0,00	0,00	0,00	0,00	0,00	0,00
Total da ação:			4.171.542,00	0,00	4.143.372,00	28.170,00	0,00	28.162,02	0,00	0,00	0,00	0,00	28.162,02	7,98
2070 - GESTÃO E ADMINISTRAÇÃO DOS CENTROS DE ABASTECIMENTO DE BARREIRAS (CAB I E II) E REALIZAÇÃO DE FEIRAS ITINERANTES.														
	3.3.9.0.30.00.00. Material de Consumo	1500	50.000,00	0,00	50.000,00	0,00	-500,00	0,00	0,00	0,00	0,00	0,00	0,00	0,00
	3.3.9.0.36.00.00. Outros Serviços de Terceiros Pessoa	1500	25.000,00	0,00	25.000,00	0,00	0,00	0,00	0,00	0,00	0,00	0,00	0,00	0,00
	3.3.9.0.39.00.00. Outros Serviços Terceiros Pessoa	1500	70.000,00	0,00	70.000,00	0,00	-35.100,00	0,00	0,00	0,00	0,00	0,00	0,00	0,00
	3.3.9.0.48.00.00. Outros Auxílios Financeiros a Pessoas	1500	150.000,00	0,00	150.000,00	0,00	0,00	0,00	0,00	0,00	0,00	0,00	0,00	0,00
	4.4.9.0.39.00.00. Outros Serviços Terceiros Pessoa	1500	45.000,00	0,00	45.000,00	0,00	-10.000,00	0,00	0,00	0,00	0,00	0,00	0,00	0,00
	4.4.9.0.51.00.00. Obras e Instalações	1500	17.000,00	0,00	17.000,00	0,00	0,00	0,00	0,00	0,00	0,00	0,00	0,00	0,00



PREFEITURA MUNICIPAL DE BARREIRAS

Rua Edigar de Deus Pitta
Lot. Aratu
BARREIRAS - BA
CNPJ: 13.654.405/0001-95

Demonstrativo de Despesa Analítica

Data: De 01/12/2023 até 31/12/2023

Orgão: (Todos)
Secretaria: (Todos)
Unidade: (Todos)
Elemento Despesa: (Todos)
Ação: (Todos)
Função: (Todos)
SubFunção: (Todos)
Fonte: (Todos)
Fonte TC: (Todos)
Desconsiderar incorporações (Exceto Fundos): (Todos)
Vinculação da Despesa: (Todos)
Tipo de Crédito: (Todos)
Desastre: (Todos)
Detalhamento: (Todos)
Natureza da Despesa: (Todos)
Tipo Órgão: (Todos)

Nº	Despesa	Fonte	Fixada	Adição	Redução	Atualizada	Emp.	Emp Até Per	Liq Período	Liq Até Per	Pag Período	Pag Até Per	Emp N/Pago	Saldo
4.4.9.0.52.00.00.	Equipamentos e Material Permanente	1500	28.758,00	50.000,00	14.151,00	64.607,00	-64.607,00	0,00	0,00	0,00	0,00	0,00	0,00	64.607,00
Total da ação:			385.758,00	50.000,00	371.151,00	64.607,00	-110.207,00	0,00	0,00	0,00	0,00	0,00	0,00	64.607,00
Total da Subfunção:			4.557.300,00	50.000,00	4.514.523,00	92.777,00	-110.207,00	28.162,02	0,00	0,00	0,00	0,00	28.162,02	64.614,98
Total da Função:			11.691.757,00	1.205.584,57	7.592.824,55	5.304.517,02	18.801,57	5.234.959,90	988.713,85	5.164.809,01	847.791,81	4.951.574,41	283.385,49	69.557,12
Total da Unidade :			11.691.757,00	1.205.584,57	7.592.824,55	5.304.517,02	18.801,57	5.234.959,90	988.713,85	5.164.809,01	847.791,81	4.951.574,41	283.385,49	69.557,12

031050 - SEC. MUN. DE INDÚSTRIA, COMÉRCIO E TURISMO

23 - Comercio e Serviços

122 - Administração Geral

2077 - GESTÃO E MANUTENÇÃO DA SECRETARIA DE INDÚSTRIA, COMÉRCIO, SERVIÇOS E TURISMO

3.1.9.0.04.00.00.	Contratação por Tempo Determinado	1500	5.503,00	0,00	5.503,00	0,00	0,00	0,00	0,00	0,00	0,00	0,00	0,00	0,00
3.1.9.0.11.00.00.	Vencimentos e Vantagens Fixas	1500	585.403,00	0,00	292.064,42	293.338,58	-173.661,42	293.338,58	45.390,33	293.338,58	45.390,33	293.338,58	0,00	0,00
3.1.9.0.13.00.00.	Obrigações Patronais	1500	108.000,00	0,00	45.057,37	62.942,63	-37.057,37	62.942,63	14.174,48	62.942,63	9.314,37	58.082,52	4.860,11	0,00
3.1.9.0.92.00.00.	Despesas de Exercícios Anteriores	1500	1.150,00	0,00	1.150,00	0,00	0,00	0,00	0,00	0,00	0,00	0,00	0,00	0,00
3.3.9.0.14.00.00.	Diárias Civil	1500	18.500,00	0,00	18.500,00	0,00	0,00	0,00	0,00	0,00	0,00	0,00	0,00	0,00
3.3.9.0.18.00.00.	Auxílio Financeiro a Estudantes	1500	5.751,00	0,00	5.751,00	0,00	0,00	0,00	0,00	0,00	0,00	0,00	0,00	0,00
3.3.9.0.30.00.00.	Material de Consumo	1500	38.521,00	100.000,00	127.222,68	11.298,32	-19.941,02	11.198,32	427,47	11.198,32	2.056,05	10.770,85	427,47	100,00
3.3.9.0.32.00.00.	Material, Bens ou Serv. para	1500	1.150,00	0,00	1.150,00	0,00	0,00	0,00	0,00	0,00	0,00	0,00	0,00	0,00
3.3.9.0.33.00.00.	Passagens e Despesas com Locomoção	1500	1.150,00	0,00	844,22	305,78	-994,22	155,78	0,00	155,78	0,00	155,78	0,00	150,00
3.3.9.0.35.00.00.	Serviços de Consultoria	1500	11.503,00	0,00	11.503,00	0,00	0,00	0,00	0,00	0,00	0,00	0,00	0,00	0,00
3.3.9.0.36.00.00.	Outros Serviços de Terceiros Pessoa	1500	16.509,00	0,00	16.509,00	0,00	0,00	0,00	0,00	0,00	0,00	0,00	0,00	0,00
3.3.9.0.39.00.00.	Outros Serviços Terceiros Pessoa	1500	27.515,00	175.459,30	60.796,93	142.177,37	-16.653,98	142.177,37	11.445,83	142.177,37	6.093,70	136.825,24	5.352,13	0,00
3.3.9.0.40.00.00.	Serviços de Tecnologia da Info. e	1500	11.998,00	0,00	11.498,00	500,00	-12,15	487,85	487,85	487,85	0,00	0,00	487,85	12,15
3.3.9.0.46.00.00.	Auxílio Alimentação	1500	1.150,00	0,00	1.150,00	0,00	0,00	0,00	0,00	0,00	0,00	0,00	0,00	0,00
3.3.9.0.48.00.00.	Outros Auxílios Financeiros a Pessoas	1500	1.150,00	0,00	1.150,00	0,00	0,00	0,00	0,00	0,00	0,00	0,00	0,00	0,00
3.3.9.0.49.00.00.	Auxílio Transporte	1500	1.150,00	0,00	1.150,00	0,00	-1.000,00	0,00	0,00	0,00	0,00	0,00	0,00	0,00
3.3.9.0.92.00.00.	Despesas de Exercícios Anteriores	1500	2.875,00	0,00	2.875,00	0,00	0,00	0,00	0,00	0,00	0,00	0,00	0,00	0,00
3.3.9.0.93.00.00.	INDENIZAÇÕES E RESTITUIÇÕES	1500	2.399,00	0,00	2.399,00	0,00	0,00	0,00	0,00	0,00	0,00	0,00	0,00	0,00
4.4.9.0.30.00.00.	Material de Consumo	1500	1.150,00	0,00	1.150,00	0,00	0,00	0,00	0,00	0,00	0,00	0,00	0,00	0,00
4.4.9.0.52.00.00.	Equipamentos e Material Permanente	1500	5.751,00	0,00	3.077,00	2.674,00	-200,00	2.674,00	0,00	2.674,00	0,00	2.674,00	0,00	0,00
Total da ação:			848.278,00	275.459,30	610.500,62	513.236,68	-249.520,16	512.974,53	71.925,96	512.974,53	62.854,45	501.846,97	11.127,56	262,15



PREFEITURA MUNICIPAL DE BARREIRAS

Rua Edigar de Deus Pitta
Lot. Aratu
BARREIRAS - BA
CNPJ: 13.654.405/0001-95

Demonstrativo de Despesa Analítica

Data: De 01/12/2023 até 31/12/2023

Orgão: (Todos)

Secretaria: (Todos)

Unidade: (Todos)

Elemento Despesa: (Todos)

Ação: (Todos)

Função: (Todos)

SubFunção: (Todos)

Fonte: (Todos)

Fonte TC: (Todos)

Desconsiderar incorporações (Exceto Fundos): (Todos)

Vinculação da Despesa: (Todos)

Tipo de Crédito: (Todos)

Desastre: (Todos)

Detalhamento: (Todos)

Natureza da Despesa: (Todos)

Tipo Órgão: (Todos)

Nº	Despesa	Fonte	Fixada	Adição	Redução	Atualizada	Emp.	Emp Até Per	Liq Período	Liq Até Per	Pag Período	Pag Até Per	Emp N Pago	Saldo
Total da Subfunção:			848.278,00	275.459,30	610.500,62	513.236,68	-249.520,16	512.974,53	71.925,96	512.974,53	62.854,45	501.846,97	11.127,56	262,15
128 - Formação de Recursos Humanos														
2082 - CAPACITAÇÃO DE SERVIDORES DA SECRETARIA INDÚSTRIA, COMÉRCIO, SERVIÇOS E TURISMO														
3.3.9.0.14.00.00.	Diárias Civil	1500	2.201,00	0,00	2.201,00	0,00	0,00	0,00	0,00	0,00	0,00	0,00	0,00	0,00
3.3.9.0.30.00.00.	Material de Consumo	1500	1.100,00	0,00	1.100,00	0,00	0,00	0,00	0,00	0,00	0,00	0,00	0,00	0,00
3.3.9.0.36.00.00.	Outros Serviços de Terceiros Pessoa	1500	2.751,00	0,00	2.751,00	0,00	0,00	0,00	0,00	0,00	0,00	0,00	0,00	0,00
3.3.9.0.39.00.00.	Outros Serviços Terceiros Pessoa	1500	11.006,00	0,00	11.006,00	0,00	0,00	0,00	0,00	0,00	0,00	0,00	0,00	0,00
Total da ação:			17.058,00	0,00	17.058,00	0,00	0,00	0,00	0,00	0,00	0,00	0,00	0,00	0,00
Total da Subfunção:			17.058,00	0,00	17.058,00	0,00	0,00	0,00	0,00	0,00	0,00	0,00	0,00	0,00
691 - Promoção Comercial														
2076 - PROMOÇÃO DE AÇÕES DE EMPREENDEDORISMO NA INDÚSTRIA, COMÉRCIO, SERVIÇOS E TURISMO NO MUNICÍPIO														
3.3.9.0.30.00.00.	Material de Consumo	1500	34.510,00	0,00	34.510,00	0,00	0,00	0,00	0,00	0,00	0,00	0,00	0,00	0,00
3.3.9.0.32.00.00.	Material, Bens ou Serv. para	1500	5.751,00	0,00	5.751,00	0,00	0,00	0,00	0,00	0,00	0,00	0,00	0,00	0,00
3.3.9.0.36.00.00.	Outros Serviços de Terceiros Pessoa	1500	4.600,00	0,00	4.600,00	0,00	0,00	0,00	0,00	0,00	0,00	0,00	0,00	0,00
3.3.9.0.39.00.00.	Outros Serviços Terceiros Pessoa	1500	57.517,00	0,00	57.517,00	0,00	0,00	0,00	0,00	0,00	0,00	0,00	0,00	0,00
Total da ação:			102.378,00	0,00	102.378,00	0,00	0,00	0,00	0,00	0,00	0,00	0,00	0,00	0,00
2078 - REALIZAÇÃO DO FESTIVAL PRIMAVERA														
3.3.9.0.30.00.00.	Material de Consumo	1500	62.244,00	0,00	62.244,00	0,00	-500,00	0,00	0,00	0,00	0,00	0,00	0,00	0,00
3.3.9.0.36.00.00.	Outros Serviços de Terceiros Pessoa	1500	124.491,00	0,00	124.491,00	0,00	0,00	0,00	0,00	0,00	0,00	0,00	0,00	0,00
3.3.9.0.39.00.00.	Outros Serviços Terceiros Pessoa	1500	1.500.000,00	0,00	1.500.000,00	0,00	0,00	0,00	0,00	0,00	0,00	0,00	0,00	0,00
4.4.9.0.51.00.00.	Obras e Instalações	1500	62.244,00	0,00	62.244,00	0,00	0,00	0,00	0,00	0,00	0,00	0,00	0,00	0,00
Total da ação:			1.748.979,00	0,00	1.748.979,00	0,00	-500,00	0,00	0,00	0,00	0,00	0,00	0,00	0,00
2080 - CAPACITAÇÃO DE EMPREENDEDORES DO MUNICÍPIO														
3.3.9.0.30.00.00.	Material de Consumo	1500	5.503,00	0,00	5.503,00	0,00	0,00	0,00	0,00	0,00	0,00	0,00	0,00	0,00
3.3.9.0.36.00.00.	Outros Serviços de Terceiros Pessoa	1500	5.503,00	0,00	5.503,00	0,00	0,00	0,00	0,00	0,00	0,00	0,00	0,00	0,00
3.3.9.0.39.00.00.	Outros Serviços Terceiros Pessoa	1500	16.509,00	0,00	16.509,00	9,00	0,00	0,00	0,00	0,00	0,00	0,00	0,00	9,00
Total da ação:			27.515,00	0,00	27.506,00	9,00	0,00	0,00	0,00	0,00	0,00	0,00	0,00	9,00
Total da Subfunção:			1.878.872,00	0,00	1.878.863,00	9,00	-500,00	0,00	0,00	0,00	0,00	0,00	0,00	9,00



PREFEITURA MUNICIPAL DE BARREIRAS

Rua Edigar de Deus Pitta

Lot. Aratu

BARREIRAS - BA

CNPJ: 13.654.405/0001-95

Demonstrativo de Despesa Analítica

Data: De 01/12/2023 até 31/12/2023

Orgao: (Todos)

Secretaria: (Todos)

Unidade: (Todos)

Elemento Despesa: (Todos)

Ação: (Todos)

Função: (Todos)

SubFunção: (Todos)

Fonte: (Todos)

Fonte TC: (Todos)

Desconsiderar incorporações (Exceto Fundos): (Todos)

Vinculação da Despesa: (Todos)

Tipo de Crédito: (Todos)

Desastre: (Todos)

Detalhamento: (Todos)

Natureza da Despesa: (Todos)

Tipo Órgão: (Todos)

Nº	Despesa	Fonte	Fixada	Adição	Redução	Atualizada	Emp.	Emp Até Per.	Liq Período	Liq Até Per.	Pag Período	Pag Até Per	Emp N Pago	Saldo
695 - TURISMO														
1029 - CONSTRUÇÃO, REQUALIFICAÇÃO, AMPLIAÇÃO E REEQUIPAR CENTROS TURÍSTICOS														
	3.3.9.0.30.00.00. Material de Consumo	1500	5.503,00	0,00	5.503,00	0,00	0,00	0,00	0,00	0,00	0,00	0,00	0,00	0,00
	4.4.9.0.30.00.00. Material de Consumo	1500	2.201,00	0,00	2.201,00	0,00	0,00	0,00	0,00	0,00	0,00	0,00	0,00	0,00
	4.4.9.0.39.00.00. Outros Serviços Terceiros Pessoa	1500	11.006,00	0,00	11.006,00	0,00	-10.000,00	0,00	0,00	0,00	0,00	0,00	0,00	0,00
	4.4.9.0.51.00.00. Obras e Instalações	1500	55.030,00	0,00	55.023,00	7,00	0,00	0,00	0,00	0,00	0,00	0,00	0,00	7,00
	4.4.9.0.52.00.00. Equipamentos e Material Permanente	1500	11.006,00	0,00	11.000,00	6,00	0,00	0,00	0,00	0,00	0,00	0,00	0,00	6,00
	Total da ação:		84.746,00	0,00	84.733,00	13,00	-10.000,00	0,00	0,00	0,00	0,00	0,00	0,00	13,00
1030 - IMPLANTAR SINALIZAÇÃO TURISTICA														
	3.3.9.0.30.00.00. Material de Consumo	1500	5.503,00	0,00	5.503,00	0,00	0,00	0,00	0,00	0,00	0,00	0,00	0,00	0,00
	3.3.9.0.36.00.00. Outros Serviços de Terceiros Pessoa	1500	5.503,00	0,00	5.503,00	0,00	0,00	0,00	0,00	0,00	0,00	0,00	0,00	0,00
	3.3.9.0.39.00.00. Outros Serviços Terceiros Pessoa	1500	16.509,00	0,00	16.500,00	9,00	0,00	0,00	0,00	0,00	0,00	0,00	0,00	9,00
	3.3.9.0.40.00.00. Serviços de Tecnologia da Info. e	1500	22.012,00	0,00	22.000,00	12,00	0,00	0,00	0,00	0,00	0,00	0,00	0,00	12,00
	4.4.9.0.52.00.00. Equipamentos e Material Permanente	1500	11.006,00	0,00	11.006,00	0,00	0,00	0,00	0,00	0,00	0,00	0,00	0,00	0,00
	Total da ação:		60.533,00	0,00	60.512,00	21,00	0,00	0,00	0,00	0,00	0,00	0,00	0,00	21,00
2079 - DESENVOLVIMENTO DAS AÇÕES DE TURISMO														
	3.1.9.0.04.00.00. Contratação por Tempo Determinado	1500	5.503,00	0,00	5.503,00	0,00	0,00	0,00	0,00	0,00	0,00	0,00	0,00	0,00
	3.1.9.0.13.00.00. Obrigações Patronais	1500	1.210,00	0,00	1.210,00	0,00	0,00	0,00	0,00	0,00	0,00	0,00	0,00	0,00
	3.3.9.0.14.00.00. Diárias Civil	1500	3.301,00	0,00	3.301,00	0,00	0,00	0,00	0,00	0,00	0,00	0,00	0,00	0,00
	3.3.9.0.30.00.00. Material de Consumo	1500	5.503,00	0,00	5.503,00	0,00	0,00	0,00	0,00	0,00	0,00	0,00	0,00	0,00
	3.3.9.0.36.00.00. Outros Serviços de Terceiros Pessoa	1500	3.301,00	0,00	3.301,00	0,00	0,00	0,00	0,00	0,00	0,00	0,00	0,00	0,00
	3.3.9.0.39.00.00. Outros Serviços Terceiros Pessoa	1500	70.000,00	0,00	70.000,00	0,00	-69.000,00	0,00	0,00	0,00	0,00	0,00	0,00	0,00
	3.3.9.0.40.00.00. Serviços de Tecnologia da Info. e	1500	11.006,00	0,00	11.000,00	6,00	0,00	0,00	0,00	0,00	0,00	0,00	0,00	6,00
	4.4.9.0.52.00.00. Equipamentos e Material Permanente	1500	5.503,00	0,00	5.503,00	0,00	0,00	0,00	0,00	0,00	0,00	0,00	0,00	0,00
	Total da ação:		105.327,00	0,00	105.321,00	6,00	-69.000,00	0,00	0,00	0,00	0,00	0,00	0,00	6,00
2081 - DESENVOLVIMENTO E REVITALIZAÇÃO DE ATRAÇÕES TURÍSTICAS														
	3.3.9.0.30.00.00. Material de Consumo	1500	2.201,00	0,00	2.201,00	0,00	0,00	0,00	0,00	0,00	0,00	0,00	0,00	0,00
	3.3.9.0.36.00.00. Outros Serviços de Terceiros Pessoa	1500	5.503,00	0,00	5.503,00	0,00	0,00	0,00	0,00	0,00	0,00	0,00	0,00	0,00
	3.3.9.0.39.00.00. Outros Serviços Terceiros Pessoa	1500	16.509,00	0,00	16.500,00	9,00	0,00	0,00	0,00	0,00	0,00	0,00	0,00	9,00
	3.3.9.0.40.00.00. Serviços de Tecnologia da Info. e	1500	5.503,00	0,00	5.503,00	0,00	0,00	0,00	0,00	0,00	0,00	0,00	0,00	0,00



PREFEITURA MUNICIPAL DE BARREIRAS

Rua Edigar de Deus Pitta

Lot. Aratu

BARREIRAS - BA

CNPJ: 13.654.405/0001-95

Demonstrativo de Despesa Analítica

Data: De 01/12/2023 até 31/12/2023

Orgao: (Todos)

Secretaria: (Todos)

Unidade: (Todos)

Elemento Despesa: (Todos)

Ação: (Todos)

Função: (Todos)

SubFunção: (Todos)

Fonte: (Todos)

Fonte TC: (Todos)

Desconsiderar incorporações (Exceto Fundos): (Todos)

Vinculação da Despesa: (Todos)

Tipo de Crédito: (Todos)

Desastre: (Todos)

Detalhamento: (Todos)

Natureza da Despesa: (Todos)

Tipo Órgão: (Todos)

Nº	Despesa	Fonte	Fixada	Adição	Redução	Atualizada	Emp.	Emp Até Per	Liq Período	Liq Até Per	Pag Período	Pag Até Per	Emp N Pago	Saldo
Total da ação:			29.716,00	0,00	29.707,00	9,00	0,00	0,00	0,00	0,00	0,00	0,00	0,00	9,00
Total da Subfunção:			280.322,00	0,00	280.273,00	49,00	-79.000,00	0,00	0,00	0,00	0,00	0,00	0,00	49,00
Total da Função:			3.024.530,00	275.459,30	2.786.694,62	513.294,68	-329.020,16	512.974,53	71.925,96	512.974,53	62.854,45	501.846,97	11.127,56	320,15
Total da Unidade :			3.024.530,00	275.459,30	2.786.694,62	513.294,68	-329.020,16	512.974,53	71.925,96	512.974,53	62.854,45	501.846,97	11.127,56	320,15

031111 - SEC. MUN. DE INFRAEST, OBRAS, SERV PÚBL. TRANSPORTE

15 - URBANISMO

122 - Administração Geral

2079 - MANUTENÇÃO DA SECRETARIA DE INFRAESTRUTURA, OBRAS, SERV.PÚBLICOS E TRANSPORTES

3.1.9.0.04.00.00. Contratação por Tempo Determinado	1500	27.515,00	0,00	27.515,00	0,00	0,00	0,00	0,00	0,00	0,00	0,00	0,00	0,00	0,00
3.1.9.0.11.00.00. Vencimentos e Vantagens Fixas	1500	8.259.417,00	1.100.614,75	0,00	9.360.031,75	1.243.031,75	9.360.031,75	1.497.158,72	9.360.031,75	1.497.158,72	9.360.031,75	1.497.158,72	0,00	0,00
3.1.9.0.13.00.00. Obrigações Patronais	1500	1.734.478,00	297.034,00	136.017,00	1.895.495,00	370.494,45	1.895.494,45	456.446,95	1.895.494,45	306.905,37	1.745.952,87	149.541,58	0,55	0,00
3.1.9.0.92.00.00. Despesas de Exercícios Anteriores	1500	5.000,00	0,00	5.000,00	0,00	0,00	0,00	0,00	0,00	0,00	0,00	0,00	0,00	0,00
3.3.9.0.14.00.00. Diárias Civil	1500	5.751,00	0,00	2.320,18	3.430,82	0,00	3.232,32	0,00	3.232,32	0,00	3.232,32	0,00	0,00	198,50
3.3.9.0.18.00.00. Auxílio Financeiro a Estudantes	1500	58.000,00	0,00	29.000,00	29.000,00	5.400,00	28.116,58	5.400,00	28.116,58	2.700,00	25.416,58	2.700,00	883,42	0,00
3.3.9.0.30.00.00. Material de Consumo	1500	2.632.497,00	100.000,00	558.012,06	2.174.484,94	-53.153,52	2.169.768,94	121.475,81	2.152.516,94	214.177,76	1.934.921,21	234.847,73	4.716,00	0,00
3.3.9.0.30.00.00. Material de Consumo	1704	3.645.500,00	429.554,10	500.000,00	3.575.054,10	253.055,07	3.575.054,01	284.545,48	3.575.054,01	251.088,74	3.413.708,53	161.345,48	0,09	0,00
3.3.9.0.30.00.00. Material de Consumo	1708	40.500,00	500.000,00	434.114,63	106.385,37	-212.122,16	106.377,84	0,00	106.377,84	0,00	106.377,84	0,00	7,53	0,00
3.3.9.0.30.00.00. Material de Consumo	1750	132.378,00	0,00	132.378,00	0,00	-132.378,00	0,00	0,00	0,00	0,00	0,00	0,00	0,00	0,00
3.3.9.0.30.00.00. Material de Consumo	1759	10.475,00	0,00	10.475,00	0,00	0,00	0,00	0,00	0,00	0,00	0,00	0,00	0,00	0,00
3.3.9.0.32.00.00. Material, Bens ou Serv. para	1500	2.300,00	0,00	2.300,00	0,00	0,00	0,00	0,00	0,00	0,00	0,00	0,00	0,00	0,00
3.3.9.0.33.00.00. Passagens e Despesas com Locomoção	1500	6.222,00	3.000,00	1.860,74	7.361,26	-500,00	6.861,26	0,00	6.861,26	0,00	6.861,26	0,00	500,00	0,00
3.3.9.0.36.00.00. Outros Serviços de Terceiros Pessoa	1500	56.020,00	0,00	56.020,00	0,00	0,00	0,00	0,00	0,00	0,00	0,00	0,00	0,00	0,00
3.3.9.0.39.00.00. Outros Serviços Terceiros Pessoa	1500	15.558.453,00	2.898.715,26	3.133.980,06	15.323.188,20	1.419.097,64	15.304.277,40	1.728.697,58	15.237.549,68	1.915.644,76	12.004.963,38	3.299.314,02	18.910,80	0,00
3.3.9.0.39.00.00. Outros Serviços Terceiros Pessoa	1704	34.510,00	0,00	34.300,00	210,00	-119,00	81,00	12,00	81,00	12,00	81,00	0,00	129,00	0,00
3.3.9.0.39.00.00. Outros Serviços Terceiros Pessoa	1754	0,00	1.000,00	0,00	1.000,00	-725,00	275,00	44,00	275,00	44,00	275,00	0,00	725,00	0,00
3.3.9.0.40.00.00. Serviços de Tecnologia da Info. e	1500	30.000,00	55.000,00	0,00	85.000,00	-6.416,67	78.566,82	78.566,82	78.566,82	73.150,15	73.150,15	5.416,67	6.433,18	0,00
3.3.9.0.46.00.00. Auxílio Alimentação	1500	11.998,00	0,00	11.990,00	8,00	0,00	0,00	0,00	0,00	0,00	0,00	0,00	8,00	0,00
3.3.9.0.47.00.00. Obrigações Tributárias e Contributivas	1500	23.006,00	0,00	23.006,00	0,00	0,00	0,00	0,00	0,00	0,00	0,00	0,00	0,00	0,00
3.3.9.0.49.00.00. Auxílio Transporte	1500	20.000,00	0,00	15.900,00	4.100,00	-766,25	2.643,22	0,00	2.643,22	173,82	2.643,22	0,00	1.456,78	0,00
3.3.9.0.92.00.00. Despesas de Exercícios Anteriores	1500	30.000,00	0,00	30.000,00	0,00	0,00	0,00	0,00	0,00	0,00	0,00	0,00	0,00	0,00



PREFEITURA MUNICIPAL DE BARREIRAS

Rua Edigar de Deus Pitta
Lot. Aratu
BARREIRAS - BA
CNPJ: 13.654.405/0001-95

Demonstrativo de Despesa Analítica

Data: De 01/12/2023 até 31/12/2023

Orgao: (Todos)
Secretaria: (Todos)
Unidade: (Todos)
Elemento Despesa: (Todos)
Ação: (Todos)
Função: (Todos)
SubFunção: (Todos)
Fonte: (Todos)
Fonte TC: (Todos)
Desconsiderar incorporações (Exceto Fundos):
Vinculação da Despesa: (Todos)
Tipo de Crédito: (Todos)
Desastre: (Todos)
Detalhamento: (Todos)
Natureza da Despesa: (Todos)
Tipo Órgão: (Todos)

Nº	Despesa	Fonte	Fixada	Adição	Redução	Atualizada	Emp.	Emp. Até Per.	Liq. Período	Liq. Até Per.	Pag. Período	Pag. Até Per.	Emp. N. Pago	Saldo
3.3.9.0.92.00.00.	Despesas de Exercícios Anteriores	1704	7.512,00	0,00	7.512,00	0,00	0,00	0,00	0,00	0,00	0,00	0,00	0,00	0,00
3.3.9.0.93.00.00.	INDENIZAÇÕES E RESTITUIÇÕES	1500	85.000,00	0,00	85.000,00	0,00	0,00	0,00	0,00	0,00	0,00	0,00	0,00	0,00
3.3.9.0.95.00.00.	INDENIZ. P/ EXECUÇÃO TRABALHOS DE	1500	57.517,00	0,00	57.517,00	0,00	0,00	0,00	0,00	0,00	0,00	0,00	0,00	0,00
4.4.9.0.51.00.00.	Obras e Instalações	1500	57.517,00	0,00	57.500,00	17,00	0,00	0,00	0,00	0,00	0,00	0,00	0,00	17,00
4.4.9.0.51.00.00.	Obras e Instalações	1750	19.020,00	0,00	19.000,00	20,00	0,00	0,00	0,00	0,00	0,00	0,00	0,00	20,00
4.4.9.0.52.00.00.	Equipamentos e Material Permanente	1500	25.000,00	0,00	14.830,32	10.169,68	-7.509,90	10.169,68	0,00	10.169,68	9.390,10	10.169,68	0,00	0,00
4.4.9.0.52.00.00.	Equipamentos e Material Permanente	1750	27.517,00	0,00	27.500,00	17,00	0,00	0,00	0,00	0,00	0,00	0,00	0,00	17,00
4.4.9.0.92.00.00.	Despesas de Exercícios Anteriores	1500	11.503,00	0,00	11.503,00	0,00	0,00	0,00	0,00	0,00	0,00	0,00	0,00	0,00
Total da ação:			32.614.606,00	5.384.918,11	5.424.550,99	32.574.973,12	2.877.388,41	32.540.950,27	4.172.347,36	32.456.970,55	4.270.445,42	28.687.784,79	3.853.165,48	34.022,85
Total da Subfunção:			32.614.606,00	5.384.918,11	5.424.550,99	32.574.973,12	2.877.388,41	32.540.950,27	4.172.347,36	32.456.970,55	4.270.445,42	28.687.784,79	3.853.165,48	34.022,85
451 - Infra-estrutura Urbana														
1032 - EXECUÇÃO DE PAVIMENTAÇÃO, REQUALIFICAÇÃO E DRENAGEM DE VIAS PÚBLICAS MUNICÍPIO														
4.4.9.0.30.00.00.	Material de Consumo	1500	165.090,00	0,00	165.090,00	0,00	-10.000,00	0,00	0,00	0,00	0,00	0,00	0,00	0,00
4.4.9.0.30.00.00.	Material de Consumo	1754	30.000,00	0,00	30.000,00	0,00	0,00	0,00	0,00	0,00	0,00	0,00	0,00	0,00
4.4.9.0.39.00.00.	Outros Serviços Terceiros Pessoa	1500	0,00	2.097.022,00	806.170,00	1.290.852,00	-214.710,51	1.290.851,11	126.021,24	1.290.851,11	0,00	897.641,56	393.209,55	0,89
4.4.9.0.39.00.00.	Outros Serviços Terceiros Pessoa	1754	3.700.000,00	12.514.000,00	1.377.055,39	14.836.944,61	478.111,36	14.836.944,61	978.111,36	14.836.944,61	978.111,36	14.836.944,61	0,00	0,00
4.4.9.0.51.00.00.	Obras e Instalações	1500	575.173,00	0,00	185.625,18	389.547,82	-25.000,00	389.547,82	0,00	389.547,82	0,00	389.547,82	0,00	0,00
4.4.9.0.51.00.00.	Obras e Instalações	1700	705.173,00	0,00	705.173,00	0,00	-300.000,00	0,00	0,00	0,00	0,00	0,00	0,00	0,00
4.4.9.0.51.00.00.	Obras e Instalações	1754	2.036.750,00	7.000.000,00	512.223,43	8.524.526,57	4.924.737,22	8.524.526,57	4.974.737,22	8.524.526,57	4.974.737,22	8.524.526,57	0,00	0,00
4.4.9.3.39.00.00.	Outros Serviços de Terceiros Pessoa	1754	2.104.557,00	0,00	2.104.557,00	0,00	0,00	0,00	0,00	0,00	0,00	0,00	0,00	0,00
4.4.9.3.51.00.00.	Obras e Instalações	1754	220.120,00	0,00	220.000,00	120,00	0,00	0,00	0,00	0,00	0,00	0,00	0,00	120,00
Total da ação:			9.596.863,00	21.611.022,00	6.105.894,00	25.041.991,00	4.853.138,07	25.041.870,11	6.078.869,82	25.041.870,11	5.952.848,58	24.648.660,56	393.209,55	120,89
1034 - IMPLANTAR PROGRAMA DE MELHORIA DAS CONDIÇÕES DE MOBILIDADE URBANA.														
4.4.9.0.30.00.00.	Material de Consumo	1500	12.448,00	0,00	10.000,00	2.448,00	0,00	0,00	0,00	0,00	0,00	0,00	0,00	2.448,00
4.4.9.0.30.00.00.	Material de Consumo	1754	20.000,00	0,00	20.000,00	0,00	0,00	0,00	0,00	0,00	0,00	0,00	0,00	0,00
4.4.9.0.35.00.00.	Serviços de Consultoria	1500	138.041,00	0,00	135.000,00	3.041,00	0,00	0,00	0,00	0,00	0,00	0,00	0,00	3.041,00
4.4.9.0.36.00.00.	Outros Serviços de Terceiros Pessoa	1500	5.751,00	0,00	5.500,00	251,00	0,00	0,00	0,00	0,00	0,00	0,00	0,00	251,00
4.4.9.0.39.00.00.	Outros Serviços Terceiros Pessoa	1500	57.517,00	0,00	55.000,00	2.517,00	0,00	0,00	0,00	0,00	0,00	0,00	0,00	2.517,00
4.4.9.0.39.00.00.	Outros Serviços Terceiros Pessoa	1754	310.060,00	0,00	310.000,00	60,00	0,00	0,00	0,00	0,00	0,00	0,00	0,00	60,00
4.4.9.0.51.00.00.	Obras e Instalações	1500	230.069,00	0,00	225.000,00	5.069,00	0,00	0,00	0,00	0,00	0,00	0,00	0,00	5.069,00
4.4.9.0.52.00.00.	Equipamentos e Material Permanente	1500	12.448,00	0,00	10.000,00	2.448,00	0,00	0,00	0,00	0,00	0,00	0,00	0,00	2.448,00



PREFEITURA MUNICIPAL DE BARREIRAS

Rua Edigar de Deus Pitta
Lot. Aratu
BARREIRAS - BA
CNPJ: 13.654.405/0001-95

Demonstrativo de Despesa Analítica

Data: De 01/12/2023 até 31/12/2023

Orgão: (Todos)
Secretaria: (Todos)
Unidade: (Todos)
Elemento Despesa: (Todos)
Ação: (Todos)
Função: (Todos)
SubFunção: (Todos)
Fonte: (Todos)
Fonte TC: (Todos)
Desconsiderar incorporações (Exceto Fundos)
Vinculação da Despesa: (Todos)
Tipo de Crédito: (Todos)
Desastre: (Todos)
Detalhamento: (Todos)
Natureza da Despesa: (Todos)
Tipo Órgão: (Todos)

Nº	Despesa	Fonte	Fixada	Adição	Redução	Atualizada	Emp.	Emp Até Per.	Liq Período	Liq Até Per.	Pag Período	Pag Até Per	Emp N Pago	Saldo
Total da ação:			786.334,00	0,00	770.500,00	15.834,00	0,00	0,00	0,00	0,00	0,00	0,00	0,00	15.834,00
1035 - REQUALIFICAÇÃO DOS PASSEIOS PÚBLICOS.														
4.4.9.0.39.00.00.	Outros Serviços Terceiros Pessoa	1500	500.000,00	0,00	500.000,00	0,00	0,00	0,00	0,00	0,00	0,00	0,00	0,00	0,00
4.4.9.0.51.00.00.	Obras e Instalações	1500	100.000,00	0,00	100.000,00	0,00	0,00	0,00	0,00	0,00	0,00	0,00	0,00	0,00
4.4.9.0.51.00.00.	Obras e Instalações	1754	80.000,00	0,00	80.000,00	0,00	0,00	0,00	0,00	0,00	0,00	0,00	0,00	0,00
Total da ação:			680.000,00	0,00	680.000,00	0,00	0,00	0,00	0,00	0,00	0,00	0,00	0,00	0,00
1038 - IMPLANTAÇÃO DE MACRO E MICRO DRENAGEM NO MUNICÍPIO														
3.3.9.0.39.00.00.	Outros Serviços Terceiros Pessoa	1500	69.020,00	0,00	69.000,00	20,00	0,00	0,00	0,00	0,00	0,00	0,00	0,00	20,00
4.4.9.0.30.00.00.	Material de Consumo	1500	172.552,00	0,00	172.500,00	52,00	0,00	0,00	0,00	0,00	0,00	0,00	0,00	52,00
4.4.9.0.30.00.00.	Material de Consumo	1754	30.000,00	0,00	30.000,00	0,00	0,00	0,00	0,00	0,00	0,00	0,00	0,00	0,00
4.4.9.0.51.00.00.	Obras e Instalações	1500	632.690,00	0,00	632.600,00	90,00	0,00	0,00	0,00	0,00	0,00	0,00	0,00	90,00
4.4.9.0.51.00.00.	Obras e Instalações	1754	300.000,00	0,00	300.000,00	0,00	0,00	0,00	0,00	0,00	0,00	0,00	0,00	0,00
4.4.9.3.51.00.00.	Obras e Instalações	1754	20.000,00	0,00	20.000,00	0,00	0,00	0,00	0,00	0,00	0,00	0,00	0,00	0,00
Total da ação:			1.224.262,00	0,00	1.224.100,00	162,00	0,00	0,00	0,00	0,00	0,00	0,00	0,00	162,00
1041 - CONSTRUÇÃO DE CICLOVIAS E CICLOFAIXAS NAS GRANDES AVENIDAS E/OU RODOVIAS DE ACESSO A CIDADE.														
4.4.9.0.36.00.00.	Outros Serviços de Terceiros Pessoa	1500	5.751,00	0,00	5.500,00	251,00	0,00	0,00	0,00	0,00	0,00	0,00	0,00	251,00
4.4.9.0.39.00.00.	Outros Serviços Terceiros Pessoa	1500	34.510,00	0,00	34.510,00	0,00	0,00	0,00	0,00	0,00	0,00	0,00	0,00	0,00
4.4.9.0.51.00.00.	Obras e Instalações	1500	598.180,00	0,00	598.180,00	0,00	0,00	0,00	0,00	0,00	0,00	0,00	0,00	0,00
4.4.9.0.51.00.00.	Obras e Instalações	1754	1.520.000,00	0,00	1.520.000,00	0,00	0,00	0,00	0,00	0,00	0,00	0,00	0,00	0,00
4.4.9.0.52.00.00.	Equipamentos e Material Permanente	1500	17.255,00	0,00	17.255,00	0,00	0,00	0,00	0,00	0,00	0,00	0,00	0,00	0,00
Total da ação:			2.175.696,00	0,00	2.175.445,00	251,00	0,00	0,00	0,00	0,00	0,00	0,00	0,00	251,00
1042 - CONSTRUÇÃO E REFORMA DE PONTES, CANAIS, BUEIROS E PASSAGENS MOLHADAS														
4.4.9.0.30.00.00.	Material de Consumo	1500	11.006,00	0,00	11.006,00	0,00	-10.000,00	0,00	0,00	0,00	0,00	0,00	0,00	0,00
4.4.9.0.30.00.00.	Material de Consumo	1754	30.000,00	0,00	30.000,00	0,00	0,00	0,00	0,00	0,00	0,00	0,00	0,00	0,00
4.4.9.0.39.00.00.	Outros Serviços Terceiros Pessoa	1500	402.621,00	642.000,00	402.889,27	641.731,73	-5.100,00	641.731,73	0,00	641.731,73	0,00	641.731,73	0,00	0,00
4.4.9.0.39.00.00.	Outros Serviços Terceiros Pessoa	1754	249.968,00	1.255.000,00	10.230,53	1.494.737,47	215.738,17	1.494.737,47	220.738,17	1.494.737,47	220.738,17	1.494.737,47	0,00	0,00
4.4.9.0.51.00.00.	Obras e Instalações	1500	700.000,00	0,00	700.000,00	0,00	-50.000,00	0,00	0,00	0,00	0,00	0,00	0,00	0,00
4.4.9.0.51.00.00.	Obras e Instalações	1754	6.000.000,00	155.000,00	3.956.823,00	2.198.177,00	0,00	2.198.176,30	0,00	2.198.176,30	0,00	2.198.176,30	0,00	0,70
Total da ação:			7.393.595,00	2.052.000,00	5.110.948,80	4.334.646,20	150.638,17	4.334.645,50	220.738,17	4.334.645,50	220.738,17	4.334.645,50	0,00	0,70
1048 - AQUISIÇÃO DE VEÍCULOS, MÁQUINAS E EQUIPAMENTOS														



PREFEITURA MUNICIPAL DE BARREIRAS

Rua Edigar de Deus Pitta

Lot. Aratu

BARREIRAS - BA

CNPJ: 13.654.405/0001-95

Demonstrativo de Despesa Analítica

Data: De 01/12/2023 até 31/12/2023

Orgao: (Todos)

Secretaria: (Todos)

Unidade: (Todos)

Elemento Despesa: (Todos)

Ação: (Todos)

Função: (Todos)

SubFunção: (Todos)

Fonte: (Todos)

Fonte TC: (Todos)

Desconsiderar incorporações (Exceto Fundos): (Todos)

Vinculação da Despesa: (Todos)

Tipo de Crédito: (Todos)

Desastre: (Todos)

Detalhamento: (Todos)

Natureza da Despesa: (Todos)

Tipo Órgão: (Todos)

Nº	Despesa	Fonte	Fixada	Adição	Redução	Atualizada	Emp.	Emp Até Per.	Liq Período	Liq Até Per.	Pag Período	Pag Até Per	Emp N	Pago	Saldo
	4.4.9.0.52.00.00. Equipamentos e Material Permanente	1500	172.552,00	0,00	172.552,00	0,00	0,00	0,00	0,00	0,00	0,00	0,00	0,00	0,00	0,00
Total da ação:			172.552,00	0,00	172.552,00	0,00	0,00	0,00	0,00	0,00	0,00	0,00	0,00	0,00	0,00
1054 - URBANIZAÇÃO DE ASSENTAMENTO PRECÁRIO - CASCALHEIRA															
	4.4.9.0.39.00.00. Outros Serviços Terceiros Pessoa	1700	1.000,00	0,00	1.000,00	0,00	0,00	0,00	0,00	0,00	0,00	0,00	0,00	0,00	0,00
	4.4.9.0.51.00.00. Obras e Instalações	1500	80.000,00	238.359,60	0,00	318.359,60	0,00	318.359,60	0,00	318.359,60	127.343,84	318.359,60	0,00	0,00	0,00
	4.4.9.0.51.00.00. Obras e Instalações	1700	464.798,00	0,00	101.359,60	363.438,40	10.739,93	362.840,24	10.739,93	362.840,24	0,00	352.100,31	10.739,93	598,16	598,16
Total da ação:			545.798,00	238.359,60	102.359,60	681.798,00	10.739,93	681.199,84	10.739,93	681.199,84	127.343,84	670.459,91	10.739,93	598,16	598,16
1055 - URBANIZAÇÃO DE ASSENTAMENTO PRECÁRIO - SANTA LUZIA															
	4.4.9.0.39.00.00. Outros Serviços Terceiros Pessoa	1700	1.000,00	0,00	1.000,00	0,00	0,00	0,00	0,00	0,00	0,00	0,00	0,00	0,00	0,00
	4.4.9.0.51.00.00. Obras e Instalações	1500	10.000,00	0,00	10.000,00	10.000,00	-10.000,00	0,00	0,00	0,00	0,00	0,00	0,00	0,00	10.000,00
	4.4.9.0.51.00.00. Obras e Instalações	1700	2.931.473,00	785.000,00	2.117.607,00	1.598.866,00	171.672,36	1.598.865,42	410.872,86	1.598.865,42	410.872,86	1.598.865,42	0,00	0,58	0,58
	4.4.9.0.92.00.00. Despesas de Exercícios Anteriores	1700	5.000,00	0,00	5.000,00	0,00	0,00	0,00	0,00	0,00	0,00	0,00	0,00	0,00	0,00
Total da ação:			2.947.473,00	785.000,00	2.123.607,00	1.608.866,00	161.672,36	1.598.865,42	410.872,86	1.598.865,42	410.872,86	1.598.865,42	0,00	10.000,58	10.000,58
2081 - MANUTENÇÃO DOS SISTEMAS DE DRENAGENS															
	3.1.9.0.04.00.00. Contratação por Tempo Determinado	1500	2.488,00	0,00	2.488,00	0,00	0,00	0,00	0,00	0,00	0,00	0,00	0,00	0,00	0,00
	3.1.9.0.11.00.00. Vencimentos e Vantagens Fixas	1500	4.978,00	0,00	4.978,00	0,00	0,00	0,00	0,00	0,00	0,00	0,00	0,00	0,00	0,00
	3.1.9.0.13.00.00. Obrigações Patronais	1500	2.488,00	0,00	2.488,00	0,00	0,00	0,00	0,00	0,00	0,00	0,00	0,00	0,00	0,00
	3.3.9.0.30.00.00. Material de Consumo	1500	34.510,00	0,00	34.510,00	0,00	-10.000,00	0,00	0,00	0,00	0,00	0,00	0,00	0,00	0,00
	3.3.9.0.36.00.00. Outros Serviços de Terceiros Pessoa	1500	5.751,00	0,00	5.751,00	0,00	0,00	0,00	0,00	0,00	0,00	0,00	0,00	0,00	0,00
	3.3.9.0.39.00.00. Outros Serviços Terceiros Pessoa	1500	115.034,00	0,00	57.000,00	58.034,00	-10.000,00	47.695,00	0,00	47.695,00	0,00	47.695,00	0,00	10.339,00	10.339,00
	4.4.9.0.51.00.00. Obras e Instalações	1500	20.000,00	132.000,00	63.872,00	88.128,00	0,00	88.128,00	0,00	88.128,00	0,00	88.128,00	0,00	0,00	0,00
	4.4.9.0.52.00.00. Equipamentos e Material Permanente	1500	11.503,00	0,00	11.503,00	0,00	0,00	0,00	0,00	0,00	0,00	0,00	0,00	0,00	0,00
Total da ação:			196.752,00	132.000,00	182.590,00	146.162,00	-20.000,00	135.823,00	0,00	135.823,00	0,00	135.823,00	0,00	10.339,00	10.339,00
2083 - MANUTENÇÃO PREVENTIVA E CORRETIVA DE PRÉDIOS PÚBLICOS															
	3.3.9.0.30.00.00. Material de Consumo	1500	23.006,00	0,00	23.006,00	0,00	-10.000,00	0,00	0,00	0,00	0,00	0,00	0,00	0,00	0,00
	3.3.9.0.36.00.00. Outros Serviços de Terceiros Pessoa	1500	5.000,00	0,00	5.000,00	0,00	0,00	0,00	0,00	0,00	0,00	0,00	0,00	0,00	0,00
	3.3.9.0.39.00.00. Outros Serviços Terceiros Pessoa	1500	850.350,00	1.001.064,60	93.900,00	1.757.514,60	333.749,16	1.754.209,80	334.849,16	1.754.209,80	57.078,19	1.454.370,03	299.839,77	3.304,80	3.304,80
	4.4.9.0.30.00.00. Material de Consumo	1500	57.517,00	0,00	57.517,00	0,00	0,00	0,00	0,00	0,00	0,00	0,00	0,00	0,00	0,00
	4.4.9.0.39.00.00. Outros Serviços Terceiros Pessoa	1500	1.580.370,00	0,00	1.520.590,60	59.779,40	0,00	59.779,40	0,00	59.779,40	0,00	59.779,40	0,00	0,00	0,00
Total da ação:			2.516.243,00	1.001.064,60	1.700.013,60	1.817.294,00	323.749,16	1.813.989,20	334.849,16	1.813.989,20	57.078,19	1.514.149,43	299.839,77	3.304,80	3.304,80



PREFEITURA MUNICIPAL DE BARREIRAS

Rua Edigar de Deus Pitta

Lot. Aratu

BARREIRAS - BA

CNPJ: 13.654.405/0001-95

Demonstrativo de Despesa Analítica

Data: De 01/12/2023 até 31/12/2023

Orgão: (Todos)

Secretaria: (Todos)

Unidade: (Todos)

Elemento Despesa: (Todos)

Ação: (Todos)

Função: (Todos)

SubFunção: (Todos)

Fonte: (Todos)

Fonte TC: (Todos)

Desconsiderar incorporações (Exceto Fundos): (Todos)

Vinculação da Despesa: (Todos)

Tipo de Crédito: (Todos)

Desastre: (Todos)

Detalhamento: (Todos)

Natureza da Despesa: (Todos)

Tipo Órgão: (Todos)

Nº	Despesa	Fonte	Fixada	Adição	Redução	Atualizada	Emp.	Emp Até Per	Liq Período	Liq Até Per	Pag Período	Pag Até Per	Emp. N. Pago	Saldo
Total da Subfunção:			28.175.568,00	25.819.446,20	20.348.010,00	33.647.004,20	5.479.937,69	33.606.393,07	7.056.069,94	33.606.393,07	6.768.881,64	32.902.603,82	703.789,25	40.611,13
452 - Serviços Urbanos														
1045 - CONSTRUÇÃO, AMPLIAÇÃO E REFORMA DE CEMITÉRIOS														
4.4.9.0.30.00.00.	Material de Consumo	1754	22.012,00	0,00	22.000,00	12,00	0,00	0,00	0,00	0,00	0,00	0,00	0,00	12,00
4.4.9.0.36.00.00.	Outros Serviços de Terceiros Pessoa	1500	10.000,00	0,00	10.000,00	0,00	0,00	0,00	0,00	0,00	0,00	0,00	0,00	0,00
4.4.9.0.39.00.00.	Outros Serviços Terceiros Pessoa	1500	100.000,00	0,00	100.000,00	0,00	-90.100,00	0,00	0,00	0,00	0,00	0,00	0,00	0,00
4.4.9.0.39.00.00.	Outros Serviços Terceiros Pessoa	1754	33.018,00	0,00	33.000,00	18,00	0,00	0,00	0,00	0,00	0,00	0,00	0,00	18,00
4.4.9.0.51.00.00.	Obras e Instalações	1500	300.000,00	0,00	300.000,00	0,00	-50.000,00	0,00	0,00	0,00	0,00	0,00	0,00	0,00
4.4.9.0.51.00.00.	Obras e Instalações	1754	250.000,00	0,00	196.000,00	54.000,00	0,00	53.717,60	0,00	53.717,60	0,00	53.717,60	0,00	282,40
4.4.9.0.52.00.00.	Equipamentos e Material Permanente	1500	9.202,00	0,00	9.202,00	0,00	0,00	0,00	0,00	0,00	0,00	0,00	0,00	0,00
Total da ação:			724.232,00	0,00	670.202,00	54.030,00	-140.100,00	53.717,60	0,00	53.717,60	0,00	53.717,60	0,00	312,40
2080 - MANUTENÇÃO DAS AÇÕES DE LIMPEZA PÚBLICA														
3.3.9.0.30.00.00.	Material de Consumo	1500	5.751,00	0,00	4.228,15	1.522,85	-2.000,00	0,00	0,00	0,00	0,00	0,00	0,00	1.522,85
3.3.9.0.36.00.00.	Outros Serviços de Terceiros Pessoa	1500	5.751,00	0,00	5.751,00	0,00	0,00	0,00	0,00	0,00	0,00	0,00	0,00	0,00
3.3.9.0.37.00.00.	Locação de Mão de obra	1500	34.510,00	0,00	34.510,00	0,00	0,00	0,00	0,00	0,00	0,00	0,00	0,00	0,00
3.3.9.0.39.00.00.	Outros Serviços Terceiros Pessoa	1500	12.058.722,00	19.533.239,60	122.367,40	31.469.594,20	933.417,55	31.469.594,20	3.199.842,63	29.450.790,73	4.851.478,26	28.125.370,33	3.344.223,87	0,00
3.3.9.0.39.00.00.	Outros Serviços Terceiros Pessoa	1501	7.788.259,00	0,00	7.788.259,00	0,00	0,00	0,00	0,00	0,00	0,00	0,00	0,00	0,00
3.3.9.0.92.00.00.	Despesas de Exercícios Anteriores	1500	11.503,00	0,00	11.503,00	0,00	0,00	0,00	0,00	0,00	0,00	0,00	0,00	0,00
4.4.9.0.52.00.00.	Equipamentos e Material Permanente	1500	11.503,00	0,00	11.503,00	0,00	0,00	0,00	0,00	0,00	0,00	0,00	0,00	0,00
Total da ação:			19.915.999,00	19.533.239,60	7.978.121,55	31.471.117,05	931.417,55	31.469.594,20	3.199.842,63	29.450.790,73	4.851.478,26	28.125.370,33	3.344.223,87	1.522,85
Total da Subfunção:			20.640.231,00	19.533.239,60	8.648.323,55	31.525.147,05	791.317,55	31.523.311,80	3.199.842,63	29.504.508,33	4.851.478,26	28.179.087,93	3.344.223,87	1.835,25
511 - SANEAMENTO BÁSICO RURAL														
1033 - EXECUÇÃO DE OBRAS DE PAVIMENTAÇÃO, REQUALIFICAÇÃO E DRENAGEM NA ZONA RURAL														
4.4.9.0.30.00.00.	Material de Consumo	1500	12.193,00	0,00	12.193,00	0,00	-10.000,00	0,00	0,00	0,00	0,00	0,00	0,00	0,00
4.4.9.0.36.00.00.	Outros Serviços de Terceiros Pessoa	1500	17.255,00	0,00	17.254,60	0,40	0,00	0,00	0,00	0,00	0,00	0,00	0,00	0,40
4.4.9.0.39.00.00.	Outros Serviços Terceiros Pessoa	1500	115.034,00	0,00	115.034,00	0,00	-115.000,00	0,00	0,00	0,00	0,00	0,00	0,00	0,00
4.4.9.0.39.00.00.	Outros Serviços Terceiros Pessoa	1754	200.000,00	0,00	200.000,00	0,00	-150.000,00	0,00	0,00	0,00	0,00	0,00	0,00	0,00
4.4.9.0.51.00.00.	Obras e Instalações	1500	575.173,00	0,00	575.170,00	3,00	-125.000,00	0,00	0,00	0,00	0,00	0,00	0,00	3,00
4.4.9.0.51.00.00.	Obras e Instalações	1754	4.008.384,00	2.820.000,00	4.404.883,66	2.423.500,34	-226.499,66	2.423.500,34	267.432,10	2.423.500,34	718.388,83	2.156.068,24	267.432,10	0,00
4.4.9.0.93.00.00.	Indenizações e Restituições	1700	0,00	6.570,75	0,00	6.570,75	4.228,15	6.570,75	4.228,15	6.570,75	4.228,15	6.570,75	0,00	0,00



PREFEITURA MUNICIPAL DE BARREIRAS

Rua Edigar de Deus Pitta

Lot. Aratu

BARREIRAS - BA

CNPJ: 13.654.405/0001-95

Demonstrativo de Despesa Analítica

Data: De 01/12/2023 até 31/12/2023

Orgao: (Todos)

Secretaria: (Todos)

Unidade: (Todos)

Elemento Despesa: (Todos)

Ação: (Todos)

Função: (Todos)

SubFunção: (Todos)

Fonte: (Todos)

Fonte TC: (Todos)

Desconsiderar incorporações (Exceto Fundos): (Todos)

Vinculação da Despesa: (Todos)

Tipo de Crédito: (Todos)

Desastre: (Todos)

Detalhamento: (Todos)

Natureza da Despesa: (Todos)

Tipo Órgão: (Todos)

Nº	Despesa	Fonte	Fixada	Adição	Redução	Atualizada	Emp.	Emp. Até Per	Liq Período	Liq Até Per	Pag Período	Pag Até Per	Emp. N Pago	Saldo
4.4.9.0.39.00.00.	Outros Serviços de Terceiros Pessoa	1754	200.000,00	0,00	200.000,00	0,00	0,00	0,00	0,00	0,00	0,00	0,00	0,00	0,00
4.4.9.0.51.00.00.	Obras e Instalações	1754	1.500.000,00	0,00	1.500.000,00	0,00	0,00	0,00	0,00	0,00	0,00	0,00	0,00	0,00
Total da ação:			6.628.039,00	2.826.570,75	7.024.535,26	2.430.074,49	-622.271,51	2.430.071,09	271.660,25	2.430.071,09	722.616,98	2.162.638,99	267.432,10	3,40
Total da Subfunção:			6.628.039,00	2.826.570,75	7.024.535,26	2.430.074,49	-622.271,51	2.430.071,09	271.660,25	2.430.071,09	722.616,98	2.162.638,99	267.432,10	3,40
Total da Função:			88.058.444,00	53.564.174,66	41.445.419,80	100.177.198,86	8.526.372,14	100.100.726,23	14.699.920,18	97.997.943,04	16.613.422,30	91.932.115,53	8.168.610,70	76.472,63
27 - DESPORTO E LAZER														
813 - Lazer														
1043 - CONSTRUÇÃO, RECUPERAÇÃO E AMPLIAÇÃO DE PRAÇAS, PARQUES E JARDINS														
4.4.9.0.39.00.00.	Outros Serviços Terceiros Pessoa	1500	1.279.530,00	801.646,58	460.092,70	1.621.083,88	211.636,50	1.621.083,88	154.449,92	1.513.897,30	144.824,79	1.359.447,38	261.636,50	0,00
4.4.9.0.39.00.00.	Outros Serviços Terceiros Pessoa	1754	300.000,00	0,00	300.000,00	0,00	0,00	0,00	0,00	0,00	0,00	0,00	0,00	0,00
4.4.9.0.51.00.00.	Obras e Instalações	1500	230.069,00	1.040.000,00	569.190,80	700.878,20	-255.014,25	700.878,20	0,00	700.878,20	0,00	700.878,20	0,00	0,00
4.4.9.0.51.00.00.	Obras e Instalações	1754	200.000,00	4.944.374,31	291.715,99	4.852.658,32	1.068.452,52	4.852.658,32	594.078,21	4.368.284,01	594.078,21	4.368.284,01	484.374,31	0,00
4.4.9.0.52.00.00.	Equipamentos e Material Permanente	1500	17.485,00	0,00	17.485,00	0,00	0,00	0,00	0,00	0,00	0,00	0,00	0,00	0,00
4.4.9.0.92.00.00.	Despesas de Exercícios Anteriores	1500	0,00	17.828,20	0,00	17.828,20	0,00	0,00	0,00	17.828,20	0,00	17.828,20	0,00	0,00
Total da ação:			2.027.084,00	6.803.849,09	1.638.484,49	7.192.448,60	1.025.074,77	7.192.448,60	748.528,13	6.600.887,71	738.903,00	6.446.437,79	746.010,81	0,00
Total da Subfunção:			2.027.084,00	6.803.849,09	1.638.484,49	7.192.448,60	1.025.074,77	7.192.448,60	748.528,13	6.600.887,71	738.903,00	6.446.437,79	746.010,81	0,00
Total da Função:			2.027.084,00	6.803.849,09	1.638.484,49	7.192.448,60	1.025.074,77	7.192.448,60	748.528,13	6.600.887,71	738.903,00	6.446.437,79	746.010,81	0,00
25 - Energia														
752 - Energia Eletrica														
1044 - AMPLIAÇÃO, MODERNIZAÇÃO, READEQUAÇÃO E REEQUIPAMENTO DA ESTRUTURA FÍSICA DA REDE DE ILUMINAÇÃO PÚBLICA														
4.4.9.0.30.00.00.	Material de Consumo	1751	20.000,00	0,00	20.000,00	0,00	0,00	0,00	0,00	0,00	0,00	0,00	0,00	0,00
4.4.9.0.36.00.00.	Outros Serviços de Terceiros Pessoa	1500	2.000,00	0,00	2.000,00	0,00	0,00	0,00	0,00	0,00	0,00	0,00	0,00	0,00
4.4.9.0.39.00.00.	Outros Serviços Terceiros Pessoa	1500	0,00	100.000,00	100.000,00	0,00	-100.000,00	0,00	0,00	0,00	0,00	0,00	0,00	0,00
4.4.9.0.39.00.00.	Outros Serviços Terceiros Pessoa	1751	100.000,00	0,00	100.000,00	0,00	0,00	0,00	0,00	0,00	0,00	0,00	0,00	0,00
4.4.9.0.39.00.00.	Outros Serviços Terceiros Pessoa	1754	0,00	100.000,00	100.000,00	0,00	-100.000,00	0,00	0,00	0,00	0,00	0,00	0,00	0,00
4.4.9.0.51.00.00.	Obras e Instalações	1500	900.000,00	0,00	544.034,27	355.965,73	-100.100,00	355.965,73	0,00	355.965,73	0,00	355.965,73	0,00	0,00
4.4.9.0.51.00.00.	Obras e Instalações	1754	0,00	100.000,00	100.000,00	0,00	0,00	0,00	0,00	0,00	0,00	0,00	0,00	0,00
4.4.9.0.52.00.00.	Equipamentos e Material Permanente	1500	150.000,00	0,00	150.000,00	0,00	0,00	0,00	0,00	0,00	0,00	0,00	0,00	0,00
4.5.6.7.82.00.00.	Aporte de Recursos pelo Parceiro	1751	10.000,00	0,00	10.000,00	0,00	0,00	0,00	0,00	0,00	0,00	0,00	0,00	0,00



PREFEITURA MUNICIPAL DE BARREIRAS

Rua Edigar de Deus Pitta

Lot. Aratu

BARREIRAS - BA

CNPJ: 13.654.405/0001-95

Demonstrativo de Despesa Analítica

Data: De 01/12/2023 até 31/12/2023

Orgão: (Todos)

Secretaria: (Todos)

Unidade: (Todos)

Elemento Despesa: (Todos)

Ação: (Todos)

Função: (Todos)

SubFunção: (Todos)

Fonte: (Todos)

Fonte TC: (Todos)

Desconsiderar incorporações (Exceto Fundos): (Todos)

Vinculação da Despesa: (Todos)

Tipo de Crédito: (Todos)

Desastre: (Todos)

Detalhamento: (Todos)

Natureza da Despesa: (Todos)

Tipo Órgão: (Todos)

Nº	Despesa	Fonte	Fixada	Adição	Redução	Atualizada	Emp.	Emp Até Per	Liq Período	Liq Até Per	Pag Período	Pag Até Per	Emp N Pago	Saldo
4.5.6.7.83.00.00.	Despesas Decorrentes de Contrato de	1751	3.000.000,00	0,00	3.000.000,00	0,00	-500.000,00	0,00	0,00	0,00	0,00	0,00	0,00	0,00
Total da ação:			4.182.000,00	300.000,00	4.126.034,27	355.965,73	-800.100,00	355.965,73	0,00	355.965,73	0,00	355.965,73	0,00	0,00
1049 - IMPLANTAR SISTEMA DE GEOREFERENCIAMENTO DE POSTES.														
4.4.9.0.30.00.00.	Material de Consumo	1751	5.000,00	0,00	5.000,00	0,00	0,00	0,00	0,00	0,00	0,00	0,00	0,00	0,00
4.4.9.0.36.00.00.	Outros Serviços de Terceiros Pessoa	1751	3.000,00	0,00	3.000,00	0,00	0,00	0,00	0,00	0,00	0,00	0,00	0,00	0,00
4.4.9.0.51.00.00.	Obras e Instalações	1500	57.517,00	0,00	57.517,00	0,00	0,00	0,00	0,00	0,00	0,00	0,00	0,00	0,00
4.4.9.0.52.00.00.	Equipamentos e Material Permanente	1500	9.202,00	0,00	9.202,00	0,00	0,00	0,00	0,00	0,00	0,00	0,00	0,00	0,00
4.5.6.7.83.00.00.	Despesas Decorrentes de Contrato de	1751	100.000,00	0,00	100.000,00	0,00	-100.000,00	0,00	0,00	0,00	0,00	0,00	0,00	0,00
Total da ação:			174.719,00	0,00	174.719,00	0,00	-100.000,00	0,00	0,00	0,00	0,00	0,00	0,00	0,00
Total da Subfunção:			4.356.719,00	300.000,00	4.300.753,27	355.965,73	-900.100,00	355.965,73	0,00	355.965,73	0,00	355.965,73	0,00	0,00
751 - CONSERVAÇÃO DE ENERGIA														
2078 - GESTÃO DAS AÇÕES DE ILUMINAÇÃO PÚBLICA														
3.3.9.0.30.00.00.	Material de Consumo	1500	400.000,00	1.030.000,00	81.130,80	1.348.869,20	-1.200,00	1.347.669,20	214.187,00	1.347.669,20	502.574,20	982.962,20	364.707,00	1.200,00
3.3.9.0.39.00.00.	Outros Serviços Terceiros Pessoa	1500	5.000.000,00	6.480.188,48	535,99	11.479.652,49	1.362.558,02	11.329.369,30	824.463,72	10.491.212,77	849.802,81	8.857.999,66	2.471.369,64	150.283,19
3.3.9.0.92.00.00.	Despesas de Exercícios Anteriores	1500	1.000,00	0,00	1.000,00	0,00	0,00	0,00	0,00	0,00	0,00	0,00	0,00	0,00
4.5.6.7.83.00.00.	Despesas Decorrentes de Contrato de	1751	6.887.300,00	0,00	6.887.300,00	0,00	-357.283,16	0,00	0,00	0,00	0,00	0,00	0,00	0,00
Total da ação:			12.288.300,00	7.510.188,48	6.969.966,79	12.828.521,69	1.004.074,86	12.677.038,50	1.038.650,72	11.838.881,97	1.352.377,01	9.840.961,86	2.836.076,64	151.483,19
Total da Subfunção:			12.288.300,00	7.510.188,48	6.969.966,79	12.828.521,69	1.004.074,86	12.677.038,50	1.038.650,72	11.838.881,97	1.352.377,01	9.840.961,86	2.836.076,64	151.483,19
Total da Função:			16.645.019,00	7.810.188,48	11.270.720,06	13.184.487,42	103.974,86	13.033.004,23	1.038.650,72	12.194.847,70	1.352.377,01	10.196.927,59	2.836.076,64	151.483,19
17 - SANEAMENTO														
512 - SANEAMENTO BASICO URBANO														
2082 - MANUTENÇÃO E RECUPERAÇÃO DAS ESTAÇÕES DE TRATAMENTO DE ESGOTOS.														
3.1.9.0.04.00.00.	Contratação por Tempo Determinado	1500	2.488,00	0,00	2.488,00	0,00	0,00	0,00	0,00	0,00	0,00	0,00	0,00	0,00
3.1.9.0.11.00.00.	Vencimentos e Vantagens Fixas	1500	4.978,00	0,00	4.978,00	0,00	0,00	0,00	0,00	0,00	0,00	0,00	0,00	0,00
3.1.9.0.13.00.00.	Obrigações Patronais	1500	2.488,00	0,00	2.488,00	0,00	0,00	0,00	0,00	0,00	0,00	0,00	0,00	0,00
3.3.9.0.30.00.00.	Material de Consumo	1500	11.503,00	0,00	11.503,00	0,00	0,00	0,00	0,00	0,00	0,00	0,00	0,00	0,00
3.3.9.0.36.00.00.	Outros Serviços de Terceiros Pessoa	1500	5.751,00	0,00	5.751,00	0,00	0,00	0,00	0,00	0,00	0,00	0,00	0,00	0,00
3.3.9.0.39.00.00.	Outros Serviços Terceiros Pessoa	1500	115.034,00	0,00	115.034,00	0,00	0,00	0,00	0,00	0,00	0,00	0,00	0,00	0,00
4.4.9.0.51.00.00.	Obras e Instalações	1500	23.006,00	0,00	23.006,00	0,00	0,00	0,00	0,00	0,00	0,00	0,00	0,00	0,00



PREFEITURA MUNICIPAL DE BARREIRAS

Rua Edigar de Deus Pitta
Lot. Aratu
BARREIRAS - BA
CNPJ: 13.654.405/0001-95

Demonstrativo de Despesa Analítica

Data: De 01/12/2023 até 31/12/2023

Orgao: (Todos)
Secretaria: (Todos)
Unidade: (Todos)
Elemento Despesa: (Todos)
Ação: (Todos)
Função: (Todos)
SubFunção: (Todos)
Fonte TC: (Todos)
Desconsiderar incorporações (Exceto Fundos): (Todos)
Vinculação da Despesa: (Todos)
Tipo de Crédito: (Todos)
Desastre: (Todos)
Detalhamento: (Todos)
Natureza da Despesa: (Todos)
Tipo Órgão: (Todos)

Nº	Despesa	Fonte	Fixada	Adição	Redução	Atualizada	Emp.	Emp Até Per.	Liq Período	Liq Até Per.	Pag Período	Pag Até Per	Emp N Pago	Saldo
4.4.9.0.52.00.00.	Equipamentos e Material Permanente	1500	5.751,00	0,00	5.751,00	0,00	0,00	0,00	0,00	0,00	0,00	0,00	0,00	0,00
Total da ação:			170.999,00	0,00	170.999,00	0,00	0,00	0,00	0,00	0,00	0,00	0,00	0,00	0,00
Total da Subfunção:			170.999,00	0,00	170.999,00	0,00	0,00	0,00	0,00	0,00	0,00	0,00	0,00	0,00
Total da Função:			170.999,00	0,00	170.999,00	0,00	0,00	0,00	0,00	0,00	0,00	0,00	0,00	0,00
26 - TRANSPORTE														
782 - TRANSPORTE RODOVIARIO														
1036 - CONSTRUÇÃO, AMPLIAÇÃO E REQUALIFICAÇÃO DAS ESTRADAS VICINAIS.														
4.4.9.0.36.00.00.	Outros Serviços de Terceiros Pessoa	1500	11.503,00	0,00	11.503,00	0,00	0,00	0,00	0,00	0,00	0,00	0,00	0,00	0,00
4.4.9.0.39.00.00.	Outros Serviços Terceiros Pessoa	1500	100.000,00	0,00	100.000,00	0,00	0,00	0,00	0,00	0,00	0,00	0,00	0,00	0,00
4.4.9.0.39.00.00.	Outros Serviços Terceiros Pessoa	1754	33.018,00	0,00	33.018,00	0,00	0,00	0,00	0,00	0,00	0,00	0,00	0,00	0,00
4.4.9.0.51.00.00.	Obras e Instalações	1500	632.690,00	0,00	632.690,00	0,00	0,00	0,00	0,00	0,00	0,00	0,00	0,00	0,00
4.4.9.0.51.00.00.	Obras e Instalações	1754	165.090,00	0,00	165.090,00	0,00	0,00	0,00	0,00	0,00	0,00	0,00	0,00	0,00
Total da ação:			942.301,00	0,00	942.301,00	0,00	0,00	0,00	0,00	0,00	0,00	0,00	0,00	0,00
Total da Subfunção:			942.301,00	0,00	942.301,00	0,00	0,00	0,00	0,00	0,00	0,00	0,00	0,00	0,00
785 - TRANSPORTES ESPECIAIS														
1047 - AQUISIÇÃO DE PATRULHA MECANIZADA E TERRAPLANAGEM														
4.4.9.0.52.00.00.	Equipamentos e Material Permanente	1500	110.060,00	0,00	110.060,00	0,00	0,00	0,00	0,00	0,00	0,00	0,00	0,00	0,00
Total da ação:			110.060,00	0,00	110.060,00	0,00	0,00	0,00	0,00	0,00	0,00	0,00	0,00	0,00
Total da Subfunção:			110.060,00	0,00	110.060,00	0,00	0,00	0,00	0,00	0,00	0,00	0,00	0,00	0,00
Total da Função:			1.052.361,00	0,00	1.052.361,00	0,00	0,00	0,00	0,00	0,00	0,00	0,00	0,00	0,00
Total da Unidade :			107.953.907,00	68.178.212,23	55.577.984,35	120.554.134,88	9.655.421,77	120.326.179,06	16.487.099,03	116.793.678,45	18.704.702,31	108.575.480,91	11.750.698,15	227.955,82
031212 - SEC. MUN. DE SEGURANÇA CIDADÃ E TRÂNSITO														
04 - ADMINISTRAÇÃO														
122 - Administração Geral														
2087 - MANUTENÇÃO DA SEC. DE SEGURANÇA CIDADÃ E TRÂNSITO														
3.1.9.0.04.00.00.	Contratação por Tempo Determinado	1500	11.006,00	0,00	11.006,00	0,00	0,00	0,00	0,00	0,00	0,00	0,00	0,00	0,00



PREFEITURA MUNICIPAL DE BARREIRAS

Rua Edigar de Deus Pitta

Lot. Aratu

BARREIRAS - BA

CNPJ: 13.654.405/0001-95

Demonstrativo de Despesa Analítica

Data: De 01/12/2023 até 31/12/2023

Orgao: (Todos)

Secretaria: (Todos)

Unidade: (Todos)

Elemento Despesa: (Todos)

Ação: (Todos)

Função: (Todos)

SubFunção: (Todos)

Fonte: (Todos)

Fonte TC: (Todos)

Desconsiderar incorporações (Exceto Fundos): (Todos)

Vinculação da Despesa: (Todos)

Tipo de Crédito: (Todos)

Desastre: (Todos)

Detalhamento: (Todos)

Natureza da Despesa: (Todos)

Tipo Órgão: (Todos)

Nº	Despesa	Fonte	Fixada	Adição	Redução	Atualizada	Emp.	Emp Até Per	Liq Período	Liq Até Per	Pag Período	Pag Até Per	Emp N Pago	Saldo
3.1.9.0.11.00.00.	Vencimentos e Vantagens Fixas	1500	1.265.800,00	63.212,22	16.897,75	1.312.114,47	95.114,47	1.312.114,47	211.013,77	1.312.114,47	211.013,77	1.312.114,47	0,00	0,00
3.1.9.0.13.00.00.	Obrigações Patronais	1500	250.900,00	189.887,28	27.771,27	413.016,01	62.116,01	413.016,01	68.493,70	413.016,01	45.053,05	389.575,36	23.440,65	0,00
3.1.9.0.92.00.00.	Despesas de Exercícios Anteriores	1500	1.150,00	0,00	1.150,00	0,00	0,00	0,00	0,00	0,00	0,00	0,00	0,00	0,00
3.3.9.0.14.00.00.	Diárias Civil	1500	5.176,00	0,00	5.176,00	0,00	0,00	0,00	0,00	0,00	0,00	0,00	0,00	0,00
3.3.9.0.18.00.00.	Auxílio Financeiro a Estudantes	1500	11.503,00	0,00	11.503,00	0,00	0,00	0,00	0,00	0,00	0,00	0,00	0,00	0,00
3.3.9.0.30.00.00.	Material de Consumo	1500	137.500,00	106.754,00	87.948,25	156.305,75	-73.034,01	156.305,75	15.528,23	156.305,75	4.462,04	140.777,52	15.528,23	0,00
3.3.9.0.32.00.00.	Material, Bens ou Serv. para	1500	1.150,00	0,00	1.150,00	0,00	0,00	0,00	0,00	0,00	0,00	0,00	0,00	0,00
3.3.9.0.33.00.00.	Passagens e Despesas com Locomoção	1500	5.751,00	0,00	5.751,00	0,00	-1.500,00	0,00	0,00	0,00	0,00	0,00	0,00	0,00
3.3.9.0.36.00.00.	Outros Serviços Terceiros Pessoa	1500	2.998,00	0,00	2.998,00	0,00	0,00	0,00	0,00	0,00	0,00	0,00	0,00	0,00
3.3.9.0.39.00.00.	Outros Serviços Terceiros Pessoa	1500	217.500,00	91.814,75	5.085,26	304.229,49	12.065,68	304.133,49	53.402,29	304.133,49	16.755,94	263.982,81	40.150,68	96,00
3.3.9.0.40.00.00.	Serviços de Tecnologia da Info. e	1500	3.450,00	0,00	2.450,00	1.000,00	-691,03	308,97	308,97	308,97	0,00	0,00	308,97	691,03
3.3.9.0.46.00.00.	Auxílio Alimentação	1500	2.300,00	0,00	2.300,00	0,00	0,00	0,00	0,00	0,00	0,00	0,00	0,00	0,00
3.3.9.0.47.00.00.	Obrigações Tributárias e Contributivas	1500	2.399,00	0,00	2.399,00	0,00	0,00	0,00	0,00	0,00	0,00	0,00	0,00	0,00
3.3.9.0.49.00.00.	Auxílio Transporte	1500	9.777,00	0,00	9.777,00	0,00	-1.000,00	0,00	0,00	0,00	0,00	0,00	0,00	0,00
3.3.9.0.92.00.00.	Despesas de Exercícios Anteriores	1500	2.300,00	0,00	2.300,00	0,00	0,00	0,00	0,00	0,00	0,00	0,00	0,00	0,00
3.3.9.0.93.00.00.	INDENIZAÇÕES E RESTITUIÇÕES	1500	3.450,00	0,00	3.450,00	0,00	0,00	0,00	0,00	0,00	0,00	0,00	0,00	0,00
4.4.9.0.52.00.00.	Equipamentos e Material Permanente	1500	200.000,00	0,00	198.375,00	1.625,00	-7.100,00	1.625,00	0,00	1.625,00	0,00	1.625,00	0,00	0,00
4.4.9.0.61.00.00.	AQUISIÇÃO DE IMOVEIS	1500	5.751,00	0,00	5.751,00	0,00	0,00	0,00	0,00	0,00	0,00	0,00	0,00	0,00
Total da ação:			2.139.861,00	451.668,25	403.238,53	2.188.290,72	85.971,12	2.187.503,69	348.746,96	2.187.503,69	277.284,80	2.108.075,16	79.428,53	787,03
Total da Subfunção:			2.139.861,00	451.668,25	403.238,53	2.188.290,72	85.971,12	2.187.503,69	348.746,96	2.187.503,69	277.284,80	2.108.075,16	79.428,53	787,03
Total da Função:			2.139.861,00	451.668,25	403.238,53	2.188.290,72	85.971,12	2.187.503,69	348.746,96	2.187.503,69	277.284,80	2.108.075,16	79.428,53	787,03
15 - URBANISMO														
451 - Infra-estrutura Urbana														
1064 - IMPLANTAÇÃO E GERENCIAMENTO DO PLANO DE MOBILIDADE URBANA														
4.4.9.0.36.00.00.	Outros Serviços de Terceiros Pessoa	1500	1.380,00	0,00	1.380,00	0,00	0,00	0,00	0,00	0,00	0,00	0,00	0,00	0,00
4.4.9.0.39.00.00.	Outros Serviços Terceiros Pessoa	1500	50.000,00	0,00	50.000,00	0,00	0,00	0,00	0,00	0,00	0,00	0,00	0,00	0,00
4.4.9.0.51.00.00.	Obras e Instalações	1500	250.000,00	0,00	250.000,00	0,00	0,00	0,00	0,00	0,00	0,00	0,00	0,00	0,00
4.4.9.0.52.00.00.	Equipamentos e Material Permanente	1500	9.202,00	0,00	9.202,00	0,00	0,00	0,00	0,00	0,00	0,00	0,00	0,00	0,00
Total da ação:			310.582,00	0,00	310.582,00	0,00	0,00	0,00	0,00	0,00	0,00	0,00	0,00	0,00
Total da Subfunção:			310.582,00	0,00	310.582,00	0,00	0,00	0,00	0,00	0,00	0,00	0,00	0,00	0,00



PREFEITURA MUNICIPAL DE BARREIRAS

Rua Edigar de Deus Pitta
Lot. Aratu
BARREIRAS - BA
CNPJ: 13.654.405/0001-95

Demonstrativo de Despesa Analítica

Data: De 01/12/2023 até 31/12/2023

Orgao: (Todos)
Secretaria: (Todos)
Unidade: (Todos)
Elemento Despesa: (Todos)
Ação: (Todos)
Função: (Todos)
SubFunção: (Todos)
Fonte TC: (Todos)
Desconsiderar incorporações (Exceto Fundos): (Todos)
Vinculação da Despesa: (Todos)
Tipo de Crédito: (Todos)
Desastre: (Todos)
Detalhamento: (Todos)
Natureza da Despesa: (Todos)
Tipo Órgão: (Todos)

Nº	Despesa	Fonte	Fixada	Adição	Redução	Atualizada	Emp.	Emp. Até Per	Liq. Período	Liq. Até Per	Pag. Período	Pag. Até Per	Emp. N. Pago	Saldo
Total da Função:			310.582,00	0,00	310.582,00	0,00	0,00	0,00	0,00	0,00	0,00	0,00	0,00	0,00
26 - TRANSPORTE														
122 - Administração Geral														
1063 - AQUISIÇÃO DE VEÍCULOS PARA SEC. DE SEGURANÇA CIDADÃ E TRÂNSITO														
	4.4.9.0.52.00.00. Equipamentos e Material Permanente	1500	564.500,00	0,00	564.500,00	0,00	0,00	0,00	0,00	0,00	0,00	0,00	0,00	0,00
Total da ação:			564.500,00	0,00	564.500,00	0,00	0,00	0,00	0,00	0,00	0,00	0,00	0,00	0,00
1068 - ESTRUTURAÇÃO E EQUIPAMENTO DO SETOR DE SEGURANÇA E TRÂNSITO														
	4.4.9.0.30.00.00. Material de Consumo	1500	3.450,00	0,00	3.450,00	0,00	-200,00	0,00	0,00	0,00	0,00	0,00	0,00	0,00
	4.4.9.0.35.00.00. Serviços de Consultoria	1500	178.533,00	0,00	178.533,00	0,00	0,00	0,00	0,00	0,00	0,00	0,00	0,00	0,00
	4.4.9.0.36.00.00. Outros Serviços de Terceiros Pessoa	1500	1.150,00	0,00	1.150,00	0,00	0,00	0,00	0,00	0,00	0,00	0,00	0,00	0,00
	4.4.9.0.39.00.00. Outros Serviços Terceiros Pessoa	1500	28.758,00	0,00	19.502,98	9.255,02	-6.744,98	9.255,02	9.255,02	9.255,02	9.255,02	9.255,02	0,00	0,00
	4.4.9.0.51.00.00. Obras e Instalações	1500	2.875,00	0,00	2.875,00	0,00	0,00	0,00	0,00	0,00	0,00	0,00	0,00	0,00
	4.4.9.0.52.00.00. Equipamentos e Material Permanente	1500	57.517,00	0,00	57.517,00	0,00	-4.000,00	0,00	0,00	0,00	0,00	0,00	0,00	0,00
Total da ação:			272.283,00	0,00	263.027,98	9.255,02	-10.944,98	9.255,02	9.255,02	9.255,02	9.255,02	9.255,02	0,00	0,00
2089 - MANUTENÇÃO DO SISTEMA MUNICIPAL DE TRÂNSITO														
	3.3.9.0.30.00.00. Material de Consumo	1500	7.131,00	0,00	7.131,00	0,00	0,00	0,00	0,00	0,00	0,00	0,00	0,00	0,00
	3.3.9.0.36.00.00. Outros Serviços de Terceiros Pessoa	1500	2.875,00	0,00	2.875,00	0,00	0,00	0,00	0,00	0,00	0,00	0,00	0,00	0,00
	3.3.9.0.39.00.00. Outros Serviços Terceiros Pessoa	1500	23.006,00	0,00	23.006,00	0,00	0,00	0,00	0,00	0,00	0,00	0,00	0,00	0,00
	3.3.9.0.40.00.00. Serviços de Tecnologia da Info. e	1500	70.000,00	8.066,45	0,00	78.066,45	8.066,45	78.066,45	46.839,99	78.066,45	0,00	31.226,46	46.839,99	0,00
	3.3.9.0.92.00.00. Despesas de Exercícios Anteriores	1500	2.300,00	0,00	2.300,00	0,00	0,00	0,00	0,00	0,00	0,00	0,00	0,00	0,00
	4.4.9.0.51.00.00. Obras e Instalações	1500	5.751,00	0,00	5.751,00	0,00	0,00	0,00	0,00	0,00	0,00	0,00	0,00	0,00
	4.4.9.0.52.00.00. Equipamentos e Material Permanente	1500	11.503,00	0,00	11.503,00	0,00	0,00	0,00	0,00	0,00	0,00	0,00	0,00	0,00
Total da ação:			122.566,00	8.066,45	52.566,00	78.066,45	8.066,45	78.066,45	46.839,99	78.066,45	0,00	31.226,46	46.839,99	0,00
Total da Subfunção:			959.349,00	8.066,45	880.093,98	87.321,47	-2.878,53	87.321,47	56.095,01	87.321,47	9.255,02	40.481,48	46.839,99	0,00
782 - TRANSPORTE RODOVIARIO														
2088 - MANUTENÇÃO DA SINALIZAÇÃO HORIZONTAL, VERTICAL E SEMAFÓRICA														
	3.3.9.0.30.00.00. Material de Consumo	1500	17.255,00	0,00	17.255,00	0,00	0,00	0,00	0,00	0,00	0,00	0,00	0,00	0,00
	3.3.9.0.36.00.00. Outros Serviços de Terceiros Pessoa	1500	2.300,00	0,00	2.300,00	0,00	0,00	0,00	0,00	0,00	0,00	0,00	0,00	0,00
	3.3.9.0.39.00.00. Outros Serviços Terceiros Pessoa	1500	207.500,00	100.783,33	0,00	308.283,33	53.000,00	308.283,33	53.000,00	308.283,33	79.500,00	308.283,33	0,00	0,00



PREFEITURA MUNICIPAL DE BARREIRAS

Rua Edigar de Deus Pitta
Lot. Aratu
BARREIRAS - BA
CNPJ: 13.654.405/0001-95

Demonstrativo de Despesa Analítica

Data: De 01/12/2023 até 31/12/2023

Orgão: (Todos)
Secretaria: (Todos)
Unidade: (Todos)
Elemento Despesa: (Todos)
Ação: (Todos)
Função: (Todos)
SubFunção: (Todos)
Fonte TC: (Todos)
Desconsiderar incorporações (Exceto Fundos): (Todos)
Vinculação da Despesa: (Todos)
Tipo de Crédito: (Todos)
Desastre: (Todos)
Detalhamento: (Todos)
Natureza da Despesa: (Todos)
Tipo Órgão: (Todos)

Nº	Despesa	Fonte	Fixada	Adição	Redução	Atualizada	Emp.	Emp Até Per.	Liq Período	Liq Até Per.	Pag Período	Pag Até Per.	Emp N Pago	Saldo
4.4.9.0.39.00.00.	Outros Serviços Terceiros Pessoa	1500	0,00	733.500,00	69.411,40	664.088,60	0,00	664.088,60	0,00	664.088,60	325.330,98	664.088,60	0,00	0,00
4.4.9.0.51.00.00.	Obras e Instalações	1500	5.751,00	0,00	5.751,00	0,00	0,00	0,00	0,00	0,00	0,00	0,00	0,00	0,00
4.4.9.0.52.00.00.	Equipamentos e Material Permanente	1500	9.202,00	0,00	9.202,00	0,00	0,00	0,00	0,00	0,00	0,00	0,00	0,00	0,00
Total da ação:			242.008,00	834.283,33	103.919,40	972.371,93	53.000,00	972.371,93	53.000,00	972.371,93	404.830,98	972.371,93	0,00	0,00
Total da Subfunção:			242.008,00	834.283,33	103.919,40	972.371,93	53.000,00	972.371,93	53.000,00	972.371,93	404.830,98	972.371,93	0,00	0,00
453 - TRANSPORTES COLETIVOS URBANOS														
1061 - IMPLANTAÇÃO E INSTALAÇÃO DE PONTOS DE ÔNIBUS														
4.4.9.0.30.00.00.	Material de Consumo	1500	5.000,00	0,00	5.000,00	0,00	0,00	0,00	0,00	0,00	0,00	0,00	0,00	0,00
4.4.9.0.39.00.00.	Outros Serviços Terceiros Pessoa	1500	15.000,00	0,00	15.000,00	0,00	0,00	0,00	0,00	0,00	0,00	0,00	0,00	0,00
4.4.9.0.51.00.00.	Obras e Instalações	1500	200.000,00	0,00	200.000,00	0,00	0,00	0,00	0,00	0,00	0,00	0,00	0,00	0,00
4.4.9.0.52.00.00.	Equipamentos e Material Permanente	1500	50.000,00	0,00	50.000,00	0,00	0,00	0,00	0,00	0,00	0,00	0,00	0,00	0,00
Total da ação:			270.000,00	0,00	270.000,00	0,00	0,00	0,00	0,00	0,00	0,00	0,00	0,00	0,00
Total da Subfunção:			270.000,00	0,00	270.000,00	0,00	0,00	0,00	0,00	0,00	0,00	0,00	0,00	0,00
Total da Função:			1.471.357,00	842.349,78	1.254.013,38	1.059.693,40	50.121,47	1.059.693,40	109.095,01	1.059.693,40	414.086,00	1.012.853,41	46.839,99	0,00
06 - SEGURANÇA PÚBLICA														
122 - Administração Geral														
2084 - DESENVOLVIMENTO DAS AÇÕES DE SEGURANÇA CIDADÃ														
3.3.9.0.18.00.00.	Auxílio Financeiro a Estudantes	1500	1.264,00	0,00	1.264,00	0,00	0,00	0,00	0,00	0,00	0,00	0,00	0,00	0,00
3.3.9.0.30.00.00.	Material de Consumo	1500	5.751,00	0,00	4.870,60	880,40	0,00	880,40	0,00	880,40	0,00	880,40	0,00	0,00
3.3.9.0.36.00.00.	Outros Serviços de Terceiros Pessoa	1500	3.450,00	70.000,00	31.450,00	42.000,00	0,00	42.000,00	3.500,00	42.000,00	7.000,00	38.500,00	3.500,00	0,00
3.3.9.0.39.00.00.	Outros Serviços Terceiros Pessoa	1500	150.500,00	361.418,00	51.150,94	460.767,06	3.432,02	457.685,50	3.434,00	457.685,50	8.200,31	452.396,60	5.288,90	3.081,56
4.4.9.0.51.00.00.	Obras e Instalações	1500	4.600,00	0,00	4.600,00	0,00	0,00	0,00	0,00	0,00	0,00	0,00	0,00	0,00
4.4.9.0.52.00.00.	Equipamentos e Material Permanente	1500	5.751,00	0,00	5.751,00	0,00	0,00	0,00	0,00	0,00	0,00	0,00	0,00	0,00
Total da ação:			171.316,00	431.418,00	99.086,54	503.647,46	3.432,02	500.565,90	6.934,00	500.565,90	15.200,31	491.777,00	8.788,90	3.081,56
Total da Subfunção:			171.316,00	431.418,00	99.086,54	503.647,46	3.432,02	500.565,90	6.934,00	500.565,90	15.200,31	491.777,00	8.788,90	3.081,56
181 - POLICIAMENTO														
1059 - IMPLANTAÇÃO DE SISTEMA DE VIGILÂNCIA POR CÂMARAS DE MONITORAMENTO NAS RUAS DOS MUNICÍPIO														
4.4.9.0.30.00.00.	Material de Consumo	1500	23.006,00	0,00	23.006,00	0,00	0,00	0,00	0,00	0,00	0,00	0,00	0,00	0,00



PREFEITURA MUNICIPAL DE BARREIRAS

Rua Edigar de Deus Pitta
Lot. Aratu
BARREIRAS - BA
CNPJ: 13.654.405/0001-95

Demonstrativo de Despesa Analítica

Data: De 01/12/2023 até 31/12/2023

Orgão: (Todos)
Secretaria: (Todos)
Unidade: (Todos)
Elemento Despesa: (Todos)
Ação: (Todos)
Função: (Todos)
SubFunção: (Todos)
Fonte: (Todos)
Fonte TC: (Todos)
Desconsiderar incorporações (Exceto Fundos): (Todos)
Vinculação da Despesa: (Todos)
Tipo de Crédito: (Todos)
Desastre: (Todos)
Detalhamento: (Todos)
Natureza da Despesa: (Todos)
Tipo Órgão: (Todos)

Nº	Despesa	Fonte	Fixada	Adição	Redução	Atualizada	Emp.	Emp Até Per	Liq Período	Liq Até Per	Pag Período	Pag Até Per	Emp N	Pago	Saldo
4.4.9.0.39.00.00.	Outros Serviços Terceiros Pessoa	1500	17.255,00	0,00	17.255,00	0,00	0,00	0,00	0,00	0,00	0,00	0,00	0,00	0,00	0,00
4.4.9.0.51.00.00.	Obras e Instalações	1500	57.517,00	0,00	57.517,00	0,00	0,00	0,00	0,00	0,00	0,00	0,00	0,00	0,00	0,00
4.4.9.0.52.00.00.	Equipamentos e Material Permanente	1500	95.500,00	0,00	95.500,00	0,00	0,00	0,00	0,00	0,00	0,00	0,00	0,00	0,00	0,00
Total da ação:			193.278,00	0,00	193.278,00	0,00	0,00	0,00	0,00	0,00	0,00	0,00	0,00	0,00	0,00
1065 - CONSTRUÇÃO E IMPLANTAÇÃO DE POSTOS FIXOS DE POLICIAMENTO															
4.4.9.0.30.00.00.	Material de Consumo	1500	1.150,00	0,00	1.150,00	0,00	0,00	0,00	0,00	0,00	0,00	0,00	0,00	0,00	0,00
4.4.9.0.36.00.00.	Outros Serviços de Terceiros Pessoa	1500	1.150,00	0,00	1.150,00	0,00	0,00	0,00	0,00	0,00	0,00	0,00	0,00	0,00	0,00
4.4.9.0.39.00.00.	Outros Serviços Terceiros Pessoa	1500	17.255,00	0,00	17.255,00	0,00	0,00	0,00	0,00	0,00	0,00	0,00	0,00	0,00	0,00
4.4.9.0.51.00.00.	Obras e Instalações	1500	75.500,00	0,00	75.500,00	0,00	0,00	0,00	0,00	0,00	0,00	0,00	0,00	0,00	0,00
4.4.9.0.52.00.00.	Equipamentos e Material Permanente	1500	5.751,00	0,00	5.751,00	0,00	0,00	0,00	0,00	0,00	0,00	0,00	0,00	0,00	0,00
Total da ação:			100.806,00	0,00	100.806,00	0,00	0,00	0,00	0,00	0,00	0,00	0,00	0,00	0,00	0,00
1067 - REFORMA, AMPLIAÇÃO E EQUIPAMENTO DA SEDE DA GUARDA.															
4.4.9.0.30.00.00.	Material de Consumo	1500	2.300,00	0,00	2.300,00	0,00	0,00	0,00	0,00	0,00	0,00	0,00	0,00	0,00	0,00
4.4.9.0.36.00.00.	Outros Serviços de Terceiros Pessoa	1500	1.150,00	0,00	1.150,00	0,00	0,00	0,00	0,00	0,00	0,00	0,00	0,00	0,00	0,00
4.4.9.0.39.00.00.	Outros Serviços Terceiros Pessoa	1500	105.000,00	0,00	88.772,92	16.227,08	-439,92	16.227,08	0,00	16.227,08	0,00	16.227,08	0,00	0,00	0,00
4.4.9.0.51.00.00.	Obras e Instalações	1500	51.500,00	0,00	51.500,00	0,00	0,00	0,00	0,00	0,00	0,00	0,00	0,00	0,00	0,00
4.4.9.0.52.00.00.	Equipamentos e Material Permanente	1500	23.006,00	0,00	23.006,00	0,00	-300,00	0,00	0,00	0,00	0,00	0,00	0,00	0,00	0,00
Total da ação:			182.956,00	0,00	166.728,92	16.227,08	-739,92	16.227,08	0,00	16.227,08	0,00	16.227,08	0,00	0,00	0,00
2086 - GESTÃO DAS ATIVIDADES DA GUARDA MUNICIPAL															
3.1.9.0.04.00.00.	Contratação por Tempo Determinado	1500	5.503,00	0,00	5.503,00	0,00	0,00	0,00	0,00	0,00	0,00	0,00	0,00	0,00	0,00
3.1.9.0.11.00.00.	Vencimentos e Vantagens Fixas	1500	9.750.850,00	1.293.733,86	0,00	11.044.583,86	1.344.583,86	11.044.583,86	1.757.898,28	11.044.583,86	1.757.898,28	11.044.583,86	0,00	0,00	0,00
3.1.9.0.13.00.00.	Obrigações Patronais	1500	1.950.800,00	0,00	127.298,07	1.823.501,93	23.501,93	1.823.501,93	509.145,60	1.823.501,93	351.448,89	1.665.805,22	157.696,71	0,00	0,00
3.1.9.0.92.00.00.	Despesas de Exercícios Anteriores	1500	2.300,00	0,00	2.300,00	0,00	0,00	0,00	0,00	0,00	0,00	0,00	0,00	0,00	0,00
3.3.9.0.14.00.00.	Diárias Civil	1500	2.875,00	0,00	2.875,00	0,00	0,00	0,00	0,00	0,00	0,00	0,00	0,00	0,00	0,00
3.3.9.0.19.00.00.	Auxílio Fardamento	1500	5.751,00	0,00	5.751,00	0,00	0,00	0,00	0,00	0,00	0,00	0,00	0,00	0,00	0,00
3.3.9.0.30.00.00.	Material de Consumo	1500	75.500,00	0,00	71.542,73	3.957,27	-5.906,01	3.957,27	0,00	3.957,27	262,66	3.957,27	0,00	0,00	0,00
3.3.9.0.32.00.00.	Material, Bens ou Serv. para	1500	1.150,00	0,00	1.150,00	0,00	0,00	0,00	0,00	0,00	0,00	0,00	0,00	0,00	0,00
3.3.9.0.33.00.00.	Passagens e Despesas com Locomoção	1500	3.450,00	0,00	3.450,00	0,00	0,00	0,00	0,00	0,00	0,00	0,00	0,00	0,00	0,00
3.3.9.0.36.00.00.	Outros Serviços de Terceiros Pessoa	1500	1.150,00	0,00	1.150,00	0,00	0,00	0,00	0,00	0,00	0,00	0,00	0,00	0,00	0,00
3.3.9.0.39.00.00.	Outros Serviços Terceiros Pessoa	1500	11.503,00	28.000,00	8.882,00	30.621,00	21.500,00	30.621,00	30.000,00	30.621,00	30.000,00	30.621,00	0,00	0,00	0,00
3.3.9.0.92.00.00.	Despesas de Exercícios Anteriores	1500	2.300,00	0,00	2.300,00	0,00	0,00	0,00	0,00	0,00	0,00	0,00	0,00	0,00	0,00



PREFEITURA MUNICIPAL DE BARREIRAS

Rua Edigar de Deus Pitta
Lot. Aratu
BARREIRAS - BA
CNPJ: 13.654.405/0001-95

Demonstrativo de Despesa Analítica

Data: De 01/12/2023 até 31/12/2023

Orgao: (Todos)
Secretaria: (Todos)
Unidade: (Todos)
Elemento Despesa: (Todos)
Ação: (Todos)
Função: (Todos)
SubFunção: (Todos)
Fonte: (Todos)
Fonte TC: (Todos)
Desconsiderar incorporações (Exceto Fundos): (Todos)
Vinculação da Despesa: (Todos)
Tipo de Crédito: (Todos)
Desastre: (Todos)
Detalhamento: (Todos)
Natureza da Despesa: (Todos)
Tipo Órgão: (Todos)

Nº	Despesa	Fonte	Fixada	Adição	Redução	Atualizada	Emp.	Emp Até Per	Liq Período	Liq Até Per	Pag Período	Pag Até Per	Emp N Pago	Saldo
3.3.9.0.93.00.00.	INDENIZAÇÕES E RESTITUIÇÕES	1500	3.450,00	0,00	3.450,00	0,00	0,00	0,00	0,00	0,00	0,00	0,00	0,00	0,00
4.4.9.0.52.00.00.	Equipamentos e Material Permanente	1500	5.751,00	0,00	5.751,00	0,00	-3.000,00	0,00	0,00	0,00	0,00	0,00	0,00	0,00
4.4.9.0.61.00.00.	AQUISIÇÃO DE IMOVEIS	1500	5.751,00	0,00	5.751,00	0,00	0,00	0,00	0,00	0,00	0,00	0,00	0,00	0,00
Total da ação:			11.828.084,00	1.321.733,86	247.153,80	12.902.664,06	1.380.679,78	12.902.664,06	2.297.043,88	12.902.664,06	2.139.609,83	12.744.967,35	157.696,71	0,00
Total da Subfunção:			12.305.124,00	1.321.733,86	707.966,72	12.918.891,14	1.379.939,86	12.918.891,14	2.297.043,88	12.918.891,14	2.139.609,83	12.761.194,43	157.696,71	0,00
182 - DEFESA CIVIL														
2085 - GESTÃO DAS ATIVIDADES DA DEFESA CIVIL														
3.1.9.0.04.00.00.	Contratação por Tempo Determinado	1500	5.751,00	0,00	5.751,00	0,00	0,00	0,00	0,00	0,00	0,00	0,00	0,00	0,00
3.1.9.0.11.00.00.	Vencimentos e Vantagens Fixas	1500	5.751,00	0,00	5.751,00	0,00	0,00	0,00	0,00	0,00	0,00	0,00	0,00	0,00
3.1.9.0.13.00.00.	Obrigações Patronais	1500	2.530,00	0,00	2.530,00	0,00	0,00	0,00	0,00	0,00	0,00	0,00	0,00	0,00
3.3.9.0.30.00.00.	Material de Consumo	1500	46.013,00	0,00	46.013,00	0,00	0,00	0,00	0,00	0,00	0,00	0,00	0,00	0,00
3.3.9.0.36.00.00.	Doutros Serviços de Terceiros Pessoa	1500	5.751,00	0,00	5.751,00	0,00	0,00	0,00	0,00	0,00	0,00	0,00	0,00	0,00
3.3.9.0.39.00.00.	Doutros Serviços Terceiros Pessoa	1500	5.751,00	0,00	5.751,00	0,00	0,00	0,00	0,00	0,00	0,00	0,00	0,00	0,00
4.4.9.0.51.00.00.	Obras e Instalações	1500	2.300,00	0,00	2.300,00	0,00	0,00	0,00	0,00	0,00	0,00	0,00	0,00	0,00
4.4.9.0.52.00.00.	Equipamentos e Material Permanente	1500	11.503,00	0,00	11.503,00	0,00	0,00	0,00	0,00	0,00	0,00	0,00	0,00	0,00
Total da ação:			85.350,00	0,00	85.350,00	0,00	0,00	0,00	0,00	0,00	0,00	0,00	0,00	0,00
Total da Subfunção:			85.350,00	0,00	85.350,00	0,00	0,00	0,00	0,00	0,00	0,00	0,00	0,00	0,00
Total da Função:			12.561.790,00	1.753.151,86	892.403,26	13.422.538,60	1.383.371,88	13.419.457,04	2.309.977,88	13.419.457,04	2.154.810,14	13.252.971,43	166.485,61	3.081,56
Total da Unidade :			16.483.590,00	3.047.169,89	2.860.237,17	16.670.522,72	1.519.464,47	16.666.654,13	2.761.819,85	16.666.654,13	2.846.180,94	16.373.900,00	292.754,13	3.868,59
031250 - SECRETARIA MUN. DE ASSISTÊNCIA SOCIAL E TRABALHO														
08 - ASSISTÊNCIA SOCIAL														
122 - Administração Geral														
2092 - MANUTENÇÃO DA SECRETARIA MUNICIPAL DE ASSISTÊNCIA SOCIAL E TRABALHO														
3.1.9.0.04.00.00.	Contratação por Tempo Determinado	1500	22.012,00	0,00	22.012,00	0,00	0,00	0,00	0,00	0,00	0,00	0,00	0,00	0,00
3.1.9.0.11.00.00.	Vencimentos e Vantagens Fixas	1500	4.100.000,00	80.758,58	0,00	4.180.758,58	139.290,21	4.180.758,58	484.228,95	4.180.758,58	484.228,95	4.180.758,58	0,00	0,00
3.1.9.0.13.00.00.	Obrigações Patronais	1500	820.000,00	84.086,41	0,03	904.086,38	144.086,38	904.086,38	165.331,26	904.086,38	109.769,71	848.524,83	55.561,55	0,00
3.1.9.0.92.00.00.	Despesas de Exercícios Anteriores	1500	1.150,00	0,00	1.150,00	0,00	0,00	0,00	0,00	0,00	0,00	0,00	0,00	0,00
3.3.5.0.43.00.00.	Subvenções Sociais	1500	350.000,00	264.000,00	4.132,36	609.867,64	0,00	609.867,64	42.217,00	591.682,56	60.402,08	549.465,56	60.402,08	0,00

**PREFEITURA MUNICIPAL DE BARREIRAS**

Rua Edigar de Deus Pitta
 Lot. Aratu
 BARREIRAS - BA
 CNPJ: 13.654.405/0001-95

Demonstrativo de Despesa Analítica

Data: De 01/12/2023 até 31/12/2023

Orgao: (Todos)

Secretaria: (Todos)

Unidade: (Todos)

Elemento Despesa: (Todos)

Ação: (Todos)

Função: (Todos)

SubFunção: (Todos)

Fonte: (Todos)

Fonte TC: (Todos)

Desconsiderar incorporações (Exceto Fundos): (Todos)

Vinculação da Despesa: (Todos)

Tipo de Crédito: (Todos)

Desastre: (Todos)

Detalhamento: (Todos)

Natureza da Despesa: (Todos)

Tipo Órgão: (Todos)

Nº	Despesa	Fonte	Fixada	Adição	Redução	Atualizada	Emp.	Emp Até Per	Liq Período	Liq Até Per	Pag Período	Pag Até Per	Emp N° Pago	Saldo
3.3.9.0.14.00.00.	Díárias Civil	1500	4.600,00	10.000,00	11.906,39	2.693,61	-3.535,36	2.693,61	0,00	2.693,61	0,00	2.693,61	0,00	0,00
3.3.9.0.18.00.00.	Auxílio Financeiro a Estudantes	1500	0,00	6.000,00	566,67	5.433,33	-566,67	5.433,33	1.000,00	5.433,33	500,00	4.933,33	500,00	0,00
3.3.9.0.30.00.00.	Material de Consumo	1500	88.048,00	73.708,00	14.917,06	146.838,94	-5.834,50	146.838,17	13.237,32	146.838,17	617,50	133.600,85	13.237,32	0,77
3.3.9.0.31.00.00.	Premiações Cult, Artíst. Científicas,	1500	2.300,00	0,00	2.300,00	0,00	0,00	0,00	0,00	0,00	0,00	0,00	0,00	0,00
3.3.9.0.32.00.00.	Material, Bens ou Serv. para	1500	16.509,00	0,00	16.509,00	0,00	0,00	0,00	0,00	0,00	0,00	0,00	0,00	0,00
3.3.9.0.33.00.00.	Passagens e Despesas com Locomoção	1500	3.450,00	10.000,00	3.674,86	9.775,14	0,00	9.775,14	0,00	9.775,14	883,56	8.491,28	1.283,86	0,00
3.3.9.0.36.00.00.	Outros Serviços de Terceiros Pessoa	1500	30.000,00	0,00	30.000,00	0,00	-25.000,00	0,00	0,00	0,00	0,00	0,00	0,00	0,00
3.3.9.0.39.00.00.	Outros Serviços Terceiros Pessoa	1500	615.500,00	595.180,17	25.922,31	1.184.757,86	131.940,29	1.168.979,35	168.122,22	1.150.797,49	47.214,57	977.198,47	191.780,88	15.778,51
3.3.9.0.40.00.00.	Serviços de Tecnologia da Info. e	1500	5.751,00	1.658,69	5.751,60	1.658,09	1.318,69	1.569,69	1.569,69	1.569,69	0,00	0,00	1.569,69	88,40
3.3.9.0.48.00.00.	Outros Auxílios Financeiros a Pessoas	1500	425.500,00	420.800,00	15.100,00	831.200,00	138.400,00	831.200,00	138.400,00	831.200,00	138.400,00	831.200,00	0,00	0,00
3.3.9.0.49.00.00.	Auxílio Transporte	1500	15.377,00	484,00	11.742,68	4.118,32	34,32	3.634,32	484,00	3.634,32	484,00	3.150,32	484,00	484,00
3.3.9.0.92.00.00.	Despesas de Exercícios Anteriores	1500	2.300,00	0,00	2.300,00	0,00	0,00	0,00	0,00	0,00	0,00	0,00	0,00	0,00
3.3.9.0.93.00.00.	INDENIZAÇÕES E RESTITUIÇÕES	1500	2.300,00	0,00	2.300,00	0,00	0,00	0,00	0,00	0,00	0,00	0,00	0,00	0,00
4.4.9.0.51.00.00.	Obras e Instalações	1500	5.751,00	0,00	5.751,00	0,00	0,00	0,00	0,00	0,00	0,00	0,00	0,00	0,00
4.4.9.0.52.00.00.	Equipamentos e Material Permanente	1500	9.777,00	0,00	9.553,80	223,20	-2.923,20	0,00	0,00	0,00	0,00	0,00	0,00	223,20
4.4.9.0.61.00.00.	AQUISIÇÃO DE IMOVEIS	1500	11.503,00	0,00	11.503,00	0,00	0,00	0,00	0,00	0,00	0,00	0,00	0,00	0,00
Total da ação:			6.531.828,00	1.546.675,85	197.092,76	7.881.411,09	517.210,16	7.864.836,21	1.014.590,44	7.828.469,27	842.500,37	7.540.016,83	324.819,38	16.574,88
Total da Subfunção:			6.531.828,00	1.546.675,85	197.092,76	7.881.411,09	517.210,16	7.864.836,21	1.014.590,44	7.828.469,27	842.500,37	7.540.016,83	324.819,38	16.574,88
243 - Assistência a Criança e ao Adolescente														
2093 - MANUTENÇÃO DO CONSELHO TUTELAR														
3.1.9.0.04.00.00.	Contratação por Tempo Determinado	1500	2.201,00	0,00	2.201,00	0,00	0,00	0,00	0,00	0,00	0,00	0,00	0,00	0,00
3.1.9.0.11.00.00.	Vencimentos e Vantagens Fixas	1500	247.500,00	0,00	88.603,69	158.896,31	-41.103,69	158.896,31	21.608,52	158.896,31	21.608,52	158.896,31	0,00	0,00
3.1.9.0.13.00.00.	Obrigações Patronais	1500	49.500,00	0,00	42.300,00	7.200,00	-18.800,00	7.200,00	0,00	7.200,00	0,00	7.200,00	0,00	0,00
3.3.9.0.14.00.00.	Díárias Civil	1500	5.751,00	10.000,00	2.960,00	12.791,00	1.860,10	12.791,00	2.028,45	12.791,00	2.028,45	12.791,00	0,00	0,00
3.3.9.0.30.00.00.	Material de Consumo	1500	5.751,00	0,00	3.454,84	2.296,16	-1.000,00	2.296,16	0,00	2.296,16	0,00	2.296,16	0,00	0,00
3.3.9.0.33.00.00.	Passagens e Despesas com Locomoção	1500	1.150,00	0,00	1.150,00	0,00	0,00	0,00	0,00	0,00	0,00	0,00	0,00	0,00
3.3.9.0.36.00.00.	Outros Serviços de Terceiros Pessoa	1500	1.264,00	0,00	1.264,00	0,00	0,00	0,00	0,00	0,00	0,00	0,00	0,00	0,00
3.3.9.0.39.00.00.	Outros Serviços Terceiros Pessoa	1500	17.255,00	0,00	13.888,46	3.366,54	-1.048,21	3.366,54	151,79	3.366,54	343,42	3.214,75	151,79	0,00
3.3.9.0.40.00.00.	Serviços de Tecnologia da Info. e	1500	0,00	9.196,00	8.696,00	500,00	-500,00	0,00	0,00	0,00	0,00	0,00	0,00	500,00
3.3.9.0.48.00.00.	Outros Auxílios Financeiros a Pessoas	1500	5.751,00	0,00	5.751,00	0,00	0,00	0,00	0,00	0,00	0,00	0,00	0,00	0,00
3.3.9.0.49.00.00.	Auxílio Transporte	1500	1.150,00	0,00	1.150,00	0,00	-1.000,00	0,00	0,00	0,00	0,00	0,00	0,00	0,00
4.4.9.0.52.00.00.	Equipamentos e Material Permanente	1500	3.450,00	0,00	3.450,00	0,00	0,00	0,00	0,00	0,00	0,00	0,00	0,00	0,00



PREFEITURA MUNICIPAL DE BARREIRAS

Rua Edigar de Deus Pitta
Lot. Aratu
BARREIRAS - BA
CNPJ: 13.654.405/0001-95

Demonstrativo de Despesa Analítica

Data: De 01/12/2023 até 31/12/2023

Orgao: (Todos)
Secretaria: (Todos)
Unidade: (Todos)
Elemento Despesa: (Todos)
Ação: (Todos)
Função: (Todos)
SubFunção: (Todos)
Fonte: (Todos)
Fonte TC: (Todos)
Desconsiderar incorporações (Exceto Fundos): (Todos)
Vinculação da Despesa: (Todos)
Tipo de Crédito: (Todos)
Desastre: (Todos)
Detalhamento: (Todos)
Natureza da Despesa: (Todos)
Tipo Órgão: (Todos)

Nº	Despesa	Fonte	Fixada	Adição	Redução	Atualizada	Emp.	Emp Até Per	Liq Período	Liq Até Per	Pag Período	Pag Até Per	Emp N Pago	Saldo
Total da ação:			340.723,00	19.196,00	174.868,99	185.050,01	-61.591,80	184.550,01	23.788,76	184.550,01	23.980,39	184.398,22	151,79	500,00
Total da Subfunção:			340.723,00	19.196,00	174.868,99	185.050,01	-61.591,80	184.550,01	23.788,76	184.550,01	23.980,39	184.398,22	151,79	500,00
244 - Assistência Comunitária														
1076 - REEQUIPAMENTO DA SECRETARIA DE ASSISTÊNCIA SOCIAL E TRABALHO														
	4.4.9.0.52.00.00. Equipamentos e Material Permanente	1500	61.427,00	0,00	61.427,00	0,00	-4.900,00	0,00	0,00	0,00	0,00	0,00	0,00	0,00
Total da ação:			61.427,00	0,00	61.427,00	0,00	-4.900,00	0,00	0,00	0,00	0,00	0,00	0,00	0,00
2090 - APOIO A FORMAÇÃO DE COOPERATIVAS E/OU ASSOCIAÇÕES DIVERSAS NO MUNICÍPIO														
	3.3.9.0.30.00.00. Material de Consumo	1500	5.751,00	0,00	5.751,00	0,00	0,00	0,00	0,00	0,00	0,00	0,00	0,00	0,00
	3.3.9.0.36.00.00. Outros Serviços de Terceiros Pessoa	1500	2.300,00	0,00	2.300,00	0,00	0,00	0,00	0,00	0,00	0,00	0,00	0,00	0,00
	3.3.9.0.39.00.00. Outros Serviços Terceiros Pessoa	1500	11.503,00	0,00	11.503,00	0,00	0,00	0,00	0,00	0,00	0,00	0,00	0,00	0,00
	4.4.9.0.51.00.00. Obras e Instalações	1500	5.751,00	0,00	5.751,00	0,00	0,00	0,00	0,00	0,00	0,00	0,00	0,00	0,00
	4.4.9.0.52.00.00. Equipamentos e Material Permanente	1500	4.600,00	0,00	4.600,00	0,00	0,00	0,00	0,00	0,00	0,00	0,00	0,00	0,00
Total da ação:			29.905,00	0,00	29.905,00	0,00	0,00	0,00	0,00	0,00	0,00	0,00	0,00	0,00
Total da Subfunção:			91.332,00	0,00	91.332,00	0,00	-4.900,00	0,00	0,00	0,00	0,00	0,00	0,00	0,00
422 - DIREITOS INDIVIDUAIS, COLETIVOS E DIFUSOS														
2109 - MANUTENÇÃO DO CENTRO DE REFERÊNCIA E ATENDIMENTO À MULHER - CRAM														
	3.3.9.0.30.00.00. Material de Consumo	1500	11.503,00	0,00	11.503,00	0,00	0,00	0,00	0,00	0,00	0,00	0,00	0,00	0,00
	3.3.9.0.36.00.00. Outros Serviços de Terceiros Pessoa	1500	40.000,00	19.000,00	7.415,15	51.584,85	-4.500,00	51.584,85	9.000,00	51.584,85	0,00	42.584,85	9.000,00	0,00
	4.4.9.0.51.00.00. Obras e Instalações	1500	5.752,00	0,00	5.752,00	0,00	0,00	0,00	0,00	0,00	0,00	0,00	0,00	0,00
Total da ação:			57.255,00	19.000,00	24.670,15	51.584,85	-4.500,00	51.584,85	9.000,00	51.584,85	0,00	42.584,85	9.000,00	0,00
Total da Subfunção:			57.255,00	19.000,00	24.670,15	51.584,85	-4.500,00	51.584,85	9.000,00	51.584,85	0,00	42.584,85	9.000,00	0,00
Total da Função:			7.021.138,00	1.584.871,85	487.963,90	8.118.045,95	446.218,36	8.100.971,07	1.047.379,20	8.064.604,13	866.480,76	7.766.999,90	333.971,17	17.074,88
11 - TRABALHO														
334 - Fomento ao Trabalho														
2094 - QUALIFICAÇÃO DE MÃO-DE-OBRA EM PARCERIA COM OUTROS ÓRGÃOS E ESFERAS DE GOVERNO														
	3.3.9.0.14.00.00. Diárias Cível	1500	2.300,00	0,00	2.300,00	0,00	0,00	0,00	0,00	0,00	0,00	0,00	0,00	0,00
	3.3.9.0.30.00.00. Material de Consumo	1500	4.600,00	0,00	4.600,00	0,00	0,00	0,00	0,00	0,00	0,00	0,00	0,00	0,00
	3.3.9.0.33.00.00. Passagens e Despesas com Locomoção	1500	1.150,00	0,00	1.150,00	0,00	0,00	0,00	0,00	0,00	0,00	0,00	0,00	0,00



PREFEITURA MUNICIPAL DE BARREIRAS

Rua Edigar de Deus Pitta

Lot. Aratu

BARREIRAS - BA

CNPJ: 13.654.405/0001-95

Demonstrativo de Despesa Analítica

Data: De 01/12/2023 até 31/12/2023

Orgao: (Todos)

Secretaria: (Todos)

Unidade: (Todos)

Elemento Despesa: (Todos)

Ação: (Todos)

Função: (Todos)

SubFunção: (Todos)

Fonte: (Todos)

Fonte TC: (Todos)

Desconsiderar incorporações (Exceto Fundos): (Todos)

Vinculação da Despesa: (Todos)

Tipo de Crédito: (Todos)

Desastre: (Todos)

Detalhamento: (Todos)

Natureza da Despesa: (Todos)

Tipo Órgão: (Todos)

Nº	Despesa	Fonte	Fixada	Adição	Redução	Atualizada	Emp.	Emp Até Per	Liq Período	Liq Até Per	Pag Período	Pag Até Per	Emp N° Pago	Saldo
3.3.9.0.36.00.00.	Outros Serviços de Terceiros Pessoa	1500	1.150,00	0,00	1.150,00	0,00	0,00	0,00	0,00	0,00	0,00	0,00	0,00	0,00
3.3.9.0.39.00.00.	Outros Serviços Terceiros Pessoa	1500	16.103,00	0,00	16.103,00	0,00	0,00	0,00	0,00	0,00	0,00	0,00	0,00	0,00
4.4.9.0.52.00.00.	Equipamentos e Material Permanente	1500	2.300,00	0,00	2.300,00	0,00	0,00	0,00	0,00	0,00	0,00	0,00	0,00	0,00
Total da ação:			27.603,00	0,00	27.603,00	0,00	0,00	0,00	0,00	0,00	0,00	0,00	0,00	0,00
Total da Subfunção:			27.603,00	0,00	27.603,00	0,00	0,00	0,00	0,00	0,00	0,00	0,00	0,00	0,00
331 - PROTEÇÃO E BENEFÍCIOS AO TRABALHADOR														
1074 - IMPLANTAÇÃO DO POSTO MUNICIPAL DE ATENDIMENTO AO TRABALHADOR														
3.3.9.0.30.00.00.	Material de Consumo	1500	5.751,00	0,00	5.751,00	0,00	0,00	0,00	0,00	0,00	0,00	0,00	0,00	0,00
3.3.9.0.36.00.00.	Outros Serviços de Terceiros Pessoa	1500	5.751,00	0,00	5.751,00	0,00	0,00	0,00	0,00	0,00	0,00	0,00	0,00	0,00
3.3.9.0.39.00.00.	Outros Serviços Terceiros Pessoa	1500	5.751,00	0,00	5.751,00	0,00	0,00	0,00	0,00	0,00	0,00	0,00	0,00	0,00
4.4.9.0.51.00.00.	Obras e Instalações	1500	11.503,00	0,00	11.503,00	0,00	0,00	0,00	0,00	0,00	0,00	0,00	0,00	0,00
4.4.9.0.52.00.00.	Equipamentos e Material Permanente	1500	5.751,00	0,00	5.751,00	0,00	0,00	0,00	0,00	0,00	0,00	0,00	0,00	0,00
Total da ação:			34.507,00	0,00	34.507,00	0,00	0,00	0,00	0,00	0,00	0,00	0,00	0,00	0,00
1075 - IMPLANTAÇÃO DO PROGRAMA NOSSO EMPREGO														
3.3.9.0.30.00.00.	Material de Consumo	1500	10.352,00	0,00	10.352,00	0,00	0,00	0,00	0,00	0,00	0,00	0,00	0,00	0,00
3.3.9.0.36.00.00.	Outros Serviços de Terceiros Pessoa	1500	3.680,00	0,00	3.680,00	0,00	0,00	0,00	0,00	0,00	0,00	0,00	0,00	0,00
3.3.9.0.39.00.00.	Outros Serviços Terceiros Pessoa	1500	11.503,00	0,00	11.503,00	0,00	0,00	0,00	0,00	0,00	0,00	0,00	0,00	0,00
4.4.9.0.51.00.00.	Obras e Instalações	1500	2.300,00	0,00	2.300,00	0,00	0,00	0,00	0,00	0,00	0,00	0,00	0,00	0,00
4.4.9.0.52.00.00.	Equipamentos e Material Permanente	1500	6.211,00	0,00	6.211,00	0,00	0,00	0,00	0,00	0,00	0,00	0,00	0,00	0,00
Total da ação:			34.046,00	0,00	34.046,00	0,00	0,00	0,00	0,00	0,00	0,00	0,00	0,00	0,00
Total da Subfunção:			68.553,00	0,00	68.553,00	0,00	0,00	0,00	0,00	0,00	0,00	0,00	0,00	0,00
Total da Função:			96.156,00	0,00	96.156,00	0,00	0,00	0,00	0,00	0,00	0,00	0,00	0,00	0,00
16 - HABITAÇÃO														
122 - Administração Geral														
2091 - GESTÃO DAS AÇÕES DO PROGRAMA DE HABITAÇÃO														
3.3.9.0.14.00.00.	Diárias Civil	1500	1.150,00	0,00	1.150,00	0,00	0,00	0,00	0,00	0,00	0,00	0,00	0,00	0,00
3.3.9.0.30.00.00.	Material de Consumo	1500	11.503,00	0,00	11.503,00	0,00	0,00	0,00	0,00	0,00	0,00	0,00	0,00	0,00
3.3.9.0.30.00.00.	Material de Consumo	1700	0,00	13.588,70	0,00	13.588,70	0,00	13.588,70	0,00	13.588,70	0,00	13.588,70	0,00	0,00
3.3.9.0.33.00.00.	Passagens e Despesas com Locomoção	1500	1.230,00	0,00	1.230,00	0,00	0,00	0,00	0,00	0,00	0,00	0,00	0,00	0,00

**PREFEITURA MUNICIPAL DE BARREIRAS**

Rua Edigar de Deus Pitta
 Lot. Aratu
 BARREIRAS - BA
 CNPJ: 13.654.405/0001-95

Demonstrativo de Despesa Analítica

Data: De 01/12/2023 até 31/12/2023

Orgao: (Todos)

Secretaria: (Todos)

Unidade: (Todos)

Elemento Despesa: (Todos)

Ação: (Todos)

Função: (Todos)

SubFunção: (Todos)

Fonte: (Todos)

Fonte TC: (Todos)

Desconsiderar incorporações (Exceto Fundos): (Todos)

Vinculação da Despesa: (Todos)

Tipo de Crédito: (Todos)

Desastre: (Todos)

Detalhamento: (Todos)

Natureza da Despesa: (Todos)

Tipo Órgão: (Todos)

Nº	Despesa	Fonte	Fixada	Adição	Redução	Atualizada	Emp.	Emp Até Per	Liq Período	Liq Até Per	Pag Período	Pag Até Per	Emp N Pago	Saldo
3.3.9.0.36.00.00.	Outros Serviços de Terceiros Pessoa	1500	1.150,00	0,00	1.150,00	0,00	0,00	0,00	0,00	0,00	0,00	0,00	0,00	0,00
3.3.9.0.39.00.00.	Outros Serviços Terceiros Pessoa	1500	28.758,00	0,00	28.758,00	0,00	0,00	0,00	0,00	0,00	0,00	0,00	0,00	0,00
3.3.9.0.39.00.00.	Outros Serviços Terceiros Pessoa	1700	180.500,00	0,00	179.500,00	1.000,00	-389,50	610,50	563,00	610,50	563,00	610,50	0,00	389,50
4.4.9.0.52.00.00.	Equipamentos e Material Permanente	1500	5.751,00	0,00	5.751,00	0,00	0,00	0,00	0,00	0,00	0,00	0,00	0,00	0,00
4.4.9.0.52.00.00.	Equipamentos e Material Permanente	1700	0,00	538.000,00	100.157,70	437.842,30	0,00	437.842,30	234.900,00	437.842,30	0,00	0,00	437.842,30	0,00
Total da ação:			230.042,00	551.588,70	329.199,70	452.431,00	-389,50	452.041,50	235.463,00	452.041,50	563,00	610,50	451.431,00	389,50
Total da Subfunção:			230.042,00	551.588,70	329.199,70	452.431,00	-389,50	452.041,50	235.463,00	452.041,50	563,00	610,50	451.431,00	389,50
482 - habitação Urbana														
1073 - CONSTRUÇÃO, AMPLIAÇÃO E REFORMA DE HABITAÇÃO														
3.3.9.0.30.00.00.	Material de Consumo	1500	2.530,00	0,00	2.530,00	0,00	0,00	0,00	0,00	0,00	0,00	0,00	0,00	0,00
3.3.9.0.36.00.00.	Outros Serviços de Terceiros Pessoa	1500	2.300,00	0,00	2.300,00	0,00	0,00	0,00	0,00	0,00	0,00	0,00	0,00	0,00
4.4.9.0.39.00.00.	Outros Serviços Terceiros Pessoa	1500	12.653,00	0,00	12.653,00	0,00	0,00	0,00	0,00	0,00	0,00	0,00	0,00	0,00
4.4.9.0.51.00.00.	Obras e Instalações	1500	15.000,00	0,00	15.000,00	0,00	0,00	0,00	0,00	0,00	0,00	0,00	0,00	0,00
4.4.9.0.52.00.00.	Equipamentos e Material Permanente	1500	1.230,00	0,00	1.230,00	0,00	0,00	0,00	0,00	0,00	0,00	0,00	0,00	0,00
Total da ação:			33.713,00	0,00	33.713,00	0,00	0,00	0,00	0,00	0,00	0,00	0,00	0,00	0,00
Total da Subfunção:			33.713,00	0,00	33.713,00	0,00	0,00	0,00	0,00	0,00	0,00	0,00	0,00	0,00
Total da Função:			263.755,00	551.588,70	362.912,70	452.431,00	-389,50	452.041,50	235.463,00	452.041,50	563,00	610,50	451.431,00	389,50
Total da Unidade :			7.381.049,00	2.136.460,55	947.032,60	8.570.476,95	445.828,86	8.553.012,57	1.282.842,20	8.516.645,63	867.043,76	7.767.610,40	785.402,17	17.464,38
031251 - FUNDO MUNICIPAL DE ASSISTÊNCIA SOCIAL														
08 - ASSISTÊNCIA SOCIAL														
122 - Administração Geral														
2095 - DESENVOLVIMENTO DAS AÇÕES DE APOIO E FORTALECIMENTO DOS CONSELHOS E MOVIMENTOS SOCIAIS														
3.3.9.0.14.00.00.	Diárias Civil	1500	1.200,00	0,00	1.200,00	0,00	0,00	0,00	0,00	0,00	0,00	0,00	0,00	0,00
3.3.9.0.14.00.00.	Diárias Civil	1660	1.000,00	0,00	1.000,00	0,00	0,00	0,00	0,00	0,00	0,00	0,00	0,00	0,00
3.3.9.0.30.00.00.	Material de Consumo	1500	6.800,00	0,00	6.800,00	0,00	0,00	0,00	0,00	0,00	0,00	0,00	0,00	0,00
3.3.9.0.30.00.00.	Material de Consumo	1660	5.000,00	0,00	5.000,00	0,00	0,00	0,00	0,00	0,00	0,00	0,00	0,00	0,00
3.3.9.0.32.00.00.	Material, Bens ou Serv. para	1500	1.000,00	0,00	1.000,00	0,00	0,00	0,00	0,00	0,00	0,00	0,00	0,00	0,00
3.3.9.0.32.00.00.	Material, Bens ou Serv. para	1660	1.000,00	0,00	1.000,00	0,00	0,00	0,00	0,00	0,00	0,00	0,00	0,00	0,00



PREFEITURA MUNICIPAL DE BARREIRAS

Rua Edigar de Deus Pitta
Lot. Aratu
BARREIRAS - BA
CNPJ: 13.654.405/0001-95

Demonstrativo de Despesa Analítica

Data: De 01/12/2023 até 31/12/2023

Orgao: (Todos)
Secretaria: (Todos)
Unidade: (Todos)
Elemento Despesa: (Todos)
Ação: (Todos)
Função: (Todos)
SubFunção: (Todos)
Fonte: (Todos)
Fonte TC: (Todos)
Desconsiderar incorporações (Exceto Fundos): (Todos)
Vinculação da Despesa: (Todos)
Tipo de Crédito: (Todos)
Desastre: (Todos)
Detalhamento: (Todos)
Natureza da Despesa: (Todos)
Tipo Órgão: (Todos)

Nº	Despesa	Fonte	Fixada	Adição	Redução	Atualizada	Emp.	Emp Até Per	Liq Período	Liq Até Per	Pag Período	Pag Até Per	Emp N/Pago	Saldo
3.3.9.0.33.00.00.	Passagens e Despesas com Locomoção	1500	1.000,00	0,00	1.000,00	0,00	0,00	0,00	0,00	0,00	0,00	0,00	0,00	0,00
3.3.9.0.36.00.00.	Outros Serviços de Terceiros Pessoa	1500	5.000,00	0,00	5.000,00	0,00	0,00	0,00	0,00	0,00	0,00	0,00	0,00	0,00
3.3.9.0.39.00.00.	Outros Serviços Terceiros Pessoa	1500	11.933,00	0,00	11.933,00	0,00	0,00	0,00	0,00	0,00	0,00	0,00	0,00	0,00
3.3.9.0.39.00.00.	Outros Serviços Terceiros Pessoa	1660	1.000,00	0,00	1.000,00	0,00	0,00	0,00	0,00	0,00	0,00	0,00	0,00	0,00
3.3.9.0.48.00.00.	Outros Auxílios Financeiros a Pessoas	1500	2.000,00	0,00	2.000,00	0,00	0,00	0,00	0,00	0,00	0,00	0,00	0,00	0,00
3.3.9.0.48.00.00.	Outros Auxílios Financeiros a Pessoas	1660	2.000,00	0,00	2.000,00	0,00	0,00	0,00	0,00	0,00	0,00	0,00	0,00	0,00
4.4.9.0.52.00.00.	Equipamentos e Material Permanente	1500	6.000,00	0,00	6.000,00	0,00	0,00	0,00	0,00	0,00	0,00	0,00	0,00	0,00
4.4.9.0.52.00.00.	Equipamentos e Material Permanente	1660	1.000,00	0,00	1.000,00	0,00	0,00	0,00	0,00	0,00	0,00	0,00	0,00	0,00
Total da ação:			45.933,00	0,00	45.933,00	0,00	0,00	0,00	0,00	0,00	0,00	0,00	0,00	0,00
Total da Subfunção:			45.933,00	0,00	45.933,00	0,00	0,00	0,00	0,00	0,00	0,00	0,00	0,00	0,00
243 - Assistência a Criança e ao Adolescente														
2099 - GERENCIAMENTO DAS AÇÕES DA PRIMEIRA INFÂNCIA NO SUAS - CRIANÇA FELIZ														
3.1.9.0.04.00.00.	Contratação por Tempo Determinado	1500	50.000,00	0,00	50.000,00	0,00	0,00	0,00	0,00	0,00	0,00	0,00	0,00	0,00
3.1.9.0.04.00.00.	Contratação por Tempo Determinado	1660	480.000,00	0,00	94.097,41	385.902,59	-94.097,41	385.902,59	34.897,68	385.902,59	34.897,68	385.902,59	0,00	0,00
3.1.9.0.11.00.00.	Vencimentos e Vantagens Fixas	1660	10.000,00	0,00	10.000,00	0,00	0,00	0,00	0,00	0,00	0,00	0,00	0,00	0,00
3.1.9.0.13.00.00.	Obrigações Patronais	1500	10.500,00	0,00	10.500,00	0,00	0,00	0,00	0,00	0,00	0,00	0,00	0,00	0,00
3.1.9.0.13.00.00.	Obrigações Patronais	1660	102.900,00	0,00	35.500,78	67.399,22	-35.500,78	67.399,22	15.667,81	67.399,22	15.667,81	67.399,22	0,00	0,00
3.3.9.0.14.00.00.	Diárias Civil	1660	12.000,00	0,00	12.000,00	0,00	0,00	0,00	0,00	0,00	0,00	0,00	0,00	0,00
3.3.9.0.30.00.00.	Material de Consumo	1500	10.000,00	0,00	10.000,00	0,00	0,00	0,00	0,00	0,00	0,00	0,00	0,00	0,00
3.3.9.0.30.00.00.	Material de Consumo	1660	25.000,00	0,00	25.000,00	0,00	-1.000,00	0,00	0,00	0,00	0,00	0,00	0,00	0,00
3.3.9.0.32.00.00.	Material, Bens ou Serv. para	1660	5.000,00	0,00	5.000,00	0,00	0,00	0,00	0,00	0,00	0,00	0,00	0,00	0,00
3.3.9.0.33.00.00.	Passagens e Despesas com Locomoção	1660	3.000,00	0,00	3.000,00	0,00	0,00	0,00	0,00	0,00	0,00	0,00	0,00	0,00
3.3.9.0.36.00.00.	Outros Serviços de Terceiros Pessoa	1660	3.000,00	0,00	3.000,00	0,00	0,00	0,00	0,00	0,00	0,00	0,00	0,00	0,00
3.3.9.0.39.00.00.	Outros Serviços Terceiros Pessoa	1500	20.000,00	0,00	20.000,00	0,00	0,00	0,00	0,00	0,00	0,00	0,00	0,00	0,00
3.3.9.0.39.00.00.	Outros Serviços Terceiros Pessoa	1660	30.536,00	0,00	30.536,00	0,00	-3.000,00	0,00	0,00	0,00	0,00	0,00	0,00	0,00
3.3.9.0.49.00.00.	Auxílio Transporte	1660	2.200,00	5.000,00	417,52	6.782,48	582,48	6.782,48	726,00	6.782,48	726,00	6.782,48	0,00	0,00
4.4.9.0.52.00.00.	Equipamentos e Material Permanente	1660	28.000,00	0,00	28.000,00	0,00	-10.001,99	0,00	0,00	0,00	0,00	0,00	0,00	0,00
Total da ação:			792.136,00	5.000,00	337.051,71	460.084,29	-143.017,70	460.084,29	51.291,49	460.084,29	51.291,49	460.084,29	0,00	0,00
Total da Subfunção:			792.136,00	5.000,00	337.051,71	460.084,29	-143.017,70	460.084,29	51.291,49	460.084,29	51.291,49	460.084,29	0,00	0,00
244 - Assistência Comunitária														
1078 - REEQUIPAMENTO DO FUNDO MUNICIPAL DE ASSISTÊNCIA SOCIAL.														



PREFEITURA MUNICIPAL DE BARREIRAS

Rua Edigar de Deus Pitta
Lot. Aratu
BARREIRAS - BA
CNPJ: 13.654.405/0001-95

Demonstrativo de Despesa Analítica

Data: De 01/12/2023 até 31/12/2023

Orgao: (Todos)

Secretaria: (Todos)

Unidade: (Todos)

Elemento Despesa: (Todos)

Ação: (Todos)

Função: (Todos)

SubFunção: (Todos)

Fonte: (Todos)

Fonte TC: (Todos)

Desconsiderar incorporações (Exceto Fundos): (Todos)

Vinculação da Despesa: (Todos)

Tipo de Crédito: (Todos)

Desastre: (Todos)

Detalhamento: (Todos)

Natureza da Despesa: (Todos)

Tipo Órgão: (Todos)

Nº	Despesa	Fonte	Fixada	Adição	Redução	Atualizada	Emp.	Emp Até Per	Liq Período	Liq Até Per	Pag Período	Pag Até Per	Emp N° Pago	Saldo
2098 - FORTALECIMENTO DO PROGRAMA AUXÍLIO BRASIL														
3.1.9.0.04.00.00.	Contratação por Tempo Determinado	1500	20.000,00	0,00	20.000,00	0,00	0,00	0,00	0,00	0,00	0,00	0,00	0,00	0,00
3.1.9.0.04.00.00.	Contratação por Tempo Determinado	1660	420.000,00	0,00	58.935,05	361.064,95	-58.935,05	361.064,95	45.390,73	361.064,95	45.390,73	361.064,95	0,00	0,00
3.1.9.0.11.00.00.	Vencimentos e Vantagens Fixas	1500	20.000,00	0,00	20.000,00	0,00	0,00	0,00	0,00	0,00	0,00	0,00	0,00	0,00
3.1.9.0.11.00.00.	Vencimentos e Vantagens Fixas	1660	5.751,00	0,00	5.751,00	0,00	0,00	0,00	0,00	0,00	0,00	0,00	0,00	0,00
3.1.9.0.13.00.00.	Obrigações Patronais	1500	4.200,00	0,00	4.200,00	0,00	0,00	0,00	0,00	0,00	0,00	0,00	0,00	0,00
3.1.9.0.13.00.00.	Obrigações Patronais	1660	88.200,00	0,00	15.341,36	72.858,64	-15.341,36	72.858,64	13.409,47	72.858,64	9.517,32	68.966,49	3.892,15	0,00
3.3.5.0.43.00.00.	Subvenções Sociais	1660	2.000,00	0,00	2.000,00	0,00	0,00	0,00	0,00	0,00	0,00	0,00	0,00	0,00
3.3.9.0.14.00.00.	Diárias Civil	1660	3.000,00	22.000,00	1.683,08	23.316,92	3.535,35	23.316,92	3.535,35	23.316,92	3.535,35	23.316,92	0,00	0,00
3.3.9.0.30.00.00.	Material de Consumo	1500	10.000,00	0,00	10.000,00	0,00	0,00	0,00	0,00	0,00	0,00	0,00	0,00	0,00
3.3.9.0.30.00.00.	Material de Consumo	1660	42.466,00	40.000,00	22.412,91	60.053,09	-11.209,97	60.053,09	7.819,77	60.053,09	10.828,77	60.053,09	0,00	0,00
3.3.9.0.32.00.00.	Material, Bens ou Serv. para	1660	5.000,00	0,00	5.000,00	0,00	0,00	0,00	0,00	0,00	0,00	0,00	0,00	0,00
3.3.9.0.33.00.00.	Passagens e Despesas com Locomoção	1660	2.000,00	35.000,00	4.066,33	32.933,67	-566,33	32.933,67	1.718,16	32.933,67	0,00	31.215,51	1.718,16	0,00
3.3.9.0.36.00.00.	Outros Serviços de Terceiros Pessoa	1660	5.000,00	0,00	5.000,00	0,00	0,00	0,00	0,00	0,00	0,00	0,00	0,00	0,00
3.3.9.0.39.00.00.	Outros Serviços Terceiros Pessoa	1500	11.503,00	0,00	11.503,00	0,00	0,00	0,00	0,00	0,00	0,00	0,00	0,00	0,00
3.3.9.0.39.00.00.	Outros Serviços Terceiros Pessoa	1660	29.339,00	30.000,00	4.388,47	54.950,53	-3.452,15	54.950,53	11.119,84	54.950,53	11.119,84	54.950,53	0,00	0,00
3.3.9.0.40.00.00.	Serviços de Tecnologia da Info. e	1500	0,00	6.000,00	6.000,00	0,00	-5.854,20	0,00	0,00	0,00	0,00	0,00	0,00	0,00
3.3.9.0.40.00.00.	Serviços de Tecnologia da Info. e	1660	4.000,00	0,00	4.000,00	0,00	0,00	0,00	0,00	0,00	0,00	0,00	0,00	0,00
3.3.9.0.48.00.00.	Outros Auxílios Financeiros a Pessoas	1660	4.000,00	0,00	4.000,00	0,00	0,00	0,00	0,00	0,00	0,00	0,00	0,00	0,00
3.3.9.0.49.00.00.	Auxílio Transporte	1500	500,00	0,00	500,00	0,00	0,00	0,00	0,00	0,00	0,00	0,00	0,00	0,00
3.3.9.0.49.00.00.	Auxílio Transporte	1660	3.000,00	0,00	3.000,00	0,00	-1.000,00	0,00	0,00	0,00	0,00	0,00	0,00	0,00
3.3.9.0.92.00.00.	Despesas de Exercícios Anteriores	1500	1.000,00	0,00	1.000,00	0,00	0,00	0,00	0,00	0,00	0,00	0,00	0,00	0,00
3.3.9.0.92.00.00.	Despesas de Exercícios Anteriores	1660	1.000,00	0,00	1.000,00	0,00	0,00	0,00	0,00	0,00	0,00	0,00	0,00	0,00
4.4.9.0.52.00.00.	Equipamentos e Material Permanente	1500	5.751,00	0,00	5.751,00	0,00	-3.767,56	0,00	0,00	0,00	0,00	0,00	0,00	0,00
4.4.9.0.52.00.00.	Equipamentos e Material Permanente	1660	30.250,00	0,00	30.250,00	0,00	-15.465,87	0,00	0,00	0,00	0,00	0,00	0,00	0,00
Total da ação:			717.960,00	133.000,00	245.782,20	605.177,80	-112.057,14	605.177,80	82.993,32	605.177,80	80.392,01	599.567,49	5.610,31	0,00
2100 - GERENCIAMENTO DE PROGRAMAS DIVERSOS DO FNAS E FEAS														
3.3.9.0.14.00.00.	Diárias Civil	1660	1.000,00	0,00	1.000,00	0,00	0,00	0,00	0,00	0,00	0,00	0,00	0,00	0,00
3.3.9.0.14.00.00.	Diárias Civil	1661	1.000,00	0,00	1.000,00	0,00	0,00	0,00	0,00	0,00	0,00	0,00	0,00	0,00
3.3.9.0.30.00.00.	Material de Consumo	1660	6.000,00	6.000,00	2.488,78	9.511,22	3.382,24	9.511,22	6.528,98	9.511,22	6.528,98	9.511,22	0,00	0,00
3.3.9.0.30.00.00.	Material de Consumo	1661	4.600,00	1.000,00	4.812,02	787,98	-2.712,02	787,98	787,98	787,98	787,98	787,98	0,00	0,00
3.3.9.0.32.00.00.	Material, Bens ou Serv. para	1661	1.000,00	0,00	1.000,00	0,00	0,00	0,00	0,00	0,00	0,00	0,00	0,00	0,00
3.3.9.0.33.00.00.	Passagens e Despesas com Locomoção	1660	1.000,00	0,00	1.000,00	0,00	-500,00	0,00	0,00	0,00	0,00	0,00	0,00	0,00



PREFEITURA MUNICIPAL DE BARREIRAS

Rua Edigar de Deus Pitta
Lot. Aratu
BARREIRAS - BA
CNPJ: 13.654.405/0001-95

Demonstrativo de Despesa Analítica

Data: De 01/12/2023 até 31/12/2023

Orgao: (Todos)

Secretaria: (Todos)

Unidade: (Todos)

Elemento Despesa: (Todos)

Ação: (Todos)

Função: (Todos)

SubFunção: (Todos)

Fonte: (Todos)

Fonte TC: (Todos)

Desconsiderar incorporações (Exceto Fundos): (Todos)

Vinculação da Despesa: (Todos)

Tipo de Crédito: (Todos)

Desastre: (Todos)

Detalhamento: (Todos)

Natureza da Despesa: (Todos)

Tipo Órgão: (Todos)

Nº	Despesa	Fonte	Fixada	Adição	Redução	Atualizada	Emp.	Emp Até Per	Liq Período	Liq Até Per	Pag Período	Pag Até Per	Emp N Pago	Saldo
3.3.9.0.36.00.00.	Outros Serviços de Terceiros Pessoa	1660	1.000,00	0,00	1.000,00	0,00	0,00	0,00	0,00	0,00	0,00	0,00	0,00	0,00
3.3.9.0.36.00.00.	Outros Serviços de Terceiros Pessoa	1661	1.000,00	0,00	1.000,00	0,00	0,00	0,00	0,00	0,00	0,00	0,00	0,00	0,00
3.3.9.0.39.00.00.	Outros Serviços Terceiros Pessoa	1660	1.000,00	0,00	1.000,00	0,00	-1.000,00	0,00	0,00	0,00	0,00	0,00	0,00	0,00
3.3.9.0.39.00.00.	Outros Serviços Terceiros Pessoa	1661	1.000,00	0,00	1.000,00	0,00	-500,00	0,00	0,00	0,00	0,00	0,00	0,00	0,00
Total da ação:			18.600,00	7.000,00	15.300,80	10.299,20	-1.329,78	10.299,20	7.316,96	10.299,20	7.316,96	10.299,20	0,00	0,00
2101 - MANUTENÇÃO DAS AÇÕES DA GESTÃO DO SUAS														
3.3.9.0.14.00.00.	Diárias Civil	1660	10.492,00	0,00	5.020,59	5.471,41	0,00	5.471,41	0,00	5.471,41	0,00	5.471,41	0,00	0,00
3.3.9.0.30.00.00.	Material de Consumo	1500	10.000,00	0,00	10.000,00	0,00	0,00	0,00	0,00	0,00	0,00	0,00	0,00	0,00
3.3.9.0.30.00.00.	Material de Consumo	1660	1.000,00	0,00	1.000,00	0,00	-1.000,00	0,00	0,00	0,00	0,00	0,00	0,00	0,00
3.3.9.0.32.00.00.	Material, Bens ou Serv. para	1500	2.000,00	0,00	2.000,00	0,00	0,00	0,00	0,00	0,00	0,00	0,00	0,00	0,00
3.3.9.0.32.00.00.	Material, Bens ou Serv. para	1660	1.000,00	0,00	1.000,00	0,00	0,00	0,00	0,00	0,00	0,00	0,00	0,00	0,00
3.3.9.0.33.00.00.	Passagens e Despesas com Locomoção	1660	2.000,00	0,00	2.000,00	0,00	-1.000,00	0,00	0,00	0,00	0,00	0,00	0,00	0,00
3.3.9.0.36.00.00.	Outros Serviços de Terceiros Pessoa	1500	3.000,00	0,00	3.000,00	0,00	0,00	0,00	0,00	0,00	0,00	0,00	0,00	0,00
3.3.9.0.36.00.00.	Outros Serviços de Terceiros Pessoa	1660	1.000,00	0,00	1.000,00	0,00	0,00	0,00	0,00	0,00	0,00	0,00	0,00	0,00
3.3.9.0.39.00.00.	Outros Serviços Terceiros Pessoa	1500	10.000,00	0,00	10.000,00	0,00	0,00	0,00	0,00	0,00	0,00	0,00	0,00	0,00
3.3.9.0.39.00.00.	Outros Serviços Terceiros Pessoa	1660	2.500,00	5.500,00	45,50	7.954,50	0,00	7.954,50	0,00	7.954,50	0,00	7.954,50	0,00	0,00
4.4.9.0.30.00.00.	Material de Consumo	1660	1.000,00	0,00	1.000,00	0,00	0,00	0,00	0,00	0,00	0,00	0,00	0,00	0,00
4.4.9.0.52.00.00.	Equipamentos e Material Permanente	1660	2.000,00	0,00	2.000,00	0,00	-2.000,00	0,00	0,00	0,00	0,00	0,00	0,00	0,00
Total da ação:			45.992,00	5.500,00	38.066,09	13.425,91	-4.000,00	13.425,91	0,00	13.425,91	0,00	13.425,91	0,00	0,00
2102 - MANUTENÇÃO DAS AÇÕES DE PROTEÇÃO SOCIAL ESPECIAL														
3.1.9.0.04.00.00.	Contratação por Tempo Determinado	1500	100.000,00	0,00	100.000,00	0,00	0,00	0,00	0,00	0,00	0,00	0,00	0,00	0,00
3.1.9.0.04.00.00.	Contratação por Tempo Determinado	1660	145.090,00	110.000,00	17.162,82	237.927,18	-17.072,82	237.927,18	0,00	237.927,18	0,00	237.927,18	0,00	0,00
3.1.9.0.04.00.00.	Contratação por Tempo Determinado	1661	248.914,00	13.000,00	23.422,29	238.491,71	18.491,71	238.491,71	64.279,27	238.491,71	64.279,27	238.491,71	0,00	0,00
3.1.9.0.11.00.00.	Vencimentos e Vantagens Fixas	1660	3.000,00	0,00	3.000,00	0,00	0,00	0,00	0,00	0,00	0,00	0,00	0,00	0,00
3.1.9.0.11.00.00.	Vencimentos e Vantagens Fixas	1661	3.000,00	0,00	3.000,00	0,00	0,00	0,00	0,00	0,00	0,00	0,00	0,00	0,00
3.1.9.0.13.00.00.	Obrigações Patronais	1500	21.000,00	0,00	21.000,00	0,00	0,00	0,00	0,00	0,00	0,00	0,00	0,00	0,00
3.1.9.0.13.00.00.	Obrigações Patronais	1660	30.469,00	50.000,00	35.128,13	45.340,87	-25.128,13	45.340,87	0,00	45.340,87	0,00	45.340,87	0,00	0,00
3.1.9.0.13.00.00.	Obrigações Patronais	1661	52.026,00	0,00	8.038,07	43.987,93	-6.012,07	43.987,93	20.762,97	43.987,93	13.420,62	36.645,58	7.342,35	0,00
3.3.5.0.43.00.00.	Subvenções Sociais	1500	200.000,00	0,00	200.000,00	0,00	0,00	0,00	0,00	0,00	0,00	0,00	0,00	0,00
3.3.5.0.43.00.00.	Subvenções Sociais	1660	179.631,00	95.879,47	10.816,80	264.693,67	79.330,08	264.693,67	39.472,45	224.814,20	39.472,45	224.814,20	39.879,47	0,00
3.3.5.0.43.00.00.	Subvenções Sociais	1661	147.000,00	0,00	3.219,60	143.780,40	0,00	143.780,40	0,00	107.780,40	0,00	107.780,40	36.000,00	0,00
3.3.9.0.14.00.00.	Diárias Civil	1660	1.000,00	0,00	1.000,00	0,00	0,00	0,00	0,00	0,00	0,00	0,00	0,00	0,00

**PREFEITURA MUNICIPAL DE BARREIRAS**

Rua Edigar de Deus Pitta
 Lot. Aratu
 BARREIRAS - BA
 CNPJ: 13.654.405/0001-95

Demonstrativo de Despesa Analítica

Data: De 01/12/2023 até 31/12/2023

Orgao: (Todos)

Secretaria: (Todos)

Unidade: (Todos)

Elemento Despesa: (Todos)

Ação: (Todos)

Função: (Todos)

SubFunção: (Todos)

Fonte: (Todos)

Fonte TC: (Todos)

Desconsiderar incorporações (Exceto Fundos): (Todos)

Vinculação da Despesa: (Todos)

Tipo de Crédito: (Todos)

Desastre: (Todos)

Detalhamento: (Todos)

Natureza da Despesa: (Todos)

Tipo Órgão: (Todos)

Nº	Despesa	Fonte	Fixada	Adição	Redução	Atualizada	Emp.	Emp Até Per	Liq Período	Liq Até Per	Pag Período	Pag Até Per	Emp N	Pago	Saldo
4.4.9.0.30.00.00.	Material de Consumo	1500	10.000,00	0,00	10.000,00	0,00	0,00	0,00	0,00	0,00	0,00	0,00	0,00	0,00	0,00
4.4.9.0.52.00.00.	Equipamentos e Material Permanente	1500	80.000,00	0,00	80.000,00	0,00	-17.185,29	0,00	0,00	0,00	0,00	0,00	0,00	0,00	0,00
Total da ação:			90.000,00	0,00	90.000,00	0,00	-17.185,29	0,00	0,00	0,00	0,00	0,00	0,00	0,00	0,00
2096 - MANUTENÇÃO DAS AÇÕES DE PROTEÇÃO SOCIAL BÁSICA															
3.1.9.0.04.00.00.	Contratação por Tempo Determinado	1500	5.000,00	0,00	5.000,00	0,00	0,00	0,00	0,00	0,00	0,00	0,00	0,00	0,00	0,00
3.1.9.0.04.00.00.	Contratação por Tempo Determinado	1660	452.843,00	475.000,00	39.544,23	888.298,77	85.455,77	888.298,77	137.040,66	888.298,77	137.040,66	888.298,77	0,00	0,00	0,00
3.1.9.0.04.00.00.	Contratação por Tempo Determinado	1661	10.000,00	220.000,00	8.284,57	221.715,43	-26.733,34	203.266,66	43.926,38	203.266,66	43.926,38	203.266,66	0,00	0,00	18.448,77
3.1.9.0.11.00.00.	Vencimentos e Vantagens Fixas	1660	5.000,00	0,00	5.000,00	0,00	0,00	0,00	0,00	0,00	0,00	0,00	0,00	0,00	0,00
3.1.9.0.11.00.00.	Vencimentos e Vantagens Fixas	1661	10.000,00	0,00	10.000,00	0,00	0,00	0,00	0,00	0,00	0,00	0,00	0,00	0,00	0,00
3.1.9.0.11.00.00.	Vencimentos e Vantagens Fixas	15001001	100.000,00	0,00	100.000,00	0,00	0,00	0,00	0,00	0,00	0,00	0,00	0,00	0,00	0,00
3.1.9.0.13.00.00.	Obrigações Patronais	1500	21.000,00	0,00	21.000,00	0,00	0,00	0,00	0,00	0,00	0,00	0,00	0,00	0,00	0,00
3.1.9.0.13.00.00.	Obrigações Patronais	1660	95.097,00	84.000,00	1.945,69	177.151,31	22.054,31	177.151,31	33.942,47	177.151,31	20.227,12	163.435,96	13.715,35	0,00	0,00
3.1.9.0.13.00.00.	Obrigações Patronais	1661	2.100,00	42.000,00	8.601,70	35.498,30	13.398,30	35.498,30	19.779,81	35.498,30	19.779,81	35.498,30	0,00	0,00	0,00
3.3.9.0.14.00.00.	Diárias Civil	1660	2.000,00	0,00	2.000,00	0,00	0,00	0,00	0,00	0,00	0,00	0,00	0,00	0,00	0,00
3.3.9.0.14.00.00.	Diárias Civil	1661	1.000,00	0,00	1.000,00	0,00	0,00	0,00	0,00	0,00	0,00	0,00	0,00	0,00	0,00
3.3.9.0.30.00.00.	Material de Consumo	1500	15.800,00	0,00	7.980,73	7.819,27	0,00	7.819,27	0,00	7.819,27	0,00	7.819,27	0,00	0,00	0,00
3.3.9.0.30.00.00.	Material de Consumo	1660	22.422,00	35.000,00	20.793,43	36.628,57	-10.525,13	33.696,91	5.290,65	33.696,91	4.413,15	32.819,41	877,50	2.931,66	2.931,66
3.3.9.0.30.00.00.	Material de Consumo	1661	160.638,00	55.000,00	33.754,72	181.883,28	-9.850,34	181.883,28	8.898,79	181.883,28	4.114,59	177.099,08	4.784,20	0,00	0,00
3.3.9.0.32.00.00.	Material, Bens ou Serv. para	1500	2.000,00	0,00	2.000,00	0,00	0,00	0,00	0,00	0,00	0,00	0,00	0,00	0,00	0,00
3.3.9.0.32.00.00.	Material, Bens ou Serv. para	1660	11.000,00	0,00	11.000,00	0,00	0,00	0,00	0,00	0,00	0,00	0,00	0,00	0,00	0,00
3.3.9.0.32.00.00.	Material, Bens ou Serv. para	1661	2.000,00	0,00	2.000,00	0,00	0,00	0,00	0,00	0,00	0,00	0,00	0,00	0,00	0,00
3.3.9.0.33.00.00.	Passagens e Despesas com Locomoção	1660	1.000,00	0,00	1.000,00	0,00	0,00	0,00	0,00	0,00	0,00	0,00	0,00	0,00	0,00
3.3.9.0.33.00.00.	Passagens e Despesas com Locomoção	1661	1.000,00	0,00	1.000,00	0,00	0,00	0,00	0,00	0,00	0,00	0,00	0,00	0,00	0,00
3.3.9.0.36.00.00.	Outros Serviços de Terceiros Pessoa	1500	2.000,00	0,00	2.000,00	0,00	0,00	0,00	0,00	0,00	0,00	0,00	0,00	0,00	0,00
3.3.9.0.36.00.00.	Outros Serviços de Terceiros Pessoa	1660	2.000,00	0,00	2.000,00	0,00	0,00	0,00	0,00	0,00	0,00	0,00	0,00	0,00	0,00
3.3.9.0.36.00.00.	Outros Serviços de Terceiros Pessoa	1661	3.000,00	0,00	3.000,00	0,00	0,00	0,00	0,00	0,00	0,00	0,00	0,00	0,00	0,00
3.3.9.0.39.00.00.	Outros Serviços Terceiros Pessoa	1500	18.000,00	0,00	18.000,00	0,00	0,00	0,00	0,00	0,00	0,00	0,00	0,00	0,00	0,00
3.3.9.0.39.00.00.	Outros Serviços Terceiros Pessoa	1660	49.466,00	0,00	21.932,41	27.533,59	-5.666,41	27.533,59	11.244,06	27.533,59	0,00	16.289,53	11.244,06	0,00	0,00
3.3.9.0.39.00.00.	Outros Serviços Terceiros Pessoa	1661	30.000,00	0,00	25.372,76	4.627,24	-8.148,76	4.627,24	0,00	4.627,24	0,00	4.627,24	0,00	0,00	0,00
3.3.9.0.40.00.00.	Serviços de Tecnologia da Info. e	1500	0,00	51.000,00	51.000,00	0,00	-29.271,00	0,00	0,00	0,00	0,00	0,00	0,00	0,00	0,00
3.3.9.0.49.00.00.	Auxílio Transporte	1660	1.000,00	2.500,00	2.527,68	972,32	-2.027,68	972,32	0,00	972,32	0,00	972,32	0,00	0,00	0,00
3.3.9.0.49.00.00.	Auxílio Transporte	1661	500,00	2.000,00	564,00	1.936,00	-564,00	1.936,00	242,00	1.936,00	242,00	1.936,00	0,00	0,00	0,00
Total da ação:			1.025.866,00	966.500,00	408.301,92	1.584.064,08	28.121,72	1.562.683,65	260.364,82	1.562.683,65	229.743,71	1.532.062,54	30.621,11	21.380,43	21.380,43



PREFEITURA MUNICIPAL DE BARREIRAS

Rua Edigar de Deus Pitta
 Lot. Aratu
 BARREIRAS - BA
 CNPJ: 13.654.405/0001-95

Demonstrativo de Despesa Analítica

Data: De 01/12/2023 até 31/12/2023

Orgao: (Todos)

Secretaria: (Todos)

Unidade: (Todos)

Elemento Despesa: (Todos)

Ação: (Todos)

Função: (Todos)

SubFunção: (Todos)

Fonte: (Todos)

Fonte TC: (Todos)

Desconsiderar incorporações (Exceto Fundos): (Todos)

Vinculação da Despesa: (Todos)

Tipo de Crédito: (Todos)

Desastre: (Todos)

Detalhamento: (Todos)

Natureza da Despesa: (Todos)

Tipo Órgão: (Todos)

Nº	Despesa	Fonte	Fixada	Adição	Redução	Atualizada	Emp.	Emp. Até Per	Liq Período	Liq Até Per	Pag Período	Pag Até Per	Emp N Pago	Saldo
3.3.9.0.14.00.00.	Diárias Civil	1661	1.000,00	0,00	1.000,00	0,00	0,00	0,00	0,00	0,00	0,00	0,00	0,00	0,00
3.3.9.0.30.00.00.	Material de Consumo	1500	10.000,00	0,00	10.000,00	0,00	0,00	0,00	0,00	0,00	0,00	0,00	0,00	0,00
3.3.9.0.30.00.00.	Material de Consumo	1660	24.725,00	50.000,00	15.325,29	59.399,71	-8.295,83	59.399,71	237,47	59.399,71	237,47	59.399,71	0,00	0,00
3.3.9.0.30.00.00.	Material de Consumo	1661	58.500,00	35.000,00	12.191,51	81.308,49	-7.701,81	81.308,49	11.557,34	81.308,49	10.744,84	80.495,99	812,50	0,00
3.3.9.0.32.00.00.	Material, Bens ou Serv. para	1500	5.000,00	0,00	5.000,00	0,00	0,00	0,00	0,00	0,00	0,00	0,00	0,00	0,00
3.3.9.0.32.00.00.	Material, Bens ou Serv. para	1660	1.000,00	0,00	1.000,00	0,00	0,00	0,00	0,00	0,00	0,00	0,00	0,00	0,00
3.3.9.0.33.00.00.	Passagens e Despesas com Locomoção	1660	1.000,00	0,00	1.000,00	0,00	0,00	0,00	0,00	0,00	0,00	0,00	0,00	0,00
3.3.9.0.33.00.00.	Passagens e Despesas com Locomoção	1661	1.000,00	0,00	1.000,00	0,00	0,00	0,00	0,00	0,00	0,00	0,00	0,00	0,00
3.3.9.0.36.00.00.	Outros Serviços de Terceiros Pessoa	1500	3.000,00	0,00	3.000,00	0,00	0,00	0,00	0,00	0,00	0,00	0,00	0,00	0,00
3.3.9.0.36.00.00.	Outros Serviços de Terceiros Pessoa	1660	5.000,00	0,00	5.000,00	0,00	0,00	0,00	0,00	0,00	0,00	0,00	0,00	0,00
3.3.9.0.36.00.00.	Outros Serviços de Terceiros Pessoa	1661	1.000,00	0,00	1.000,00	0,00	0,00	0,00	0,00	0,00	0,00	0,00	0,00	0,00
3.3.9.0.39.00.00.	Outros Serviços Terceiros Pessoa	1500	10.000,00	0,00	10.000,00	0,00	0,00	0,00	0,00	0,00	0,00	0,00	0,00	0,00
3.3.9.0.39.00.00.	Outros Serviços Terceiros Pessoa	1660	2.000,00	1.000,00	1.447,48	1.552,52	-1.447,48	1.552,52	135,53	1.552,52	259,85	1.552,52	0,00	0,00
3.3.9.0.39.00.00.	Outros Serviços Terceiros Pessoa	1661	30.000,00	0,00	20.382,93	9.617,07	-5.849,93	9.617,07	3.086,43	9.617,07	3.086,43	9.617,07	0,00	0,00
3.3.9.0.40.00.00.	Serviços de Tecnologia da Info. e	1500	0,00	18.500,00	17.947,11	552,89	-11.155,51	552,89	552,89	552,89	0,00	0,00	552,89	0,00
3.3.9.0.49.00.00.	Auxílio Transporte	1660	1.000,00	0,00	274,00	726,00	-274,00	726,00	0,00	726,00	0,00	726,00	0,00	0,00
3.3.9.0.49.00.00.	Auxílio Transporte	1661	1.000,00	0,00	30,92	969,08	-30,92	969,08	242,00	969,08	242,00	969,08	0,00	0,00
4.4.9.0.30.00.00.	Material de Consumo	1500	1.000,00	0,00	1.000,00	0,00	0,00	0,00	0,00	0,00	0,00	0,00	0,00	0,00
4.4.9.0.52.00.00.	Equipamentos e Material Permanente	1500	5.000,00	0,00	5.000,00	0,00	0,00	0,00	0,00	0,00	0,00	0,00	0,00	0,00
Total da ação:			1.292.355,00	373.379,47	537.386,95	1.128.347,52	14.853,29	1.128.347,52	140.326,35	1.052.468,05	131.742,93	1.043.760,31	84.587,21	0,00
2103 - GERENCIAMENTO DO FUNDO MUN. DE ASSIST. SOCIAL FMAS														
3.1.9.0.04.00.00.	Contratação por Tempo Determinado	1500	1.580.650,00	0,00	785.932,82	794.717,18	-88.282,82	794.717,18	125.414,24	794.717,18	125.414,24	794.717,18	0,00	0,00
3.1.9.0.11.00.00.	Vencimentos e Vantagens Fixas	1500	23.006,00	0,00	23.006,00	0,00	0,00	0,00	0,00	0,00	0,00	0,00	0,00	0,00
3.1.9.0.13.00.00.	Obrigações Patronais	1500	331.936,00	0,00	157.324,33	174.611,67	-35.519,33	174.611,67	40.645,75	174.611,67	17.342,14	151.308,06	23.303,61	0,00
3.1.9.0.92.00.00.	Despesas de Exercícios Anteriores	1500	2.000,00	0,00	2.000,00	0,00	0,00	0,00	0,00	0,00	0,00	0,00	0,00	0,00
3.3.5.0.43.00.00.	Subvenções Sociais	1500	356.837,00	0,00	356.837,00	0,00	0,00	0,00	0,00	0,00	0,00	0,00	0,00	0,00
3.3.9.0.14.00.00.	Diárias Civil	1500	6.000,00	10.000,00	90,89	15.909,11	0,00	15.909,11	0,00	15.909,11	0,00	15.909,11	0,00	0,00
3.3.9.0.18.00.00.	Auxílio Financeiro a Estudantes	1500	2.000,00	0,00	2.000,00	0,00	0,00	0,00	0,00	0,00	0,00	0,00	0,00	0,00
3.3.9.0.30.00.00.	Material de Consumo	1500	180.520,00	28.000,00	35.759,80	172.760,20	-30.067,52	172.760,20	5.517,86	172.760,20	23.674,80	160.761,63	11.998,57	0,00
3.3.9.0.32.00.00.	Material, Bens ou Serv. para	1500	600.000,00	769.765,56	84.697,06	1.285.068,50	197.112,50	1.285.068,50	210.462,53	1.285.068,50	322.805,29	1.068.228,02	216.840,48	0,00
3.3.9.0.33.00.00.	Passagens e Despesas com Locomoção	1500	5.000,00	0,00	5.000,00	0,00	-2.000,00	0,00	0,00	0,00	0,00	0,00	0,00	0,00
3.3.9.0.35.00.00.	Serviços de Consultoria	1500	105.000,00	0,00	23.779,20	81.220,80	0,00	81.220,80	0,00	81.220,80	13.536,80	54.147,20	27.073,60	0,00
3.3.9.0.36.00.00.	Outros Serviços de Terceiros Pessoa	1500	270.500,00	36.000,00	2.647,14	303.852,86	-165,92	303.852,86	23.485,38	303.852,86	46.970,76	280.367,48	23.485,38	0,00



PREFEITURA MUNICIPAL DE BARREIRAS

Rua Edigar de Deus Pitta
Lot. Aratu
BARREIRAS - BA
CNPJ: 13.654.405/0001-95

Demonstrativo de Despesa Analítica

Data: De 01/12/2023 até 31/12/2023

- Orgao: (Todos)
Secretaria: (Todos)
Unidade: (Todos)
Elemento Despesa: (Todos)
Ação: (Todos)
Função: (Todos)
SubFunção: (Todos)
Fonte TC: (Todos)
Desconsiderar incorporações (Exceto Fundos): (Todos)
Vinculação da Despesa: (Todos)
Tipo de Crédito: (Todos)
Desastre: (Todos)
Detalhamento: (Todos)
Natureza da Despesa: (Todos)
Tipo Órgão: (Todos)

Table with columns: Nº, Despesa, Fonte, Fixada, Adição, Redução, Atualizada, Emp., Emp Até Per, Liq Período, Liq Até Per, Pag Período, Pag Até Per, Emp N. Pago, Saldo. Rows include various expense categories like 'Outros Serviços Terceiros Pessoa', 'Material de Consumo', and 'Equipamentos e Material Permanente'.



PREFEITURA MUNICIPAL DE BARREIRAS

Rua Edigar de Deus Pitta
Lot. Aratu
BARREIRAS - BA
CNPJ: 13.654.405/0001-95

Demonstrativo de Despesa Analítica

Data: De 01/12/2023 até 31/12/2023

Orgao: (Todos)
Secretaria: (Todos)
Unidade: (Todos)
Elemento Despesa: (Todos)
Ação: (Todos)
Função: (Todos)
SubFunção: (Todos)
Fonte: (Todos)
Fonte TC: (Todos)
Desconsiderar incorporações (Exceto Fundos): (Todos)
Vinculação da Despesa: (Todos)
Tipo de Crédito: (Todos)
Desastre: (Todos)
Detalhamento: (Todos)
Natureza da Despesa: (Todos)
Tipo Órgão: (Todos)

Nº	Despesa	Fonte	Fixada	Adição	Redução	Atualizada	Emp.	Emp Até Per	Liq Período	Liq Até Per	Pag Período	Pag Até Per	Emp. N° Pago	Saldo
Total da Unidade :			8.052.491,00	3.326.445,03	3.442.997,75	7.935.938,28	-70.100,42	7.909.935,86	1.140.761,08	7.806.982,79	1.164.947,31	7.362.434,83	547.501,03	26.002,42
031252 - FUNDO MUNICIPAL DA CRIANÇA E DO ADOLESCENTE														
08 - ASSISTÊNCIA SOCIAL														
243 - Assistência a Criança e ao Adolescente														
1079 - PROGRAMA DE PROFISSIONALIZAÇÃO DE ADOLESCENTES														
	3.1.9.0.04.00.00. Contratação por Tempo Determinado	1500	5.966,00	0,00	5.966,00	0,00	0,00	0,00	0,00	0,00	0,00	0,00	0,00	0,00
	3.1.9.0.11.00.00. Vencimentos e Vantagens Fixas	1500	11.933,00	0,00	11.933,00	0,00	0,00	0,00	0,00	0,00	0,00	0,00	0,00	0,00
	3.1.9.0.13.00.00. Obrigações Patronais	1500	2.626,00	0,00	2.626,00	0,00	0,00	0,00	0,00	0,00	0,00	0,00	0,00	0,00
	3.3.9.0.30.00.00. Material de Consumo	1500	17.255,00	0,00	17.255,00	0,00	0,00	0,00	0,00	0,00	0,00	0,00	0,00	0,00
	3.3.9.0.36.00.00. Outros Serviços de Terceiros Pessoa	1500	1.193,00	0,00	1.193,00	0,00	0,00	0,00	0,00	0,00	0,00	0,00	0,00	0,00
	3.3.9.0.39.00.00. Outros Serviços Terceiros Pessoa	1500	20.000,00	0,00	20.000,00	0,00	0,00	0,00	0,00	0,00	0,00	0,00	0,00	0,00
	4.4.9.0.52.00.00. Equipamentos e Material Permanente	1500	2.875,00	0,00	2.875,00	0,00	0,00	0,00	0,00	0,00	0,00	0,00	0,00	0,00
Total da ação:			61.848,00	0,00	61.848,00	0,00	0,00	0,00	0,00	0,00	0,00	0,00	0,00	0,00
2110 - DESENVOLVIMENTO DAS AÇÕES DE COMBATE AO TRABALHO INFANTIL														
	3.1.9.0.04.00.00. Contratação por Tempo Determinado	1500	5.966,00	0,00	5.966,00	0,00	0,00	0,00	0,00	0,00	0,00	0,00	0,00	0,00
	3.1.9.0.11.00.00. Vencimentos e Vantagens Fixas	1500	11.933,00	0,00	11.933,00	0,00	0,00	0,00	0,00	0,00	0,00	0,00	0,00	0,00
	3.1.9.0.13.00.00. Obrigações Patronais	1500	2.624,00	0,00	2.624,00	0,00	0,00	0,00	0,00	0,00	0,00	0,00	0,00	0,00
	3.3.9.0.14.00.00. Diárias Civil	1500	2.386,00	0,00	2.386,00	0,00	0,00	0,00	0,00	0,00	0,00	0,00	0,00	0,00
	3.3.9.0.30.00.00. Material de Consumo	1500	23.632,00	0,00	23.632,00	0,00	0,00	0,00	0,00	0,00	0,00	0,00	0,00	0,00
	3.3.9.0.33.00.00. Passagens e Despesas com Locomoção	1500	1.193,00	0,00	1.193,00	0,00	0,00	0,00	0,00	0,00	0,00	0,00	0,00	0,00
	3.3.9.0.36.00.00. Outros Serviços de Terceiros Pessoa	1500	1.193,00	0,00	1.193,00	0,00	0,00	0,00	0,00	0,00	0,00	0,00	0,00	0,00
	3.3.9.0.39.00.00. Outros Serviços Terceiros Pessoa	1500	40.000,00	0,00	40.000,00	0,00	0,00	0,00	0,00	0,00	0,00	0,00	0,00	0,00
	4.4.9.0.52.00.00. Equipamentos e Material Permanente	1500	2.386,00	0,00	2.386,00	0,00	0,00	0,00	0,00	0,00	0,00	0,00	0,00	0,00
Total da ação:			91.313,00	0,00	91.313,00	0,00	0,00	0,00	0,00	0,00	0,00	0,00	0,00	0,00
2111 - GESTÃO DAS AÇÕES DO CONSELHO DA CRIANÇA E DO ADOLESCENTE														
	3.3.9.0.14.00.00. Diárias Civil	1500	2.875,00	0,00	2.875,00	0,00	0,00	0,00	0,00	0,00	0,00	0,00	0,00	0,00
	3.3.9.0.30.00.00. Material de Consumo	1500	17.255,00	0,00	17.255,00	0,00	0,00	0,00	0,00	0,00	0,00	0,00	0,00	0,00
	3.3.9.0.33.00.00. Passagens e Despesas com Locomoção	1500	1.150,00	0,00	1.150,00	0,00	0,00	0,00	0,00	0,00	0,00	0,00	0,00	0,00
	3.3.9.0.36.00.00. Outros Serviços de Terceiros Pessoa	1500	1.321,00	0,00	1.321,00	0,00	0,00	0,00	0,00	0,00	0,00	0,00	0,00	0,00
	3.3.9.0.39.00.00. Outros Serviços Terceiros Pessoa	1500	34.510,00	0,00	34.510,00	0,00	0,00	0,00	0,00	0,00	0,00	0,00	0,00	0,00



PREFEITURA MUNICIPAL DE BARREIRAS

Rua Edigar de Deus Pitta
Lot. Aratu
BARREIRAS - BA
CNPJ: 13.654.405/0001-95

Demonstrativo de Despesa Analítica

Data: De 01/12/2023 até 31/12/2023

Orgao: (Todos)
Secretaria: (Todos)
Unidade: (Todos)
Elemento Despesa: (Todos)
Ação: (Todos)
Função: (Todos)
SubFunção: (Todos)
Fonte: (Todos)
Fonte TC: (Todos)
Desconsiderar incorporações (Exceto Fundos): (Todos)
Vinculação da Despesa: (Todos)
Tipo de Crédito: (Todos)
Desastre: (Todos)
Detalhamento: (Todos)
Natureza da Despesa: (Todos)
Tipo Órgão: (Todos)

Nº	Despesa	Fonte	Fixada	Adição	Redução	Atualizada	Emp.	Emp. Até Per	Liq Período	Liq Até Per	Pag Período	Pag Até Per	Emp. N Pago	Saldo
3.3.9.0.48.00.00.	Outros Auxílios Financeiros a Pessoas	1500	11.503,00	0,00	11.503,00	0,00	0,00	0,00	0,00	0,00	0,00	0,00	0,00	0,00
4.4.9.0.52.00.00.	Equipamentos e Material Permanente	1500	2.587,00	0,00	2.587,00	0,00	0,00	0,00	0,00	0,00	0,00	0,00	0,00	0,00
Total da ação:			71.201,00	0,00	71.201,00	0,00	0,00	0,00	0,00	0,00	0,00	0,00	0,00	0,00
2112 - MANUTENÇÃO DO FUNDO DA CRIANÇA E DO ADOLESCENTE														
3.1.9.0.04.00.00.	Contratação por Tempo Determinado	1500	6.222,00	0,00	6.222,00	0,00	0,00	0,00	0,00	0,00	0,00	0,00	0,00	0,00
3.1.9.0.11.00.00.	Vencimentos e Vantagens Fbas	1500	12.448,00	0,00	12.448,00	0,00	0,00	0,00	0,00	0,00	0,00	0,00	0,00	0,00
3.1.9.0.13.00.00.	Obrigações Patronais	1500	6.222,00	0,00	6.222,00	0,00	0,00	0,00	0,00	0,00	0,00	0,00	0,00	0,00
3.1.9.0.92.00.00.	Despesas de Exercícios Anteriores	1500	1.150,00	0,00	1.150,00	0,00	0,00	0,00	0,00	0,00	0,00	0,00	0,00	0,00
3.3.5.0.43.00.00.	Subvenções Sociais	1500	4.025,00	0,00	4.025,00	0,00	0,00	0,00	0,00	0,00	0,00	0,00	0,00	0,00
3.3.9.0.14.00.00.	Diárias Civil	1500	1.150,00	0,00	1.150,00	0,00	0,00	0,00	0,00	0,00	0,00	0,00	0,00	0,00
3.3.9.0.30.00.00.	Material de Consumo	1500	9.202,00	0,00	9.202,00	0,00	-4.000,00	0,00	0,00	0,00	0,00	0,00	0,00	0,00
3.3.9.0.32.00.00.	Material, Bens ou Serv. para	1500	5.751,00	0,00	5.751,00	0,00	0,00	0,00	0,00	0,00	0,00	0,00	0,00	0,00
3.3.9.0.33.00.00.	Passagens e Despesas com Locomoção	1500	2.875,00	0,00	2.875,00	0,00	0,00	0,00	0,00	0,00	0,00	0,00	0,00	0,00
3.3.9.0.36.00.00.	Outros Serviços de Terceiros Pessoa	1500	5.751,00	0,00	5.751,00	0,00	0,00	0,00	0,00	0,00	0,00	0,00	0,00	0,00
3.3.9.0.39.00.00.	Outros Serviços Terceiros Pessoa	1500	5.751,00	21.520,00	9.290,23	17.980,77	-5.529,23	17.980,77	190,11	17.980,77	0,00	17.790,66	190,11	0,00
3.3.9.0.40.00.00.	Serviços de Tecnologia da Info. e	1500	2.386,00	0,00	2.386,00	0,00	0,00	0,00	0,00	0,00	0,00	0,00	0,00	0,00
3.3.9.0.92.00.00.	Despesas de Exercícios Anteriores	1500	2.300,00	0,00	2.300,00	0,00	0,00	0,00	0,00	0,00	0,00	0,00	0,00	0,00
3.3.9.0.93.00.00.	INDENIZAÇÕES E RESTITUIÇÕES	1500	1.150,00	0,00	1.150,00	0,00	0,00	0,00	0,00	0,00	0,00	0,00	0,00	0,00
4.4.9.0.51.00.00.	Obras e Instalações	1500	5.751,00	0,00	5.751,00	0,00	0,00	0,00	0,00	0,00	0,00	0,00	0,00	0,00
4.4.9.0.52.00.00.	Equipamentos e Material Permanente	1500	2.875,00	0,00	2.875,00	0,00	0,00	0,00	0,00	0,00	0,00	0,00	0,00	0,00
Total da ação:			75.009,00	21.520,00	78.548,23	17.980,77	-9.529,23	17.980,77	190,11	17.980,77	0,00	17.790,66	190,11	0,00
Total da Subfunção:			299.371,00	21.520,00	302.910,23	17.980,77	-9.529,23	17.980,77	190,11	17.980,77	0,00	17.790,66	190,11	0,00
Total da Função:			299.371,00	21.520,00	302.910,23	17.980,77	-9.529,23	17.980,77	190,11	17.980,77	0,00	17.790,66	190,11	0,00
Total da Unidade :			299.371,00	21.520,00	302.910,23	17.980,77	-9.529,23	17.980,77	190,11	17.980,77	0,00	17.790,66	190,11	0,00
031258 - FUNDO MUNICIPAL PENITENCIÁRIO - FUNPREM														
14 - DIREITOS E CIDADANIA														
421 - Custódia e reintegração Social														
2113 - Manutenção as Ações do Fundo Penitenciário - FUNPREM														
3.1.9.0.04.00.00.	Contratação por Tempo Determinado	1500	1.199,00	0,00	1.199,00	0,00	0,00	0,00	0,00	0,00	0,00	0,00	0,00	0,00

**PREFEITURA MUNICIPAL DE BARREIRAS**

Rua Edigar de Deus Pitta

Lot. Aratu

BARREIRAS - BA

CNPJ: 13.654.405/0001-95

Demonstrativo de Despesa Analítica

Data: De 01/12/2023 até 31/12/2023

Orgao: (Todos)

Secretaria: (Todos)

Unidade: (Todos)

Elemento Despesa: (Todos)

Ação: (Todos)

Função: (Todos)

SubFunção: (Todos)

Fonte: (Todos)

Fonte TC: (Todos)

Desconsiderar incorporações (Exceto Fundos): (Todos)

Vinculação da Despesa: (Todos)

Tipo de Crédito: (Todos)

Desastre: (Todos)

Detalhamento: (Todos)

Natureza da Despesa: (Todos)

Tipo Órgão: (Todos)

Nº	Despesa	Fonte	Fixada	Adição	Redução	Atualizada	Emp	Emp Até Per	Liq Período	Liq Até Per	Pag Período	Pag Até Per	Emp N Pago	Saldo
3.1.9.0.11.00.00.	Vencimentos e Vantagens Fixas	1500	11.998,00	0,00	11.998,00	0,00	0,00	0,00	0,00	0,00	0,00	0,00	0,00	0,00
3.1.9.0.13.00.00.	Obrigações Patronais	1500	2.903,00	0,00	2.903,00	0,00	0,00	0,00	0,00	0,00	0,00	0,00	0,00	0,00
3.3.9.0.14.00.00.	Diárias Civil	1500	1.150,00	0,00	1.150,00	0,00	0,00	0,00	0,00	0,00	0,00	0,00	0,00	0,00
3.3.9.0.30.00.00.	Material de Consumo	1500	17.255,00	0,00	17.255,00	0,00	0,00	0,00	0,00	0,00	0,00	0,00	0,00	0,00
3.3.9.0.30.00.00.	Material de Consumo	1700	1.150,00	0,00	1.150,00	0,00	0,00	0,00	0,00	0,00	0,00	0,00	0,00	0,00
3.3.9.0.32.00.00.	Material, Bens ou Serv. para	1500	2.399,00	0,00	2.399,00	0,00	0,00	0,00	0,00	0,00	0,00	0,00	0,00	0,00
3.3.9.0.32.00.00.	Material, Bens ou Serv. para	1700	1.150,00	0,00	1.150,00	0,00	0,00	0,00	0,00	0,00	0,00	0,00	0,00	0,00
3.3.9.0.36.00.00.	Outros Serviços de Terceiros Pessoa	1500	2.399,00	0,00	2.399,00	0,00	0,00	0,00	0,00	0,00	0,00	0,00	0,00	0,00
3.3.9.0.36.00.00.	Outros Serviços de Terceiros Pessoa	1700	1.550,00	0,00	1.550,00	0,00	0,00	0,00	0,00	0,00	0,00	0,00	0,00	0,00
3.3.9.0.39.00.00.	Outros Serviços Terceiros Pessoa	1500	5.751,00	0,00	4.705,00	1.046,00	-5.000,00	0,00	0,00	0,00	0,00	0,00	0,00	1.046,00
3.3.9.0.39.00.00.	Outros Serviços Terceiros Pessoa	1700	1.150,00	0,00	1.150,00	0,00	0,00	0,00	0,00	0,00	0,00	0,00	0,00	0,00
4.4.9.0.52.00.00.	Equipamentos e Material Permanente	1500	5.751,00	0,00	5.751,00	0,00	0,00	0,00	0,00	0,00	0,00	0,00	0,00	0,00
4.4.9.0.52.00.00.	Equipamentos e Material Permanente	1700	3.450,00	0,00	3.450,00	0,00	0,00	0,00	0,00	0,00	0,00	0,00	0,00	0,00
Total da ação:			59.255,00	0,00	58.209,00	1.046,00	-5.000,00	0,00	0,00	0,00	0,00	0,00	0,00	1.046,00
Total da Subfunção:			59.255,00	0,00	58.209,00	1.046,00	-5.000,00	0,00	0,00	0,00	0,00	0,00	0,00	1.046,00
Total da Função:			59.255,00	0,00	58.209,00	1.046,00	-5.000,00	0,00	0,00	0,00	0,00	0,00	0,00	1.046,00
Total da Unidade :			59.255,00	0,00	58.209,00	1.046,00	-5.000,00	0,00	0,00	0,00	0,00	0,00	0,00	1.046,00
031414 - SEC. MUN. DE MEIO AMBIENTE E SUSTENTABILIDADE														
18 - GESTÃO AMBIENTAL														
122 - Administração Geral														
1089 - AQUISIÇÃO DE VEÍCULOS.														
4.4.9.0.52.00.00.	Equipamentos e Material Permanente	1500	120.000,00	0,00	120.000,00	0,00	0,00	0,00	0,00	0,00	0,00	0,00	0,00	0,00
Total da ação:			120.000,00	0,00	120.000,00	0,00	0,00	0,00	0,00	0,00	0,00	0,00	0,00	0,00
2116 - APOIO AS AÇÕES DO CONSELHO DO MEIO AMBIENTE														
3.3.9.0.14.00.00.	Diárias Civil	1500	2.300,00	0,00	2.300,00	0,00	0,00	0,00	0,00	0,00	0,00	0,00	0,00	0,00
3.3.9.0.30.00.00.	Material de Consumo	1500	11.503,00	0,00	11.503,00	0,00	0,00	0,00	0,00	0,00	0,00	0,00	0,00	0,00
3.3.9.0.36.00.00.	Outros Serviços de Terceiros Pessoa	1500	2.500,00	0,00	2.500,00	0,00	0,00	0,00	0,00	0,00	0,00	0,00	0,00	0,00
3.3.9.0.39.00.00.	Outros Serviços Terceiros Pessoa	1500	11.503,00	2.070,00	13.573,00	0,00	0,00	0,00	0,00	0,00	0,00	0,00	0,00	0,00
3.3.9.0.48.00.00.	Outros Auxílios Financeiros a Pessoas	1500	4.025,00	0,00	4.025,00	0,00	0,00	0,00	0,00	0,00	0,00	0,00	0,00	0,00

**PREFEITURA MUNICIPAL DE BARREIRAS**

Rua Edigar de Deus Pitta

Lot. Aratu

BARREIRAS - BA

CNPJ: 13.654.405/0001-95

Demonstrativo de Despesa Analítica

Data: De 01/12/2023 até 31/12/2023

Orgão: (Todos)

Secretaria: (Todos)

Unidade: (Todos)

Elemento Despesa: (Todos)

Ação: (Todos)

Função: (Todos)

SubFunção: (Todos)

Fonte: (Todos)

Fonte TC: (Todos)

Desconsiderar incorporações (Exceto Fundos): (Todos)

Vinculação da Despesa: (Todos)

Tipo de Crédito: (Todos)

Desastre: (Todos)

Detalhamento: (Todos)

Natureza da Despesa: (Todos)

Tipo Órgão: (Todos)

Nº	Despesa	Fonte	Fixada	Adição	Redução	Atualizada	Emp	Emp Até Per	Liq Período	Liq Até Per	Pag Período	Pag Até Per	Emp N Pago	Saldo
4.4.9.0.51.00.00.	Obras e Instalações	1500	5.751,00	0,00	5.751,00	0,00	0,00	0,00	0,00	0,00	0,00	0,00	0,00	0,00
4.4.9.0.52.00.00.	Equipamentos e Material Permanente	1500	5.751,00	0,00	5.751,00	0,00	0,00	0,00	0,00	0,00	0,00	0,00	0,00	0,00
Total da ação:			43.333,00	2.070,00	45.403,00	0,00	0,00	0,00	0,00	0,00	0,00	0,00	0,00	0,00
2121 - MANUTENÇÃO DAS AÇÕES DA SECRETARIA MUNICIPAL DE MEIO AMBIENTE E SUSTENTABILIDADE														
3.1.9.0.04.00.00.	Contratação por Tempo Determinado	1500	11.503,00	0,00	11.503,00	0,00	0,00	0,00	0,00	0,00	0,00	0,00	0,00	0,00
3.1.9.0.11.00.00.	Vencimentos e Vantagens Fixas	1500	2.350.500,00	229.323,90	0,00	2.579.823,90	262.823,90	2.579.823,90	445.188,47	2.579.823,90	445.188,47	2.579.823,90	0,00	0,00
3.1.9.0.13.00.00.	Obrigações Patronais	1500	470.160,00	153.727,80	3.479,79	620.408,01	146.641,09	620.408,01	148.028,18	620.408,01	99.360,20	571.740,03	48.667,98	0,00
3.1.9.0.92.00.00.	Despesas de Exercícios Anteriores	1500	1.150,00	0,00	1.150,00	0,00	0,00	0,00	0,00	0,00	0,00	0,00	0,00	0,00
3.3.5.0.43.00.00.	Subvenções Sociais	1500	11.503,00	0,00	11.503,00	0,00	0,00	0,00	0,00	0,00	0,00	0,00	0,00	0,00
3.3.9.0.14.00.00.	Diárias Civil	1500	25.000,00	0,00	21.633,00	3.367,00	0,00	3.367,00	0,00	3.367,00	0,00	3.367,00	0,00	0,00
3.3.9.0.18.00.00.	Auxílio Financeiro a Estudantes	1500	41.800,00	1.200,00	29.200,00	13.800,00	2.400,00	13.800,00	2.400,00	13.800,00	1.200,00	12.600,00	1.200,00	0,00
3.3.9.0.30.00.00.	Material de Consumo	1500	115.000,00	60.000,00	121.609,94	53.390,06	-91.717,28	51.286,40	4.858,91	51.286,40	1.501,59	46.427,49	4.858,91	2.103,66
3.3.9.0.31.00.00.	Premiações Cult, Artístic, Científicas,	1500	2.300,00	0,00	2.300,00	0,00	0,00	0,00	0,00	0,00	0,00	0,00	0,00	0,00
3.3.9.0.33.00.00.	Passagens e Despesas com Locomoção	1500	2.300,00	0,00	1.891,86	408,14	-1.691,86	408,14	0,00	408,14	0,00	408,14	0,00	0,00
3.3.9.0.36.00.00.	Outros Serviços Terceiros Pessoa	1500	5.751,00	0,00	5.751,00	0,00	0,00	0,00	0,00	0,00	0,00	0,00	0,00	0,00
3.3.9.0.39.00.00.	Outros Serviços Terceiros Pessoa	1500	185.500,00	683.695,11	22.445,88	846.749,23	83.221,39	846.687,27	122.665,90	826.661,70	99.353,03	749.548,09	97.139,18	61,96
3.3.9.0.40.00.00.	Serviços de Tecnologia da Info. e	1500	23.006,00	182.650,00	205.168,15	487,85	-12,15	487,85	487,85	487,85	0,00	0,00	487,85	0,00
3.3.9.0.46.00.00.	Auxílio Alimentação	1500	2.300,00	0,00	2.300,00	0,00	0,00	0,00	0,00	0,00	0,00	0,00	0,00	0,00
3.3.9.0.47.00.00.	Obrigações Tributárias e Contributivas	1500	2.875,00	0,00	2.875,00	0,00	0,00	0,00	0,00	0,00	0,00	0,00	0,00	0,00
3.3.9.0.49.00.00.	Auxílio Transporte	1500	11.503,00	0,00	11.503,00	0,00	-1.000,00	0,00	0,00	0,00	0,00	0,00	0,00	0,00
3.3.9.0.92.00.00.	Despesas de Exercícios Anteriores	1500	5.751,00	0,00	5.751,00	0,00	0,00	0,00	0,00	0,00	0,00	0,00	0,00	0,00
3.3.9.0.93.00.00.	INDENIZAÇÕES E RESTITUIÇÕES	1500	1.150,00	0,00	543,94	606,06	0,00	606,06	0,00	606,06	0,00	606,06	0,00	0,00
4.4.9.0.51.00.00.	Obras e Instalações	1500	5.751,00	0,00	5.751,00	0,00	0,00	0,00	0,00	0,00	0,00	0,00	0,00	0,00
4.4.9.0.52.00.00.	Equipamentos e Material Permanente	1500	11.503,00	0,00	8.653,00	2.850,00	-3.200,00	2.850,00	0,00	2.850,00	0,00	2.850,00	0,00	0,00
4.4.9.0.92.00.00.	Despesas de Exercícios Anteriores	1500	1.650,00	0,00	1.650,00	0,00	0,00	0,00	0,00	0,00	0,00	0,00	0,00	0,00
Total da ação:			3.287.956,00	1.310.596,81	476.662,56	4.121.890,25	397.465,09	4.119.724,63	723.629,31	4.099.699,06	646.603,29	3.967.370,71	152.353,92	2.165,62
Total da Subfunção:			3.451.289,00	1.312.666,81	642.065,56	4.121.890,25	397.465,09	4.119.724,63	723.629,31	4.099.699,06	646.603,29	3.967.370,71	152.353,92	2.165,62
541 - Preservação e Conservação Ambiental														
1080 - PREVENÇÃO, COMBATE E MONITORAMENTO DE INCÊNDIOS FLORESTAIS.														
3.3.9.0.30.00.00.	Material de Consumo	1500	22.500,00	0,00	19.173,00	3.327,00	-1.033,45	3.127,00	0,00	3.127,00	0,00	3.127,00	0,00	200,00
3.3.9.0.39.00.00.	Outros Serviços Terceiros Pessoa	1500	25.000,00	0,00	25.000,00	0,00	-20.000,00	0,00	0,00	0,00	0,00	0,00	0,00	0,00



PREFEITURA MUNICIPAL DE BARREIRAS

Rua Edigar de Deus Pitta
 Lot. Aratu
 BARREIRAS - BA
 CNPJ: 13.654.405/0001-95

Demonstrativo de Despesa Analítica

Data: De 01/12/2023 até 31/12/2023

Orgao: (Todos)
 Secretaria: (Todos)
 Unidade: (Todos)
 Elemento Despesa: (Todos)
 Ação: (Todos)
 Função: (Todos)
 SubFunção: (Todos)
 Fonte: (Todos)
 Fonte TC: (Todos)
 Desconsiderar incorporações (Exceto Fundos): (Todos)
 Vinculação da Despesa: (Todos)
 Tipo de Crédito: (Todos)
 Desastre: (Todos)
 Detalhamento: (Todos)
 Natureza da Despesa: (Todos)
 Tipo Órgão: (Todos)

Nº	Despesa	Fonte	Fixada	Adição	Redução	Atualizada	Emp.	Emp. Até Per	Liq. Período	Liq. Até Per	Pag. Período	Pag. Até Per	Emp. N. Pago	Saldo
	4.4.9.0.52.00.00. Equipamentos e Material Permanente	1500	11.998,00	0,00	11.998,00	0,00	0,00	0,00	0,00	0,00	0,00	0,00	0,00	0,00
Total da ação:			59.498,00	0,00	56.171,00	3.327,00	-21.033,45	3.127,00	0,00	3.127,00	0,00	3.127,00	0,00	200,00
1082 - AMPLIAR O VIVEIRO MUNICIPAL.														
	3.3.9.0.36.00.00. Outros Serviços de Terceiros Pessoa	1500	5.751,00	0,00	5.751,00	0,00	0,00	0,00	0,00	0,00	0,00	0,00	0,00	0,00
	4.4.9.0.30.00.00. Material de Consumo	1500	30.500,00	0,00	30.500,00	0,00	0,00	0,00	0,00	0,00	0,00	0,00	0,00	0,00
	4.4.9.0.39.00.00. Outros Serviços Terceiros Pessoa	1500	25.500,00	0,00	25.500,00	0,00	0,00	0,00	0,00	0,00	0,00	0,00	0,00	0,00
	4.4.9.0.51.00.00. Obras e Instalações	1500	34.510,00	0,00	34.510,00	0,00	0,00	0,00	0,00	0,00	0,00	0,00	0,00	0,00
	4.4.9.0.52.00.00. Equipamentos e Material Permanente	1500	11.503,00	0,00	11.503,00	0,00	0,00	0,00	0,00	0,00	0,00	0,00	0,00	0,00
Total da ação:			107.764,00	0,00	107.764,00	0,00	0,00	0,00	0,00	0,00	0,00	0,00	0,00	0,00
1083 - CONSTRUÇÃO E REQUALIFICAÇÃO DE PRAÇAS SUSTENTÁVEIS.														
	3.3.9.0.30.00.00. Material de Consumo	1500	1.150,00	0,00	1.150,00	0,00	0,00	0,00	0,00	0,00	0,00	0,00	0,00	0,00
	3.3.9.0.36.00.00. Outros Serviços de Terceiros Pessoa	1500	1.150,00	0,00	1.150,00	0,00	0,00	0,00	0,00	0,00	0,00	0,00	0,00	0,00
	4.4.9.0.39.00.00. Outros Serviços Terceiros Pessoa	1500	22.500,00	0,00	22.500,00	0,00	-22.500,00	0,00	0,00	0,00	0,00	0,00	0,00	0,00
	4.4.9.0.51.00.00. Obras e Instalações	1500	157.800,00	0,00	157.800,00	0,00	0,00	0,00	0,00	0,00	0,00	0,00	0,00	0,00
	4.4.9.0.52.00.00. Equipamentos e Material Permanente	1500	23.006,00	0,00	23.006,00	0,00	0,00	0,00	0,00	0,00	0,00	0,00	0,00	0,00
Total da ação:			205.606,00	0,00	205.606,00	0,00	-22.500,00	0,00	0,00	0,00	0,00	0,00	0,00	0,00
1086 - IMPLANTAÇÃO DE PROGRAMA DE ARBORIZAÇÃO E JARDINAGEM NA SEDE E NOS DISTRITOS.														
	3.3.9.0.30.00.00. Material de Consumo	1500	23.997,00	0,00	23.997,00	0,00	0,00	0,00	0,00	0,00	0,00	0,00	0,00	0,00
	3.3.9.0.36.00.00. Outros Serviços de Terceiros Pessoa	1500	2.300,00	0,00	2.300,00	0,00	0,00	0,00	0,00	0,00	0,00	0,00	0,00	0,00
	3.3.9.0.39.00.00. Outros Serviços Terceiros Pessoa	1500	25.500,00	0,00	25.500,00	0,00	0,00	0,00	0,00	0,00	0,00	0,00	0,00	0,00
	4.4.9.0.51.00.00. Obras e Instalações	1500	17.255,00	0,00	17.255,00	0,00	0,00	0,00	0,00	0,00	0,00	0,00	0,00	0,00
	4.4.9.0.52.00.00. Equipamentos e Material Permanente	1500	10.500,00	0,00	10.500,00	0,00	0,00	0,00	0,00	0,00	0,00	0,00	0,00	0,00
Total da ação:			79.552,00	0,00	79.552,00	0,00	0,00	0,00	0,00	0,00	0,00	0,00	0,00	0,00
2115 - APOIO AO PROGRAMA DE EDUCAÇÃO AMBIENTAL														
	3.3.9.0.30.00.00. Material de Consumo	1500	17.829,00	0,00	17.829,00	0,00	-500,00	0,00	0,00	0,00	0,00	0,00	0,00	0,00
	3.3.9.0.36.00.00. Outros Serviços de Terceiros Pessoa	1500	2.300,00	0,00	2.300,00	0,00	0,00	0,00	0,00	0,00	0,00	0,00	0,00	0,00
	3.3.9.0.39.00.00. Outros Serviços Terceiros Pessoa	1500	11.503,00	6.900,00	11.848,00	6.555,00	5.420,00	6.555,00	5.520,00	6.555,00	0,00	1.035,00	5.520,00	0,00
	3.3.9.3.39.00.00. Outros Serviços de Terceiros Pessoa	1500	55.030,00	0,00	55.030,00	0,00	0,00	0,00	0,00	0,00	0,00	0,00	0,00	0,00
	4.4.9.0.52.00.00. Equipamentos e Material Permanente	1500	5.751,00	0,00	5.751,00	0,00	-500,00	0,00	0,00	0,00	0,00	0,00	0,00	0,00
Total da ação:			92.413,00	6.900,00	92.758,00	6.555,00	4.420,00	6.555,00	5.520,00	6.555,00	0,00	1.035,00	5.520,00	0,00



PREFEITURA MUNICIPAL DE BARREIRAS

Rua Edigar de Deus Pitta
Lot. Aratu
BARREIRAS - BA
CNPJ: 13.654.405/0001-95

Demonstrativo de Despesa Analítica

Data: De 01/12/2023 até 31/12/2023

Orgao: (Todos)

Secretaria: (Todos)

Unidade: (Todos)

Elemento Despesa: (Todos)

Ação: (Todos)

Função: (Todos)

SubFunção: (Todos)

Fonte: (Todos)

Fonte TC: (Todos)

Desconsiderar incorporações (Exceto Fundos): (Todos)

Vinculação da Despesa: (Todos)

Tipo de Crédito: (Todos)

Desastre: (Todos)

Detalhamento: (Todos)

Natureza da Despesa: (Todos)

Tipo Órgão: (Todos)

Nº	Despesa	Fonte	Fixada	Adição	Redução	Atualizada	Emp.	Emp Até Per	Liq Período	Liq Até Per	Pag Período	Pag Até Per	Emp Ni Pago	Saldo
2118 - GESTÃO DAS AÇÕES DE MANUTENÇÃO E CONSERVAÇÃO INTEGRAL DA CACHOEIRA DO ACABA VIDA E REDONDO														
3.3.9.0.14.00.00.	Diárias Cível	1500	2.300,00	0,00	2.300,00	0,00	0,00	0,00	0,00	0,00	0,00	0,00	0,00	0,00
3.3.9.0.30.00.00.	Material de Consumo	1500	15.500,00	0,00	15.500,00	0,00	0,00	0,00	0,00	0,00	0,00	0,00	0,00	0,00
3.3.9.0.36.00.00.	Outros Serviços de Terceiros Pessoa	1500	5.751,00	0,00	5.751,00	0,00	0,00	0,00	0,00	0,00	0,00	0,00	0,00	0,00
3.3.9.0.39.00.00.	Outros Serviços Terceiros Pessoa	1500	20.500,00	0,00	20.500,00	0,00	-1.000,00	0,00	0,00	0,00	0,00	0,00	0,00	0,00
4.4.9.0.51.00.00.	Obras e Instalações	1500	12.297,00	0,00	12.297,00	0,00	0,00	0,00	0,00	0,00	0,00	0,00	0,00	0,00
4.4.9.0.52.00.00.	Equipamentos e Material Permanente	1500	11.503,00	0,00	11.503,00	0,00	0,00	0,00	0,00	0,00	0,00	0,00	0,00	0,00
Total da ação:			67.851,00	0,00	67.851,00	0,00	-1.000,00	0,00	0,00	0,00	0,00	0,00	0,00	0,00
2119 - GESTÃO DAS AÇÕES DE PROTEÇÃO, PRESERVAÇÃO, CONTROLE E USO DOS RECURSOS NATURAIS														
3.3.9.0.14.00.00.	Diárias Cível	1500	2.300,00	0,00	2.300,00	0,00	0,00	0,00	0,00	0,00	0,00	0,00	0,00	0,00
3.3.9.0.30.00.00.	Material de Consumo	1500	2.300,00	0,00	2.300,00	0,00	0,00	0,00	0,00	0,00	0,00	0,00	0,00	0,00
3.3.9.0.36.00.00.	Outros Serviços de Terceiros Pessoa	1500	1.724,00	0,00	1.724,00	0,00	0,00	0,00	0,00	0,00	0,00	0,00	0,00	0,00
3.3.9.0.39.00.00.	Outros Serviços Terceiros Pessoa	1500	12.077,00	0,00	7.806,50	4.270,50	-1.000,00	4.270,50	0,00	4.270,50	4.270,50	4.270,50	0,00	0,00
4.4.9.0.51.00.00.	Obras e Instalações	1500	6.326,00	0,00	6.326,00	0,00	0,00	0,00	0,00	0,00	0,00	0,00	0,00	0,00
4.4.9.0.52.00.00.	Equipamentos e Material Permanente	1500	5.751,00	0,00	5.751,00	0,00	0,00	0,00	0,00	0,00	0,00	0,00	0,00	0,00
Total da ação:			30.478,00	0,00	26.207,50	4.270,50	-1.000,00	4.270,50	0,00	4.270,50	4.270,50	4.270,50	0,00	0,00
Total da Subfunção:			643.162,00	6.900,00	635.909,50	14.152,50	-41.113,45	13.952,50	5.520,00	13.952,50	4.270,50	8.432,50	5.520,00	200,00
512 - SANEAMENTO BASICO URBANO														
1085 - IMPLANTAÇÃO DO CENTRO DE GERENCIAMENTO E TRATAMENTO DE RESÍDUOS SÓLIDOS														
3.3.6.7.83.00.00.	Despesas Decorrentes de Contrato de	1500	105.500,00	0,00	105.500,00	0,00	0,00	0,00	0,00	0,00	0,00	0,00	0,00	0,00
3.3.7.1.70.00.00.	Rateio pela Participação em Consórcio	1500	65.000,00	0,00	25.000,00	40.000,00	-25.000,00	40.000,00	0,00	40.000,00	0,00	40.000,00	0,00	0,00
3.3.9.0.30.00.00.	Material de Consumo	1500	11.998,00	0,00	11.998,00	0,00	0,00	0,00	0,00	0,00	0,00	0,00	0,00	0,00
3.3.9.0.36.00.00.	Outros Serviços de Terceiros Pessoa	1500	6.038,00	0,00	6.038,00	0,00	0,00	0,00	0,00	0,00	0,00	0,00	0,00	0,00
3.3.9.0.39.00.00.	Outros Serviços Terceiros Pessoa	1500	110.000,00	0,00	110.000,00	0,00	0,00	0,00	0,00	0,00	0,00	0,00	0,00	0,00
4.4.7.1.70.00.00.	Rateio pela Participação em Consórcio	1500	115.034,00	0,00	115.034,00	0,00	0,00	0,00	0,00	0,00	0,00	0,00	0,00	0,00
4.4.9.0.39.00.00.	Outros Serviços Terceiros Pessoa	1500	105.500,00	0,00	105.500,00	0,00	0,00	0,00	0,00	0,00	0,00	0,00	0,00	0,00
4.4.9.0.51.00.00.	Obras e Instalações	1500	315.500,00	0,00	315.500,00	0,00	0,00	0,00	0,00	0,00	0,00	0,00	0,00	0,00
4.4.9.0.52.00.00.	Equipamentos e Material Permanente	1500	23.997,00	0,00	23.997,00	0,00	0,00	0,00	0,00	0,00	0,00	0,00	0,00	0,00
4.5.6.7.82.00.00.	Aporte de Recursos pelo Parceiro	1500	755.500,00	0,00	755.500,00	0,00	0,00	0,00	0,00	0,00	0,00	0,00	0,00	0,00
4.5.6.7.83.00.00.	Despesas Decorrentes de Contrato de	1500	350.530,00	0,00	350.530,00	0,00	0,00	0,00	0,00	0,00	0,00	0,00	0,00	0,00
Total da ação:			1.964.597,00	0,00	1.924.597,00	40.000,00	-25.000,00	40.000,00	0,00	40.000,00	0,00	40.000,00	0,00	0,00



PREFEITURA MUNICIPAL DE BARREIRAS

Rua Edigar de Deus Pitta
Lot. Aratu
BARREIRAS - BA
CNPJ: 13.654.405/0001-95

Demonstrativo de Despesa Analítica

Data: De 01/12/2023 até 31/12/2023

Orgao: (Todos)

Secretaria: (Todos)

Unidade: (Todos)

Elemento Despesa: (Todos)

Ação: (Todos)

Função: (Todos)

SubFunção: (Todos)

Fonte: (Todos)

Fonte TC: (Todos)

Desconsiderar incorporações (Exceto Fundos): (Todos)

Vinculação da Despesa: (Todos)

Tipo de Crédito: (Todos)

Desastre: (Todos)

Detalhamento: (Todos)

Natureza da Despesa: (Todos)

Tipo Órgão: (Todos)

Nº	Despesa	Fonte	Fixada	Adição	Redução	Atualizada	Emp.	Emp Até Per	Liq Período	Liq Até Per	Pag Período	Pag Até Per	Emp. N.º Pago	Saldo
Total da Subfunção:			1.964.597,00	0,00	1.924.597,00	40.000,00	-25.000,00	40.000,00	0,00	40.000,00	0,00	40.000,00	0,00	0,00
511 - SANEAMENTO BÁSICO RURAL														
1084 - CONSTRUÇÃO DE UNIDADE SANITÁRIAS - PROGRAMA DE SANEAMENTO AMBIENTAL														
	3.3.9.0.30.00.00. Material de Consumo	1500	2.562,00	0,00	2.562,00	0,00	0,00	0,00	0,00	0,00	0,00	0,00	0,00	0,00
	3.3.9.0.36.00.00. Outros Serviços de Terceiros Pessoa	1500	1.150,00	0,00	1.150,00	0,00	0,00	0,00	0,00	0,00	0,00	0,00	0,00	0,00
	4.4.9.0.39.00.00. Outros Serviços Terceiros Pessoa	1500	11.998,00	0,00	11.998,00	0,00	0,00	0,00	0,00	0,00	0,00	0,00	0,00	0,00
	4.4.9.0.51.00.00. Obras e Instalações	1500	45.500,00	0,00	45.500,00	0,00	0,00	0,00	0,00	0,00	0,00	0,00	0,00	0,00
	4.4.9.0.52.00.00. Equipamentos e Material Permanente	1500	5.998,00	0,00	5.998,00	0,00	0,00	0,00	0,00	0,00	0,00	0,00	0,00	0,00
Total da ação:			67.208,00	0,00	67.208,00	0,00	0,00	0,00	0,00	0,00	0,00	0,00	0,00	0,00
Total da Subfunção:			67.208,00	0,00	67.208,00	0,00	0,00	0,00	0,00	0,00	0,00	0,00	0,00	0,00
542 - CONTROLE AMBIENTAL														
1087 - IMPLANTAÇÃO DE PROGRAMA PARA FORTALECER AS CADEIAS PRODUTIVAS E CONSER. DO BIOMA DO CERRADO.														
	3.3.9.0.30.00.00. Material de Consumo	1500	11.503,00	0,00	11.503,00	0,00	0,00	0,00	0,00	0,00	0,00	0,00	0,00	0,00
	3.3.9.0.36.00.00. Outros Serviços de Terceiros Pessoa	1500	5.751,00	0,00	5.751,00	0,00	0,00	0,00	0,00	0,00	0,00	0,00	0,00	0,00
	3.3.9.0.39.00.00. Outros Serviços Terceiros Pessoa	1500	25.500,00	0,00	25.500,00	0,00	0,00	0,00	0,00	0,00	0,00	0,00	0,00	0,00
	4.4.9.0.52.00.00. Equipamentos e Material Permanente	1500	9.202,00	0,00	9.202,00	0,00	0,00	0,00	0,00	0,00	0,00	0,00	0,00	0,00
Total da ação:			51.956,00	0,00	51.956,00	0,00	0,00	0,00	0,00	0,00	0,00	0,00	0,00	0,00
1088 - CONSTRUÇÃO DO PARQUE DA CIDADE NA ORLA DO RIO GRANDE.														
	3.3.9.0.30.00.00. Material de Consumo	1500	1.150,00	0,00	1.150,00	0,00	0,00	0,00	0,00	0,00	0,00	0,00	0,00	0,00
	3.3.9.0.36.00.00. Outros Serviços de Terceiros Pessoa	1500	1.150,00	0,00	1.150,00	0,00	0,00	0,00	0,00	0,00	0,00	0,00	0,00	0,00
	4.4.9.0.39.00.00. Outros Serviços Terceiros Pessoa	1500	110.060,00	0,00	110.060,00	0,00	0,00	0,00	0,00	0,00	0,00	0,00	0,00	0,00
	4.4.9.0.51.00.00. Obras e Instalações	1500	200.000,00	0,00	192.824,92	7.175,08	0,00	7.175,08	0,00	7.175,08	0,00	7.175,08	0,00	0,00
	4.4.9.0.51.00.00. Obras e Instalações	1754	5.000.000,00	5.600.000,00	172.150,83	10.427.849,17	856.426,78	10.427.849,17	856.426,78	10.427.849,17	856.426,78	10.427.849,17	0,00	0,00
Total da ação:			5.312.360,00	5.600.000,00	477.335,75	10.435.024,25	856.426,78	10.435.024,25	856.426,78	10.435.024,25	856.426,78	10.435.024,25	0,00	0,00
2117 - GESTÃO DAS AÇÕES DE COMBATE A POLUIÇÃO SONORA E VISUAL DA CIDADE.														
	3.3.9.0.30.00.00. Material de Consumo	1500	28.758,00	0,00	28.758,00	0,00	-1.500,00	0,00	0,00	0,00	0,00	0,00	0,00	0,00
	3.3.9.0.36.00.00. Outros Serviços de Terceiros Pessoa	1500	2.875,00	0,00	2.875,00	0,00	0,00	0,00	0,00	0,00	0,00	0,00	0,00	0,00
	3.3.9.0.39.00.00. Outros Serviços Terceiros Pessoa	1500	16.154,00	0,00	16.154,00	0,00	-1.000,00	0,00	0,00	0,00	0,00	0,00	0,00	0,00
	3.3.9.0.92.00.00. Despesas de Exercícios Anteriores	1500	1.650,00	0,00	1.650,00	0,00	0,00	0,00	0,00	0,00	0,00	0,00	0,00	0,00
	4.4.9.0.51.00.00. Obras e Instalações	1500	2.300,00	0,00	2.300,00	0,00	0,00	0,00	0,00	0,00	0,00	0,00	0,00	0,00



PREFEITURA MUNICIPAL DE BARREIRAS

Rua Edigar de Deus Pitta
Lot. Aratu
BARREIRAS - BA
CNPJ: 13.654.405/0001-95

Demonstrativo de Despesa Analítica

Data: De 01/12/2023 até 31/12/2023

- Orgao: (Todos)
Secretaria: (Todos)
Unidade: (Todos)
Elemento Despesa: (Todos)
Ação: (Todos)
Função: (Todos)
SubFunção: (Todos)
Fonte TC: (Todos)
Desconsiderar incorporações (Exceto Fundos): (Todos)
Vinculação da Despesa: (Todos)
Tipo de Crédito: (Todos)
Desastre: (Todos)
Detalhamento: (Todos)
Natureza da Despesa: (Todos)
Tipo Órgão: (Todos)

Table with columns: Nº, Despesa, Fonte, Fixada, Adição, Redução, Atualizada, Emp., Emp Até Per, Liq Período, Liq Até Per, Pag Período, Pag Até Per, Emp N Pago, Saldo. Rows include various expense categories like Equipamentos e Material Permanente, Ações de Recuperação de Áreas Degradadas e Nascentes, and Manutenção das Ações do Fundo de Meio Ambiente.



PREFEITURA MUNICIPAL DE BARREIRAS

Rua Edigar de Deus Pitta
Lot. Aratu
BARREIRAS - BA
CNPJ: 13.654.405/0001-95

Demonstrativo de Despesa Analítica

Data: De 01/12/2023 até 31/12/2023

Orgao: (Todos)

Secretaria: (Todos)

Unidade: (Todos)

Elemento Despesa: (Todos)

Ação: (Todos)

Função: (Todos)

SubFunção: (Todos)

Fonte: (Todos)

Fonte TC: (Todos)

Desconsiderar incorporações (Exceto Fundos): (Todos)

Vinculação da Despesa: (Todos)

Tipo de Crédito: (Todos)

Desastre: (Todos)

Detalhamento: (Todos)

Natureza da Despesa: (Todos)

Tipo Órgão: (Todos)

Nº	Despesa	Fonte	Fixada	Adição	Redução	Atualizada	Emp.	Emp Até Per	Liq Período	Liq Até Per	Pag Período	Pag Até Per	Emp N Pago	Saldo
3.3.9.0.14.00.00.	Diárias Civil	1500	1.724,00	0,00	1.724,00	0,00	0,00	0,00	0,00	0,00	0,00	0,00	0,00	0,00
3.3.9.0.30.00.00.	Material de Consumo	1500	23.661,00	0,00	13.690,36	9.970,64	-1.900,00	9.970,64	0,00	9.970,64	0,00	9.970,64	0,00	0,00
3.3.9.0.32.00.00.	Material, Bens ou Serv. para	1500	2.875,00	0,00	2.875,00	0,00	0,00	0,00	0,00	0,00	0,00	0,00	0,00	0,00
3.3.9.0.33.00.00.	Passagens e Despesas com Locomoção	1500	1.150,00	0,00	1.150,00	0,00	0,00	0,00	0,00	0,00	0,00	0,00	0,00	0,00
3.3.9.0.36.00.00.	Outros Serviços de Terceiros Pessoa	1500	17.255,00	0,00	17.255,00	0,00	0,00	0,00	0,00	0,00	0,00	0,00	0,00	0,00
3.3.9.0.39.00.00.	Outros Serviços Terceiros Pessoa	1500	126.538,00	0,00	119.066,50	7.471,50	-9.874,30	6.476,20	159,20	6.476,20	159,20	6.476,20	0,00	995,30
3.3.9.0.40.00.00.	Serviços de Tecnologia da Info. e	1500	75.232,00	140.000,00	3.862,83	211.369,17	0,00	210.369,17	25.277,78	210.369,17	25.277,78	197.730,28	12.638,89	1.000,00
3.3.9.0.47.00.00.	Obrigações Tributárias e Contributivas	1500	1.150,00	0,00	1.150,00	0,00	0,00	0,00	0,00	0,00	0,00	0,00	0,00	0,00
3.3.9.0.48.00.00.	Outros Auxílios Financeiros a Pessoas	1500	1.150,00	0,00	1.150,00	0,00	0,00	0,00	0,00	0,00	0,00	0,00	0,00	0,00
3.3.9.0.92.00.00.	Despesas de Exercícios Anteriores	1500	1.150,00	0,00	1.150,00	0,00	0,00	0,00	0,00	0,00	0,00	0,00	0,00	0,00
3.3.9.0.93.00.00.	INDENIZAÇÕES E RESTITUIÇÕES	1500	1.150,00	0,00	1.150,00	0,00	0,00	0,00	0,00	0,00	0,00	0,00	0,00	0,00
4.4.9.0.51.00.00.	Obras e Instalações	1500	25.882,00	0,00	25.882,00	0,00	0,00	0,00	0,00	0,00	0,00	0,00	0,00	0,00
4.4.9.0.52.00.00.	Equipamentos e Material Permanente	1500	18.289,00	0,00	18.289,00	0,00	0,00	0,00	0,00	0,00	0,00	0,00	0,00	0,00
4.4.9.0.61.00.00.	AQUISIÇÃO DE IMOVEIS	1500	5.751,00	0,00	5.751,00	0,00	0,00	0,00	0,00	0,00	0,00	0,00	0,00	0,00
Total da ação:			331.993,00	140.000,00	243.181,69	228.811,31	-11.774,30	226.816,01	25.436,98	226.816,01	25.436,98	214.177,12	12.638,89	1.995,30
Total da Subfunção:			419.570,00	140.000,00	330.758,69	228.811,31	-11.974,30	226.816,01	25.436,98	226.816,01	25.436,98	214.177,12	12.638,89	1.995,30
Total da Função:			419.570,00	140.000,00	330.758,69	228.811,31	-11.974,30	226.816,01	25.436,98	226.816,01	25.436,98	214.177,12	12.638,89	1.995,30
Total da Unidade :			419.570,00	140.000,00	330.758,69	228.811,31	-11.974,30	226.816,01	25.436,98	226.816,01	25.436,98	214.177,12	12.638,89	1.995,30

038888 - ENCARGOS GERAIS DO MUNICÍPIO

28 - ENCARGOS ESPECIAIS

843 - SERVIÇO DA DÍVIDA INTERNA

8888 - ENCARGOS GERAIS DO MUNICÍPIO

3.1.9.0.91.00.00.	Sentenças Judiciais	1500	290.500,00	502.000,00	131.535,46	660.964,54	-3.717,99	660.964,54	18.354,00	660.964,54	32.501,85	643.368,64	17.595,90	0,00
3.1.9.0.91.00.00.	Sentenças Judiciais	1704	0,00	8.188,89	0,00	8.188,89	0,00	8.188,89	0,00	8.188,89	0,00	8.188,89	0,00	0,00
3.1.9.0.91.00.00.	Sentenças Judiciais	15001002	0,00	211.000,00	33.395,31	177.604,69	0,00	177.604,69	0,00	177.604,69	0,00	177.604,69	0,00	0,00
3.1.9.0.94.00.00.	INDENIZAÇÕES RESTITUIÇÕES	1500	28.758,00	0,00	28.758,00	0,00	0,00	0,00	0,00	0,00	0,00	0,00	0,00	0,00
3.2.9.0.21.00.00.	JUROS SOBRE A DÍVIDA POR	1500	950.580,00	52.800,00	1.003.380,00	0,00	0,00	0,00	0,00	0,00	0,00	0,00	0,00	0,00
3.2.9.0.22.00.00.	Outros Encargos sobre a Dívida por	1500	57.517,00	0,00	57.517,00	0,00	0,00	0,00	0,00	0,00	0,00	0,00	0,00	0,00
3.3.9.0.47.00.00.	Obrigações Tributárias e Contributivas	1500	7.247.768,00	850.000,00	566.800,36	7.530.967,64	372.600,19	7.530.963,18	715.900,29	7.530.963,18	715.900,29	7.530.963,18	0,00	4,46
3.3.9.0.47.00.00.	Obrigações Tributárias e Contributivas	1704	39.905,00	0,00	8.611,96	31.293,04	-4.675,49	31.292,55	3.335,76	31.292,55	3.335,76	31.292,55	0,00	4,49



PREFEITURA MUNICIPAL DE BARREIRAS

Rua Edigar de Deus Pitta
Lot. Aratu
BARREIRAS - BA
CNPJ: 13.654.405/0001-95

Demonstrativo de Despesa Analítica

Data: De 01/12/2023 até 31/12/2023

Orgao: (Todos)
Secretaria: (Todos)
Unidade: (Todos)
Elemento Despesa: (Todos)
Ação: (Todos)
Função: (Todos)
SubFunção: (Todos)
Fonte: (Todos)
Fonte TC: (Todos)
Desconsiderar incorporações (Exceto Fundos): (Todos)
Vinculação da Despesa: (Todos)
Tipo de Crédito: (Todos)
Desastre: (Todos)
Detalhamento: (Todos)
Natureza da Despesa: (Todos)
Tipo Órgão: (Todos)


Nº	Despesa	Fonte	Fixada	Adição	Redução	Atualizada	Emp.	Emp Até Per	Liq Período	Liq Até Per	Pag Período	Pag Até Per	Emp N Pago	Saldo
3.3.9.0.47.00.00.	Obrigações Tributárias e Contributivas	1708	0,00	40.500,00	38.059,85	2.440,15	-37.593,17	2.436,98	79,61	2.436,98	79,61	2.436,98	0,00	3,17
3.3.9.0.47.00.00.	Obrigações Tributárias e Contributivas	1750	1.807,00	0,00	799,76	1.007,24	-789,35	217,89	0,00	217,89	0,00	217,89	0,00	789,35
3.3.9.0.91.00.00.	Sentenças Judiciais (que não pessoal e	1500	515.500,00	0,00	5.406,26	510.093,74	47.073,37	510.093,74	47.240,04	510.093,74	47.240,04	510.093,74	0,00	0,00
3.3.9.0.91.00.00.	Sentenças Judiciais (que não pessoal e	1704	263.073,00	0,00	263.073,00	0,00	0,00	0,00	0,00	0,00	0,00	0,00	0,00	0,00
3.3.9.0.91.00.00.	Sentenças Judiciais (que não pessoal e	15001002	0,00	50.580,00	1.146,76	49.433,24	15.587,87	49.433,24	15.587,87	49.433,24	15.587,87	49.433,24	0,00	0,00
3.3.9.0.92.00.00.	Despesas de Exercícios Anteriores	1500	23.997,00	0,00	23.997,00	0,00	0,00	0,00	0,00	0,00	0,00	0,00	0,00	0,00
4.6.9.0.21.00.00.	Juros sobre a Dívida por Contrato	1500	21.725.269,10	5.987.648,86	286.205,52	27.426.712,44	808.981,28	27.426.712,44	2.444.511,20	27.426.712,44	2.444.511,20	27.426.712,44	0,00	0,00
4.6.9.0.71.00.00.	Principal da Dívida Contratual	1500	37.238.850,00	10.474.322,73	1.379.051,16	46.334.121,57	2.773.442,63	46.333.742,60	6.018.705,66	46.333.742,60	6.018.705,66	46.333.742,60	0,00	378,97
4.6.9.0.75.00.00.	Correção Monetária da Dívida de	1500	245.580,00	0,00	245.580,00	0,00	0,00	0,00	0,00	0,00	0,00	0,00	0,00	0,00
Total da ação:			68.629.104,10	18.177.040,48	4.073.317,40	82.732.827,18	3.970.909,34	82.731.650,74	9.263.714,43	82.731.650,74	9.277.862,28	82.714.054,84	17.595,90	1.176,44
Total da Subfunção:			68.629.104,10	18.177.040,48	4.073.317,40	82.732.827,18	3.970.909,34	82.731.650,74	9.263.714,43	82.731.650,74	9.277.862,28	82.714.054,84	17.595,90	1.176,44
Total da Função:			68.629.104,10	18.177.040,48	4.073.317,40	82.732.827,18	3.970.909,34	82.731.650,74	9.263.714,43	82.731.650,74	9.277.862,28	82.714.054,84	17.595,90	1.176,44
Total da Unidade:			68.629.104,10	18.177.040,48	4.073.317,40	82.732.827,18	3.970.909,34	82.731.650,74	9.263.714,43	82.731.650,74	9.277.862,28	82.714.054,84	17.595,90	1.176,44
039999 - RESERVA DE CONTINGÊNCIA														
99 - Reserva de Contingência														
999 - RESERVA DE CONTINGÊNCIA														
9999 - RESERVA DE CONTINGÊNCIA														
9.9.9.9.99.99.99. RESERVA DE CONTINGENCIA		1500	2.201.200,00	0,00	2.201.200,00	0,00	0,00	0,00	0,00	0,00	0,00	0,00	0,00	0,00
Total da ação:			2.201.200,00	0,00	2.201.200,00	0,00	0,00	0,00	0,00	0,00	0,00	0,00	0,00	0,00
Total da Subfunção:			2.201.200,00	0,00	2.201.200,00	0,00	0,00	0,00	0,00	0,00	0,00	0,00	0,00	0,00
Total da Função:			2.201.200,00	0,00	2.201.200,00	0,00	0,00	0,00	0,00	0,00	0,00	0,00	0,00	0,00
Total da Unidade:			2.201.200,00	0,00	2.201.200,00	0,00	0,00	0,00	0,00	0,00	0,00	0,00	0,00	0,00

Total :


798.579.611,00 376.822.671,58 332.401.153,7 843.001.128,85 75.817.932,11 841.847.092,61 125.212.268,71 837.525.827,39 120.249.985,61 803.753.410,57 38.093.682,04 1.154.036,24



JOÃO BARBOSA DE SOUZA SOBRINHO
Prefeito
Mat.53054



CELSO LUIS LESSA
Secretário da Fazenda
Portaria n°123



BARTOLOMEU PINTO DA SILVA
Contador(a)
CRC-041320/O-7

**PREFEITURA MUNICIPAL DE BARREIRAS**

Rua Edigar de Deus Pitta
Lot. Aratu
BARREIRAS - BA
CNPJ: 13.654.405/0001-95

Demonstrativo de Despesa Extra

Ano: 2023

Mês: Dezembro

Órgão: (Todos)

Desconsiderar Incorporações (Exceto Fundos): (Todos)

Conta Contábil	Reduzido	Descrição	Pago até o mês anterior	Pago no mês	Pago até o mês
DESPESA EXTRA					
113110102000001		13 Salário Adiantamento(f) - Prefeitura	208.376,45	0,00	208.376,45
113110102000002		13 Salário Adiantamento(f) - FMS - Fonte 6102	115.384,96	0,00	115.384,96
113110102000005		13 Salário Adiantamento(f) - FME - Fonte 7101	7.231,84	0,00	7.231,84
113110102000006		13 Salário Adiantamento(f) - Legislativo	409.988,88	0,00	409.988,88
113110102000008		13 Salário Adiantamento(f) - FMS - Fonte 0214	94.315,57	0,00	94.315,57
113110102000009		13 Salário Adiantamento(f) - FME - Fonte 0118	85.404,71	0,00	85.404,71
113110102000010		13 Salário Adiantamento(f) - FME - Fonte 0119	24.750,98	0,00	24.750,98
113110102000014		13 Salário Adiantamento(f) - FME Fonte 541	11.030,31	0,00	11.030,31
113110400020003		Adiantamento a Fornecedores - Bandas Carnaval	1.451.100,00	0,00	1.451.100,00
113510300000001		Honorários Advocatícios de Sucumbência -	320.773,95	29.234,33	350.008,28
113810800000101		Salário Família a Compensar (f) - Fonte 00	12.820,48	1.008,96	13.829,44
113810800000102		Salário Família a Compensar (f) PREF	1.678,95	0,00	1.678,95
113810800000200		Salário Família - Legislativo (F)	813,54	0,00	813,54
113810800000302		Salário Família a Compensar (f) - FMS - Fonte 02	63.721,93	4.071,75	67.793,68
113810800000303		Salário Família a Compensar (f) - FMS - Fonte 0114	59,82	0,00	59,82
113810800000304		Salário Família a Compensar (f) FMS	299,10	0,00	299,10
113810800000314		Salário Família a Compensar (f) - FMS - Fonte 0214	46.601,40	65.415,11	112.016,51
113810800000324		Salário Família a Compensar (f) FMS 0109	0,00	0,00	0,00
113810800000401		Salário Família a Compensar (f) - FMAS - Fonte 1500	5.272,13	1.316,04	6.588,17
113810800000428		Salário Família a Compensar (f) - FMAS - Fonte 1661	1.320,03	0,00	1.320,03
113810800000429		Salário Família a Compensar (f) - FMAS - Fonte 1660	20.974,85	901,29	21.876,14
113810800000601		Salário Família a Compensar (f) FME - Fonte 01	59.425,19	4.849,28	64.274,47
113810800000618		Salário Família a Compensar (f) FME - Fonte 18	93.870,45	9.305,65	103.176,10
113810800000619		Salário Família a Compensar (f) FME - Fonte 19	40.282,78	59,82	40.342,60
113810800000620		Salário Família a Compensar (f) FME - Fonte 541	43.206,02	0,00	43.206,02
113810800000621		Salário Família a Compensar (f) FME - Fonte 542	14.600,07	0,00	14.600,07
113810800000695		Salário Família a Compensar (f) FME - Fonte 544	0,00	3.256,04	3.256,04
113810900000101		Salário Maternidade a Compensar (f) PM - Fonte 00	79.092,24	23.329,10	102.421,34

**PREFEITURA MUNICIPAL DE BARREIRAS**

Rua Edigar de Deus Pitta
Lot. Aratu
BARREIRAS - BA
CNPJ: 13.654.405/0001-95

Demonstrativo de Despesa Extra

Ano: 2023
Mês: Dezembro
Órgão: (Todos)

Desconsiderar Incorporações (Exceto Fundos): (Todos)

Conta Contábil	Reduzido	Descrição	Pago até o mês anterior	Pago no mês	Pago até o mês
113810900000102		Salário Maternidade a Compensar (f) PREF	1.498,67	0,00	1.498,67
113810900000200		Salário Maternidade a Compensar (f) - Legislativo	8.382,45	2.993,36	11.375,81
113810900000302		Salário Maternidade a Compensar (f) - FMS - Fonte	255.776,22	28.746,60	284.522,82
113810900000314		Salário Maternidade a Compensar (f) - FMS - Fonte	77.190,94	11.684,92	88.875,86
113810900000401		Salário Maternidade a Compensar (f) - FMAS - Fonte	9.326,27	632,21	9.958,48
113810900000428		Salário Maternidade a Compensar (f) - FMAS - Fonte	16.857,45	1.740,68	18.598,13
113810900000429		Salário Maternidade a Compensar (f) - FMAS - Fonte	51.040,30	4.163,10	55.203,40
113810900000601		Salário Maternidade a Compensar (f) - FME - Fonte	43.126,46	459,82	43.586,28
113810900000618		Salário Maternidade a Compensar (f) - FME - Fonte	441.260,15	18.236,72	459.496,87
113810900000619		Salário Maternidade a Compensar (f) - FME - Fonte	22.259,76	0,00	22.259,76
113810900000620		Salário Maternidade a Compensar (f) - FME - Fonte	77.278,29	0,00	77.278,29
113810900000621		Salário Maternidade a Compensar (f) - FME - Fonte	23.201,95	0,00	23.201,95
113810900000623		Salário Maternidade a Compensar (f) - FME - Fonte	0,00	69.091,75	69.091,75
218810104000001		IRRF - Legislativo (f)	1.204.421,67	193.855,30	1.398.276,97
218810104000002		IRRF - Prest. Serviços Legislativo	89.366,70	13.876,68	103.243,38
218810108000001		ISS - Legislativo	32.044,78	4.965,24	37.010,02
218810110000101		Pensão Alimentícia Judicial (f) - PM - Fonte 00	280.206,71	44.264,51	324.471,22
218810110000102		Pensão Alimentícia - PM - Fonte 00	30.416,07	0,00	30.416,07
218810110000105		Pensão Alimentícia - FME - Fonte 544	0,00	594,00	594,00
218810110000301		Pensão Alimentícia Judicial (f) - FMS - Fonte 02	53.478,38	3.864,50	57.342,88
218810110000307		Pensão Alimentícia Judicial (f) - FMS - Fonte 0214	35.522,71	5.329,86	40.852,57
218810110000601		Pensão Alimentícia - FME - Fonte 01	3.103,58	2.645,78	5.749,36
218810110000602		Pensão Alimentícia Judicial (f) - FME - Fonte 01	8.047,73	0,00	8.047,73
218810110000603		Pensão Alimentícia - FME - Fonte 18	8.858,22	1.624,99	10.483,21
218810110000604		Pensão Alimentícia - FME - Fonte 19	28.476,92	0,00	28.476,92
218810111000101		PREVCAIXA (f) PM - Fonte 00	506,58	0,00	506,58
218810111000103		PREVCAIXA (f) FME - Fonte 01	258,00	129,00	387,00
218810111000106		PREVCAIXA (f) FME - Fonte_Fonte 0118	5.244,16	348,00	5.592,16
218810111000107		PREVCAIXA (f) FME - Fonte_Fonte 0119	1.135,20	0,00	1.135,20

**PREFEITURA MUNICIPAL DE BARREIRAS**

Rua Edigar de Deus Pitta
Lot. Aratu
BARREIRAS - BA
CNPJ: 13.654.405/0001-95

Demonstrativo de Despesa Extra

Ano: 2023

Mês: Dezembro

Órgão: (Todos)

Desconsiderar Incorporações (Exceto Fundos): (Todos)

Conta Contabil	Reduzido	Descrição	Pago até o mês anterior	Pago no mês	Pago até o mês
218810111000109		PREVCAIXA (f) FME - Fonte 541	1.444,66	116,10	1.560,76
218810111000210		Bahia Odonto (f) - FMAS - Fonte 29	60,00	0,00	60,00
218810111000212		Brasil Odonto (f) - PM - Fonte 00	38.868,00	3.450,00	42.318,00
218810111000213		Brasil Odonto (f) - FME - Fonte 01	4.354,00	1.636,00	5.990,00
218810111000214		Brasil Odonto (f) - FME - Fonte 18	79.610,00	6.207,00	85.817,00
218810111000215		Brasil Odonto (f) - FME - Fonte 19	10.627,00	0,00	10.627,00
218810111000216		Brasil Odonto (f) - FMS - Fonte 02	19.564,00	1.412,00	20.976,00
218810111000217		Brasil Odonto (f) - FMS - Fonte 0114	120,00	0,00	120,00
218810111000218		Brasil Odonto (f) - FMS - Fonte 0214	19.612,00	2.130,00	21.742,00
218810111000220		Brasil Odonto (f) - FMAS - Fonte 00	180,00	0,00	180,00
218810111000221		Brasil Odonto (f) - FMAS - Fonte 1661	120,00	60,00	180,00
218810111000222		Brasil Odonto (f) - FMAS - Fonte 1660	240,00	0,00	240,00
218810111000223		Brasil Odonto (f) - FME - Fonte 541	18.499,00	1.497,00	19.996,00
218810111000224		Brasil Odonto (f) - FME - Fonte 542	170,00	0,00	170,00
218810111000308		IGM ODONTO (f) - FME - Fonte 01 - MDE 25%	202,60	0,00	202,60
218810111000309		IGM ODONTO (f) - FME - Fonte 18 - FUNDEB 70%	95,70	0,00	95,70
218810111000311		IGM ODONTO (f) - PMB - Fonte 00	122,18	0,00	122,18
218810111000501		IGM Odonto - FMS - Fonte 6102	135,80	0,00	135,80
218810111000503		IGM Odonto - FMS - Fonte 0214	217,00	0,00	217,00
218810111000603		Bahia PAX SINDSEMB - FMS - Fonte 0214	310,00	0,00	310,00
218810113000101		SINDSEMB Contribuição Sindical (f) - PM - Fonte 00	94.589,20	10.669,15	105.258,35
218810113000102		SINDSEMB Contribuição Sindical (f) - FMS - Fonte	66.423,30	6.573,13	72.996,43
218810113000103		SINDSEMB - Contribuição Sindical (f) - FMS - Fonte	0,00	1.283,93	1.283,93
218810113000104		SINDSEMB - Contribuição Sindical (f) - FMS - Fonte	71.998,68	8.320,86	80.319,54
218810113000105		SINDSEMB - Contribuição Sindical (f) - FMAS - Fonte	111,90	0,00	111,90
218810113000106		SINDSEMB - Contribuição Sindical (f) - FMAS - Fonte	43,78	22,32	66,10
218810113000107		SINDSEMB - Contribuição Sindical (f) - FMAS - Fonte	221,24	44,94	266,18
218810113000116		SINDSEMB Contribuição Sindical (f) - FME - Fonte 01	19.509,42	6.405,27	25.914,69
218810113000117		SINDSEMB Contribuição Sindical (f) - FME - Fonte 18	153.375,80	16.606,33	169.982,13

**PREFEITURA MUNICIPAL DE BARREIRAS**

Rua Edigar de Deus Pltta
Lot. Aratu
BARREIRAS - BA
CNPJ: 13.654.405/0001-95

Demonstrativo de Despesa Extra

Ano: 2023
Mês: Dezembro
Órgão: (Todos)

Desconsiderar Incorporações (Exceto Fundos): (Todos)

Conta Contábil	Reduzido	Descrição	Pago até o mês anterior	Pago no mês	Pago até o mês
218810113000118		SINDSEMB Contribuição Sindical (f) - FME - Fonte 19	23.697,67	0,00	23.697,67
218810113000120		SINDSEMB Contribuição Sindical (f) - FME - Fonte	47.698,49	5.414,41	53.112,90
218810113000121		SINDSEMB Contribuição Sindical (f) - FME - Fonte	27,63	0,00	27,63
218810113000201		SINDSEMB/UNIME - Contribuição Sindical (f) - PM -	121.567,08	9.109,88	130.676,96
218810113000202		SINDSEMB/UNIME - Contribuição Sindical (f) - FMS -	24.421,98	2.617,42	27.039,40
218810113000205		SINDSEMB/UNIME Contribuição Sindical (f) - FME -	21.039,04	8.015,23	29.054,27
218810113000206		SINDSEMB/UNIME Contribuição Sindical (f) - FME -	167.209,44	16.287,57	183.497,01
218810113000207		SINDSEMB/UNIME - Contribuição Sindical (f) - FMS -	0,00	132,25	132,25
218810113000208		SINDSEMB/UNIME - Contribuição Sindical (f) - FMS -	26.446,18	4.180,82	30.627,00
218810113000209		SINDSEMB/UNIME Contribuição Sindical (f) - FME -	22.306,89	0,00	22.306,89
218810113000213		SINDSEMB/UNIME Contribuição Sindical (f) - FME -	46.009,12	9.011,28	55.020,40
218810113000302		SINPROFE Contribuição Sindical (f) - FME - Fonte	13.049,12	3.979,71	17.028,83
218810113000306		SINPROFE - Contribuição Sindical (f) FME - Fonte 18	233.996,69	20.894,86	254.891,55
218810113000307		SINPROFE - Contribuição Sindical (f) FME - Fonte 19	15.169,33	0,00	15.169,33
218810113000308		SINPROFE - Contribuição Sindical (f) FME - Fonte	51.661,03	6.175,36	57.836,39
218810113000502		SINDACS Oeste (f) - FMS - Fonte 6102	22.334,97	0,00	22.334,97
218810113000504		SINDACS Oeste (f) - FMS - Fonte 0214	69.735,33	10.533,60	80.268,93
218810113000808		SINDSEMB Bahia PAX (f) - FME - Fonte 18	369,00	41,00	410,00
218810113000810		SINDSEMB Bahia PAX (f) - FME - Fonte 541	82,00	0,00	82,00
218810113001102		SINDACS Oeste/Country - FMS - Fonte 02	390,00	0,00	390,00
218810113001104		SINDACS Oeste/Country - FMS - Fonte 0214	2.145,00	515,00	2.660,00
218810113001302		Sind Acs/Oeste Uniodontos - FMS - Fonte 02	1.150,00	0,00	1.150,00
218810113001304		Sind Acs/Oeste Uniodontos - FMS - Fonte 0214	5.850,00	1.200,00	7.050,00
218810115000101		Caixa Econômica Federal Empréstimo Consignado	1.905.822,01	200.139,96	2.105.961,97
218810115000102		Caixa Econômica Federal Empréstimo Consignado	1.094.974,25	87.374,05	1.182.348,30
218810115000103		Caixa Econômica Federal Empréstimo Consignado	13.957,88	0,00	13.957,88
218810115000104		Empréstimo Consignado CEF - Legislativo (f)	937.420,55	89.779,87	1.027.200,42
218810115000106		Caixa Econômica Federal - Empréstimo Consignado	0,00	4.289,90	4.289,90
218810115000107		Caixa Econômica Federal - Empréstimo Consignado	1.010.336,88	139.408,13	1.149.745,01

**PREFEITURA MUNICIPAL DE BARREIRAS**

Rua Edigar de Deus Pitta
Lot. Aratu
BARREIRAS - BA
CNPJ: 13.654.405/0001-95

Demonstrativo de Despesa Extra

Ano: 2023
Mês: Dezembro
Órgão: (Todos)

Desconsiderar Incorporações (Exceto Fundos): (Todos)

Conta Contabil	Reduzido	Descrição	Pago até o mês anterior	Pago no mês	Pago até o mês
218810115000110		Caixa Econômica Federal Empréstimo Consignado	297.639,85	104.738,21	402.378,06
218810115000111		Caixa Econômica Federal Empréstimo Consignado	2.590.670,12	258.884,50	2.849.554,62
218810115000112		Caixa Econômica Federal Empréstimo Consignado	479.136,59	0,00	479.136,59
218810115000114		Caixa Econômica Federal Empréstimo Consignado	731.005,58	80.805,67	811.811,25
218810115000201		Banco Bradesco Empréstimo Consignado (f)	380.376,31	33.405,95	413.782,26
218810115000202		Banco Bradesco Empréstimo Consignado (f) FMS -	169.005,95	11.980,56	180.986,51
218810115000203		Banco Bradesco Empréstimo Consignado (f)	569,07	0,00	569,07
218810115000205		Empréstimo Consignado BB Câmara (f)	78.850,64	7.168,24	86.018,88
218810115000206		Banco Bradesco - Empréstimo Consignado (f) - FMS	10.001,66	5.711,86	15.713,52
218810115000207		Banco Bradesco - Empréstimo Consignado (f) - FMS	271.912,79	25.428,68	297.341,47
218810115000210		Banco Bradesco Empréstimo Consignado (f) FME -	24.512,90	12.097,27	36.610,17
218810115000211		Banco Bradesco Empréstimo Consignado (f) FME -	406.389,33	32.114,67	438.504,00
218810115000212		Banco Bradesco Empréstimo Consignado (f) FME -	73.259,15	0,00	73.259,15
218810115000214		Banco Bradesco Empréstimo Consignado (f) FME -	94.749,50	7.261,87	102.011,37
218810115000400		Banco do Brasil Empréstimo Consignado (f)	3.483.982,56	9.910,24	3.493.892,80
218810115000701		PREVCAIXA Empréstimo Consignado (f)	1.277,20	144,30	1.421,50
218810115000702		PREVCAIXA Empréstimo Consignado (f) FMS -	1.138,18	64,50	1.202,68
218810115000703		PREVCAIXA Empréstimo Consignado (f) FMS -	56,70	25,80	82,50
218810115000704		PREVCAIXA Empréstimo Consignado (f) FMS -	1.869,90	172,80	2.042,70
218810115000803		Empréstimo Consignado SICREDI Câmara (f)	195.296,75	17.754,25	213.051,00
218810115000804		Empréstimo Consignado BRB Câmara (f)	549.168,13	62.550,51	611.718,64
218810115001000		EMPRESTIMO CONSIGNADOS CAIXA ECONOMICA	72.887,10	0,00	72.887,10
218810115001201		Banco Santander Empréstimo Consignado (f)	3.110.064,77	289.936,91	3.400.001,68
218810115001202		Banco Santander Empréstimo Consignado (f) FMS -	2.119.917,99	137.949,85	2.257.867,84
218810115001203		Banco Santander Empréstimo Consignado (f)	4.508,48	0,00	4.508,48
218810115001205		Banco Santander Empréstimo Consignado (f) FMS -	60.828,74	26.936,22	87.764,96
218810115001206		Banco Santander Empréstimo Consignado (f) FMS -	2.338.769,22	295.645,25	2.634.414,47
218810115001207		Banco Santander Empréstimo Consignado (f)	1.650,82	825,41	2.476,23
218810115001208		Banco Santander Empréstimo Consignado (f)	5.293,16	0,00	5.293,16

**PREFEITURA MUNICIPAL DE BARREIRAS**

Rua Edigar de Deus Pltta
Lot. Aratu
BARREIRAS - BA
CNPJ: 13.654.405/0001-95

Demonstrativo de Despesa Extra

Ano: 2023

Mês: Dezembro

Órgão: (Todos)

Desconsiderar Incorporações (Exceto Fundos): (Todos)

Conta Contábil	Reduzido	Descrição	Pago até o mês anterior	Pago no mês	Pago até o mês
218810115001209		Banco Santander Empréstimo Consignado (f)	4.622.531,04	434.538,37	5.057.069,41
218810115001210		Banco Santander Empréstimo Consignado (f)	580.650,01	0,00	580.650,01
218810115001212		Banco Santander Empréstimo Consignado (f)	569.550,93	156.011,06	725.561,99
218810115001214		Banco Santander Empréstimo Consignado (f)	1.129.163,41	116.149,94	1.245.313,35
218810115002500		BANCO DO BRASIL S/A-FMS	0,00	2.120,67	2.120,67
218810115003705		Banco do Brasil Empréstimo Consignado (f) FMS -	4.204,87	2.126,06	6.330,93
218810115003706		Banco Brasil Empréstimo Consignado (f) FMS -	3.931,20	0,00	3.931,20
218810115003710		Banco do Brasil Empréstimo Consignado (f) FME	2.637,80	1.684,56	4.322,36
218810115003711		Banco do Brasil Empréstimo Consignado (f)	7.992,22	6.375,60	14.367,82
218810115003713		Banco do Brasil Empréstimo Consignado (f)	234,82	234,82	469,64
218810115003724		BRB - Banco de Brasília Empréstimo Consignado (f)	655,50	655,50	1.311,00
218810115003725		BRB - Banco de Brasília Empréstimo Consignado (f)	586,70	176,41	763,11
218810115003727		BRB - Banco de Brasília Empréstimo Consignado (f)	0,00	3.178,29	3.178,29
218810116000101		Vale Transporte (f) - PM - Fonte 00	11.599,75	632,45	12.232,20
218810116000302		Vale Transporte (f) - FMS - Fonte 02	0,00	26.609,22	26.609,22
218810116000303		Vale Transporte (f) - FMS - Fonte 0214	15.351,01	5.812,48	21.163,49
218810116000401		Vale Transporte (f) - FMAS - Fonte 29	2.757,06	237,60	2.994,66
218810116000402		Vale Transporte (f) - FMAS - Fonte 00	1.324,80	79,20	1.404,00
218810116000403		Vale Transporte (f) - FMAS - Fonte 28	790,92	158,40	949,32
218810116000601		Vale Transporte (f) - FME - Fonte 7101	28.192,67	14.918,47	43.111,14
218810116000602		Vale Transporte (f) - FME - Fonte 0118	73.553,66	4.468,69	78.022,35
218810116000603		Vale Transporte (f) - FME - Fonte 0119	24.619,00	0,00	24.619,00
218810116000604		Vale Transporte (f) - FME - Fonte 541	17.610,45	13.653,36	31.263,81
218810116000605		Vale Transporte (f) - FME - Fonte 542	9.461,40	0,00	9.461,40
218830102000101		INSS Retenções s/ Remuneração de Servidores (f)	4.111.322,95	773.993,59	4.885.316,54
218830102000102		INSS Retenções s/ Remun. Servidores (f) FMS -	3.153.043,97	618.897,89	3.771.941,86
218830102000103		INSS Retenções s/ Remun. Servidores (f) FMAS -	127.316,74	16.875,75	144.192,49
218830102000104		INSS Servidores - Legislativo (f)	921.579,87	158.842,72	1.080.422,59
218830102000107		INSS Retenções s/ Remun. Servidores (f) -	1.118.650,63	259.729,16	1.378.379,79

**PREFEITURA MUNICIPAL DE BARREIRAS**

Rua Edigar de Deus Pitta
Lot. Aratu
BARREIRAS - BA
CNPJ: 13.654.405/0001-95

Demonstrativo de Despesa Extra

Ano: 2023

Mês: Dezembro

Órgão: (Todos)

Desconsiderar Incorporações (Exceto Fundos): (Todos)

Conta Contábil	Reduzido	Descrição	Pago até o mês anterior	Pago no mês	Pago até o mês
218830102000108		INSS Retenções s/ Remun. Servidores (f) Precatório	0,00	1.020.184,14	1.020.184,14
218830102000110		INSS Retenções s/ Remun. Servidores (f) FMAS -	20.099,96	12.381,58	32.481,54
218830102000111		INSS Retenções s/ Remun. Servidores (f) FMAS -	62.563,98	6.508,76	69.072,74
218830102000112		INSS - Retenções s/ Remuneração de Servidores (f) -	78.339,82	0,00	78.339,82
218830102000113		INSS - Retenções s/ Remuneração de Servidores (f) -	2.306.158,36	429.899,79	2.736.058,15
218830102000115		INSS Retenções s/ Remun. Servidores (f) -	6.915.617,81	510.585,00	7.426.202,81
218830102000116		INSS Retenções s/ Remun. Servidores (f) -	846.489,39	536,71	847.026,10
218830102000119		INSS Retenções s/ Remun. Servidores (f) -	1.951.781,81	341.484,70	2.293.266,51
218830102000120		INSS Retenções s/ Remun. Servidores (f) -	401.144,69	0,00	401.144,69
218830102000121		INSS Retenções s/ Remun. Servidores (f) FMS -	0,00	102.700,07	102.700,07
218830102000201		INSS Retenções s/ Serviços de Terceiros (f) PREF	2.419.034,55	136.313,50	2.555.348,05
218830102000207		INSS - Retenções s/ Serviços de Terceiros (f) - FME	2.416.363,71	136.172,66	2.552.536,37
218830102000208		INSS Retenções s/ Serv. de Terceiros (f) Precatório	66.506,78	0,00	66.506,78
218830102000211		INSS - Retenções s/ Serviços de Terceiros (f) - FMAS	85.310,76	0,00	85.310,76
218830102000212		INSS - Retenções s/ Serv. de Terceiros (f) PREF -	1.306.520,10	156.779,66	1.463.299,76
218830102000214		INSS - Retenções s/ Serv. de Terceiros (f) FME-	227.880,27	65.371,73	293.252,00
218830102000217		INSS - Retenções s/ Serv. de Terceiros (f) PM - Fonte	55.634,17	7.718,16	63.352,33
218830102000301		INSS - Retenções s/ Serviços de Terceiros (f) - FMS -	361.144,91	0,00	361.144,91
218830102000302		INSS - Retenções s/ Serviços de Terceiros (f) - FMS -	88.780,21	1.036,09	89.816,30
218830102000501		INSS Prest. de Serviços - Legislativo (f)	13.589,48	5.390,16	18.979,64
218830102001500		INSS Prest. de Serviços - FMS - Fonte 02	58.350,65	4.081,48	62.432,13
Total			66.275.789,70	8.214.346,69	74.490.136,39

RESTOS A PAGAR

213110101020130		2022 - Fonte 0100 RP Não Processados - Prefeitura	4.627.346,62	0,00	4.627.346,62
213110101020131		2022 - Fonte 0190 RP Não Processados - Prefeitura	700.741,29	0,00	700.741,29
213110101020132		2022 - Fonte 0100 RP Processados - Prefeitura	6.620,00	0,00	6.620,00
213110101020226		2022 - Fonte 6102 RP Não Processados - FMS	710.874,55	0,00	710.874,55
213110101020227		2022 - Fonte 0214 RP Não Processados - FMS	2.196.927,27	0,00	2.196.927,27

**PREFEITURA MUNICIPAL DE BARREIRAS**

Rua Edigar de Deus Pitta
Lot. Aratu
BARREIRAS - BA
CNPJ: 13.654.405/0001-95

Demonstrativo de Despesa Extra

Ano: 2023
Mês: Dezembro
Órgão: (Todos)

Desconsiderar Incorporações (Exceto Fundos): (Todos)

Conta Contabil	Reduzido	Descrição	Pago até o mês anterior	Pago no mês	Pago até o mês
213110101020228		2022 - Fonte 0215 RP Não Processados - FMS	6.793,50	0,00	6.793,50
213110101020229		2022 - Fonte 6102 RP Processados - FMS	86.081,35	18.887,80	104.969,15
213110101020231		2022 - Fonte 0214 RP Processados - FMS	20.205,54	0,00	20.205,54
213110101020232		2022 - Fonte 0215 RP Processados - FMS	22.235,64	0,00	22.235,64
213110101020327		2022 - Fonte 0100 RP Não Processados - FMAS	248,48	0,00	248,48
213110101020328		2022 - Fonte 0128 RP Não Processados - FMAS	9.750,00	0,00	9.750,00
213110101020329		2022 - Fonte 0129 RP Não Processados - FMAS	39.735,23	0,00	39.735,23
213110101020330		2022 - Fonte 0100 RP Processados - FMAS	2.095,70	0,00	2.095,70
213110101020619		2022 - Fonte 7101 RP Não Processados - FME	180.124,15	0,00	180.124,15
213110101020621		2022 - Fonte 0119 RP Não Processados - FME	29.945,32	0,00	29.945,32
213110101020622		2022 - Fonte 0100 RP Processados - FME	12.547,60	0,00	12.547,60
211410101020119		2022 - Fonte 0100 RP Processados (INSS) - PM	931.055,85	0,00	931.055,85
211410101020120		2022 - Fonte 6102 RP Processados (INSS) - FMS	853.173,68	0,00	853.173,68
211410101020121		2022 - Fonte 0114 RP Processados (INSS) - FMS	219.035,02	0,00	219.035,02
211410101020122		2022 - Fonte 0214 RP Processados (INSS) - FMS	217.644,91	0,00	217.644,91
211410101020123		2022 - Fonte 0100 RP Processados (INSS) - FMAS	23.773,41	0,00	23.773,41
211410101020124		2022 - Fonte 0128 RP Processados (INSS) - FMAS	7.601,53	0,00	7.601,53
211410101020125		2022 - Fonte 0129 RP Processados (INSS) - FMAS	23.607,83	0,00	23.607,83
211410101020126		2022 - Fonte 7101 RP Processados (INSS) - FME	78.598,10	0,00	78.598,10
211410101020127		2022 - Fonte 0118 RP Processados (INSS) - FME	1.977.019,70	0,00	1.977.019,70
211410101020128		2022 - Fonte 0119 RP Processados (INSS) - FME	299.321,59	0,00	299.321,59
213110101020132		2022 - Fonte 0100 RP Processados - Prefeitura	7.565.166,50	0,00	7.565.166,50
213110101020133		2022 - Fonte 0142 RP Processados - Prefeitura	175.500,00	0,00	175.500,00
213110101020134		2022 - Fonte 0190 RP Processados - Prefeitura	636.774,43	0,00	636.774,43
213110101020201		2017 - Fonte 6102 RP Não Processados - FMS	71.087,91	0,00	71.087,91
213110101020224		2021 - Fonte 6102 RP Processados - FMS	117.422,08	0,00	117.422,08
213110101020227		2022 - Fonte 0214 RP Não Processados - FMS	213.122,23	0,00	213.122,23
213110101020229		2022 - Fonte 6102 RP Processados - FMS	5.073.920,65	214.785,65	5.288.706,30
213110101020230		2022 - Fonte 0114 RP Processados - FMS	13.500,00	0,00	13.500,00

**PREFEITURA MUNICIPAL DE BARREIRAS**

Rua Edigar de Deus Pitta
Lot. Aratu
BARREIRAS - BA
CNPJ: 13.654.405/0001-95

Demonstrativo de Despesa Extra

Ano: 2023
Mês: Dezembro
Órgão: (Todos)

Desconsiderar Incorporações (Exceto Fundos): (Todos)

Conta Contábil	Reduzido	Descrição	Pago até o mês anterior	Pago no mês	Pago até o mês
213110101020231		2022 - Fonte 0214 RP Processados - FMS	3.546.325,25	0,00	3.546.325,25
213110101020232		2022 - Fonte 0215 RP Processados - FMS	136.892,00	0,00	136.892,00
213110101020330		2022 - Fonte 0100 RP Processados - FMAS	626.949,10	0,00	626.949,10
213110101020331		2022 - Fonte 0128 RP Processados - FMAS	2.105,01	0,00	2.105,01
213110101020332		2022 - Fonte 0129 RP Processados - FMAS	882,37	0,00	882,37
213110101020622		2022 - Fonte 0100 RP Processados - FME	447.232,67	0,00	447.232,67
213110101020623		2022 - Fonte 7101 RP Processados - FME	3.178.555,79	0,00	3.178.555,79
213110101020624		2022 - Fonte 0119 RP Processados - FME	30.242,64	0,00	30.242,64
213110101020625		2022 - Fonte 0115 RP Processados - FME	35.300,00	0,00	35.300,00
213110101020801		2022 - Fonte 0100 RP Processados - FMPDC	140,03	0,00	140,03
Total			35.154.222,52	233.673,45	35.387.895,97

TRANSFERÊNCIA FINANCEIRA

351120200000001		Repasse Concedido ao FMS	82.883.036,03	15.460.127,81	98.343.163,84
351120200000002		Repasse Concedido ao FMAS	3.615.564,97	590.000,00	4.205.564,97
351120200000003		Repasse Concedido ao FMMA	500.000,00	301.213,34	801.213,34
351120200000004		Repasse Concedido ao FME	57.285.781,69	13.525.104,42	70.810.886,11
351120200000006		Repasse Concedido ao FPDDC	34.667,55	10.819,27	45.486,82
351120200000007		Repasse Concedido ao FUNPEN	12.520,65	0,00	12.520,65
351120200000301		TRANSF. CONCEDIDA FMS PARA PREFEITURA	5.133.929,25	420.420,39	5.554.349,64
351120200000302		TRANSF. CONCEDIDA FMAS PARA PREFEITURA	32.542,14	954,82	33.496,96
351120200000303		TRANSF. CONCEDIDA FMMA PARA PREFEITURA	806.363,72	0,00	806.363,72
351120200000304		TRANSF. CONCEDIDA FME PARA PREFEITURA	20.947.641,38	3.977.730,45	24.925.371,83
351120200000305		TRANSF. CONCEDIDA FPDDC PARA PREFEITURA	553,80	0,00	553,80
351120200000306		TRANSF. CONCEDIDA PROCON PARA PREFEITURA	21.601,28	0,00	21.601,28
351120200020000		REPASSES CONCEDIDOS AO PODER LEGISLATIVO	20.652.095,78	1.964.073,49	22.616.169,27
351120900010000		Devolução de Duodecimo	0,00	5.283,66	5.283,66
Total			191.926.298,24	36.255.727,65	228.182.025,89

Total Extra, Restos a Pagar e Transferência Financeira :

293.356.310,

44.703.747,79

338.060.058,25




JOÃO BARBOSA DE SOUZA SOBRINHO

Prefeito
Mat.53054



CELSO LUIS LESSA
Secretário da Fazenda
Portaria nº123



BARTOLOMEU PINTO DA SILVA
Contador(a)
CRC-041320/O-7