

AUDIÊNCIA PÚBLICA

PROPOSTA DO ORÇAMENTO PÚBLICO 2023



PREFEITURA MUNICIPAL DE BARREIRAS – BAHIA

GESTÃO: ZITO BARBOSA

EMERSON CARDOSO



Audiência Pública

DATA: 20 de outubro de 2022

HORÁRIO: 9:00 HORAS

LOCAL: Plenário da Câmara de Vereadores

Realização: Prefeitura Municipal de Barreiras

– Secretaria Municipal de Planejamento

PREVISÃO LEGAL: LEI FEDERAL Nº 101/200 LRF



Art. 48 - Instrumentos de transparência da gestão fiscal:

- a) PPA, LDO e **LOA**;
- b) Prestações de contas e o respectivo parecer prévio;
- c) ...

Previsão de **participação popular** e realização de **audiências públicas**, durante os processos de **elaboração e de discussão** do PPA, da LDO e da **LOA** (Parágrafo único do art. 48).

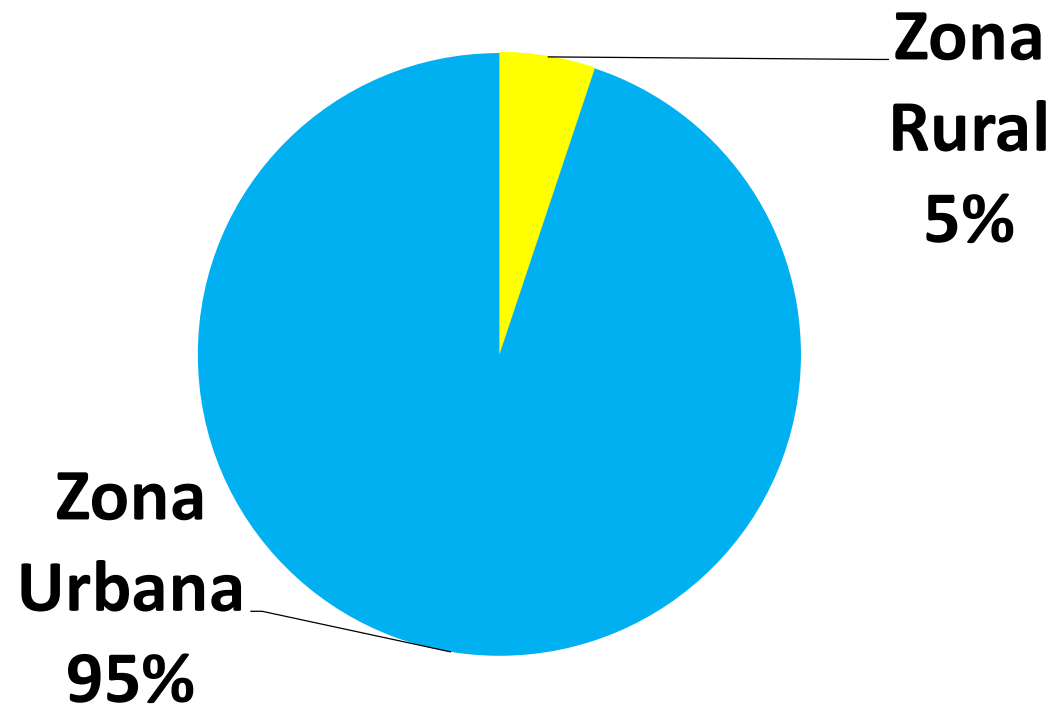
PARTICIPAÇÃO POPULAR



PLOA_2023

PARTICIPAÇÃO POPULAR

Questionário Aplicado – Site Oficial do Município



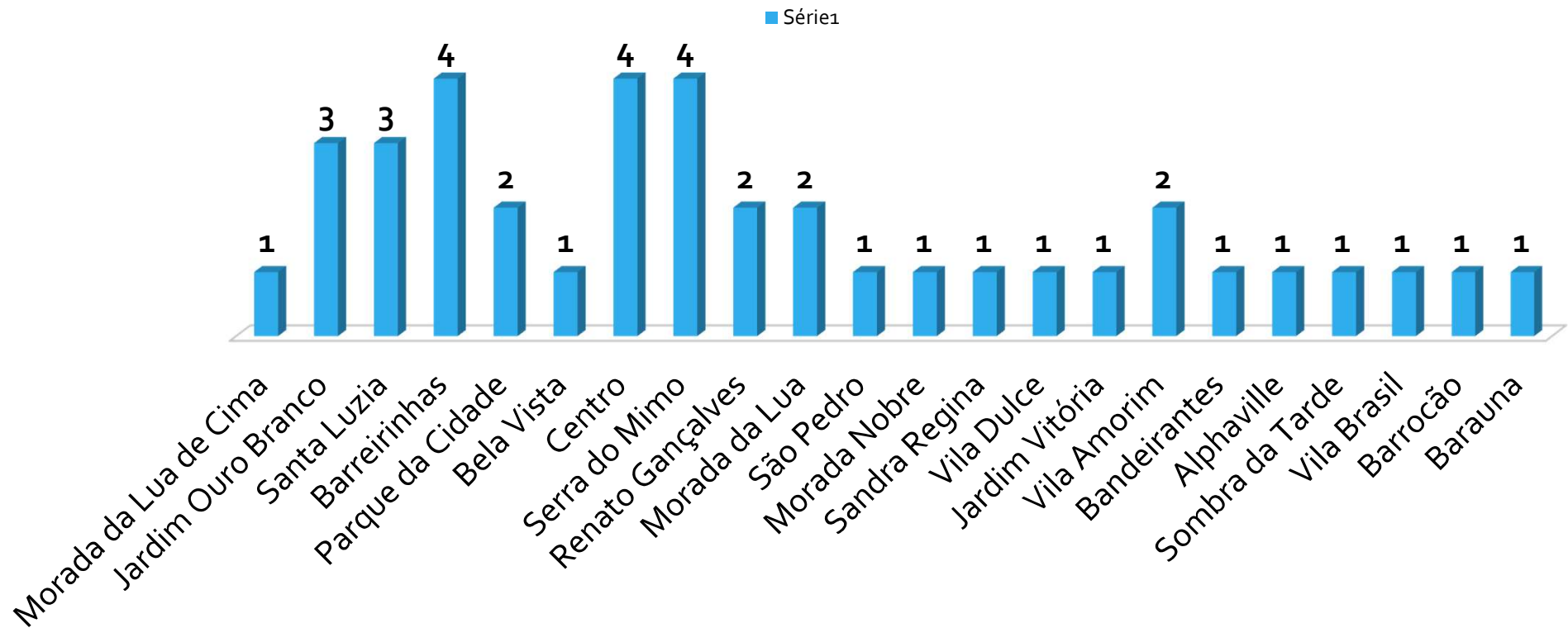
TOTAL DE

PARTICIPANTES: 39

LEI ORÇAMENTÁRIA ANUAL

PARTICIPAÇÃO POPULAR

Questionário Aplicado – Site Oficial do Município

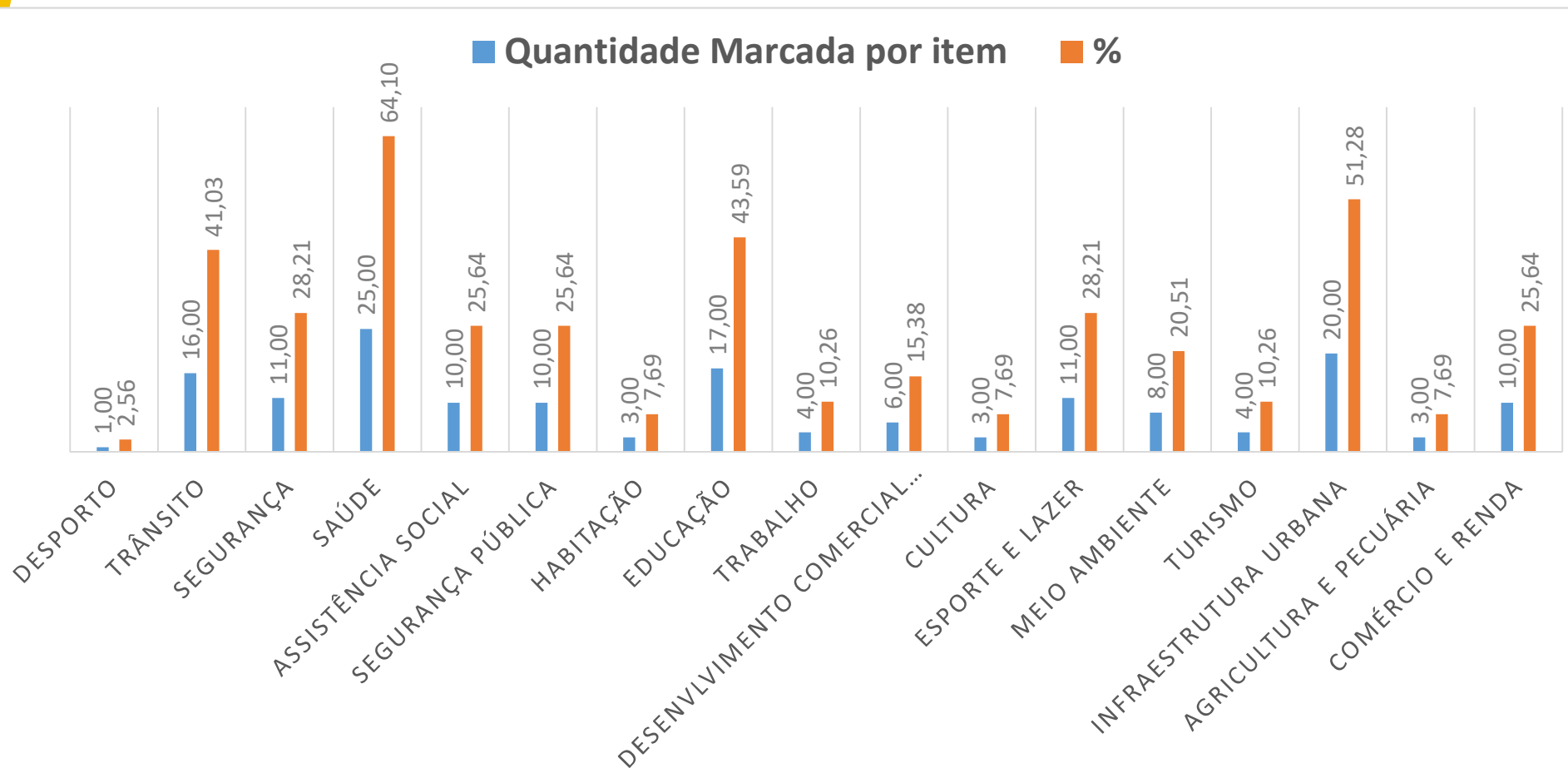


TOTAL DE PARTICIPANTES: 39

PARTICIPAÇÃO POPULAR

Questionário Aplicado – Site Oficial do Município

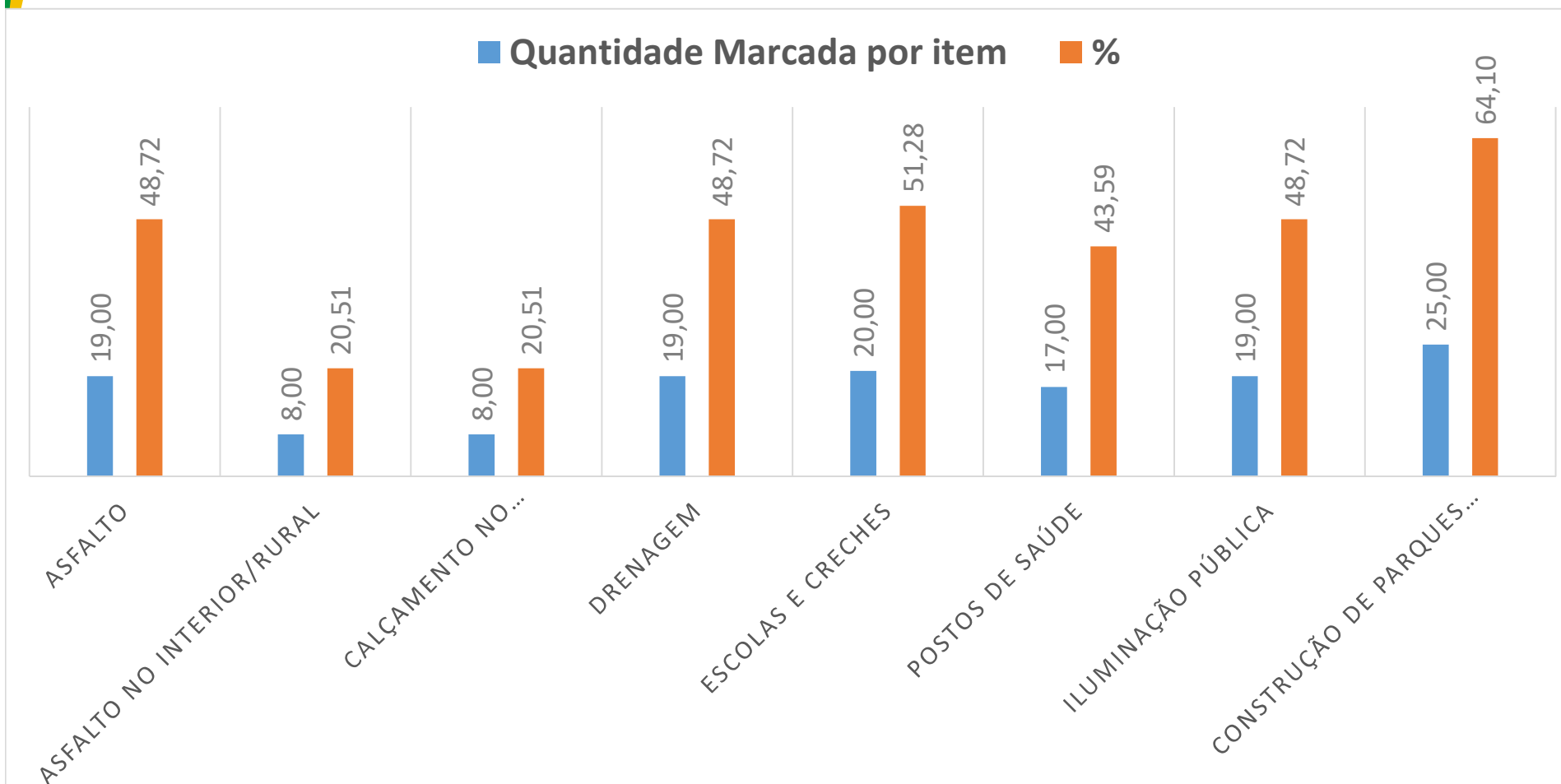
01. Na sua opinião, qual a área onde a Administração Pública Municipal deve concentrar maiores quantidades de recursos financeiros?



PARTICIPAÇÃO POPULAR

Questionário Aplicado – Site Oficial do Município

02. Com relação a obras a serem realizadas pelo Município no exercício de 2023, na sua opinião o que seria mais importante?



Políticas Públicas:

O que são e para
que existem



POLÍTICA PÚBLICA

Após definidas, as políticas públicas compõem a agenda governamental, constituindo-se diretrizes do governo para a elaboração de planos e orçamentos.

A fase seguinte seria então planificá-las

Planejamento Público

É a definição de objetivos e o estabelecimento dos meios para atingi-los



- ⑩ Base Legal CF/88
- ⑩ Art. 174, que diz: *Como agente normativo e regulador da atividade econômica, o Estado exercerá, na forma da lei, as funções de.....planejamento, sendo este determinante para o setor público e indicativo para o setor privado.*
- ⑩ *Art. 165: apresenta os instrumentos de planejamento: PPA, LDO e LOA.*

INSTRUMENTO DE PLANEJAMENTO

PPA

LDO

LOA

Planejar

Orientar e Ajustar

Executar

POLÍTICAS PÚBLICAS E PROGRAMAS DE GOVERNO

CICLO ORÇAMENTÁRIO

Planejamento
Orçamentário

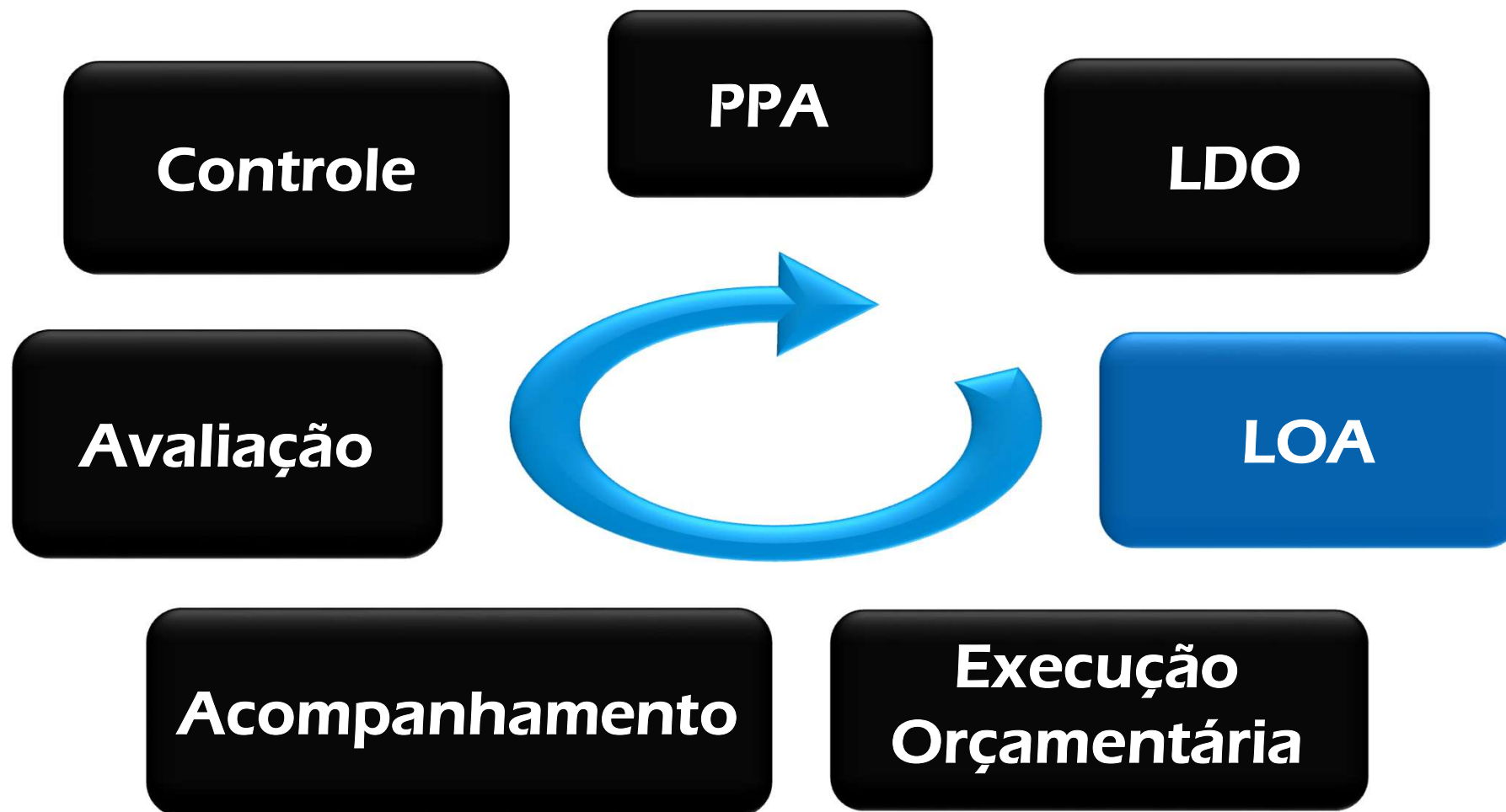
PPA

LDO

LOA

- ❑ **PPA – Plano Plurianual:** Trata das ações que o Município de Barreiras irá realizar durante o período de 4 anos. É a peça macro do planejamento público.
- ❑ **LDO – Lei de Diretrizes Orçamentárias:** Elaborada anualmente. Estabelece os parâmetros para o orçamento a ser elaborado e executado. Integra PPA e LOA.
- ❑ **LOA – Lei Orçamentária Anual:** Elaborada anualmente. Define a programação orçamentária para o exercício, respeitando as ações estabelecidas no PPA e os parâmetros definidos na LDO.

CICLO ORÇAMENTÁRIO



CONTROLE E ACOMPANHAMENTO SOCIAL

**Participação
Popular**

Audiência Pública

Portal da Transparência

Site da Prefeitura


Ouvidoria

LOA

O QUE FAZ A PREFEITURA MUNICIPAL?



Planeja as receitas que serão realizadas no próximo ano.



Fixa as despesas públicas destinando a sua aplicação na manutenção dos serviços públicos e em novos investimentos.



PLOA_2023

- ✓ É a previsão de todas as receitas e a autorização das despesas públicas.
- ✓ Define as fontes de receitas e detalha as despesas por órgãos de governo e por função, expressas em valores monetários.
- ✓ Contém os programas, subprogramas, projetos e atividades que devem contemplar as metas e prioridades estabelecidas na LDO com os recursos necessários ao seu cumprimento.
- ✓ Deve ser encaminhado à Câmara até 30 de setembro de cada ano.
- ✓ Deve ser discutida e aprovada até final de dezembro .

A LOA proverá os recursos necessários para cada ação constante da Lei de Diretrizes Orçamentárias (LDO) do mesmo exercício.

ORÇAMENTO PÚBLICO

O **orçamento público** é um instrumento de planejamento que estima as receitas que o Governo espera arrecadar ao longo do próximo ano e, com base nelas, autoriza um limite de gastos a ser realizado com tais recursos.

Para o **ano de 2023**, as despesas constantes no Projeto de Lei enviado pelo Poder Executivo a Câmara de Vereadores para apreciação somam **R\$ 798.579.611,00**.

PLOA_2023 – ESTIMATIVA DA RECEITA

(1)RECEITAS CORRENTES		808.991.665,00
Receita Tributária	136.930.817,00	
Receita de Contribuições	10.070.300,00	
Receita Patrimonial	13.611.155,00	
Transferências Correntes	646.674.986,00	
Outras Receitas Correntes	1.704.407,00	
(2)RECEITAS DE CAPITAL		58.197.753,00
Alienação de Bens	2.500.000,00	
Operações de Crédito	50.045.000,00	
Transferências de Capital	5.652.753,00	
(3)CONTA REDUTORA		68.609.807,00
(4) TOTAL GERAL - 4 = 1+2-3		798.579.611,00

PLOA_2023 – ESTIMATIVA DA RECEITA

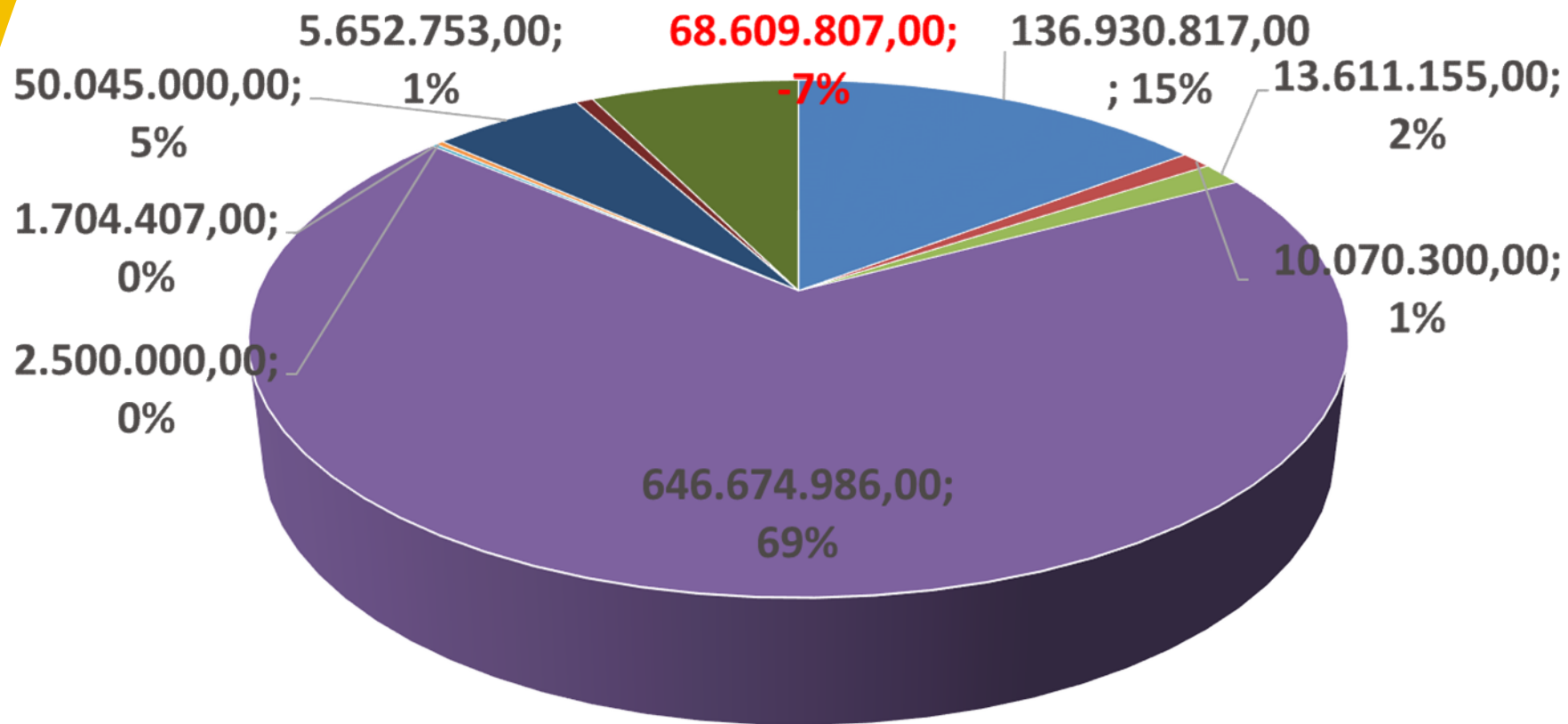
PRINCIPAIS RECEITAS	PREVISÃO 2022	ARRECADAÇÃO ATÉ SET_2022	PREVISÃO 2023
IMPOSTOS MUNICIPAIS			
IPTU	11.300.000,00	10.738.839,63	14.098.671,00
ITBI	7.500.000,00	10.207.774,08	17.297.960,00
IRRF	19.200.000,00	20.325.720,33	40.997.709,00
ISSQN	35.200.000,00	40.302.631,78	55.385.734,00
TRANSFERÊNCIAS CONSTITUCIONAIS			
FPM	114.398.100,00	112.942.758,80	159.520.713,00
FPM COTA EXTRA	9.481.295,00	7.413.572,76	13.384.866,00
ITR	4.311.980,00	1.720.303,04	4.745.765,00
ICMS	124.814.806,00	100.974.928,33	156.668.539,00
IPVA	16.671.776,00	18.665.650,27	22.114.017,00
IPI	852.100,00	550.310,63	809.302,00

PLOA_2023 – RECEITA CORRENTE LÍQUIDA

1. RECEITA CORRENTE	808.991.665,00	
2. CONTA REDUTORA	68.609.807,00	
3. RECEITA CORRENTE LÍQUIDA 2023 - 3 = 1-2	740.381.858,00	

RCL 2020	490.275.789,51
RCL 2021	585.569.525,38
RCL 4º BIMESTRE 2022	653.387.984,53

RECEITA



- Receita Tributária
 Receita de Contribuições
 Receita Patrimonial
- Transferências Correntes
 Outras Receitas Correntes
 Alienação de Bens
- Operações de Crédito
 Transferências de Capital
 Conta Redutora

RECEITA POR FONTE

FONTE	DESCRIÇÃO	VALOR R\$
500	Recursos não vinculados de Impostos	279.313.807,10
501	Outros Recursos não Vinculados	7.788.259,00
540	Transferências do FUNDEB - Impostos e Transferências de Impostos	17.843.317,50
541	Transferências do FUNDEB - Complementação da União - VAAF	5.515.125,00
542	Transferências do FUNDEB - Complementação da União - VAAT	1.864.741,35
543	Transferências do FUNDEB - Complementação da União - VAAR	2.405.906,25
544	Recursos de Precatórios do FUNDEF	250.000,00
550	Transferência do Salário-Educação	3.888.632,00
551	Transferências de Recursos do FNDE referentes ao Programa Dinheiro Direto na Escola (PDDE)	40.390,00
552	Transferências de Recursos do FNDE referentes ao Programa Programa Nacional de Alimentação Escolar (PNAE)	2.428.380,00
553	Transferências de Recursos do FNDE Referentes ao Programa Nacional de Apoio ao Transporte Escolar (PNATE)	382.460,00
569	Outras Transferências de Recursos do FNDE	251.100,00
570	Transferências do Governo Federal referentes a Convênios e outros Repasses vinculados à Educação	1.435.514,00
576	Transferências de Recursos dos Estados para programas de educação	280.787,00

RECEITA POR FONTE

FONTE	DESCRIÇÃO	VALOR R\$
600	Transferências Fundo a Fundo de Recursos do SUS provenientes do Governo Federal - Bloco de Manutenção das Ações e Serviços Públicos de Saúde	88.808.126,00
601	Transferências Fundo a Fundo de Recursos do SUS provenientes do Governo Federal - Bloco de Estruturação da Rede de Serviços Públicos de Saúde	397.517,00
602	Transferências Fundo a Fundo de Recursos do SUS provenientes do Governo Federal - Bloco de Manutenção das Ações e Serviços Públicos de Saúde – Recursos destinados ao enfrentamento da COVID-19 no bojo da ação 21C0.	336.268,00
604	Transferências provenientes do Governo Federal destinadas ao vencimento dos agentes comunitários de saúde e dos agentes de combate às endemias	8.577.707,00
621	Transferências Fundo a Fundo de Recursos do SUS provenientes do Governo Estadual	2.398.806,00
632	Transferências do Estado referentes a Convênios e outros Repasses vinculados à Saúde	165.034,00
634	Operação de Crédito vinculadas à Saúde	20.600.000,00

RECEITA POR FONTE

FONTE	DESCRIÇÃO	VALOR R\$
660	Transferência de Recursos do Fundo Nacional de Assistência Social - FNAS	2.424.377,00
661	Transferência de Recursos dos Fundos Estaduais de Assistência Social	786.098,00
700	Outras Transferências de Convênios ou Repasses da União	4.405.833,00
704	Transferência da União Referente a Royalties do Petróleo e Gás Natural	3.990.500,00
708	Transferência da União Referente à Compensação Financeira de Recursos Minerais	40.500,00
750	Recursos da Contribuição de Intervenção no Domínio Econômico - CIDE	180.722,00
751	Recursos da Contribuição para o Custeio do Serviço de Iluminação Pública - COSIP	10.125.300,00
754	Recursos de Operações de Crédito	30.300.000,00
755	Recursos de Alienação de Bens/Ativos - Administração Direta	2.500.000,00
759	Recursos vinculados a fundos	120.735,00

RECEITA POR FONTE

FONTE	DESCRIÇÃO	VALOR R\$
5001001	Recursos não Vinculados de Impostos - despesas com manutenção e desenvolvimento do ensino	53.684.099,70
5001002	Recursos não Vinculados de Impostos - Despesas com ações e serviços públicos de saúde	97.324.725,20
5401070	Transferências do FUNDEB - Impostos e Transferências de Impostos percentual aplicado no pagamento da remuneração dos profissionais da educação básica em efetivo exercício	92.272.132,50
5411070	Transferências do FUNDEB - Complemento da União-VAAF percentual aplicado no pagamento da remuneração dos profissionais da educação básica em efetivo exercício	31.252.375,00
5421070	Transferências do FUNDEB - Complemento da União-VAAT percentual aplicado no pagamento da remuneração dos profissionais da educação básica em efetivo exercício	10.566.867,65
5431070	Transferências do FUNDEB - Complemento da União-VAAR percentual aplicado no pagamento da remuneração dos profissionais da educação básica em efetivo exercício	13.633.468,75
TOTAL DO ORÇAMENTO 2023		798.579.611,00

DESPESA PÚBLICA

Despesa pública é a aplicação do dinheiro arrecadado por meio de impostos ou outras fontes para custear os serviços públicos prestados à sociedade ou para a realização de investimentos.

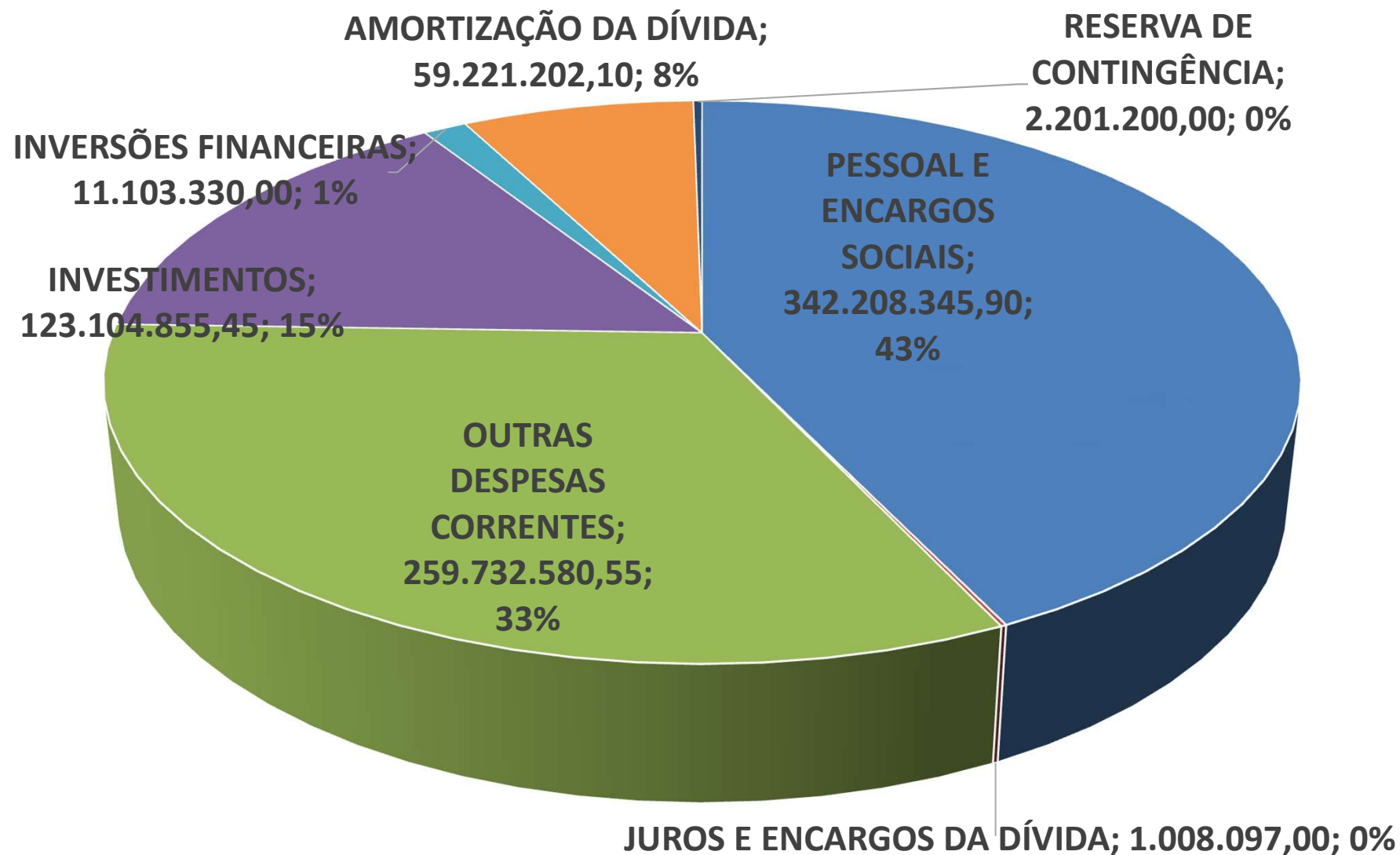
DESPESA POR UNIDADE ORÇAMENTÁRIA

DISCRIMINAÇÃO	FISCAL	SEGURIDADE	TOTAL
Câmara Municipal	19.974.480,00	0,00	19.974.480,00
Gabinete do Prefeito	11.646.368,00	0,00	11.646.368,00
PROCON	168.132,00	0,00	168.132,00
Gabinete do Vice Prefeito	797.935,00	0,00	797.935,00
Procuradoria Geral do Município	5.089.598,00	0,00	5.089.598,00
Controladoria do Município	1.479.437,00	0,00	1.479.437,00
Sec. de Administração	11.342.608,00	0,00	11.342.608,00
Sec. de Planejamento	2.849.282,00	0,00	2.849.282,00
Sec. da Fazenda	21.094.643,00	0,00	21.094.643,00
Sec. M. de Educ. Cult. Esporte e Lazer	19.031.950,00	0,00	19.031.950,00
Fundo Municipal de Educação	246.144.645,70	0,00	246.144.645,70
Secretaria Municipal de Saúde	0,00	21.211.634,00	21.211.634,00
Fundo Municipal de Saúde	0,00	199.896.549,20	199.896.549,20

DESPESA POR UNIDADE ORÇAMENTÁRIA

DISCRIMINAÇÃO	FISCAL	SEGURIDADE	TOTAL
Sec. Munic. de Assist. Social e Trabalho	0,00	7.381.049,00	7.381.049,00
Fundo Mun de Assistência Social	0,00	8.052.491,00	8.052.491,00
Fundo da Criança e Adolescente	0,00	299.371,00	299.371,00
Sec Infraest. Obras, Serv. Públicos e Transporte	107.953.907,00	0,00	107.953.907,00
Sec. de Segurança Cidadã e Trânsito	16.483.590,00	0,00	16.483.590,00
Fundo Penitenciário	59.255,00	0,00	59.255,00
Sec. Agricultura e Tecnologia	11.691.757,00	0,00	11.691.757,00
Sec. Indústria, Comércio e Turismo	3.024.530,00	0,00	3.024.530,00
Sec Mun de Meio Ambiente e Sustentabilidade	11.656.525,00	0,00	11.656.525,00
Fundo do Meio Ambiente	419.570,00	0,00	419.570,00
Encargos Gerais do Município	68.629.104,10	0,00	68.629.104,10
Reserva de Contingência	2.201.200,00	0,00	2.201.200,00
TOTAL GERAL	561.738.516,80	236.841.094,20	798.579.611,00

FIXAÇÃO DA DESPESA



DESPESA

DISCRIMINAÇÃO	FISCAL	SEGURIDADE	TOTAL
Legislativa	19.974.480,00	0,00	19.974.480,00
Judiciária	4.912.099,00	0,00	4.912.099,00
Administração	51.586.202,00	0,00	51.586.202,00
Segurança Pública	12.561.790,00	0,00	12.561.790,00
Assistência Social	0,00	15.373.000,00	15.373.000,00
Saúde	0,00	221.108.183,20	221.108.183,20
Trabalho	0,00	96.156,00	96.156,00
Educação	250.233.457,70	0,00	250.233.457,70
Cultura	13.824.032,00	0,00	13.824.032,00
Direitos e Cidadania	168.818,00	0,00	168.818,00
Urbanismo	88.369.026,00	0,00	88.369.026,00

LDO/2023 - Art. 11º - Para efeito de elaboração, execução e alteração da Lei Orçamentária Anual, deve-se observar os seguintes parâmetros:

I – função, o maior nível de agregação das diversas áreas da despesa que competem ao setor público;

DESPESA

DISCRIMINAÇÃO	FISCAL	SEGURIDADE	TOTAL
Habitação	0,00	263.755,00	263.755,00
Saneamento	170.999,00	0,00	170.999,00
Gestão Ambiental	12.076.095,00	0,00	12.076.095,00
Agricultura	11.691.757,00	0,00	11.691.757,00
Comércio e Serviços	3.024.530,00	0,00	3.024.530,00
Comunicação	0,00	0,00	0,00
Energia	16.645.019,00	0,00	16.645.019,00
Transporte	2.523.718,00	0,00	2.523.718,00
Desporto e Lazer	3.146.190,00	0,00	3.146.190,00
Encargos Especiais	68.629.104,10	0,00	68.629.104,10
Reserva de Contingência	2.201.200,00	0,00	2.201.200,00
TOTAL GERAL	561.738.516,80	236.841.094,20	798.579.611,00

APLICAÇÃO NO ENSINO

25,00%
Mínimo Legal



25,00%
LOA 2023

ORÇAMENTO EDUCAÇÃO - 25%	VALOR R\$	25%
Impostos (IPTU,ISS,IRRF,ITBI) - 25%	127.780.074,00	31.945.018,50
Transferências Constitucionais (FPM, ITR, ICMS EXP, ICMS, IPVA e IPI)	357.243.202,00	20.600.993,70
Patrimonial - 100%	1.038.087,50	1.038.087,50
Total - Base de cálculo	485.023.276,00	53.584.099,70

FUNDEB

175.353.934,00

APLICAÇÃO NA SAÚDE

15,00%
Mínimo Legal



20,00%
LOA 2023

APLICAÇÃO SAÚDE (EC Nº 29/00)	VALOR R\$	15%	20%
Impostos (IPTU,ISS,IRRF,ITBI)	127.780.074,00	19.167.011,10	25.556.014,80
Transf. Constitucionais (FPM, ITR, ICMS EXP, ICMS, IPVA e IPI)	357.243.202,00	53.586.480,30	71.448.640,40
Patrimonial	320.070,00	320.070,00	320.070,00
Total - Base de cálculo	485.023.276,00	73.073.561,40	97.324.725,20

PESSOAL E ENCARGOS

60,00%
Máximo
permitido



43,92%
LOA 2023

54,00% EXECUTIVO + 6,00% LEGISLATIVO

Exercício de 2023 - Conforme artigo 23 da Lei Complementar nº. 101/2000		
Despesa com pessoal	Poder Executivo	Poder Legislativo
Despesa com pessoal	282.214.088,90	14.602.621,00
Outras despesas com pessoal	28.200.000,00	150.000,00
Total de Despesa com Pessoal	310.414.088,90	14.752.621,00
Receita Corrente Líquida (RCL)	740.381.858,00	740.381.858,00
TDP/RCL (%)	41,93	1,99
Limite máximo	54%	6%

ALGUMAS AÇÕES DE GOVERNO PARA 2023

GESTÃO DAS AÇÕES LEGISLATIVAS

AÇÕES DE REGULARIZAÇÃO FUNDIÁRIA

IMPLANTAÇÃO DE GEORREFENCIAMENTO DE CADASTRO MULTIFINALITÁRIO E ATUALIZAÇÃO DO CADASTRO IMOBILIÁRIO.

REVITALIZAÇÃO E REQUALIFICAÇÃO DO CENTRO HISTÓRICO

CONSTRUÇÃO DO HOSPITAL MUNICIPAL DE BARREIRAS

IMPLANTAR NÚCLEO DE INOVAÇÃO E TECNOLOGIA DA AGROPECUÁRIA (HUBAGRO)

EXECUÇÃO DE PAVIMENTAÇÃO, REQUALIFICAÇÃO E DRENAGEM DE VIAS PÚBLICAS MUNICÍPIO

CONSTRUÇÃO DO PARQUE DA CIDADE NA ORLA DO RIO GRANDE

CONSIDERAÇÕES FINAIS

AGRADECEMOS A PRESENÇA DE TODOS!!!

Contato: (77) 3614 – 7176

Secretaria Municipal de Planejamento

PREFEITURA MUNICIPAL DE BARREIRAS

